

Franklin FTSE Brazil UCITS ETF / IE00BHZRQY00 / A2PB5U / Franklin Templeton

| | | | | |
|---------------------------------------|---------------|----------------|-------------------------|----------------------|
| Aktuell 28.04.2026¹ | Region | Branche | Ausschüttungsart | Typ |
| 38,19 USD | Brasilien | ETF Aktien | thesaurierend | Alternative Investm. |



| Risikokennzahlen | |
|-------------------|----------------------|
| SRI | 1 2 3 4 5 6 7 |
| Jahresperformance | |
| 2025 | +44,69% |
| 2024 | -27,63% |
| 2023 | +32,45% |
| 2022 | +11,30% |
| 2021 | -16,38% |

Performanceergebnisse der Vergangenheit lassen keine Rückschlüsse auf die künftige Entwicklung zu.

| Stammdaten | | Konditionen | | Sonstige Kennzahlen | |
|----------------------------|---|-----------------------------------|-------|---|----------|
| Fondart | Einzelfond | Ausgabeaufschlag | 0,00% | Mindestveranlagung | EUR 1,00 |
| Kategorie | ETF | Managementgebühr | 0,19% | Sparplan | Nein |
| Fondsunterkategorie | ETF Aktien | Depotgebühr | - | UCITS / OGAW | Ja |
| Ursprungsland | Irland | Tilgungsgebühr | 0,00% | Gewinnbeteiligung | 0,00% |
| Tranchenvolumen | (28.04.2026) USD 141,30 Mio. | Sonstige lfd. Kosten (19.02.2026) | 0,19% | Umschichtgebühr | - |
| Gesamt-Fondsvolumen | (28.04.2026) USD 141,30 Mio. | Transaktionskosten | 0,01% | Fondsgesellschaft | |
| Auflagedatum | 04.06.2019 | | | Franklin Templeton | |
| KES- Meldefonds | Ja | | | 8A, rue Albert Borschette, L-1246, Luxembourg | |
| Beginn des Geschäftsjahres | 01.07. | | | Luxemburg | |
| Nachhaltigkeitsfondsart | - | | | www.franklintempleton.lu | |
| Fondsmanager | Dina Ting Lorenzo Crosato | | | | |
| | Dina Ting, Lorenzo Crosato, David McGowan | | | | |
| Thema | - | | | | |

| Performance | 1M | 6M | YTD | 1J | 2J | 3J | 5J | seit Beginn |
|--------------------------------|--------|---------|---------|---------|---------|---------|---------|-------------|
| Performance | +7,65% | +36,49% | +28,19% | +55,06% | +46,94% | +77,30% | +67,65% | +49,12% |
| Performance p.a. | - | - | - | +55,06% | +21,25% | +21,01% | +10,88% | +5,96% |
| Performance p.a. nach max. AGA | - | - | - | +55,06% | +21,22% | +21,03% | +10,89% | +5,95% |
| Sharpe Ratio | 7,88 | 3,27 | 4,18 | 2,36 | 0,86 | 0,87 | 0,34 | 0,12 |
| Volatilität | 19,10% | 25,82% | 27,15% | 22,38% | 22,15% | 21,68% | 25,50% | 31,38% |
| Schlechtester Monat | - | -1,00% | -1,00% | -6,73% | -7,47% | -8,42% | -19,26% | -37,81% |
| Bester Monat | - | +17,06% | +17,06% | +17,06% | +17,06% | +17,06% | +17,06% | +23,09% |
| Maximaler Verlust | -4,66% | -9,82% | -9,82% | -9,82% | -23,63% | -29,06% | -32,29% | -56,73% |

Vertriebszulassung
Österreich, Deutschland, Schweiz;

1. Wichtiger Hinweis zum Aktualisierungsstand: Das angegebene Datum bezieht sich ausschließlich auf die Berechnung des NAV.

RISIKOHINWEISE: Die Informationen auf dieser Seite dienen ausschließlich zu Informationszwecken und sollten weder als Verkaufsangebot noch als Aufforderung zum Kauf des Wertpapiers oder einer Empfehlung zugunsten des Wertpapiers verstanden werden. Die baha GmbH und die BAWAG P.S.K. Bank für Arbeit und Wirtschaft und Österreichische Postsparkasse Aktiengesellschaft übernehmen trotz sorgfältigster Recherche keinerlei Haftung für die Richtigkeit der angegebenen Daten.
Factsheet erstellt von: www.baha.com am 29.04.2026 11:55

Franklin FTSE Brazil UCITS ETF / IE00BHZRQY00 / A2PB5U / Franklin Templeton

Investmentstrategie

Der Fonds wird passiv verwaltet und zielt darauf ab, die Wertentwicklung des FTSE Brazil 30/18 Capped Index (Net Return) (der "Index") so genau wie möglich nachzubilden, unabhängig davon, ob der Index steigt oder fällt. Der Index enthält brasilianische Large- und Mid-Cap-Aktien. Die Wertpapiere, in die der Fonds im Einklang mit den in den OGAWVorschriften dargelegten Grenzen investiert, sind überwiegend an anerkannten Märkten weltweit notiert oder werden dort gehandelt.

Fondsspezifische Informationen

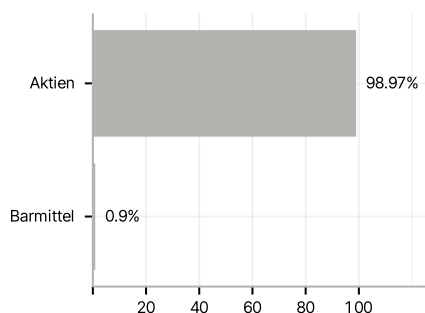
Im Rahmen der Anlagestrategie kann in wesentlichem Umfang in Derivate investiert werden. Die Fondsbestimmungen des Franklin FTSE Brazil UCITS ETF wurden durch die FMA bewilligt. Der Franklin FTSE Brazil UCITS ETF kann mehr als 35 % des Fondsvermögens in Wertpapiere/Geldmarktinstrumente folgender Emittenten investieren: die von einem Mitgliedstaat, seinen Gebietskörperschaften, einem Drittstaat oder von einer der folgenden internationalen Organisationen öffentlich-rechtlichen Charakters, der ein oder mehrere Mitgliedstaaten angehören, begeben oder garantiert werden. OECD-Regierungen (Emissionen mit Investment Grade-Bewertung), Regierung der Volksrepublik China, Regierung von Brasilien (Emissionen mit Investment Grade-Bewertung), Regierung von Indien (Emissionen mit Investment Grade-Bewertung), Regierung von Singapur, Europäische Investitionsbank, Europäische Bank für Wiederaufbau und Entwicklung, International Finance Corporation, Internationaler Währungsfonds, Euratom, The Asian Development Bank, Europäische Zentralbank, Europarat, Eurofima, African Development Bank, Internationale Bank für Wiederaufbau und Entwicklung (Weltbank), The Inter American Development Bank, Europäische Union, Federal National Mortgage Association (Fannie Mae), Federal Home Loan Mortgage Corporation (Freddie Mac), Government National Mortgage Association (Ginnie Mae), Student Loan Marketing Association (Sallie Mae), Federal Home Loan Bank, Federal Farm Credit Bank, Tennessee Valley Authority, Straight-A Funding LLC..

Investmentziel

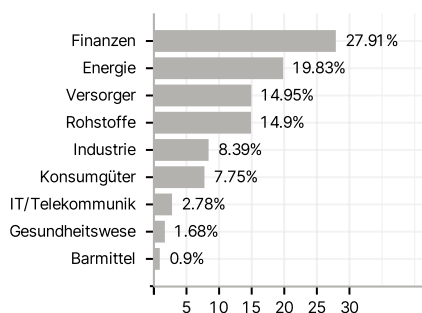
Der Franklin FTSE Brazil UCITS ETF (der "Fonds") investiert in Large- und Mid-Cap-Aktien in Brasilien.

Veranlagungsstruktur

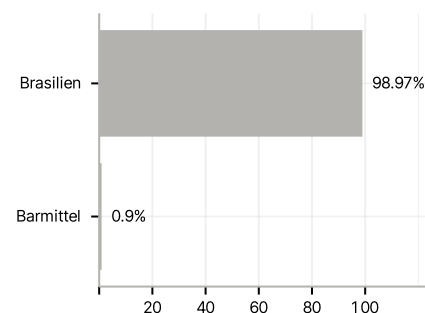
Anlagearten



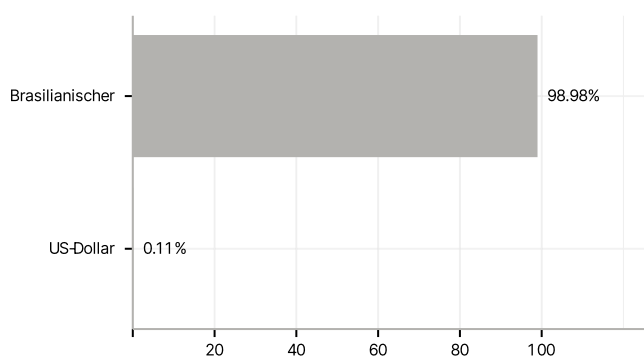
Branchen



Länder



Währungen



Größte Positionen

