

BNP PARIBAS EASY ECPI Circular Economy Leaders UCITS ETF Capitalisation / LU1953136527 / A2PHCA / BNP PARIBAS AM...

Aktuell 25.06.2026 ¹	Region	Branche	Ausschüttungsart	Typ
23,18 EUR	weltweit	enmix	thesaurierend	Aktienfonds


Risikokennzahlen

SRI	1	2	3	4	5	6	7
-----	---	---	---	----------	---	---	---

Jahresperformance

2025	+4,56%
2024	+11,60%
2023	+19,33%
2022	-12,26%
2021	+35,85%

Performanceergebnisse der Vergangenheit lassen keine Rückschlüsse auf die künftige Entwicklung zu.

Stammdaten		Konditionen		Sonstige Kennzahlen	
Fondart	Einzelfond	Ausgabeaufschlag	0,00%	Mindestveranlagung	EUR 1,00
Kategorie	Aktien	Managementgebühr	0,18%	Sparplan	Nein
Fondsunterkategorie	Branchenmix	Depotgebühr	-	UCITS / OGAW	Ja
Ursprungsland	Luxemburg	Tilgungsgebühr	0,00%	Gewinnbeteiligung	0,00%
Tranchenvolumen	(25.06.2026) EUR 348,61 Mio.	Sonstige lfd. Kosten (31.03.2026)	0,30%	Umschichtgebühr	0,00%
Gesamt-Fondsvolumen	(25.06.2026) EUR 379,64 Mio.	Transaktionskosten	0,04%	Fondsgesellschaft	
Auflegedatum	24.04.2019	BNP PARIBAS AM (LU)			
KESSt-Meldefonds	Ja	60, AVENUE JOHN F. KENNEDY, L-1855, Luxemburg			
Beginn des Geschäftsjahres	01.01.	Luxemburg			
Nachhaltigkeitsfondsart	Ethik/Ökologie	https://www.bnpparibas-am.com			
Fondsmanager	Alexandre ZAMORA				
Thema	Kreislaufwirtschaft				

Performance	1M	6M	YTD	1J	2J	3J	5J	seit Beginn
Performance	+3,58%	+14,09%	+14,55%	+27,13%	+20,58%	+41,04%	+59,51%	+131,78%
Performance p.a.	-	-	-	+27,13%	+9,81%	+12,14%	+9,78%	+12,43%
Performance p.a. nach max. AGA	-	-	-	+27,13%	+9,81%	+12,14%	+9,79%	+12,41%
Sharpe Ratio	4,84	2,51	2,61	2,35	0,59	0,84	0,58	0,66
Volatilität	10,56%	11,43%	11,61%	10,55%	12,77%	11,68%	12,82%	15,26%
Schlechtester Monat	-	-6,81%	-6,81%	-6,81%	-8,62%	-8,62%	-8,62%	-10,41%
Bester Monat	-	+6,36%	+6,36%	+6,36%	+6,36%	+6,36%	+10,96%	+10,96%
Maximaler Verlust	-1,64%	-8,05%	-8,05%	-8,05%	-19,06%	-19,06%	-19,58%	-30,45%

Vertriebszulassung

Österreich, Deutschland, Schweiz, Luxemburg;

1. Wichtiger Hinweis zum Aktualisierungsstand: Das angegebene Datum bezieht sich ausschließlich auf die Berechnung des NAV.

RISIKOHINWEISE: Die Informationen auf dieser Seite dienen ausschließlich zu Informationszwecken und sollten weder als Verkaufsangebot noch als Aufforderung zum Kauf des Wertpapiers oder einer Empfehlung zugunsten des Wertpapiers verstanden werden. Die baha GmbH und die BAWAG P.S.K. Bank für Arbeit und Wirtschaft und Österreichische Postsparkasse Aktiengesellschaft übernehmen trotz sorgfältigster Recherche keinerlei Haftung für die Richtigkeit der angegebenen Daten.
Factsheet erstellt von: www.baha.com am 28.06.2026 00:55

Investmentstrategie

Der Index besteht aus Unternehmen, die einen Bezug zu den Chancen aufweisen, die die Kreislaufwirtschaft bietet, mit positiven ESG-Ratings (Environmental, Social and Corporate Governance - Umwelt, Soziales und Unternehmensführung) (z. B. Circular Supplies, Verlängerung der Produktlebensdauer, Recycling, Humankapital, Unternehmensführung usw.) sowie auf der Basis ihrer Anstrengungen, ihre Exposition gegenüber Kohle und unkonventionellen fossilen Brennstoffen zu verringern. Infolgedessen werden Unternehmen, die in Sektoren mit potenziell hohen negativen ESG-Auswirkungen tätig sind, sowie Unternehmen, bei denen erhebliche Verstöße gegen die Prinzipien des UN Global Compact vorliegen und die in schwerwiegende ESG-bezogene Kontroversen verwickelt sind, aus dem Index ausgeschlossen.

Fondsspezifische Informationen

Im Rahmen der Anlagestrategie kann in wesentlichem Umfang in Derivate investiert werden. Die Fondsbestimmungen des BNP PARIBAS EASY ECPI Circular Economy Leaders UCITS ETF Capitalisation wurden durch die FMA bewilligt. Der BNP PARIBAS EASY ECPI Circular Economy Leaders UCITS ETF Capitalisation kann mehr als 35 % des Fondsvermögens in Wertpapiere/Geldmarktinstrumente folgender Emittenten investieren: by a Member State, one or more of its local authorities, a Third Country part of the OECD, Brazil, People's Republic of China, India, Russia, Singapore and South Africa, or a public international body to which one or more Member States belong.

Investmentziel

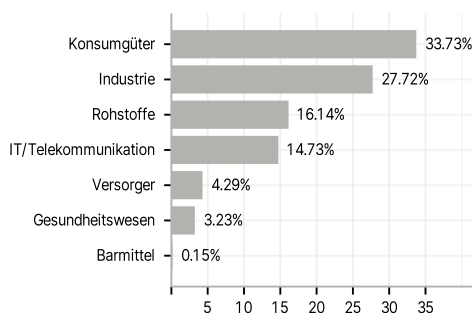
Bei dem Fonds handelt es sich um einen passiv verwalteten Fonds, der einen Index nachbildet. Ziel des Fonds ist die Nachbildung (mit einem maximalen Tracking Error von 1 %) der Wertentwicklung des ECPI Circular Economy Leaders Equity (NR) Index (der Index) entweder durch Anlagen in Anteilen von in diesem Index enthaltenen Unternehmen, wobei die Gewichtungen des Index berücksichtigt werden (vollständige Nachbildung), oder durch Anlagen in einer Auswahl an Anteilen von in diesem Referenzindex enthaltenen Unternehmen (optimierte Nachbildung). Bei der Anlage in einer Auswahl an Aktien kann der Tracking Error des Fonds höher sein.

Veranlagungsstruktur

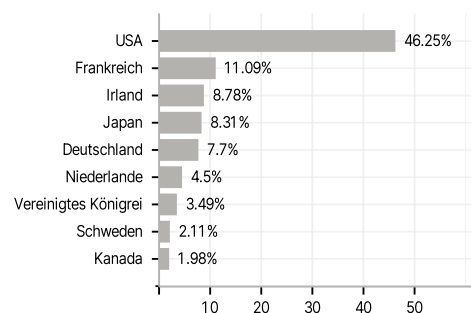
Anlagearten



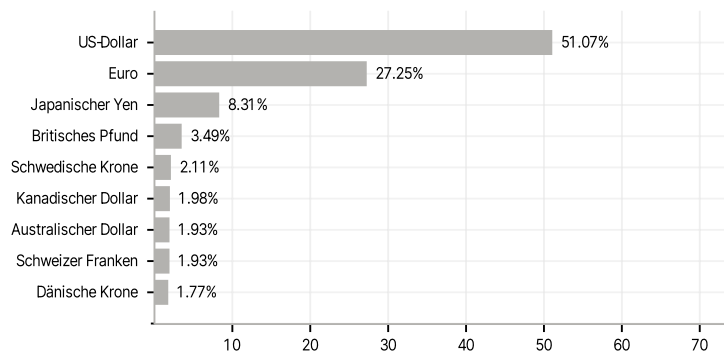
Branchen



Länder



Währungen



Größte Positionen

