

PIMCO ETFs plc - PIMCO Euro Low Duration Corporate Bond UCITS ETF EUR Income / IE00BP9F2J32 / A118V8 / PIMCO Gl. A...

Aktuell 15.12.2025 <sup>1</sup>	Region	Branche	Ausschüttungsart	Typ
102,99 EUR	Europa	ETF Anleihen	ausschüttend	Alternative Investm.



Risikokennzahlen	
SRI	1 2 3 4 5 6 7
Jahresperformance	
2024	+4,69%
2023	+6,78%
2022	-8,60%
2021	+0,22%
2020	+1,20%

Performanceergebnisse der Vergangenheit lassen keine Rückschlüsse auf die künftige Entwicklung zu.

Stammdaten		Konditionen		Sonstige Kennzahlen	
Fondart	Einzelfond	Ausgabeaufschlag	0,00%	Mindestveranlagung	EUR 1,00
Kategorie	ETF	Managementgebühr	0,49%	Sparplan	Nein
Fondsunterkategorie	ETF Anleihen	Depotgebühr	-	UCITS / OGAW	Ja
Ursprungsland	Irland	Tilgungsgebühr	0,00%	Gewinnbeteiligung	0,00%
Tranchenvolumen	(31.10.2025) USD 101,48 Mio.	Sonstige lfd. Kosten (25.09.2025)	0,49%	Umschichtgebühr	1,00%
Gesamt-Fondsvolumen	-	Transaktionskosten	0,06%	Fondsgesellschaft	
Auflagedatum	17.11.2014	Ausschüttungen		PIMCO Gl. Ad. (IE)	
KESSt-Meldefonds	Ja	18.09.2025	0.87 EUR	Harcourt Street, Dublin 2, D02 F721, Dublin	
Beginn des Geschäftsjahres	01.04.	20.06.2025	0.85 EUR	Irland	
Nachhaltigkeitsfondsart	-	20.03.2025	0.74 EUR	<a href="https://www.pimco.com">https://www.pimco.com</a>	
Fondsmanager	Andreas Berndt Nidhi Nakra	19.12.2024	0.72 EUR		
	Andreas Berndt, Nidhi Nakra, Regina Borromeo	19.09.2024	0.72 EUR		
Thema	-				

Performance	1M	6M	YTD	1J	2J	3J	5J	seit Beginn
Performance	+0,07%	+1,56%	+4,00%	+3,83%	+9,32%	+15,38%	+6,43%	+17,00%
Performance p.a.	-	-	-	+3,84%	+4,55%	+4,88%	+1,25%	+1,43%
Performance p.a. nach max. AGA	-	-	-	+3,83%	+4,55%	+4,88%	+1,25%	+1,43%
Sharpe Ratio	-0,98	0,85	1,32	1,12	1,43	1,36	-0,37	-0,37
Volatilität	1,26%	1,26%	1,59%	1,57%	1,73%	2,06%	2,22%	1,78%
Schlechtester Monat	-	-0,24%	-0,24%	-0,24%	-0,53%	-0,73%	-2,49%	-5,02%
Bester Monat	-	+0,59%	+0,82%	+0,82%	+1,90%	+1,90%	+2,49%	+2,49%
Maximaler Verlust	-0,42%	-0,42%	-0,79%	-0,81%	-1,08%	-1,74%	-10,90%	-10,90%

**Vertriebszulassung**  
Österreich, Deutschland, Schweiz;

1. Wichtiger Hinweis zum Aktualisierungsstand: Das angegebene Datum bezieht sich ausschließlich auf die Berechnung des NAV.

RISIKOHINWEISE: Die Informationen auf dieser Seite dienen ausschließlich zu Informationszwecken und sollten weder als Verkaufsangebot noch als Aufforderung zum Kauf des Wertpapiers oder einer Empfehlung zugunsten des Wertpapiers verstanden werden. Die baha GmbH und die BAWAG P.S.K. Bank für Arbeit und Wirtschaft und Österreichische Postsparkasse Aktiengesellschaft übernehmen trotz sorgfältigster Recherche keinerlei Haftung für die Richtigkeit der angegebenen Daten.  
Factsheet erstellt von: www.baha.com am 16.12.2025 08:25

## Investmentstrategie

Um sein Anlageziel zu erreichen, investiert der Fonds in erster Linie in ein aktiv verwaltetes diversifiziertes Portfolio von auf Euro lautenden, durch Unternehmen ausgegebenen festverzinslichen Wertpapieren (d. h. kreditähnliche Anleihen mit festem oder variablem Zinssatz) mit Investment-Grade-Status. Der Fonds strebt an, den auf Gesamtrendite ausgerichteten Anlageprozess und die Philosophie des Anlageberaters auf seine Anlagenauswahl anzuwenden. Top-down- und Bottom-up-Strategien werden verwendet, um mehrere diversifizierte Wertquellen für die Generierung konstanter Renditen zu identifizieren. Der Fonds investiert in erster Linie in Wertpapiere mit Investment-Grade-Status, kann aber bis zu 10 % seines Nettoinventarwerts in Wertpapiere ohne InvestmentGrade-Status investieren. Wertpapiere mit Investment-Grade-Status erzielen zwar in der Regel geringere Erträge als Wertpapiere ohne Investment-Grade-Status, sie werden aber auch als weniger risikobehaftet angesehen.

## Fondsspezifische Informationen

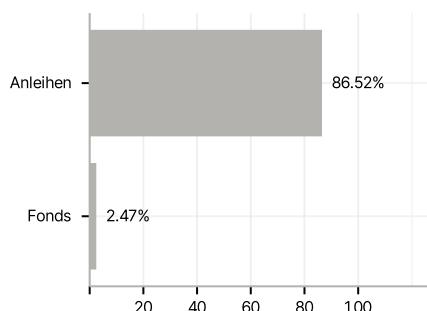
Im Rahmen der Anlagestrategie kann in wesentlichem Umfang in Derivate investiert werden. Die Fondsbestimmungen des PIMCO ETFs plc - PIMCO Euro Low Duration Corporate Bond UCITS ETF EUR Income wurden durch die FMA bewilligt. Der PIMCO ETFs plc - PIMCO Euro Low Duration Corporate Bond UCITS ETF EUR Income kann mehr als 35 % des Fondsvermögens in Wertpapiere/Geldmarktinstrumente folgender Emittenten investieren: Regierungen von OECD-Staaten (sofern die jeweiligen Emissionen eine Bonität von Investment Grade aufweisen), die Regierung von Singapur, die Europäische Investitionsbank, die Europäische Bank für Wiederaufbau und Entwicklung, die International Finance Corporation, der Internationale Währungsfonds, Euratom, die Asiatische Entwicklungsbank, die Europäische Zentralbank, der Europarat, Eurofima, die Afrikanische Entwicklungsbank, die Internationale Bank für Wiederaufbau und Entwicklung (die Weltbank), die Interamerikanische Entwicklungsbank, die Europäische Union, die Federal National Mortgage Association (Fannie Mae), die Federal Home Loan Mortgage Corporation (Freddie Mac), die Government National Mortgage Association (Ginnie Mae), die Student Loan Marketing Association (Sallie Mae), die Federal Home Loan Bank, die Federal Farm Credit Bank, die Tennessee Valley Authority sowie Straight-A Funding LLC, die Regierung der Volksrepublik China, die Regierung von Brasilien (sofern die Emissionen von Anlagequalität sind), die Regierung von Indien (sofern die Emissionen von Anlagequalität sind)..

## Investmentziel

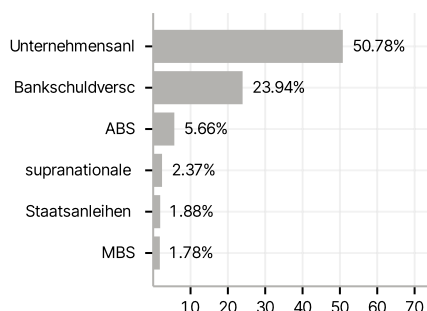
Ziel des Fonds ist es, die Gesamtrendite in Übereinstimmung mit einer umsichtigen Anlageverwaltung zu maximieren.

## Veranlagungsstruktur

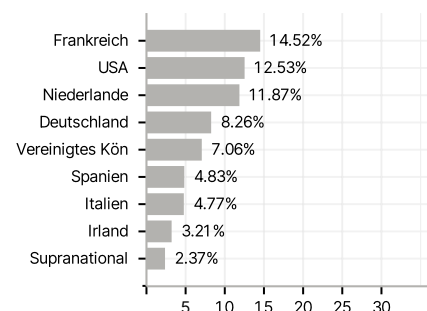
### Anlagearten



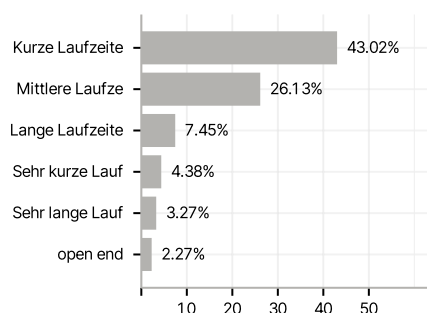
### Emittenten



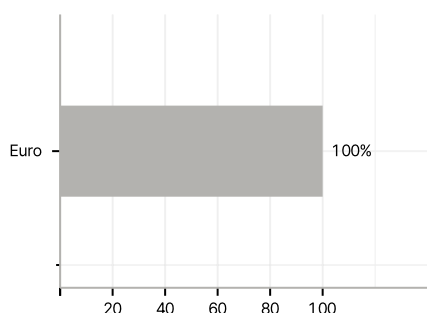
### Länder



### Laufzeiten



### Währungen



### Größte Positionen

