

# Amundi Euro Highest Rated Macro-Weighted Government Bond 1-3Y UCITS ETF Acc / LU1829219556 / LYX0Z6 / Amundi Lu...

<b>Aktuell 29.04.2026<sup>1</sup></b>	<b>Region</b>	<b>Branche</b>	<b>Ausschüttungsart</b>	<b>Typ</b>
101,01 EUR	Euroland	ETF Anleihen	thesaurierend	Alternative Investm.



<b>Risikokennzahlen</b>	
SRI	1 2 3 4 5 6 7
<b>Jahresperformance</b>	
2025	+1,97%
2024	+2,54%
2023	+2,97%
2022	-5,37%
2021	-1,02%

Performanceergebnisse der Vergangenheit lassen keine Rückschlüsse auf die künftige Entwicklung zu.

<b>Stammdaten</b>		<b>Konditionen</b>		<b>Sonstige Kennzahlen</b>	
Fondart	Einzelfond	Ausgabeaufschlag	0,00%	Mindestveranlagung	EUR 1.500,00
Kategorie	ETF	Managementgebühr	0,10%	Sparplan	Nein
Fondsunterkategorie	ETF Anleihen	Depotgebühr	-	UCITS / OGAW	Ja
Ursprungsland	Luxemburg	Tilgungsgebühr	0,00%	Gewinnbeteiligung	0,00%
Tranchenvolumen	(29.04.2026) EUR 280,89 Mio.	Sonstige lfd. Kosten (07.04.2026)	0,17%	Umschichtgebühr	0,00%
Gesamt-Fondsvolumen	(29.04.2026) EUR 280,89 Mio.	Transaktionskosten	0,01%	<b>Fondsgesellschaft</b>	
Auflegedatum	08.11.2018	Amundi Luxembourg			
KESSt-Meldefonds	Ja	5 allée Scheffer, L-2520, Luxembourg			
Beginn des Geschäftsjahres	01.10.	Luxemburg			
Nachhaltigkeitsfondsart	-	<a href="https://www.amundi.lu">https://www.amundi.lu</a>			
Fondsmanager	-				
Thema	-				

Performance	1M	6M	YTD	1J	2J	3J	5J	seit Beginn
Performance	+0,13%	-0,23%	-0,32%	+0,35%	+4,71%	+6,37%	+0,96%	-0,48%
Performance p.a.	-	-	-	+0,35%	+2,33%	+2,08%	+0,19%	-0,03%
Performance p.a. nach max. AGA	-	-	-	+0,35%	+2,33%	+2,08%	+0,19%	-0,03%
Sharpe Ratio	-0,25	-1,90	-1,88	-1,59	0,14	-0,05	-1,20	-2,07
Volatilität	2,37%	1,38%	1,66%	1,14%	1,25%	1,34%	1,63%	1,05%
Schlechtester Monat	-	-1,05%	-1,05%	-1,05%	-1,05%	-1,05%	-1,57%	-1,57%
Bester Monat	-	+0,32%	+0,32%	+0,79%	+0,79%	+1,03%	+1,03%	+1,03%
Maximaler Verlust	-0,46%	-1,20%	-1,20%	-1,20%	-1,20%	-1,20%	-6,60%	-9,90%

## Vertriebszulassung

Österreich, Deutschland, Schweiz, Luxemburg;

1. Wichtiger Hinweis zum Aktualisierungsstand: Das angegebene Datum bezieht sich ausschließlich auf die Berechnung des NAV.

RISIKOHINWEISE: Die Informationen auf dieser Seite dienen ausschließlich zu Informationszwecken und sollten weder als Verkaufsangebot noch als Aufforderung zum Kauf des Wertpapiers oder einer Empfehlung zugunsten des Wertpapiers verstanden werden. Die baha GmbH und die BAWAG P.S.K. Bank für Arbeit und Wirtschaft und Österreichische Postsparkasse Aktiengesellschaft übernehmen trotz sorgfältigster Recherche keinerlei Haftung für die Richtigkeit der angegebenen Daten.  
Factsheet erstellt von: www.baha.com am 02.05.2026 14:07

### Investmentstrategie

Der Referenzindex ist ein Gesamtertragsindex. Ein Netto-Gesamtertragsindex berechnet die Performance der Indexbestandteile auf der Grundlage, dass alle Dividenden oder Ausschüttungen nach Einbehaltung der Quellensteuer in den Indexrenditen enthalten sind. Der Fonds strebt an, sein Ziel durch eine direkte Replikation zu erreichen, indem er in erster Linie in die Wertpapiere des Referenzindex investiert. Um die Replikation des Referenzindex zu optimieren, kann der Fonds eine Sampling-Replikationsstrategie verwenden und auch Wertpapierleihgeschäfte tätigen.

### Fondsspezifische Informationen

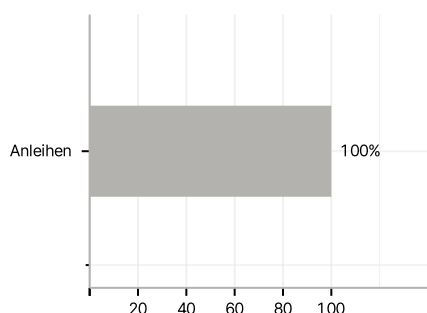
Im Rahmen der Anlagestrategie kann in wesentlichem Umfang in Derivate investiert werden. Die Fondsbestimmungen des Amundi Euro Highest Rated Macro-Weighted Government Bond 1-3Y UCITS ETF Acc wurden durch die FMA bewilligt. Der Amundi Euro Highest Rated Macro-Weighted Government Bond 1-3Y UCITS ETF Acc kann mehr als 35 % des Fondsvermögens in Wertpapiere/Geldmarktinstrumente folgender Emittenten investieren: by (i) a Member State of the European Union, its local authorities, or a public international body of which one or more Member State(s) of the European Union are member(s), (ii) any member state of the OECD or any member country of the G-20, or (iii) Singapore or Hong Kong.

### Investmentziel

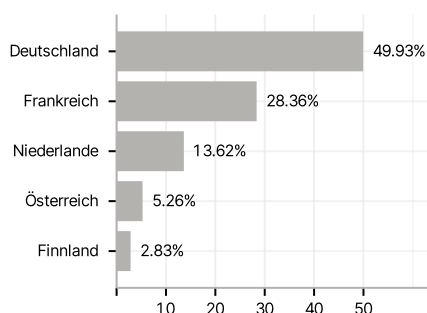
Der Fonds ist ein passiv verwalteter OGAW, der einen Index nachbildet. Das Anlageziel des Fonds besteht darin, die Wertentwicklung des auf Euro lautenden FTSE MTS Highest Rated Macro-Weighted Government Bond 1-3Y (Mid Price) Index (der "Referenzindex") abzubilden, der für Anleihen repräsentativ ist, die von den Regierungen bestimmter Mitgliedstaaten der Eurozone mit den höchsten Bonitätsratings begeben werden und die auf der Grundlage makroökonomischer Indikatoren gewichtet werden, und gleichzeitig den Tracking Error zwischen der Wertentwicklung des Fonds und der Wertentwicklung des Referenzindex zu minimieren.

### Veranlagungsstruktur

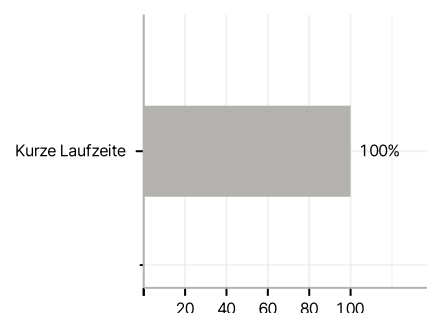
#### Anlagearten



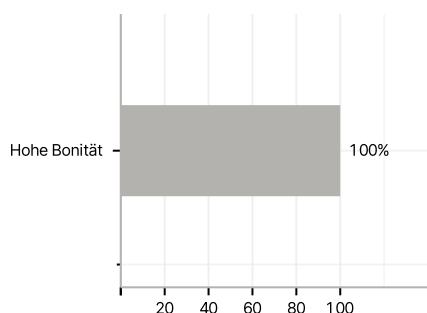
#### Länder



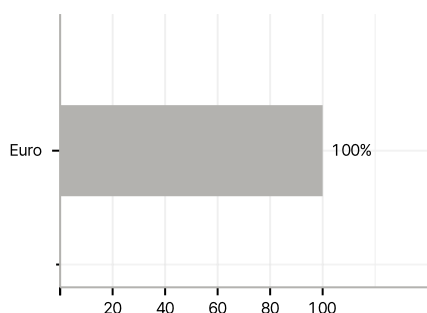
#### Laufzeiten



#### Rating



#### Währungen



#### Größte Positionen

