Deka EURO STOXX® Select Dividend 30 UCITS ETF / DE000ETFL078 / ETFL07 / Deka Investment GmbH

Aktuell 18.12.2025 [1]	Region	Branche	Ausschüttungsart	Typ
21,84 EUR	Euroland	ETF Aktien	ausschüttend	Alternative Investm.

Performanceergebnisse der Vergangenheit lassen keine Rückschlüsse auf die künftige Entwicklung zu.

Risikokennzahlen	
SRI	1 2 3 **4** 5 6 7

Jahresperformance	
2024	+7,92%
2023	+4,42%
2022	-13,34%
2021	+23,59%
2020	-18,07%

Stammdaten	
Fondart	Einzelfond
Kategorie	ETF
Fondsunterkategorie	ETF Aktien
Ursprungsland	Deutschland
Tranchenvolumen	-
Gesamt-Fondsvolumen	(18.12.2025) EUR 228,86 Mio.
Auflagedatum	23.06.2008
KESt-Meldefonds	Ja
Beginn des Geschäftsjahres	01.02.
Nachhaltigkeitsfondsart	-
Fondsmanager	-
Thema	-

Konditionen	
Ausgabeaufschlag	2,00%
Managementgebühr	0,30%
Depotgebühr	0,02%
Tilgungsgebühr	1,00%
Sonstige lfd. Kosten	(15.12.2025) 0,32%
Transaktionskosten	0,04%

Ausschüttungen	
10.12.2025	0.03 EUR
10.09.2025	0.50 EUR
10.06.2025	0.32 EUR
10.03.2025	0.12 EUR
10.12.2024	0.04 EUR

Sonstige Kennzahlen	
Mindestveranlagung	EUR 1,00
Sparplan	Nein
UCITS / OGAW	Ja
Gewinnbeteiligung	0,00%
Umschichtgebühr	-

Fondsgesellschaft

Deka Investment GmbH
Lyoner Straße 13, 60528, Frankfurt am Main
Deutschland
https://www.deka.de

Performance	1M	6M	YTD	1J	2J	3J	5J	seit Beginn
Performance	+5,33%	+11,98%	+40,72%	+41,12%	+51,94%	+58,75%	+70,81%	+112,29%
Performance p.a.	-	-	-	+41,12%	+23,23%	+16,66%	+11,30%	+4,40%
Performance p.a. nach max. AGA	-	-	-	+38,35%	+22,05%	+15,89%	+10,86%	+4,28%
Sharpe Ratio	8,44	2,44	3,16	3,07	1,81	1,20	0,65	0,11
Volatilität	10,19%	9,55%	12,90%	12,74%	11,73%	12,21%	14,23%	21,00%
Schlechtester Monat	-	-0,34%	-0,34%	-0,34%	-4,06%	-8,58%	-10,01%	-25,87%
Bester Monat	-	+3,25%	+7,44%	+7,44%	+7,44%	+7,44%	+9,81%	+20,22%
Maximaler Verlust	-0,95%	-4,87%	-12,74%	-12,74%	-12,74%	-14,58%	-24,15%	-57,79%

Vertriebszulassung

Österreich, Deutschland;

1. Wichtiger Hinweis zum Aktualisierungsstand: Das angegebene Datum bezieht sich ausschließlich auf die Berechnung des NAV.

RISIKOHINWEISE: Die Informationen auf dieser Seite dienen ausschließlich zu Informationszwecken und sollten weder als Verkaufsangebot noch als Aufforderung zum Kauf des Wertpapieres oder einer Empfehlung zugunsten des Wertpapieres verstanden werden. Die baha GmbH und die BAWAG P.S.K. Bank für Arbeit und Wirtschaft und Österreichische Postsparkasse Aktiengesellschaft übernehmen trotz sorgfältigster Recherche keinerlei Haftung für die Richtigkeit der angegebenen Daten.
Factsheet erstellt von: www.baha.com am 19.12.2025 20:23

Deka EURO STOXX® Select Dividend 30 UCITS ETF / DE000ETFL078 / ETFL07 / Deka Investment GmbH

Investmentstrategie

Dabei wird die Erzielung einer größtmöglichen Rendite bei gleichzeitig angemessenem Risiko für diese Anlageklasse angestrebt. Der Index wird mit den jeweiligen im Index befindlichen Wertpapieren abgebildet (physische Replikation). Es wird versucht die Wertentwicklung des Index so genau wie möglich abzubilden. Hierzu investiert der Fonds in 30 ausgewählte Aktien von Unternehmen mit Sitz in der Eurozone und hoher Dividendenrendite. Der Fonds kann dennoch von diesem Index abweichen (positiv oder negativ). Angaben zum prognostizierten Tracking Error sind im Verkaufsprospekt und unter www.deka-etf.de zu finden. Es können Derivate zu Investitionszwecken eingesetzt werden.

Investmentziel

Der Deka EURO STOXX® Select Dividend 30 UCITS ETF ist ein passiv gemanagter börsengehandelter Indexfonds (Exchange Traded Fund, ETF). Ziel des Fondsmanagements ist die exakte Abbildung der Wertentwicklung des EURO STOXX® Select Dividend 30 (Preisindex) und damit einen langfristigen Kapitalzuwachs durch die Teilhabe an den Kursteigerungen und Dividendenzahlungen der im Index enthaltenen Aktien zu erwirtschaften.

Veranlagungsstruktur

Anlagearten

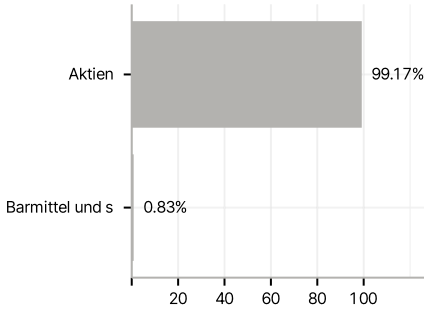

Branchen

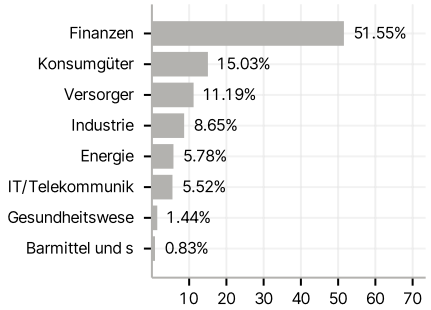

Länder

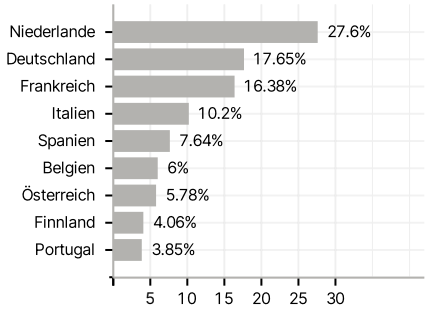

Währungen

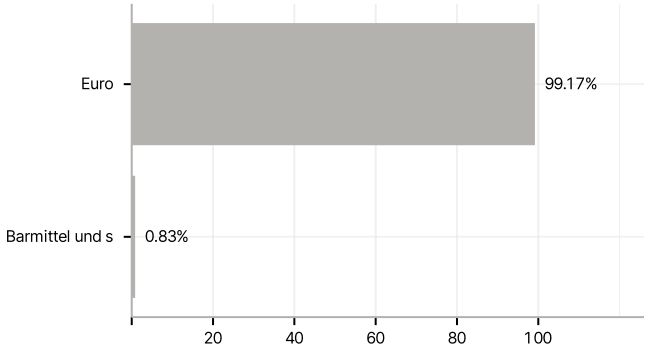

Größte Positionen

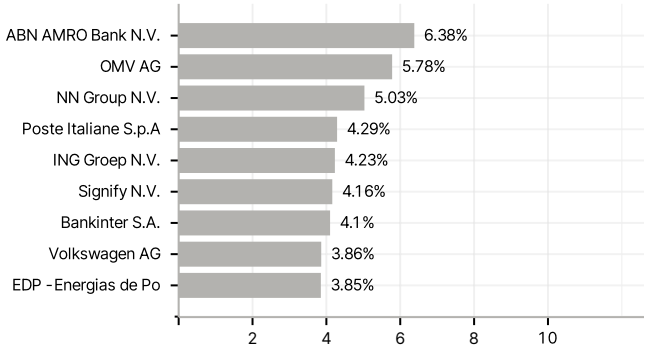

RISIKOHINWEISE: Die Informationen auf dieser Seite dienen ausschließlich zu Informationszwecken und sollten weder als Verkaufsangebot noch als Aufforderung zum Kauf des Wertpapieres oder einer Empfehlung zugunsten des Wertpapieres verstanden werden. Die baha GmbH und die BAWAG P.S.K. Bank für Arbeit und Wirtschaft und Österreichische Postsparkasse Aktiengesellschaft übernehmen trotz sorgfältigster Recherche keinerlei Haftung für die Richtigkeit der angegebenen Daten.
Factsheet erstellt von: www.baha.com am 19.12.2025 20:23