iShares MSCI China A UCITS ETF USD (Acc) / IE00BQT3WG13 / A12DPT / BlackRock AM (IE)

Aktuell 18.12.2025 [1]	LandRegion	Branche	Ausschüttungsart	Typ
5,61 USD	China	ETF Aktien	thesaurierend	Alternative Investm.

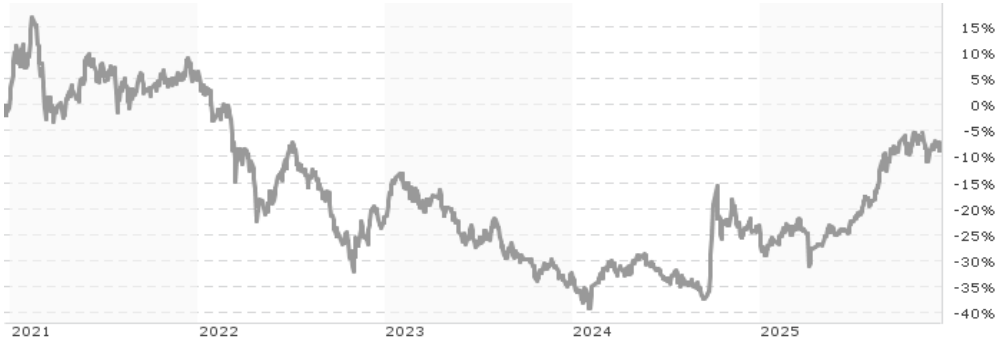

Risikokennzahlen							
SRI	1	2	3	**4**	5	6	7

Jahresperformance	
2024	+11,27%
2023	-13,76%
2022	-26,20%
2021	+2,84%
2020	+42,62%

Performanceergebnisse der Vergangenheit lassen keine Rückschlüsse auf die künftige Entwicklung zu.

Stammdaten	
Fondart	Einzelfond
Kategorie	ETF
Fondsunterkategorie	ETF Aktien
Ursprungsland	Irland
Tranchenvolumen	(18.12.2025) USD 2,16 Mrd.
Gesamt-Fondsvolumen	(18.12.2025) USD 2,59 Mrd.
Auflagedatum	08.04.2015
KESt-Meldefonds	Ja
Beginn des Geschäftsjahres	01.06.
Nachhaltigkeitsfondsart	-
Fondsmanager	BlackRock Asset Management Ireland Limited
Thema	-

Konditionen	
Ausgabeaufschlag	0,00%
Managementgebühr	0,00%
Depotgebühr	-
Tilgungsgebühr	0,00%
Sonstige lfd. Kosten	(01.10.2025) 0,40%
Transaktionskosten	0,02%

Sonstige Kennzahlen	
Mindestveranlagung	EUR 1,00
Sparplan	Nein
UCITS / OGAW	Ja
Gewinnbeteiligung	0,00%
Umschichtgebühr	-

Fondsgesellschaft

BlackRock AM (IE)
Glencar House, 20 Merrion Road, Dublin 4, D04 T9F3, Dublin
Irland
https://www.blackrock.com

Performance	1M	6M	YTD	1J	2J	3J	5J	seit Beginn
Performance	+0,65%	+21,57%	+22,66%	+21,30%	+40,33%	+18,33%	-6,49%	+8,78%
Performance p.a.	-	-	-	+21,30%	+18,43%	+5,77%	-1,33%	+0,79%
Performance p.a. nach max. AGA	-	-	-	+21,30%	+18,46%	+5,77%	-1,33%	+0,79%
Sharpe Ratio	0,43	3,13	1,35	1,22	0,87	0,21	-0,18	-0,06
Volatilität	14,03%	14,58%	16,00%	15,78%	18,90%	17,68%	19,05%	22,19%
Schlechtester Monat	-	-1,93%	-2,99%	-2,99%	-8,35%	-8,35%	-9,69%	-24,34%
Bester Monat	-	+12,02%	+12,02%	+12,02%	+22,28%	+22,28%	+22,28%	+22,28%
Maximaler Verlust	-2,99%	-5,84%	-11,68%	-11,68%	-18,32%	-29,94%	-47,87%	-52,70%

Vertriebszulassung

Österreich, Deutschland, Schweiz;

1. Wichtiger Hinweis zum Aktualisierungsstand: Das angegebene Datum bezieht sich ausschließlich auf die Berechnung des NAV.

RISIKOHINWEISE: Die Informationen auf dieser Seite dienen ausschließlich zu Informationszwecken und sollten weder als Verkaufsangebot noch als Aufforderung zum Kauf des Wertpapieres oder einer Empfehlung zugunsten des Wertpapieres verstanden werden. Die baha GmbH und die BAWAG P.S.K. Bank für Arbeit und Wirtschaft und Österreichische Postsparkasse Aktiengesellschaft übernehmen trotz sorgfältigster Recherche keinerlei Haftung für die Richtigkeit der angegebenen Daten.
Factsheet erstellt von: www.baha.com am 19.12.2025 22:55

iShares MSCI China A UCITS ETF USD (Acc) / IE00BQT3WG13 / A12DPT / BlackRock AM (IE)

Investmentstrategie

Der Index misst die Wertentwicklung von China A-Anteilen, die von Unternehmen mit hoher Marktkapitalisierung und Sitz in der Volksrepublik China (VRC) ausgegeben werden und im MSCI Emerging Markets Index enthalten und über Stock Connect zugänglich sind. Von dem Index ausgeschlossen sind China A-Anteile mit mittlerer und geringer Marktkapitalisierung, China A-Anteile, die in den letzten 12 Monaten für mehr als 50 Tage vom Handel ausgesetzt waren, und China A-Anteile, die über Stock Connect nicht zugänglich sind. Stock Connect ist ein grenzüberschreitendes Investitionsprogramm der Börsen von Hongkong, Shanghai und Shenzhen. Darüber hinaus müssen die China A-Anteile die Kriterien des Indexanbieters in Bezug auf Liquidität, Anlagefähigkeit und Replizierbarkeit erfüllen. Es wird jedoch erwartet, dass sich der Index im Laufe der Zeit weiterentwickeln und zu einem späteren Zeitpunkt China A-Anteile von Unternehmen mit mittlerer Marktkapitalisierung enthalten wird. Die Anlageverwaltungsgesellschaft kann derivative Finanzinstrumente (FD) einsetzen (d. h. Anlagen, deren Preise auf einem oder mehreren zugrunde liegenden Vermögenswerten basieren), um die Anlageziele des Fonds zu erreichen. FD (einschließlich Devisentermingeschäfte) können zu Zwecken der Direktanlage eingesetzt werden.

Fondsspezifische Informationen

Im Rahmen der Anlagestrategie kann in wesentlichem Umfang in Derivate investiert werden. Die Fondsbestimmungen des iShares MSCI China A UCITS ETF USD (Acc) wurden durch die FMA bewilligt. Der iShares MSCI China A UCITS ETF USD (Acc) kann mehr als 35 % des Fondsvermögens in Wertpapiere/ Geldmarktinstrumente folgender Emittenten investieren: die von einem Mitgliedstaat, dessen Gebietskörperschaften, einem Nicht-Mitgliedstaat oder einer internationalen Körperschaft öffentlichen Rechts, der ein oder mehrere Mitgliedstaaten als Mitglieder angehören, begeben oder garantiert sind. Die einzelnen Emittenten sind der folgenden Auflistung zu entnehmen: Regierungen von OECD-Ländern (vorausgesetzt, es handelt es sich um erstklassige Emissionen mit Investment-Grade-Rating), Regierung von Brasilien (vorausgesetzt, es handelt es sich um erstklassige Emissionen mit Investment-GradeRating), Regierung der Volksrepublik China, Regierung von Indien (vorausgesetzt, es handelt es sich um erstklassige Emissionen mit Investment-Grade-Rating), Regierung von Singapur, Europäische Investitionsbank, Europäische Bank für Wiederaufbau und Entwicklung, International Finance Corporation, Internationaler Währungsfonds, Euratom, Asiatische Entwicklungsbank, Europäische Zentralbank, Europarat, Eurofima, Afrikanische Entwicklungsbank, Internationale Bank für Wiederaufbau und Entwicklung (die Weltbank), Interamerikanische Entwicklungsbank, Europäische Union, Federal National Mortgage Association (Fannie Mae), Federal Home Loan Mortgage Corporation (Freddie Mac), Government National Mortgage Association (Ginnie Mae), Student Loan Marketing Association (Sallie Mae), Federal Home Loan Bank, Federal Farm Credit Bank, Tennessee Valley Authority und Straight-A Funding LLC..

Investmentziel

Die Anteilklasse ist eine Anteilklasse eines Fonds, die durch eine Kombination aus Kapitalwachstum und Erträgen auf das Fondsvermögen die Erzielung einer Rendite auf Ihre Anlage anstrebt, welche die Rendite des MSCI China A Inclusion Index widerspiegelt, der der Referenzindex des Fonds ("Index") ist. Die Anteilklasse wird über den Fonds passiv verwaltet und strebt an, soweit dies möglich und machbar ist, in Aktienwerte (z. B. Anteile) anzulegen, aus denen sich der Index zusammensetzt.

Veranlagungsstruktur

Anlagearten

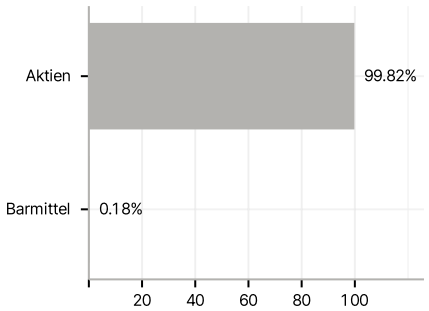

Branchen

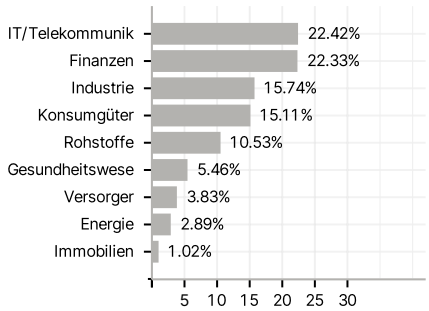

Länder

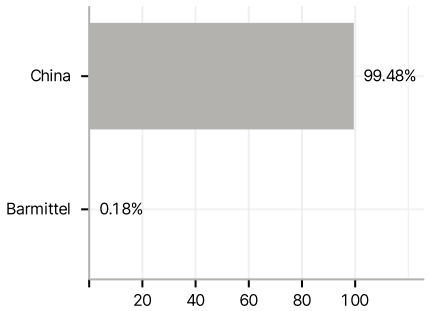

Währungen

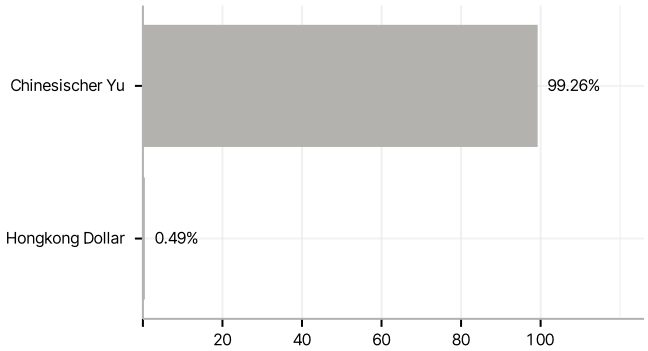

Größte Positionen

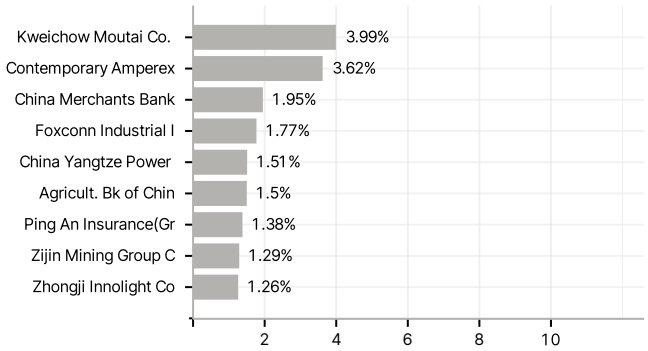

RISIKOHINWEISE: Die Informationen auf dieser Seite dienen ausschließlich zu Informationszwecken und sollten weder als Verkaufsangebot noch als Aufforderung zum Kauf des Wertpapieres oder einer Empfehlung zugunsten des Wertpapieres verstanden werden. Die baha GmbH und die BAWAG P.S.K. Bank für Arbeit und Wirtschaft und Österreichische Postsparkasse Aktiengesellschaft übernehmen trotz sorgfältigster Recherche keinerlei Haftung für die Richtigkeit der angegebenen Daten.
Factsheet erstellt von: www.baha.com am 19.12.2025 22:55