

iShares MSCI Japan SRI UCITS ETF USD (Dist) / IE00BGDQ0V72 / A2N9LK / BlackRock AM (IE)

Aktuell 01.04.2026¹	Region	Branche	Ausschüttungsart	Typ
6,75 USD	Japan	ETF Aktien	ausschüttend	Alternative Investm.



Risikokennzahlen	
SRI	1 2 3 4 5 6 7
Jahresperformance	
2025	+18,09%
2024	+3,78%
2023	+13,19%
2022	-18,10%
2021	+1,47%

Performanceergebnisse der Vergangenheit lassen keine Rückschlüsse auf die künftige Entwicklung zu.

Stammdaten		Konditionen		Sonstige Kennzahlen	
Fondart	Einzelfond	Ausgabeaufschlag	0,00%	Mindestveranlagung	EUR 1,00
Kategorie	ETF	Managementgebühr	0,00%	Sparplan	Nein
Fondsunterkategorie	ETF Aktien	Depotgebühr	-	UCITS / OGAW	Ja
Ursprungsland	Irland	Tilgungsgebühr	0,00%	Gewinnbeteiligung	0,00%
Tranchenvolumen (01.04.2026)	USD 55,41 Mio.	Sonstige lfd. Kosten (17.12.2025)	0,20%	Umschichtgebühr	-
Gesamt-Fondsvolumen (01.04.2026)	USD 586,44 Mio.	Transaktionskosten	0,02%	Fondsgesellschaft	
Auflegedatum	06.12.2018	Ausschüttungen		BlackRock AM (IE)	
KESSt-Meldefonds	Ja	12.06.2025	0.10 USD	Glencar House, 20 Merrion Road, Dublin 4, D04 T9F3, Dublin	
Beginn des Geschäftsjahres	01.06.	13.06.2024	0.08 USD	Irland	
Nachhaltigkeitsfondsart	Ethik/Ökologie	15.06.2023	0.10 USD	https://www.blackrock.com	
Fondsmanager	BlackRock Asset Management	16.06.2022	0.12 USD		
	Ireland Limited	17.06.2021	0.11 USD		
Thema	-				

Performance	1M	6M	YTD	1J	2J	3J	5J	seit Beginn
Performance	-4,03%	+2,90%	-1,51%	+13,57%	+18,05%	+28,21%	+12,17%	+54,56%
Performance p.a.	-	-	-	+13,57%	+8,66%	+8,64%	+2,32%	+6,13%
Performance p.a. nach max. AGA	-	-	-	+13,57%	+8,65%	+8,64%	+2,32%	+6,12%
Sharpe Ratio	-1,40	0,19	-0,37	0,51	0,29	0,32	0,01	0,21
Volatilität	29,65%	19,95%	22,70%	22,41%	22,60%	20,35%	19,48%	18,99%
Schlechtester Monat	-	-10,87%	-10,87%	-10,87%	-10,87%	-10,87%	-10,87%	-10,87%
Bester Monat	-	+4,64%	+4,64%	+4,73%	+7,43%	+9,15%	+10,04%	+13,92%
Maximaler Verlust	-9,45%	-13,23%	-13,23%	-13,23%	-19,11%	-19,11%	-35,23%	-35,23%

Vertriebszulassung
Österreich, Deutschland, Schweiz;

1. Wichtiger Hinweis zum Aktualisierungsstand: Das angegebene Datum bezieht sich ausschließlich auf die Berechnung des NAV.

RISIKOHINWEISE: Die Informationen auf dieser Seite dienen ausschließlich zu Informationszwecken und sollten weder als Verkaufsangebot noch als Aufforderung zum Kauf des Wertpapiers oder einer Empfehlung zugunsten des Wertpapiers verstanden werden. Die baha GmbH und die BAWAG P.S.K. Bank für Arbeit und Wirtschaft und Österreichische Postsparkasse Aktiengesellschaft übernehmen trotz sorgfältigster Recherche keinerlei Haftung für die Richtigkeit der angegebenen Daten.
 Factsheet erstellt von: www.baha.com am 03.04.2026 01:51

iShares MSCI Japan SRI UCITS ETF USD (Dist) / IE00BGDQ0V72 / A2N9LK / BlackRock AM (IE)

Investmentstrategie

Der Index misst die Wertentwicklung einer Untergruppe von Eigenkapitalinstrumenten (z. B. Aktien), die von japanischen Unternehmen innerhalb des MSCI Japan Index (der "Parent-Index") ausgegeben werden, die über höhere Umwelt-, Sozial- und Governance-Ratings ("ESG") als vergleichbare Unternehmen im Sektor innerhalb des Parent-Index verfügen, auf der Grundlage einer Reihe von Ausschluss- und Rating-basierten Kriterien. Unternehmen sind vom Index ausgeschlossen, wenn sie als an bestimmten Geschäftsbereichen/-aktivitäten beteiligt ermittelt werden, wie im Verkaufsprospekt des Fonds dargelegt. Die verbleibenden Unternehmen werden vom Indexanbieter auf der Grundlage ihrer Fähigkeit bewertet, ihre ESG-Risiken und -Chancen zu steuern, und erhalten ein MSCI ESG-Rating, welches ihre Eignung für die Aufnahme in den Index bestimmt. Unternehmen, die an sehr schwerwiegenden Kontroversen beteiligt sind, werden ebenfalls basierend auf einem MSCI ESG-Controversies-Score ausgeschlossen.

Fondsspezifische Informationen

Im Rahmen der Anlagestrategie kann in wesentlichem Umfang in Derivate investiert werden. Die Fondsbestimmungen des iShares MSCI Japan SRI UCITS ETF USD (Dist) wurden durch die FMA bewilligt. Der iShares MSCI Japan SRI UCITS ETF USD (Dist) kann mehr als 35 % des Fondsvermögens in Wertpapiere/ Geldmarktinstrumente folgender Emittenten investieren: die von einem Mitgliedstaat, dessen Gebietskörperschaften, einem Nicht-Mitgliedstaat oder einer internationalen Körperschaft öffentlichen Rechts, der ein oder mehrere Mitgliedstaaten als Mitglieder angehören, begeben oder garantiert sind. Die einzelnen Emittenten sind der folgenden Auflistung zu entnehmen: Regierungen von OECD-Ländern (vorausgesetzt, es handelt es sich um erstklassige Emissionen mit Investment-Grade-Rating), Regierung von Brasilien (vorausgesetzt, es handelt es sich um erstklassige Emissionen mit Investment-Grade-Rating), Regierung der Volksrepublik China, Regierung von Indien (vorausgesetzt, es handelt es sich um erstklassige Emissionen mit Investment-Grade-Rating), Regierung von Singapur, Europäische Investitionsbank, Europäische Bank für Wiederaufbau und Entwicklung, International Finance Corporation, Internationaler Währungsfonds, Euratom, Asiatische Entwicklungsbank, Europäische Zentralbank, Europarat, Eurofima, Afrikanische Entwicklungsbank, Internationale Bank für Wiederaufbau und Entwicklung (die Weltbank), Interamerikanische Entwicklungsbank, Europäische Union, Federal National Mortgage Association (Fannie Mae), Federal Home Loan Mortgage Corporation (Freddie Mac), Government National Mortgage Association (Ginnie Mae), Student Loan Marketing Association (Sallie Mae), Federal Home Loan Bank, Federal Farm Credit Bank, Tennessee Valley Authority und Straight-A Funding LLC..

Investmentziel

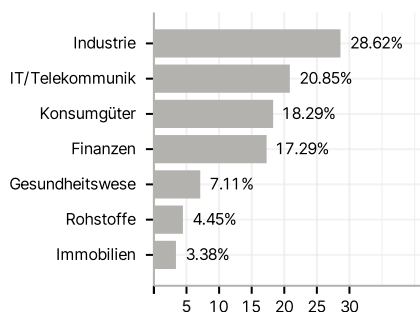
Der Fonds strebt durch eine Kombination aus Kapitalwachstum und Erträgen auf die Fondsanlagen die Erzielung einer Rendite aus Ihrer Anlage an, welche die Rendite des MSCI Japan SRI Select Reduced Fossil Fuel Index (der "Index") widerspiegelt. Der Fonds wird passiv verwaltet und strebt an, soweit dies möglich und machbar ist, in die Eigenkapitalinstrumente (z. B. Aktien) zu investieren, aus denen sich der Index zusammensetzt.

Veranlagungsstruktur

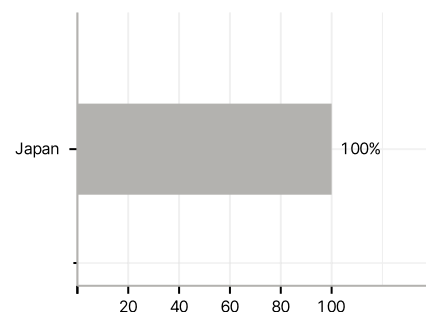
Anlagearten



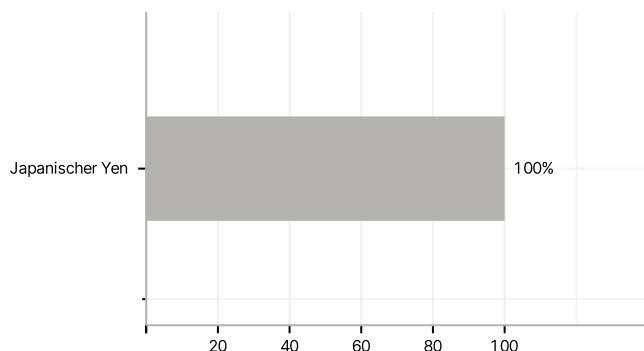
Branchen



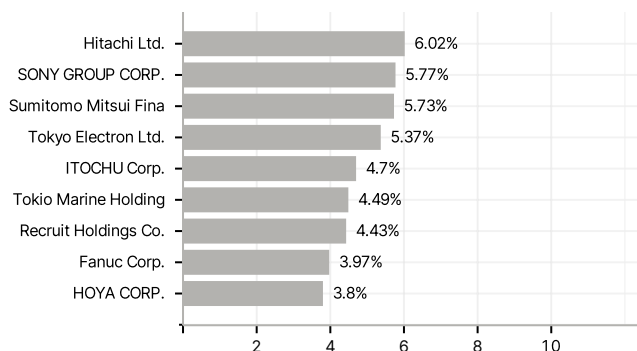
Länder



Währungen



Größte Positionen



RISIKOHINWEISE: Die Informationen auf dieser Seite dienen ausschließlich zu Informationszwecken und sollten weder als Verkaufsangebot noch als Aufforderung zum Kauf des Wertpapiers oder einer Empfehlung zugunsten des Wertpapiers verstanden werden. Die baha GmbH und die BAWAG P.S.K. Bank für Arbeit und Wirtschaft und Österreichische Postsparkasse Aktiengesellschaft übernehmen trotz sorgfältigster Recherche keinerlei Haftung für die Richtigkeit der angegebenen Daten.
 Factsheet erstellt von: www.baha.com am 03.04.2026 01:51