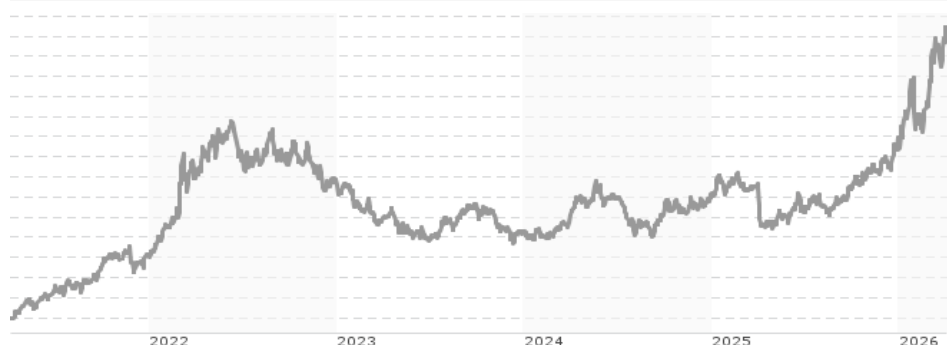


**Amundi Bloomberg Equal-weight Commodity ex-Agriculture UCITS ETF Acc / LU1829218749 / LYX0Z2 / Amundi Luxembourg**

<b>Aktuell 02.04.2026<sup>1</sup></b>	<b>Region</b>	<b>Branche</b>	<b>Ausschüttungsart</b>	<b>Typ</b>
36,17 EUR	weltweit	ETF Rohstoffe	thesaurierend	Alternative Investm.


**Risikokennzahlen**

SRI	1	2	3	<b>4</b>	5	6	7
-----	---	---	---	----------	---	---	---

**Jahresperformance**

2025	+14,88%
2024	+12,59%
2023	-15,84%
2022	+29,43%
2021	+48,59%

Performanceergebnisse der Vergangenheit lassen keine Rückschlüsse auf die künftige Entwicklung zu.

Stammdaten		Konditionen		Sonstige Kennzahlen	
Fondart	Einzelfond	Ausgabeaufschlag	0,00%	Mindestveranlagung	EUR 1.500,00
Kategorie	ETF	Managementgebühr	0,20%	Sparplan	Nein
Fondsunterkategorie	ETF Rohstoffe	Depotgebühr	-	UCITS / OGAW	Ja
Ursprungsland	Luxemburg	Tilgungsgebühr	0,00%	Gewinnbeteiligung	0,00%
Tranchenvolumen	(02.04.2026) EUR 1,62 Mrd.	Sonstige lfd. Kosten (11.03.2026)	0,30%	Umschichtgebühr	0,00%
Gesamt-Fondsvolumen	(02.04.2026) EUR 1,73 Mrd.	Transaktionskosten	0,00%	<b>Fondsgesellschaft</b>	
Auflegedatum	21.02.2019	Amundi Luxembourg			
KESSt-Meldefonds	Ja	5 allée Scheffer, L-2520, Luxembourg			
Beginn des Geschäftsjahres	01.10.	Luxemburg			
Nachhaltigkeitsfondsart	-	<a href="https://www.amundi.lu">https://www.amundi.lu</a>			
Fondsmanager	-				
Thema	-				

Performance	1M	6M	YTD	1J	2J	3J	5J	seit Beginn
Performance	+13,42%	+48,05%	+32,88%	+47,87%	+61,37%	+61,91%	+144,75%	+44,67%
Performance p.a.	-	-	-	+47,87%	+27,03%	+17,42%	+19,63%	+1,85%
Performance p.a. nach max. AGA	-	-	-	+47,87%	+27,03%	+17,42%	+19,60%	+1,84%
Sharpe Ratio	11,36	4,32	6,05	1,99	1,28	0,87	0,95	-0,01
Volatilität	29,77%	27,25%	34,20%	22,96%	19,54%	17,76%	18,58%	17,86%
Schlechtester Monat	-	+2,08%	+2,08%	-13,46%	-13,46%	-13,46%	-13,46%	-23,54%
Bester Monat	-	+14,48%	+14,48%	+14,48%	+14,48%	+14,48%	+14,48%	+14,48%
Maximaler Verlust	-6,00%	-12,42%	-12,42%	-12,46%	-16,61%	-16,61%	-30,64%	-68,25%

**Vertriebszulassung**

Österreich, Deutschland, Schweiz, Luxemburg;

1. Wichtiger Hinweis zum Aktualisierungsstand: Das angegebene Datum bezieht sich ausschließlich auf die Berechnung des NAV.

 RISIKOHINWEISE: Die Informationen auf dieser Seite dienen ausschließlich zu Informationszwecken und sollten weder als Verkaufsangebot noch als Aufforderung zum Kauf des Wertpapiers oder einer Empfehlung zugunsten des Wertpapiers verstanden werden. Die baha GmbH und die BAWAG P.S.K. Bank für Arbeit und Wirtschaft und Österreichische Postsparkasse Aktiengesellschaft übernehmen trotz sorgfältigster Recherche keinerlei Haftung für die Richtigkeit der angegebenen Daten.  
 Factsheet erstellt von: www.baha.com am 05.04.2026 20:58

# Amundi Bloomberg Equal-weight Commodity ex-Agriculture UCITS ETF Acc / LU1829218749 / LYX0Z2 / Amundi Luxembourg

## Investmentstrategie

Damit das Engagement aufrechterhalten werden kann, müssen die Futures-Kontraktpositionen "gerollt" werden. Beim Rollieren von Futures-Kontrakten wird eine Position auf Futures-Kontrakte, die kurz vor der Fälligkeit (und in jedem Fall vor dem Ablauf der Futures-Kontrakte) stehen, auf Futures-Kontrakte mit einer längeren Laufzeit übertragen. Anleger sind einem Verlust- oder Gewinnrisiko aus dem Rollgeschäft mit den Terminkontrakten ausgesetzt. Der Fonds strebt an, sein Ziel durch indirekte Replikation zu erreichen, indem er einen außerbörslichen Swap-Kontrakt abschließt (das derivative Finanzinstrument, die "ADI").

## Fondsspezifische Informationen

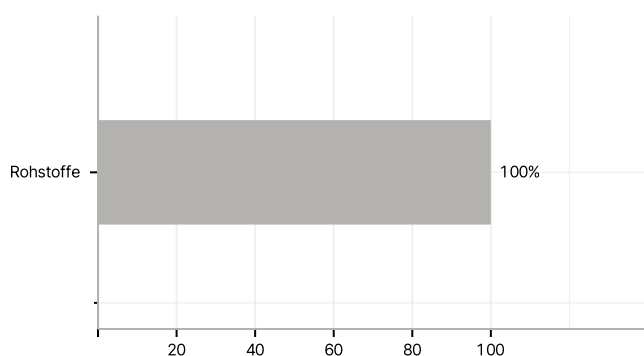
Im Rahmen der Anlagestrategie kann in wesentlichem Umfang in Derivate investiert werden. Die Fondsbestimmungen des Amundi Bloomberg Equal-weight Commodity ex-Agriculture UCITS ETF Acc wurden durch die FMA bewilligt. Der Amundi Bloomberg Equal-weight Commodity ex-Agriculture UCITS ETF Acc kann mehr als 35 % des Fondsvermögens in Wertpapiere/Geldmarktinstrumente folgender Emittenten investieren: by (i) a Member State of the European Union, its local authorities, or a public international body of which one or more Member State(s) of the European Union are member(s), (ii) any member state of the OECD or any member country of the G-20, or (iii) Singapore or Hong Kong.

## Investmentziel

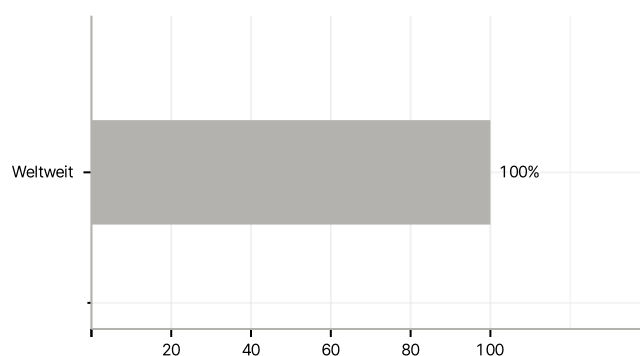
Der Fonds ist ein passiv verwalteter OGAW, der einen Index nachbildet. Das Anlageziel des Fonds besteht darin, sowohl die Aufwärts- als auch die Abwärtsentwicklung des auf US-Dollar lautenden Bloomberg Energy & Metals Equal Weighted Total Return Index (der "Referenzindex") nachzubilden, der den Rohstoffmarkt und insbesondere den Markt für Energie, Basismetalle und Edelmetalle abbildet. Der Referenzindex bildet die Kursveränderungen eines gleichgewichteten Korbs von 12 Futures-Kontrakten auf Energie und Metalle (Basis- und Edelmetalle) ab.

## Veranlagungsstruktur

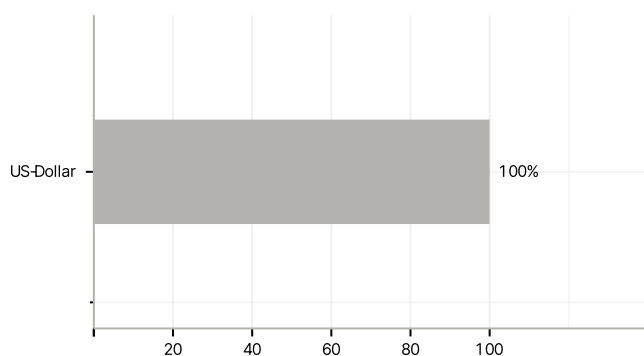
### Anlagearten



### Länder



### Währungen



### Größte Positionen

