UBS (Lux) Fund Solutions - UBS BBG MSCI Euro Area Liquid Corp 1-5 Sustainable UCITS ETF EUR dis / LU1805389258 / A2JL...

Aktuell 11.12.2025 [1]	Region	Branche	Ausschüttungsart	Typ
10,56 EUR	Europa	ETF Anleihen	ausschüttend	Alternative Investm.

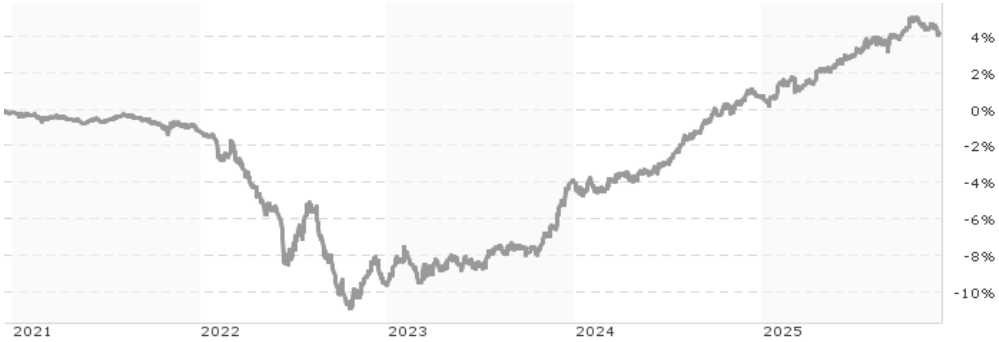

Performanceergebnisse der Vergangenheit lassen keine Rückschlüsse auf die künftige Entwicklung zu.

Risikokennzahlen	
SRI	1 **2** 3 4 5 6 7

Jahresperformance	
2024	+4,88%
2023	+6,28%
2022	-8,50%
2021	-1,04%
2020	+0,47%

Stammdaten	
Fondart	Einzelfond
Kategorie	ETF
Fondsunterkategorie	ETF Anleihen
Ursprungsland	Luxemburg
Tranchenvolumen	(11.12.2025) EUR 43,77 Mio.
Gesamt-Fondsvolumen	(11.12.2025) EUR 45,09 Mio.
Auflagedatum	31.05.2018
KESt-Meldefonds	Ja
Beginn des Geschäftsjahres	01.01.
Nachhaltigkeitsfondsart	Ethik/Ökologie
Fondsmanager	Eva Zhang Clyde Fernandes
	Eva Zhang, Clyde Fernandes, Riccardo Ghirlandi
Thema	-

Konditionen	
Ausgabeaufschlag	0,00%
Managementgebühr	0,06%
Depotgebühr	-
Tilgungsgebühr	0,00%
Sonstige lfd. Kosten	(13.10.2025) 0,06%
Transaktionskosten	0,00%

Ausschüttungen	
28.07.2025	0.18 EUR
03.02.2025	0.12 EUR
02.08.2024	0.18 EUR
01.02.2024	0.17 EUR
31.07.2023	0.13 EUR

Sonstige Kennzahlen	
Mindestveranlagung	EUR 1.500,00
Sparplan	Nein
UCITS / OGAW	Ja
Gewinnbeteiligung	0,00%
Umschichtgebühr	-

Fondsgesellschaft
UBS AM S.A. (EU)
33A avenue J.F. Kennedy, 1855, Luxembourg
Luxemburg
https://www.ubs.com

Performance	1M	6M	YTD	1J	2J	3J	5J	seit Beginn
Performance	-0,44%	+1,29%	+3,41%	+2,99%	+9,86%	+13,80%	+4,22%	+6,85%
Performance p.a.	-	-	-	+2,99%	+4,81%	+4,40%	+0,83%	+0,88%
Performance p.a. nach max. AGA	-	-	-	+2,99%	+4,82%	+4,40%	+0,83%	+0,88%
Sharpe Ratio	-3,92	0,25	0,81	0,49	1,44	0,99	-0,50	-0,56
Volatilität	1,86%	1,99%	1,89%	1,86%	1,90%	2,36%	2,49%	2,14%
Schlechtester Monat	-	-0,43%	-0,43%	-0,43%	-0,69%	-0,94%	-2,91%	-2,91%
Bester Monat	-	+0,79%	+0,79%	+0,79%	+1,91%	+1,91%	+2,85%	+2,85%
Maximaler Verlust	-0,60%	-0,88%	-0,88%	-0,92%	-0,92%	-2,18%	-10,85%	-11,11%

Vertriebszulassung

Österreich, Deutschland, Schweiz, Luxemburg;

1. Wichtiger Hinweis zum Aktualisierungsstand: Das angegebene Datum bezieht sich ausschließlich auf die Berechnung des NAV.

RISIKOHINWEISE: Die Informationen auf dieser Seite dienen ausschließlich zu Informationszwecken und sollten weder als Verkaufsangebot noch als Aufforderung zum Kauf des Wertpapieres oder einer Empfehlung zugunsten des Wertpapieres verstanden werden. Die baha GmbH und die BAWAG P.S.K. Bank für Arbeit und Wirtschaft und Österreichische Postsparkasse Aktiengesellschaft übernehmen trotz sorgfältigster Recherche keinerlei Haftung für die Richtigkeit der angegebenen Daten.
Factsheet erstellt von: www.baha.com am 15.12.2025 06:20

UBS (Lux) Fund Solutions - UBS BBG MSCI Euro Area Liquid Corp 1-5 Sustainable UCITS ETF EUR dis / LU1805389258 / A2JL...

Investmentstrategie

Er investiert mindestens 90% des gesamten Nettovermögens in Wertpapiere, die im Index erfasst sind. Der Indexanbieter wendet auf alle Indexkomponenten ESG-Ratings an. Mindestens 90% der Wertpapiere im Teilfonds, mit Ausnahme von Barmitteln, Geldmarktfonds und Derivaten, weisen ein ESG-Rating auf. Der Fonds hat die ESG-Methode des Index übernommen, womit er den von den AMF-Regeln verlangten verbesserten Ansatz zur Berücksichtigung nicht-finanzieller Faktoren anwendet, und strebt nach einem besseren Wert des nicht-finanziellen Indikators. Der gewichtete durchschnittliche Umweltindikator (CO2-Intensität (Scope 1 und 2)) des Teilfonds, als relevanter nicht-finanzieller Indikator des Teilfonds, wird hinsichtlich der Reduzierung der CO2-Emissionsintensität mindestens 20% niedriger ausfallen als der gewichtete durchschnittliche Umweltindikator des Mutterindex. Der Teilfonds kann auch Wertpapiere halten, die nicht in seinem Index enthalten sind, wenn der Portfoliomanager dies unter Berücksichtigung des Anlageziels und der Anlagebeschränkungen des Teilfonds oder anderer Faktoren für angemessen hält. Er wird sein Nettovermögen überwiegend in Anleihen, übertragbare Wertpapiere, Geldmarktinstrumente, Anteile von Organismen für gemeinsame Anlagen, Einlagen bei Kreditinstituten, strukturierte Schuldverschreibungen, die an einem geregelten Markt notiert sind oder gehandelt werden, und andere gemäss dem Verkaufsprospekt zulässige Vermögenswerte investieren. Dieser Teilfonds bewirbt ökologische und/oder soziale Merkmale, hat jedoch kein nachhaltiges Anlageziel. Er wird keine Wertpapierleihgeschäfte...

Fondsspezifische Informationen

Im Rahmen der Anlagestrategie kann in wesentlichem Umfang in Derivate investiert werden. Die Fondsbestimmungen des UBS (Lux) Fund Solutions - UBS BBG MSCI Euro Area Liquid Corp 1-5 Sustainable UCITS ETF EUR dis wurden durch die FMA bewilligt. Der UBS (Lux) Fund Solutions - UBS BBG MSCI Euro Area Liquid Corp 1-5 Sustainable UCITS ETF EUR dis kann mehr als 35 % des Fondsvermögens in Wertpapiere/Geldmarktinstrumente folgender Emittenten investieren: by a Member State of the European Union, its local authorities, an OECD member country, a country member of the G20 or public international bodies of which one or more Member States of the European Union are members.

Investmentziel

Der passiv verwaltete UBS (Lux) Fund Solutions - Bloomberg MSCI Euro Area Liquid Corporates 1-5 Year Sustainable UCITS ETF (der «Fonds») strebt die Erreichung seines Ziels an, indem er den Bloomberg MSCI Euro Area Liquid Corporates 1-5 Year Sustainable Index (Total Return) in Bezug auf die ESG-Kriterien nachbildet. Zu diesem Zweck investiert er in Unternehmen aus dem Euroraum mit hohen ESG-Ratings und schliesst jene aus, deren ESG-Auswirkungen negativ sind. Er strebt danach, eine repräsentative Auswahl der Komponenten des zugrunde liegenden Index zu halten, die vom Portfoliomanager mit einer Stratified-Sampling-Strategie ausgewählt werden.

Veranlagungsstruktur

Anlagearten

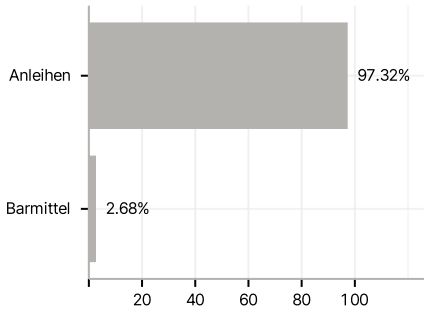

Emittenten

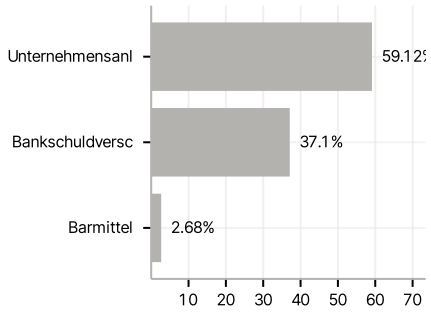

Länder

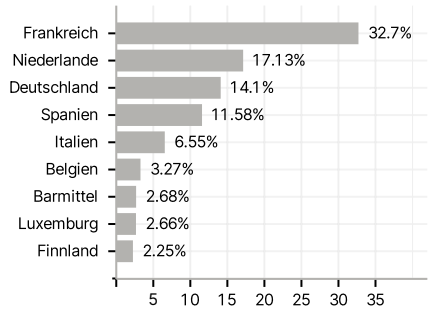

Laufzeiten

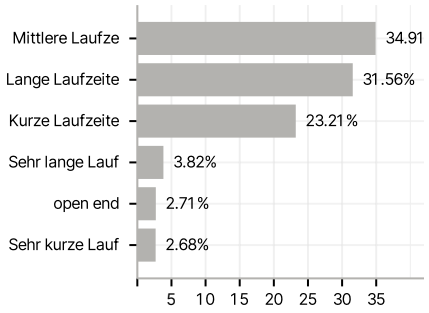

Währungen

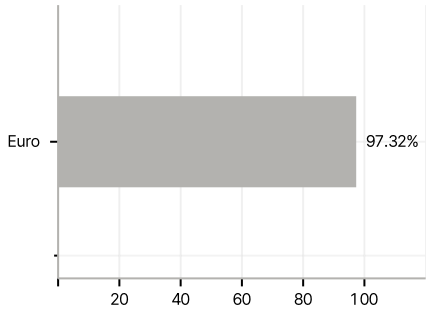

Größte Positionen

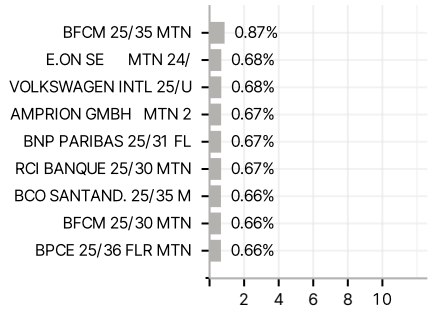

RISIKOHINWEISE: Die Informationen auf dieser Seite dienen ausschließlich zu Informationszwecken und sollten weder als Verkaufsangebot noch als Aufforderung zum Kauf des Wertpapieres oder einer Empfehlung zugunsten des Wertpapieres verstanden werden. Die baha GmbH und die BAWAG P.S.K. Bank für Arbeit und Wirtschaft und Österreichische Postsparkasse Aktiengesellschaft übernehmen trotz sorgfältigster Recherche keinerlei Haftung für die Richtigkeit der angegebenen Daten.
Factsheet erstellt von: www.baha.com am 15.12.2025 06:20