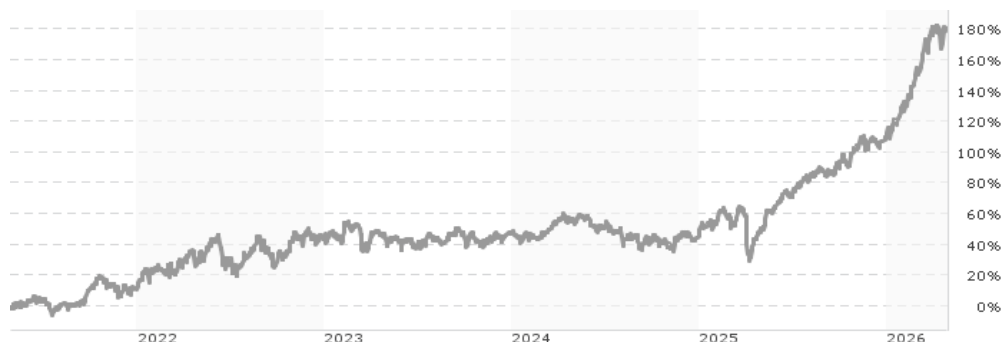


# Amundi STOXX Europe 600 Energy Screened UCITS ETF Acc / LU1834988278 / LYX02P / Amundi Luxembourg

|                                       |               |                |                         |                      |
|---------------------------------------|---------------|----------------|-------------------------|----------------------|
| <b>Aktuell 28.04.2026<sup>1</sup></b> | <b>Region</b> | <b>Branche</b> | <b>Ausschüttungsart</b> | <b>Typ</b>           |
| 107,15 EUR                            | Europa        | ETF Aktien     | thesaurierend           | Alternative Investm. |



| Risikokennzahlen  |                      |
|-------------------|----------------------|
| SRI               | 1 2 3 4 <b>5</b> 6 7 |
| Jahresperformance |                      |
| 2025              | +43,80%              |
| 2024              | -1,36%               |
| 2023              | +2,59%               |
| 2022              | +29,16%              |
| 2021              | +21,57%              |

Performanceergebnisse der Vergangenheit lassen keine Rückschlüsse auf die künftige Entwicklung zu.

| Stammdaten                 |                                | Konditionen   |       | Sonstige Kennzahlen |              |
|----------------------------|--------------------------------|---|-------|---------------------|--------------|
| Fondart                    | Einzelfond                     | Ausgabeaufschlag  | 0,00% | Mindestveranlagung  | EUR 1.500,00 |
| Kategorie                  | ETF                            | Managementgebühr  | 0,20% | Sparplan            | Nein         |
| Fondsunterkategorie        | ETF Aktien                     | Depotgebühr   | -     | UCITS / OGAW        | Ja           |
| Ursprungsland              | Luxemburg                      | Tilgungsgebühr  | 0,00% | Gewinnbeteiligung   | 0,00%        |
| Tranchenvolumen            | (28.04.2026) EUR 225,10 Mio.   | Sonstige lfd. Kosten (07.04.2026)                         | 0,30% | Umschichtgebühr     | -            |
| Gesamt-Fondsvolumen        | (27.04.2026) EUR 268,08 Mio.   | Transaktionskosten  | 0,12% | Fondsgesellschaft   |              |
| Auflagedatum               | 21.03.2024                     | Amundi Luxembourg   |       |                     |              |
| KESSt-Meldefonds           | Ja                             | 5 allée Scheffer, L-2520, Luxembourg                      |       |                     |              |
| Beginn des Geschäftsjahres | 01.10.                         | Luxemburg   |       |                     |              |
| Nachhaltigkeitsfondsart    | -                              | <a href="https://www.amundi.lu">https://www.amundi.lu</a> |       |                     |              |
| Fondsmanager               | Lionel Brafman                 |   |       |                     |              |
|                            | Salah Benaissa, Pierre Navarre |   |       |                     |              |
| Thema                      | -                              |   |       |                     |              |

| Performance                    | 1M     | 6M      | YTD     | 1J      | 2J      | 3J      | 5J       | seit Beginn |
|--------------------------------|--------|---------|---------|---------|---------|---------|----------|-------------|
| Performance                    | +0,65% | +39,97% | +33,82% | +88,41% | +79,16% | +90,58% | +178,85% | +152,20%    |
| Performance p.a.               | -      | -       | -       | +88,41% | +33,91% | +23,96% | +22,75%  | +13,55%     |
| Performance p.a. nach max. AGA | -      | -       | -       | +88,41% | +33,85% | +23,98% | +22,77%  | +13,53%     |
| Sharpe Ratio                   | 0,29   | 5,32    | 7,69    | 5,36    | 1,68    | 1,20    | 0,96     | 0,45        |
| Volatilität                    | 21,99% | 17,70%  | 18,73%  | 16,09%  | 18,90%  | 18,21%  | 21,34%   | 25,59%      |
| Schlechtester Monat            | -      | -0,36%  | -0,36%  | -6,77%  | -6,77%  | -6,84%  | -10,97%  | -15,18%     |
| Bester Monat                   | -      | +12,24% | +12,24% | +12,24% | +12,24% | +12,24% | +12,24%  | +31,08%     |
| Maximaler Verlust              | -5,48% | -5,48%  | -5,48%  | -5,48%  | -21,33% | -21,33% | -21,33%  | -55,37%     |

**Vertriebszulassung**  
Österreich, Deutschland, Schweiz;

1. Wichtiger Hinweis zum Aktualisierungsstand: Das angegebene Datum bezieht sich ausschließlich auf die Berechnung des NAV.

RISIKOHINWEISE: Die Informationen auf dieser Seite dienen ausschließlich zu Informationszwecken und sollten weder als Verkaufsangebot noch als Aufforderung zum Kauf des Wertpapiers oder einer Empfehlung zugunsten des Wertpapiers verstanden werden. Die baha GmbH und die BAWAG P.S.K. Bank für Arbeit und Wirtschaft und Österreichische Postsparkasse Aktiengesellschaft übernehmen trotz sorgfältigster Recherche keinerlei Haftung für die Richtigkeit der angegebenen Daten.  
Factsheet erstellt von: www.baha.com am 29.04.2026 12:18

### Investmentstrategie

The anticipated level of the tracking error, under normal market conditions, is indicated in the prospectus. The Index is a Net Total Return Index: dividends net of tax paid by the Index constituents are included in the Index return. The Index is a market cap weighted index designed to represent the performance of securities from the STOXX Europe 600 Index (the "Initial Universe") that belong to the energy industry as defined by the Industry Classification Benchmark ("ICB"), after applying a set of compliance, involvement and ESG performance screens, as further described in Appendix I - ESG. The Sub-Fund promotes environmental and/or social characteristics through among others, replicating an Index "integrating an environmental, social and governance ("ESG") negative screening approach.

### Fondsspezifische Informationen

Im Rahmen der Anlagestrategie kann in wesentlichem Umfang in Derivate investiert werden. Die Fondsbestimmungen des Amundi STOXX Europe 600 Energy Screened UCITS ETF Acc wurden durch die FMA bewilligt. Der Amundi STOXX Europe 600 Energy Screened UCITS ETF Acc kann mehr als 35 % des Fondsvermögens in Wertpapiere/Geldmarktinstrumente folgender Emittenten investieren: by (i) a Member State of the European Union, its local authorities, or a public international body of which one or more Member State(s) of the European Union are member(s), (ii) any member state of the OECD or any member country of the G-20, or (iii) Singapore or Hong Kong.

### Investmentziel

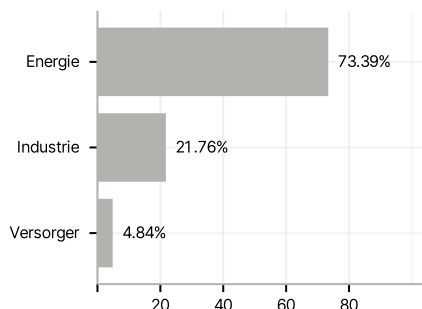
The objective of this Sub-Fund is to track the performance of STOXX Europe 600 Energy Screened+ Index (the "Index"), and to minimize the tracking error between the net asset value of the Sub-Fund and the performance of the Index.

### Veranlagungsstruktur

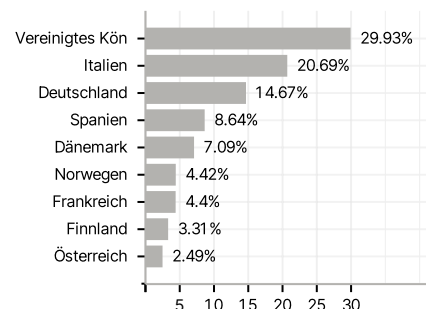
#### Anlagearten



#### Branchen



#### Länder



#### Währungen



#### Größte Positionen

