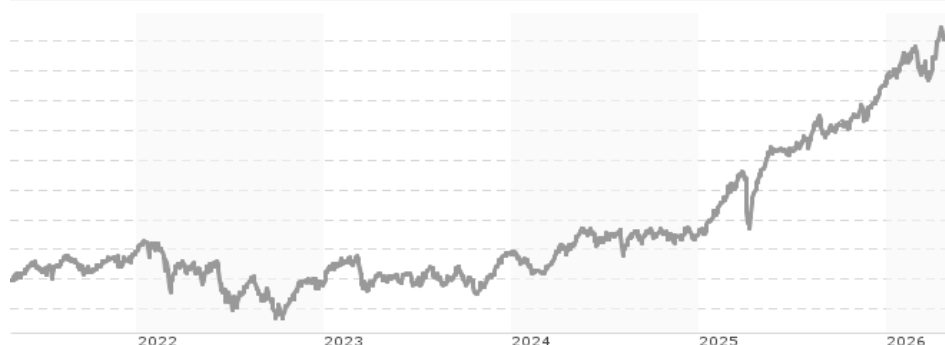


Amundi Stoxx Europe Select Dividend 30 - UCITS ETF DIST / LU1812092168 / LYXOY9 / Amundi Luxembourg

Aktuell 28.04.2026¹	Region	Branche	Ausschüttungsart	Typ
22,32 EUR	Europa	ETF Aktien	ausschüttend	Alternative Investm.



Risikokennzahlen

SRI	1	2	3	4	5	6	7
-----	---	---	---	---	---	---	---

Jahresperformance

2025	+43,35%
2024	+6,42%
2023	+10,71%
2022	-10,15%
2021	+24,41%

Performanceergebnisse der Vergangenheit lassen keine Rückschlüsse auf die künftige Entwicklung zu.

Stammdaten		Konditionen		Sonstige Kennzahlen	
Fondart	Einzelfond	Ausgabeaufschlag	0,00%	Mindestveranlagung	EUR 1.500,00
Kategorie	ETF	Managementgebühr	0,20%	Sparplan	Nein
Fondsunterkategorie	ETF Aktien	Depotgebühr	-	UCITS / OGAW	Ja
Ursprungsland	Luxemburg	Tilgungsgebühr	0,00%	Gewinnbeteiligung	0,00%
Tranchenvolumen	(28.04.2026) EUR 426,49 Mio.	Sonstige lfd. Kosten (07.04.2026)	0,30%	Umschichtgebühr	1,00%
Gesamt-Fondsvolumen	(27.04.2026) EUR 426,08 Mio.	Transaktionskosten	0,00%	Fondsgesellschaft	
Auflagedatum	22.11.2018	Ausschüttungen		Amundi Luxembourg	
KESSt-Meldefonds	Ja	09.12.2025	1.33 EUR	5 allée Scheffer, L-2520, Luxembourg	
Beginn des Geschäftsjahres	01.10.	10.12.2024	0.98 EUR	Luxemburg	
Nachhaltigkeitsfondsart	-	12.12.2023	0.91 EUR	https://www.amundi.lu	
Fondsmanager	Sébastien Foy	07.12.2022	0.13 EUR		
Thema	Dividende	06.07.2022	1.00 EUR		

Performance	1M	6M	YTD	1J	2J	3J	5J	seit Beginn
Performance	+6,95%	+16,73%	+8,94%	+34,33%	+61,29%	+78,38%	+80,25%	+125,28%
Performance p.a.	-	-	-	+34,33%	+27,04%	+21,26%	+12,50%	+11,54%
Performance p.a. nach max. AGA	-	-	-	+34,33%	+27,00%	+21,28%	+12,51%	+11,53%
Sharpe Ratio	9,31	2,70	1,97	2,93	1,92	1,52	0,72	0,51
Volatilität	14,06%	12,69%	14,32%	10,96%	12,93%	12,55%	14,27%	18,56%
Schlechtester Monat	-	-3,94%	-3,94%	-3,94%	-3,94%	-4,17%	-11,73%	-21,60%
Bester Monat	-	+5,94%	+5,94%	+6,03%	+6,70%	+6,80%	+6,85%	+23,40%
Maximaler Verlust	-2,01%	-6,59%	-6,59%	-6,59%	-14,11%	-14,11%	-23,06%	-40,77%

Vertriebszulassung

Österreich, Deutschland, Schweiz;

1. Wichtiger Hinweis zum Aktualisierungsstand: Das angegebene Datum bezieht sich ausschließlich auf die Berechnung des NAV.

RISIKOHINWEISE: Die Informationen auf dieser Seite dienen ausschließlich zu Informationszwecken und sollten weder als Verkaufsangebot noch als Aufforderung zum Kauf des Wertpapiers oder einer Empfehlung zugunsten des Wertpapiers verstanden werden. Die baha GmbH und die BAWAG P.S.K. Bank für Arbeit und Wirtschaft und Österreichische Postsparkasse Aktiengesellschaft übernehmen trotz sorgfältigster Recherche keinerlei Haftung für die Richtigkeit der angegebenen Daten.
Factsheet erstellt von: www.baha.com am 29.04.2026 15:36

Amundi Stoxx Europe Select Dividend 30 - UCITS ETF DIST / LU1812092168 / LYX0Y9 / Amundi Luxembourg

Investmentstrategie

Der Index ist ein Netto-Gesamtertragsindex: Die von den Indexbestandteilen gezahlten Dividenden nach Abzug der Steuern sind in der Indexrendite enthalten. Der Index ist ein Aktienindex, der die Aktienmarktpformance der großen europäischen Unternehmen repräsentiert, die in ihren jeweiligen Ländern die meisten Dividenden ausschütten, während gleichzeitig die Volatilität der Differenz zwischen der Rendite des Teilfonds und der Rendite des Index minimiert wird.

Fondsspezifische Informationen

Im Rahmen der Anlagestrategie kann in wesentlichem Umfang in Derivate investiert werden.

Investmentziel

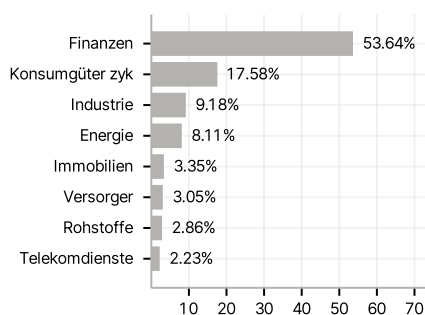
Das Ziel dieses Teilfonds besteht darin, die Wertentwicklung des STOXX Europe Select Dividend 30 (der "Index") abzubilden und den Tracking Error zwischen dem Nettoinventarwert des Teilfonds und der Wertentwicklung des Index zu minimieren. Das voraussichtliche Niveau des Tracking Error unter normalen Marktbedingungen ist im Prospekt des Teilfonds angegeben.

Veranlagungsstruktur

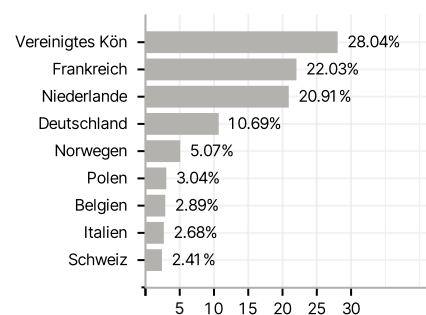
Anlagearten



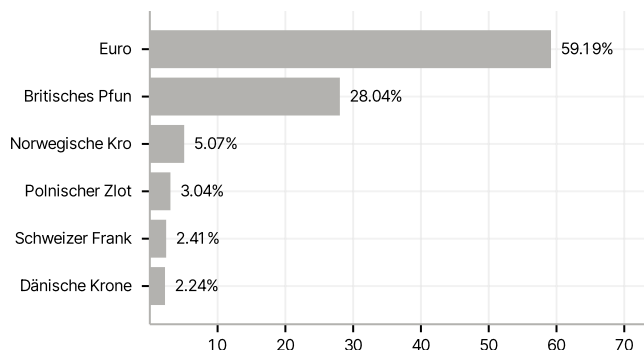
Branchen



Länder



Währungen



Größte Positionen

