

**VanEck iBoxx EUR Sovereign Capped AAA-AA 1-5 UCITS ETF / NL0010273801 / A1T84N / VanEck A.M.B.V.**

<b>Aktuell 08.06.2026<sup>1</sup></b>	<b>Region</b>	<b>Branche</b>	<b>Ausschüttungsart</b>	<b>Typ</b>
18,85 EUR	Europa	ETF Anleihen	ausschüttend	Alternative Investm.


**Risikokennzahlen**

SRI	1	2	3	4	5	6	7
-----	---	---	---	---	---	---	---

**Jahresperformance**

2025	+1,97%
2024	+1,80%
2023	+4,15%
2022	-9,68%
2021	-1,41%

Performanceergebnisse der Vergangenheit lassen keine Rückschlüsse auf die künftige Entwicklung zu.

Stammdaten		Konditionen		Sonstige Kennzahlen	
Fondart	Einzelfond	Ausgabeaufschlag	0,00%	Mindestveranlagung	EUR 1,00
Kategorie	ETF	Managementgebühr	0,15%	Sparplan	Nein
Fondsunterkategorie	ETF Anleihen	Depotgebühr	-	UCITS / OGAW	Ja
Ursprungsland	Niederlande	Tilgungsgebühr	0,00%	Gewinnbeteiligung	0,00%
Tranchenvolumen	-	Sonstige lfd. Kosten (26.12.2025)	0,15%	Umschichtgebühr	-
Gesamt-Fondsvolumen	(08.06.2026) EUR 50,54 Mio.	Transaktionskosten	0,01%	<b>Fondsgesellschaft</b>	
Auflagedatum	15.11.2012	<b>Ausschüttungen</b>		VanEck A.M.B.V.	
KESSt-Meldefonds	Ja	03.06.2026	0.20 EUR	Stroozilaan 310, 1083 HN, Amsterdam	
Beginn des Geschäftsjahres	01.01.	04.06.2025	0.12 EUR	Niederlande	
Nachhaltigkeitsfondsart	-	04.12.2024	0.08 EUR	www.vaneck.com	
Fondsmanager	-	14.08.2024	0.13 EUR		
Thema	-	05.06.2024	0.06 EUR		

Performance	1M	6M	YTD	1J	2J	3J	5J	seit Beginn
Performance	-0,13%	-0,21%	-0,50%	+0,09%	+4,98%	+6,50%	-3,58%	-1,53%
Performance p.a.	-	-	-	+0,09%	+2,46%	+2,12%	-0,73%	-0,11%
Performance p.a. nach max. AGA	-	-	-	+0,09%	+2,46%	+2,12%	-0,73%	-0,11%
Sharpe Ratio	-1,45	-1,07	-1,28	-1,10	0,07	-0,08	-0,98	-1,14
Volatilität	2,67%	2,57%	2,71%	2,02%	2,09%	2,32%	3,11%	2,13%
Schlechtester Monat	-	-1,80%	-1,80%	-1,80%	-1,80%	-1,80%	-3,13%	-3,13%
Bester Monat	-	+0,61%	+0,61%	+0,61%	+1,29%	+1,79%	+2,28%	+2,28%
Maximaler Verlust	-0,53%	-2,12%	-2,12%	-2,12%	-2,12%	-2,12%	-11,77%	-13,66%

**Vertriebszulassung**

Österreich, Deutschland;

1. Wichtiger Hinweis zum Aktualisierungsstand: Das angegebene Datum bezieht sich ausschließlich auf die Berechnung des NAV.

RISIKOHINWEISE: Die Informationen auf dieser Seite dienen ausschließlich zu Informationszwecken und sollten weder als Verkaufsangebot noch als Aufforderung zum Kauf des Wertpapiere oder einer Empfehlung zugunsten des Wertpapiere verstanden werden. Die baha GmbH und die BAWAG P.S.K. Bank für Arbeit und Wirtschaft und Österreichische Postsparkasse Aktiengesellschaft übernehmen trotz sorgfältigster Recherche keinerlei Haftung für die Richtigkeit der angegebenen Daten.  
Factsheet erstellt von: www.baha.com am 10.06.2026 03:46

# VanEck iBoxx EUR Sovereign Capped AAA-AA 1-5 UCITS ETF / NL0010273801 / A1T84N / VanEck A.M.B.V.

## Investmentstrategie

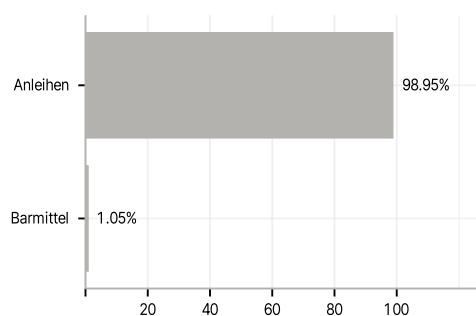
Soweit möglich und praktisch durchführbar, zielt das Produkt darauf ab, in festverzinsliche Wertpapiere zu investieren, die Teil des Index sind und die Kreditwürdigkeitsanforderungen erfüllen. Wenn die Kreditwürdigkeit der festverzinslichen Wertpapiere herabgestuft wird, kann das Produkt diese Wertpapiere so lange halten, bis sie nicht mehr im Index enthalten sind und es praktisch möglich ist, sie zu verkaufen. Der Markt iBoxx EUR Liquid Sovereigns Capped AAA-AA 1-5 Index besteht aus etwa 15 der größten und liquidesten auf Euro lautenden Staatsanleihen mit einer Restlaufzeit von 1,25 bis 5,5 Jahren. Der Index enthält nur Anleihen mit einem AAA- oder AARating und einem ausstehenden Betrag von mindestens 2 Milliarden EUR.

## Investmentziel

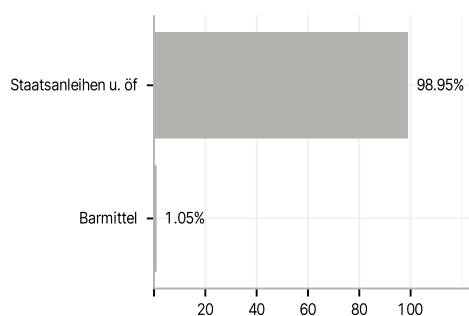
Durch eine Kombination aus Kapitalwachstum und Erträgen aus den Vermögenswerten des Produkts strebt das Produkt eine Rendite an, die den Markt für auf Euro lautende Investment-Grade-Anleihen widerspiegelt. Das Produkt strebt eine Rendite auf Ihre Anlage an, die die Rendite des Markt iBoxx EUR Liquid Sovereigns Capped AAA-AA 1-5 Index, des Referenzindex des Produkts (Index), widerspiegelt. Das Produkt wird passiv verwaltet. Es legt in die (physischen) Wertpapiere an, die den Index bilden, und verleiht diese Wertpapiere nicht an Dritte

## Veranlagungsstruktur

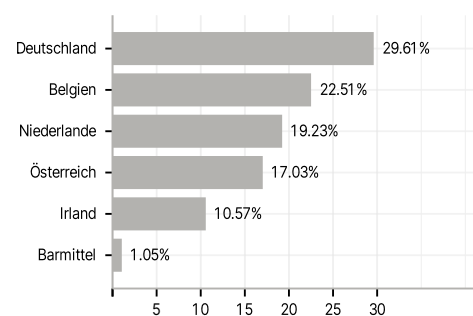
### Anlagearten



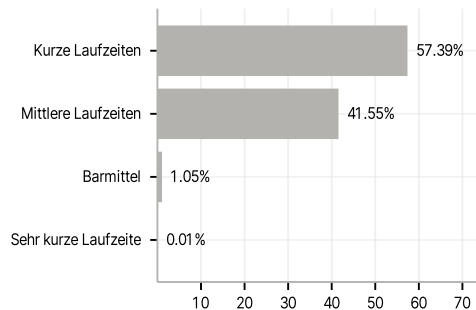
### Emittenten



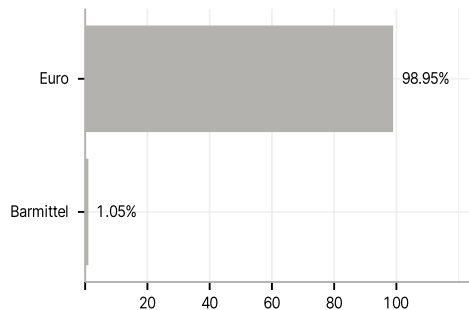
### Länder



### Laufzeiten



### Währungen



### Größte Positionen

