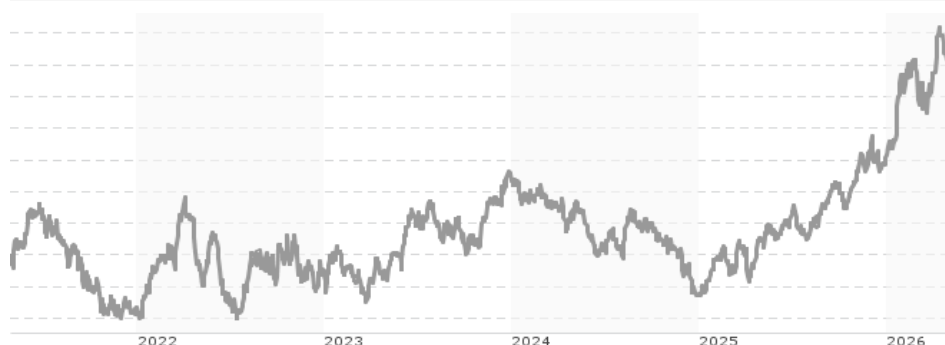


iShares MSCI Brazil UCITS ETF (DE) / DE000A0Q4R85 / A0Q4R8 / BlackRock AM (DE)

Aktuell 28.04.2026 ¹	Region	Branche	Ausschüttungsart	Typ
55,27 USD	Brasilien	ETF Aktien	thesaurierend	Alternative Investm.



Risikokennzahlen

SRI	1	2	3	4	5	6	7
-----	---	---	---	---	----------	---	---

Jahresperformance

2025	+49,32%
2024	-30,43%
2023	+32,24%
2022	+13,52%
2021	-17,77%

Performanceergebnisse der Vergangenheit lassen keine Rückschlüsse auf die künftige Entwicklung zu.

Stammdaten		Konditionen		Sonstige Kennzahlen	
Fondart	Einzelfond	Ausgabeaufschlag	0,00%	Mindestveranlagung	EUR 1,00
Kategorie	ETF	Managementgebühr	0,00%	Sparplan	Nein
Fondsunterkategorie	ETF Aktien	Depotgebühr	-	UCITS / OGAW	Ja
Ursprungsland	Deutschland	Tilgungsgebühr	0,00%	Gewinnbeteiligung	0,00%
Tranchenvolumen	(28.04.2026) USD 5,16 Mrd.	Sonstige lfd. Kosten (12.08.2025)	0,27%	Umschichtgebühr	-
Gesamt-Fondsvolumen	(28.04.2026) USD 5,16 Mrd.	Transaktionskosten	0,03%	Fondsgesellschaft	
Auflegedatum	24.10.2018	BlackRock AM (DE)			
KESSt-Meldefonds	Ja	Lenbachplatz 1, 80333, München			
Beginn des Geschäftsjahres	01.03.	Deutschland			
Nachhaltigkeitsfondsart	-	https://www.blackrock.com			
Fondsmanager	BlackRock Asset Management Deutschland AG				
Thema	-				

Performance	1M	6M	YTD	1J	2J	3J	5J	seit Beginn
Performance	+7,31%	+32,63%	+24,13%	+54,66%	+41,85%	+70,53%	+62,79%	+57,91%
Performance p.a.	-	-	-	+54,66%	+19,13%	+19,45%	+10,23%	+6,27%
Performance p.a. nach max. AGA	-	-	-	+54,66%	+19,10%	+19,47%	+10,24%	+6,27%
Sharpe Ratio	7,01	2,94	3,55	2,41	0,77	0,80	0,32	0,13
Volatilität	20,09%	25,19%	26,83%	21,82%	21,97%	21,74%	25,47%	31,24%
Schlechtester Monat	-	-1,91%	-1,91%	-6,87%	-8,59%	-8,59%	-19,29%	-38,28%
Bester Monat	-	+16,95%	+16,95%	+16,95%	+16,95%	+16,95%	+16,95%	+23,66%
Maximaler Verlust	-5,50%	-10,36%	-10,36%	-10,36%	-25,37%	-30,87%	-32,34%	-57,23%

Vertriebszulassung

Österreich, Deutschland, Schweiz;

1. Wichtiger Hinweis zum Aktualisierungsstand: Das angegebene Datum bezieht sich ausschließlich auf die Berechnung des NAV.

RISIKOHINWEISE: Die Informationen auf dieser Seite dienen ausschließlich zu Informationszwecken und sollten weder als Verkaufsangebot noch als Aufforderung zum Kauf des Wertpapiers oder einer Empfehlung zugunsten des Wertpapiers verstanden werden. Die baha GmbH und die BAWAG P.S.K. Bank für Arbeit und Wirtschaft und Österreichische Postsparkasse Aktiengesellschaft übernehmen trotz sorgfältigster Recherche keinerlei Haftung für die Richtigkeit der angegebenen Daten.
Factsheet erstellt von: www.baha.com am 29.04.2026 09:20

iShares MSCI Brazil UCITS ETF (DE) / DE000A0Q4R85 / A0Q4R8 / BlackRock AM (DE)

Investmentstrategie

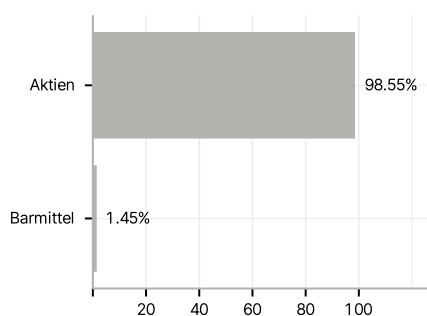
Der Index misst die Wertentwicklung von Unternehmen mit hoher und mittlerer Marktkapitalisierung im brasilianischen Aktienmarkt, die die Größen-, Liquiditäts- und Freefloat-Kriterien von MSCI erfüllen. Unternehmen sind im Index nach der Marktkapitalisierung auf Freefloat-Basis gewichtet. Freefloat-Basis bedeutet, dass bei der Berechnung des Index nur Aktien herangezogen werden, die internationalen Anlegern zur Verfügung stehen, und nicht sämtliche ausgegebenen Aktien eines Unternehmens. Die Marktkapitalisierung auf Freefloat-Basis ist der Aktienkurs eines Unternehmens, multipliziert mit der Anzahl der Aktien, die internationalen Anlegern zur Verfügung stehen. Liquide Wertpapiere bedeutet, dass die Wertpapiere unter normalen Marktbedingungen leicht am Markt gekauft oder verkauft werden können. Der Index ist ein Netto-Gesamtrendite-Index, was bedeutet, dass die Nettodividenden der Indexbestandteile nach Abzug bestimmter anwendbarer Steuern erneut angelegt werden. Der Index wird vierteljährlich überprüft und halbjährlich neu gewichtet.

Investmentziel

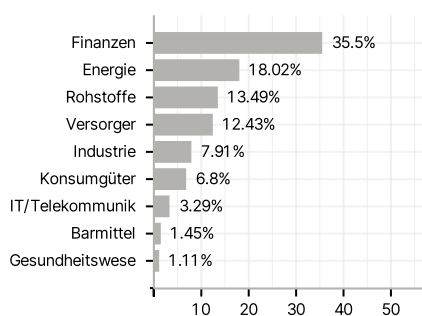
Der iShares MSCI Brazil UCITS ETF (DE) (der "Fonds") ist ein passiv verwalteter, börsengehandelter Fonds (ETF), der eine möglichst genaue Abbildung der Wertentwicklung des MSCI Brazil Index Net USD anstrebt. In diesem Zusammenhang strebt er die Nachbildung der Benchmark (Index) an.

Veranlagungsstruktur

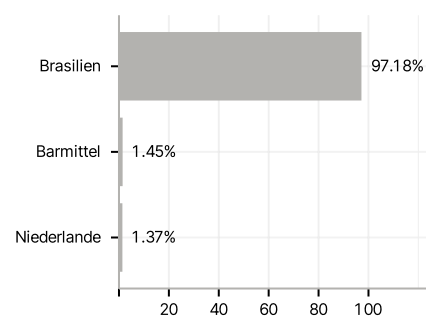
Anlagearten



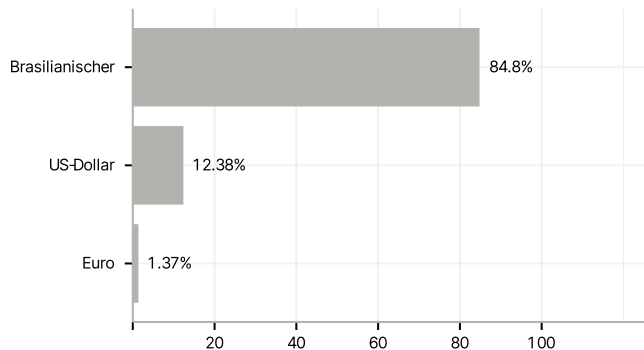
Branchen



Länder



Währungen



Größte Positionen

