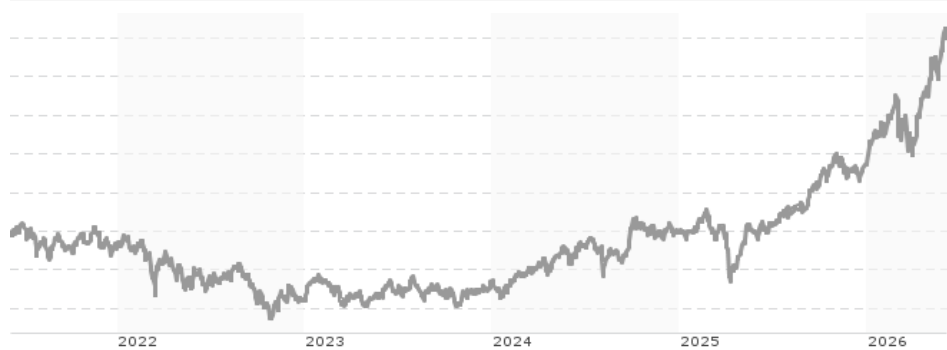


Amundi MSCI Emerging Markets Swap UCITS ETF EUR Acc / LU1681045370 / A2H58J / Amundi Luxembourg

Aktuell 04.06.2026¹	Region	Branche	Ausschüttungsart	Typ
7,81EUR	Emerging Markets	ETF Aktien	thesaurierend	Alternative Investm.



Risikokennzahlen	
SRI	1 2 3 4 5 6 7
Jahresperformance	
2025	+17,81%
2024	+14,62%
2023	+5,97%
2022	-14,94%
2021	+4,54%

Performanceergebnisse der Vergangenheit lassen keine Rückschlüsse auf die künftige Entwicklung zu.

Stammdaten		Konditionen		Sonstige Kennzahlen	
Fondart	Einzelfond	Ausgabeaufschlag	0,00%	Mindestveranlagung	EUR 1.500,00
Kategorie	ETF	Managementgebühr	0,10%	Sparplan	Nein
Fondsunterkategorie	ETF Aktien	Depotgebühr	-	UCITS / OGAW	Ja
Ursprungsland	Luxemburg	Tilgungsgebühr	0,00%	Gewinnbeteiligung	0,00%
Tranchenvolumen	(04.06.2026) EUR 4,33 Mrd.	Sonstige lfd. Kosten (05.05.2026)	0,20%	Umschichtgebühr	1,00%
Gesamt-Fondsvolumen	(04.06.2026) EUR 6,78 Mrd.	Transaktionskosten	0,00%	Fondsgesellschaft	
Auflagedatum	18.04.2018	Amundi Luxembourg			
KESSt-Meldefonds	Ja	5 allée Scheffer, L-2520, Luxembourg			
Beginn des Geschäftsjahres	01.10.	Luxemburg			
Nachhaltigkeitsfondsart	-	https://www.amundi.lu			
Fondsmanager	-				
Thema	-				

Performance	1M	6M	YTD	1J	2J	3J	5J	seit Beginn
Performance	+7,63%	+29,48%	+27,46%	+50,44%	+63,49%	+76,03%	+49,92%	+90,05%
Performance p.a.	-	-	-	+50,44%	+27,86%	+20,74%	+8,43%	+8,21%
Performance p.a. nach max. AGA	-	-	-	+50,44%	+27,86%	+20,74%	+8,44%	+8,21%
Sharpe Ratio	6,30	3,09	3,34	2,76	1,51	1,19	0,39	0,36
Volatilität	21,48%	21,21%	22,38%	17,46%	16,96%	15,48%	15,90%	16,47%
Schlechtester Monat	-	-10,90%	-10,90%	-10,90%	-10,90%	-10,90%	-10,90%	-15,35%
Bester Monat	-	+12,68%	+12,68%	+12,68%	+12,68%	+12,68%	+12,68%	+12,68%
Maximaler Verlust	-4,07%	-11,43%	-11,43%	-11,43%	-17,64%	-17,64%	-24,27%	-31,74%

Vertriebszulassung

Österreich, Deutschland, Schweiz, Luxemburg;

1. Wichtiger Hinweis zum Aktualisierungsstand: Das angegebene Datum bezieht sich ausschließlich auf die Berechnung des NAV.

RISIKOHINWEISE: Die Informationen auf dieser Seite dienen ausschließlich zu Informationszwecken und sollten weder als Verkaufsangebot noch als Aufforderung zum Kauf des Wertpapiere oder einer Empfehlung zugunsten des Wertpapiere verstanden werden. Die baha GmbH und die BAWAG P.S.K. Bank für Arbeit und Wirtschaft und Österreichische Postsparkasse Aktiengesellschaft übernehmen trotz sorgfältigster Recherche keinerlei Haftung für die Richtigkeit der angegebenen Daten.
Factsheet erstellt von: www.baha.com am 06.06.2026 05:23

Amundi MSCI Emerging Markets Swap UCITS ETF EUR Acc / LU1681045370 / A2H58J / Amundi Luxembourg

Investmentstrategie

Der MSCI Emerging Markets Index ist ein Aktienindex, der die Märkte für große und mittlere Unternehmen in Schwellenländern repräsentiert, wie in der Indexmethodik definiert. Der Teilfonds wendet eine indirekte Replikationsmethode an, um ein Engagement im Index aufzubauen. Der Teilfonds investiert in einen Total Return Swap (derivatives Finanzinstrument), der die Performance des Index gegen die Performance der gehaltenen Vermögenswerte bietet. Derivate sind ein wesentlicher Bestandteil der Anlagestrategien des Teilfonds.

Fondsspezifische Informationen

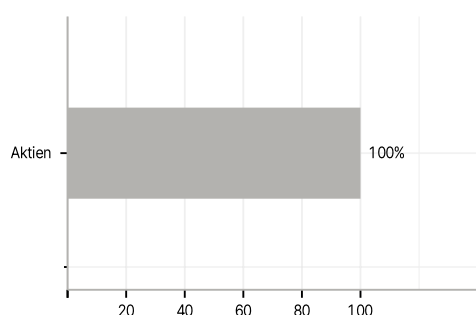
Im Rahmen der Anlagestrategie kann in wesentlichem Umfang in Derivate investiert werden.

Investmentziel

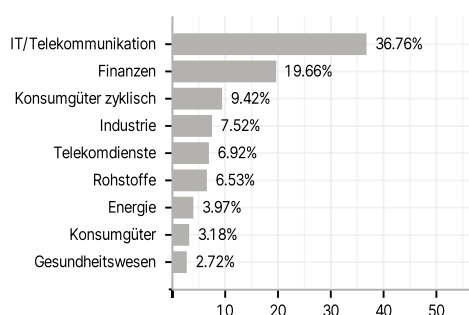
Dieser Teilfonds wird passiv verwaltet. Das Ziel dieses Teilfonds besteht darin, die Wertentwicklung des MSCI Emerging Markets Index nachzubilden und den Tracking Error zwischen dem Nettoinventarwert des Teilfonds und der Wertentwicklung des Index zu minimieren.

Veranlagungsstruktur

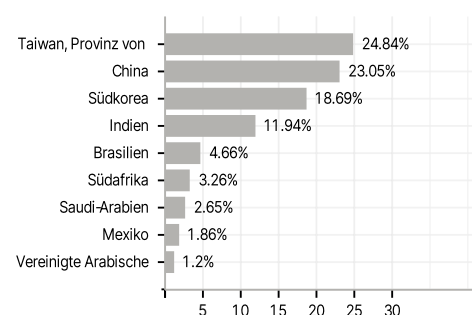
Anlagearten



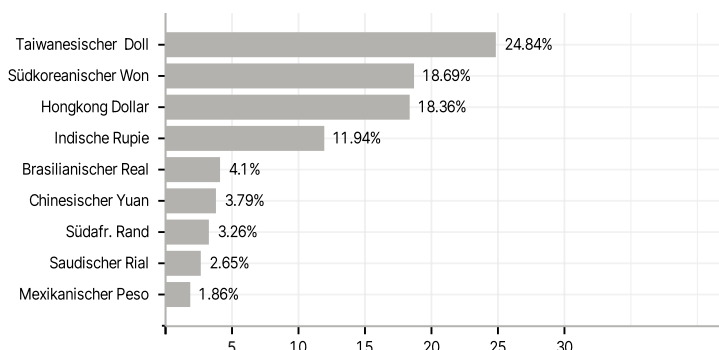
Branchen



Länder



Währungen



Größte Positionen

