

Amundi MSCI Pacific Ex Japan SRI Climate Paris Aligned - EUR (C) / LU1602144906 / A2DR4M / Amundi Luxembourg

| | | | | |
|---------------------------------------|------------------------|----------------|-------------------------|-------------|
| Aktuell 24.04.2026¹ | Region | Branche | Ausschüttungsart | Typ |
| 654,15 EUR | Asien/Pazifik ex Japan | enmix | thesaurierend | Aktienfonds |


Risikokennzahlen

| | | | | | | | |
|-----|---|---|---|----------|---|---|---|
| SRI | 1 | 2 | 3 | 4 | 5 | 6 | 7 |
|-----|---|---|---|----------|---|---|---|

Jahresperformance

| | |
|------|---------|
| 2025 | +0,17% |
| 2024 | +4,89% |
| 2023 | +1,90% |
| 2022 | -6,55% |
| 2021 | +13,91% |

Performanceergebnisse der Vergangenheit lassen keine Rückschlüsse auf die künftige Entwicklung zu.

| Stammdaten | | Konditionen | | Sonstige Kennzahlen | |
|----------------------------|--------------------------------------|---|-------|--------------------------|--------------|
| Fondart | Einzelfond | Ausgabeaufschlag | 0,00% | Mindestveranlagung | EUR 1.500,00 |
| Kategorie | Aktien | Managementgebühr | 0,35% | Sparplan | Ja |
| Fondsunterkategorie | Branchenmix | Depotgebühr | - | UCITS / OGAW | Ja |
| Ursprungsland | Luxemburg | Tilgungsgebühr | 0,00% | Gewinnbeteiligung | 0,00% |
| Tranchenvolumen | (24.04.2026) EUR 233,08 Mio. | Sonstige lfd. Kosten (07.04.2026) | 0,45% | Umschichtgebühr | 1,00% |
| Gesamt-Fondsvolumen | (24.04.2026) EUR 460,69 Mio. | Transaktionskosten | 0,06% | Fondsgesellschaft | |
| Auflegedatum | 14.02.2018 | Amundi Luxembourg | | | |
| KESSt-Meldefonds | Ja | 5 allée Scheffer, L-2520, Luxembourg | | | |
| Beginn des Geschäftsjahres | 01.10. | Luxemburg | | | |
| Nachhaltigkeitsfondsart | Klima | https://www.amundi.lu | | | |
| Fondsmanager | Keisuke NAKAYAMA Satoru KOBAYASHI | | | | |
| Thema | Klima | | | | |

| Performance | 1M | 6M | YTD | 1J | 2J | 3J | 5J | seit Beginn |
|--------------------------------|--------|--------|--------|---------|---------|---------|---------|-------------|
| Performance | +5,03% | +3,00% | +6,01% | +11,46% | +11,61% | +11,20% | +11,42% | +35,91% |
| Performance p.a. | - | - | - | +11,46% | +5,65% | +3,60% | +2,19% | +3,82% |
| Performance p.a. nach max. AGA | - | - | - | +11,46% | +5,65% | +3,60% | +2,19% | +3,81% |
| Sharpe Ratio | 4,84 | 0,28 | 1,19 | 0,75 | 0,25 | 0,11 | 0,00 | 0,11 |
| Volatilität | 15,72% | 13,93% | 15,38% | 12,32% | 13,78% | 13,61% | 13,77% | 15,42% |
| Schlechtester Monat | - | -6,14% | -6,14% | -6,14% | -6,14% | -6,14% | -9,52% | -20,15% |
| Bester Monat | - | +5,07% | +5,07% | +5,07% | +6,22% | +7,54% | +8,36% | +12,07% |
| Maximaler Verlust | -2,67% | -7,11% | -7,11% | -7,11% | -18,60% | -18,60% | -22,14% | -37,49% |

Vertriebszulassung

Österreich, Deutschland, Schweiz;

1. Wichtiger Hinweis zum Aktualisierungsstand: Das angegebene Datum bezieht sich ausschließlich auf die Berechnung des NAV.

 RISIKOHINWEISE: Die Informationen auf dieser Seite dienen ausschließlich zu Informationszwecken und sollten weder als Verkaufsangebot noch als Aufforderung zum Kauf des Wertpapiers oder einer Empfehlung zugunsten des Wertpapiers verstanden werden. Die baha GmbH und die BAWAG P.S.K. Bank für Arbeit und Wirtschaft und Österreichische Postsparkasse Aktiengesellschaft übernehmen trotz sorgfältigster Recherche keinerlei Haftung für die Richtigkeit der angegebenen Daten.
 Factsheet erstellt von: www.baha.com am 27.04.2026 10:27

Investmentstrategie

Der MSCI Pacific ex Japan SRI Filtered PAB Index ist ein auf dem MSCI Pacific ex Japan Index basierender Aktienindex, der die Large- und Mid-Cap- Aktien in vier von fünf Industrieländern der Pazifikregion ohne Japan repräsentiert (Stand November 2021) (der "Hauptindex"). Der Index bietet ein Engagement in Unternehmen mit hervorragenden ESG-Ratings (Umwelt, Soziales und Governance) und schließt Unternehmen aus, deren Produkte negative soziale oder ökologische Auswirkungen haben. Darüber hinaus zielt der Index darauf ab, die Wertentwicklung einer Strategie abzubilden, die Wertpapiere auf der Grundlage der mit dem Klimawandel verbundenen Chancen und Risiken neu gewichtet, um die Mindestanforderungen der EU-Verordnung über Paris-angepasste Benchmarks (EU PAB) zu erfüllen. Zu den zentralen ESG-Themen zählt vor allem die Kohlenstoffintensität. Weitere Informationen zu den Ausschlüssen, die der Index in Übereinstimmung mit den Paris-abgestimmten EU-Benchmarks (EU PAB) anwendet, finden Sie im Abschnitt "Leitlinien für die Benennung von Fonds mit ESG- oder nachhaltigkeitsbezogenen Begriffen" des Prospekts. Die Grenzen des gewählten Ansatzes werden im Prospekt des Teilfonds durch Risikofaktoren wie "Nachhaltiges Anlagerisiko" beschrieben. Weitere Informationen zur Zusammensetzung des Index und seinen Betriebsvorschriften sind im Prospekt und unter [msci.com](https://www.msci.com) verfügbar.

Fondsspezifische Informationen

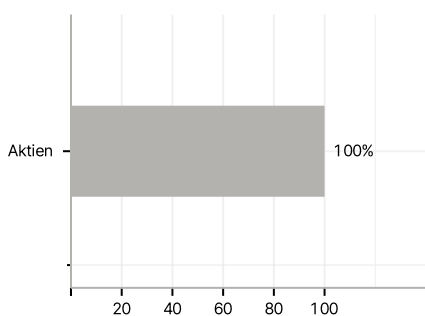
Im Rahmen der Anlagestrategie kann in wesentlichem Umfang in Derivate investiert werden.

Investmentziel

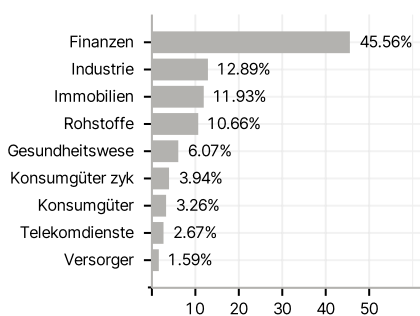
Das Ziel dieses Teilfonds besteht darin, die Wertentwicklung des MSCI Pacific ex Japan SRI Filtered PAB Index (der "Index") nachzubilden und den Tracking Error zwischen dem Nettoinventarwert des Teilfonds und der Wertentwicklung des Index zu minimieren. Das voraussichtliche Niveau des Tracking Error unter normalen Marktbedingungen ist im Prospekt des Teilfonds angegeben.

Veranlagungsstruktur

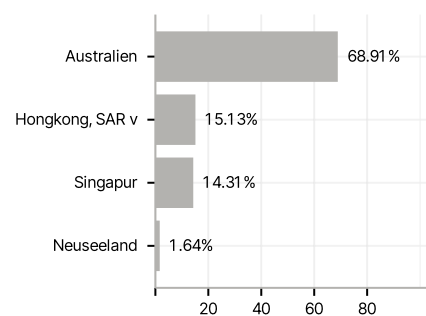
Anlagearten



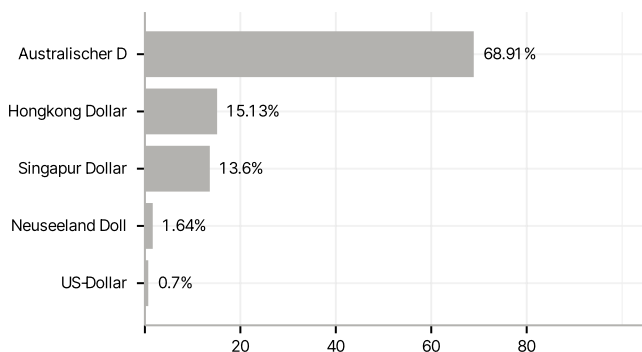
Branchen



Länder



Währungen



Größte Positionen

