AMUNDI FTSE EPRA EUROPE REAL ESTATE UCITS ETF - EUR (C) / LU1681039480 / A2H58A / Amundi Luxembourg

Aktuell 12.12.2025 [1]	Region	Branche	Ausschüttungsart	Typ
317,26 EUR	Europa	ETF Immobilien	thesaurierend	Alternative Investm.

Performanceergebnisse der Vergangenheit lassen keine Rückschlüsse auf die künftige Entwicklung zu.

Risikokennzahlen	
SRI	1 2 3 4 **5** 6 7

Jahresperformance	
2024	-3,53%
2023	+16,24%
2022	-37,16%
2021	+17,21%
2020	-10,96%

Stammdaten	
Fondart	Einzelfond
Kategorie	ETF
Fondsunterkategorie	ETF Immobilien
Ursprungsland	Luxemburg
Tranchenvolumen	(12.12.2025) EUR 72,68 Mio.
Gesamt-Fondsvolumen	(12.12.2025) EUR 101,42 Mio.
Auflagedatum	31.01.2018
KESt-Meldefonds	Ja
Beginn des Geschäftsjahres	01.10.
Nachhaltigkeitsfondsart	-
Fondsmanager	-
Thema	-

Konditionen	
Ausgabeaufschlag	0,00%
Managementgebühr	0,20%
Depotgebühr	-
Tilgungsgebühr	0,00%
Sonstige lfd. Kosten (04.12.2025)	0,30%
Transaktionskosten	0,00%

Sonstige Kennzahlen	
Mindestveranlagung	EUR 1.500,00
Sparplan	Nein
UCITS / OGAW	Ja
Gewinnbeteiligung	0,00%
Umschichtgebühr	1,00%

Fondsgesellschaft

Amundi Luxembourg
5 allée Scheffer, L-2520, Luxembourg
Luxemburg
https://www.amundi.lu

Performance	1M	6M	YTD	1J	2J	3J	5J	seit Beginn
Performance	-4,10%	-5,28%	+1,99%	-0,55%	+4,98%	+11,50%	-12,94%	+89,62%
Performance p.a.	-	-	-	-0,55%	+2,46%	+3,69%	-2,74%	+4,02%
Performance p.a. nach max. AGA	-	-	-	-0,55%	+2,46%	+3,70%	-2,73%	+4,02%
Sharpe Ratio	-3,98	-1,01	0,00	-0,16	0,02	0,08	-0,23	0,10
Volatilität	10,54%	12,16%	16,21%	16,14%	16,84%	20,01%	20,80%	19,04%
Schlechtester Monat	-	-3,97%	-4,78%	-4,78%	-8,25%	-11,48%	-16,68%	-21,35%
Bester Monat	-	+1,13%	+5,80%	+5,80%	+10,52%	+13,87%	+13,87%	+13,87%
Maximaler Verlust	-4,36%	-8,61%	-13,31%	-13,31%	-21,24%	-23,77%	-46,64%	-46,64%

Vertriebszulassung

Österreich, Deutschland, Schweiz;

1. Wichtiger Hinweis zum Aktualisierungsstand: Das angegebene Datum bezieht sich ausschließlich auf die Berechnung des NAV.

RISIKOHINWEISE: Die Informationen auf dieser Seite dienen ausschließlich zu Informationszwecken und sollten weder als Verkaufsangebot noch als Aufforderung zum Kauf des Wertpapieres oder einer Empfehlung zugunsten des Wertpapieres verstanden werden. Die baha GmbH und die BAWAG P.S.K. Bank für Arbeit und Wirtschaft und Österreichische Postsparkasse Aktiengesellschaft übernehmen trotz sorgfältigster Recherche keinerlei Haftung für die Richtigkeit der angegebenen Daten.
Factsheet erstellt von: www.baha.com am 15.12.2025 22:08

AMUNDI FTSE EPRA EUROPE REAL ESTATE UCITS ETF - EUR (C) / LU1681039480 / A2H58A / Amundi Luxembourg

Investmentstrategie

Der Teilfonds strebt an, ein Tracking-Error-Niveau zwischen dem Teilfonds und seinem Index zu erreichen, das in der Regel nicht mehr als 1 % beträgt. Der FTSE EPRA/NAREIT Developed Europe Index ist ein Aktienindex, der die führenden börsennotierten Immobilienaktien und REITs repräsentiert, die an den wichtigsten Aktienmärkten der entwickelten europäischen Länder gehandelt werden (gemäß der Definition in der Indexmethodik). Der Index ist ein Netto-Gesamtertragsindex: Die von den Indexbestandteilen gezahlten Dividenden nach Abzug der Steuern sind in der Indexrendite enthalten.

Fondsspezifische Informationen

Im Rahmen der Anlagestrategie kann in wesentlichem Umfang in Derivate investiert werden.

Investmentziel

Das Ziel dieses Teilfonds besteht darin, die Wertentwicklung des FTSE EPRA/NAREIT Developed Europe Index (der "Index") nachzubilden und den Tracking Error zwischen dem Nettoinventarwert des Teilfonds und der Wertentwicklung des Index zu minimieren.

Veranlagungsstruktur

Anlagearten

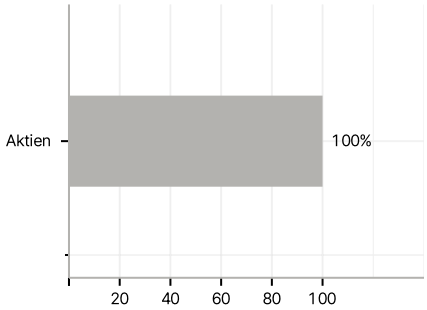

Branchen

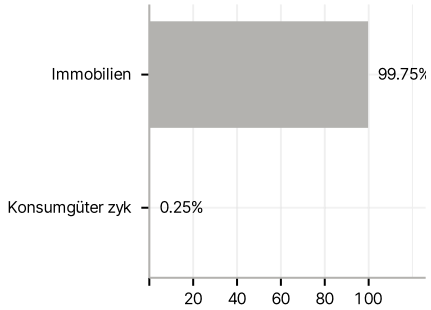

Länder

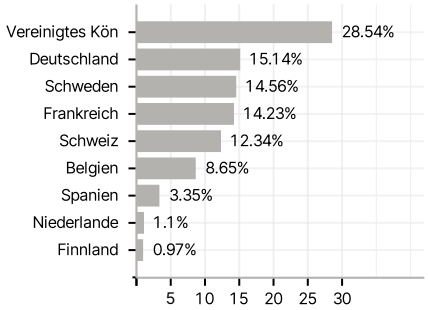

Währungen

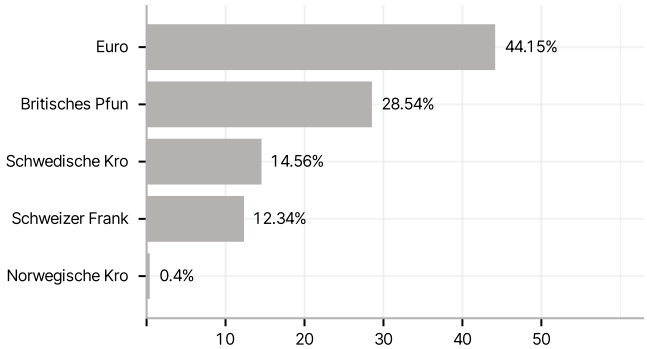

Größte Positionen

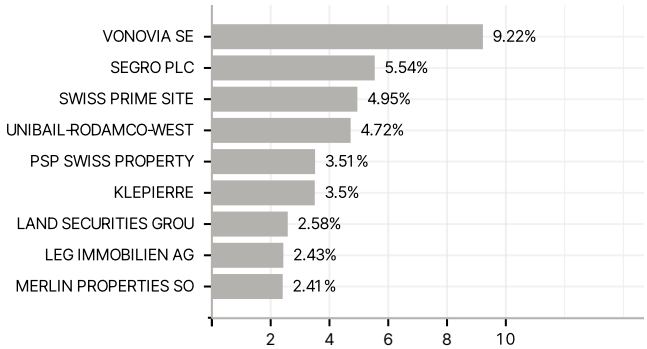

RISIKOHINWEISE: Die Informationen auf dieser Seite dienen ausschließlich zu Informationszwecken und sollten weder als Verkaufsangebot noch als Aufforderung zum Kauf des Wertpapieres oder einer Empfehlung zugunsten des Wertpapieres verstanden werden. Die baha GmbH und die BAWAG P.S.K. Bank für Arbeit und Wirtschaft und Österreichische Postsparkasse Aktiengesellschaft übernehmen trotz sorgfältigster Recherche keinerlei Haftung für die Richtigkeit der angegebenen Daten.
Factsheet erstellt von: www.baha.com am 15.12.2025 22:08