

## Deka DAX® UCITS ETF / DE000ETFL011 / ETFL01 / Deka Investment GmbH

Aktuell 11.06.2026 <sup>1</sup>	Region	Branche	Ausschüttungsart	Typ
211,55 EUR	Deutschland	ETF Aktien	thesaurierend	Alternative Investm.



### Risikokennzahlen

SRI	1	2	3	4	5	6	7
-----	---	---	---	---	---	---	---

### Jahresperformance

2025	+22,34%
2024	+18,18%
2023	+19,57%
2022	-12,84%
2021	+15,26%

Performanceergebnisse der Vergangenheit lassen keine Rückschlüsse auf die künftige Entwicklung zu.

Stammdaten		Konditionen		Sonstige Kennzahlen	
Fondart	Einzelfond	Ausgabeaufschlag	2,00%	Mindestveranlagung	EUR 1,00
Kategorie	ETF	Managementgebühr	0,15%	Sparplan	Nein
Fondsunterkategorie	ETF Aktien	Depotgebühr	0,02%	UCITS / OGAW	Ja
Ursprungsland	Deutschland	Tilgungsgebühr	1,00%	Gewinnbeteiligung	0,00%
Tranchenvolumen	-	Sonstige lfd. Kosten (15.05.2026)	0,15%	Umschichtgebühr	-
Gesamt-Fondsvolumen	(11.06.2026) EUR 1,76 Mrd.	Transaktionskosten	0,01%	<b>Fondsgesellschaft</b>	
Auflegedatum	14.03.2008	Deka Investment GmbH			
KESSt-Meldefonds	Ja	Lyoner Straße 13, 60528, Frankfurt am Main			
Beginn des Geschäftsjahres	01.02.	Deutschland			
Nachhaltigkeitsfondsart	-	<a href="https://www.deka.de">https://www.deka.de</a>			
Fondsmanager	Deka ETF Team				
Thema	-				

Performance	1M	6M	YTD	1J	2J	3J	5J	seit Beginn
Performance	-0,65%	-0,76%	-1,55%	+0,59%	+30,43%	+47,99%	+50,01%	+255,41%
Performance p.a.	-	-	-	+0,59%	+14,20%	+13,96%	+8,44%	+7,19%
Performance p.a. nach max. AGA	-	-	-	-1,38%	+13,08%	+13,21%	+8,02%	+7,07%
Sharpe Ratio	-0,60	-0,22	-0,31	-0,11	0,71	0,77	0,36	0,23
Volatilität	16,44%	17,94%	18,83%	15,76%	16,67%	14,95%	16,83%	20,93%
Schlechtester Monat	-	-10,31%	-10,31%	-10,31%	-10,31%	-10,31%	-11,16%	-19,20%
Bester Monat	-	+7,00%	+7,00%	+7,00%	+9,14%	+9,47%	+9,47%	+16,85%
Maximaler Verlust	-4,72%	-12,34%	-12,34%	-12,34%	-16,01%	-16,01%	-26,81%	-49,12%

### Vertriebszulassung

Österreich, Deutschland;

1. Wichtiger Hinweis zum Aktualisierungsstand: Das angegebene Datum bezieht sich ausschließlich auf die Berechnung des NAV.

RISIKOHINWEISE: Die Informationen auf dieser Seite dienen ausschließlich zu Informationszwecken und sollten weder als Verkaufsangebot noch als Aufforderung zum Kauf des Wertpapiers oder einer Empfehlung zugunsten des Wertpapiers verstanden werden. Die baha GmbH und die BAWAG P.S.K. Bank für Arbeit und Wirtschaft und Österreichische Postsparkasse Aktiengesellschaft übernehmen trotz sorgfältigster Recherche keinerlei Haftung für die Richtigkeit der angegebenen Daten.  
Factsheet erstellt von: [www.baha.com](http://www.baha.com) am 13.06.2026 12:20

## Deka DAX® UCITS ETF / DE000ETFL011 / ETFL01 / Deka Investment GmbH

### Investmentstrategie

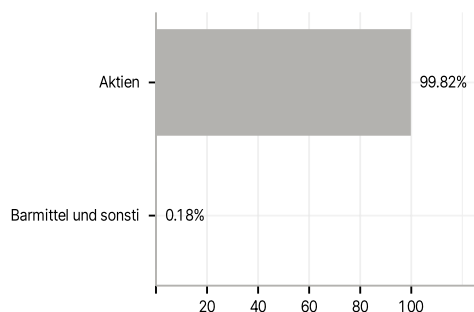
Der Index wird mit den jeweiligen im Index befindlichen Wertpapieren abgebildet (physische Replikation). Es wird versucht die Wertentwicklung des Index so genau wie möglich abzubilden. Hierzu investiert der Fonds überwiegend in deutsche Standardaktien. Der Fonds kann dennoch von diesem Index abweichen (positiv oder negativ). Angaben zum prognostizierten Tracking Error sind im Verkaufsprospekt und unter [www.deka-etf.de](http://www.deka-etf.de) zu finden. Es können Derivate zu Investitionszwecken eingesetzt werden.

### Investmentziel

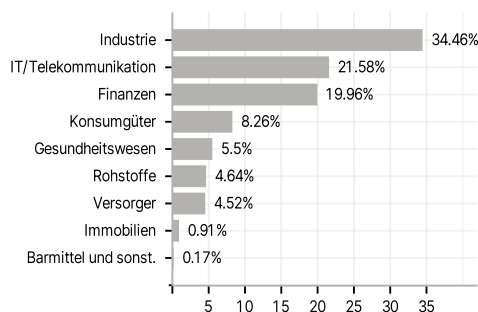
Der Deka DAX® UCITS ETF ist ein passiv gemanagter börsengehandelter Indexfonds (Exchange Traded Fund, ETF). Ziel des Fondsmanagements ist die exakte Abbildung der Wertentwicklung des DAX® (Performanceindex) und damit einen langfristigen Kapitalzuwachs durch die Teilhabe an den Kurssteigerungen und Dividendenzahlungen der im Index enthaltenen Aktien zu erwirtschaften. Dabei wird die Erzielung einer größtmöglichen Rendite bei gleichzeitig angemessenem Risiko für diese Anlageklasse angestrebt.

### Veranlagungsstruktur

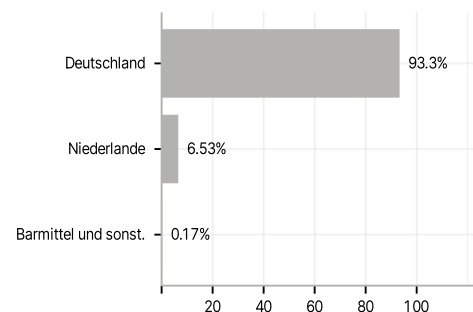
#### Anlagearten



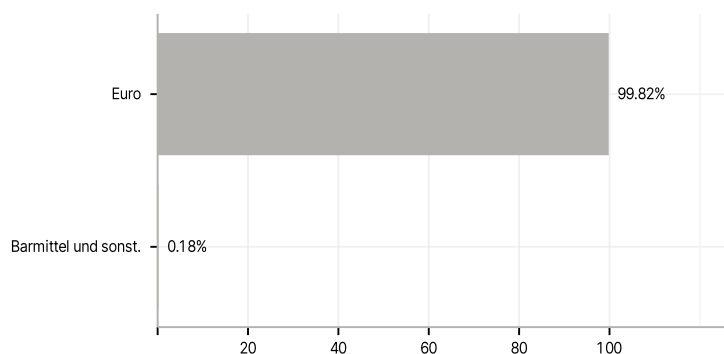
#### Branchen



#### Länder



#### Währungen



#### Größte Positionen

