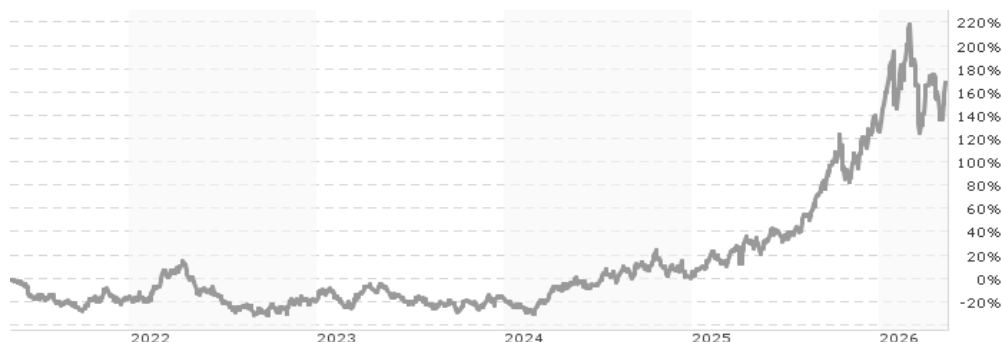


**Market Access NYSE Arca Gold BUGS Index UCITS ETF / LU0259322260 / A0MMBG / FundRock M. Co.**

|                                        |               |                |                         |                      |
|----------------------------------------|---------------|----------------|-------------------------|----------------------|
| <b>Aktuell 11.05.2026 <sup>1</sup></b> | <b>Region</b> | <b>Branche</b> | <b>Ausschüttungsart</b> | <b>Typ</b>           |
| 291,79 EUR                             | weltweit      | ETF Aktien     | thesaurierend           | Alternative Investm. |


**Risikokennzahlen**

|     |   |   |   |   |   |   |   |
|-----|---|---|---|---|---|---|---|
| SRI | 1 | 2 | 3 | 4 | 5 | 6 | 7 |
|-----|---|---|---|---|---|---|---|

**Jahresperformance**

|      |          |
|------|----------|
| 2025 | +124,26% |
| 2024 | +21,20%  |
| 2023 | +2,91%   |
| 2022 | -4,87%   |
| 2021 | -6,82%   |

Performanceergebnisse der Vergangenheit lassen keine Rückschlüsse auf die künftige Entwicklung zu.

| Stammdaten                 |                                | Konditionen                                                     |       | Sonstige Kennzahlen      |          |
|----------------------------|--------------------------------|-----------------------------------------------------------------|-------|--------------------------|----------|
| Fondart                    | Einzelfond                     | Ausgabeaufschlag                                                | 0,00% | Mindestveranlagung       | EUR 1,00 |
| Kategorie                  | ETF                            | Managementgebühr                                                | 0,65% | Sparplan                 | Nein     |
| Fondsunterkategorie        | ETF Aktien                     | Depotgebühr                                                     | -     | UCITS / OGAW             | Ja       |
| Ursprungsland              | Luxemburg                      | Tilgungsgebühr                                                  | 0,00% | Gewinnbeteiligung        | 0,00%    |
| Tranchenvolumen            | (11.05.2026) EUR 112,47 Mio.   | Sonstige lfd. Kosten (19.02.2026)                               | 0,97% | Umschichtgebühr          | 0,00%    |
| Gesamt-Fondsvolumen        | (08.05.2026) EUR 108,54 Mio.   | Transaktionskosten                                              | 0,00% | <b>Fondsgesellschaft</b> |          |
| Auflegedatum               | 11.01.2007                     | FundRock M. Co.                                                 |       |                          |          |
| KESSt-Meldefonds           | Ja                             | Heienhaff 5, 1736, Senningerberg                                |       |                          |          |
| Beginn des Geschäftsjahres | 01.01.                         | Luxemburg                                                       |       |                          |          |
| Nachhaltigkeitsfondsart    | -                              | <a href="https://www.fundrock.com">https://www.fundrock.com</a> |       |                          |          |
| Fondsmanager               | China Post Global (UK) Limited |                                                                 |       |                          |          |
| Thema                      | -                              |                                                                 |       |                          |          |

| Performance                    | 1M      | 6M      | YTD     | 1J       | 2J       | 3J       | 5J       | seit Beginn |
|--------------------------------|---------|---------|---------|----------|----------|----------|----------|-------------|
| Performance                    | -1,51%  | +33,24% | +18,16% | +113,29% | +181,35% | +191,78% | +187,84% | +191,79%    |
| Performance p.a.               | -       | -       | -       | +113,73% | +67,97%  | +42,85%  | +23,53%  | +5,69%      |
| Performance p.a. nach max. AGA | -       | -       | -       | +113,29% | +67,74%  | +42,90%  | +23,55%  | +5,69%      |
| Sharpe Ratio                   | -0,41   | 1,59    | 1,10    | 2,67     | 1,74     | 1,16     | 0,63     | 0,09        |
| Volatilität                    | 48,98%  | 47,78%  | 51,83%  | 41,76%   | 37,75%   | 34,93%   | 33,86%   | 39,93%      |
| Schlechtester Monat            | -       | -18,40% | -18,40% | -18,40%  | -18,40%  | -18,40%  | -18,40%  | -31,88%     |
| Bester Monat                   | -       | +26,24% | +26,24% | +26,24%  | +26,24%  | +26,24%  | +26,24%  | +43,92%     |
| Maximaler Verlust              | -13,93% | -29,24% | -29,24% | -29,24%  | -29,24%  | -29,24%  | -40,66%  | -79,53%     |

**Vertriebszulassung**

Österreich, Deutschland, Schweiz;

1. Wichtiger Hinweis zum Aktualisierungsstand: Das angegebene Datum bezieht sich ausschließlich auf die Berechnung des NAV.

RISIKOHINWEISE: Die Informationen auf dieser Seite dienen ausschließlich zu Informationszwecken und sollten weder als Verkaufsangebot noch als Aufforderung zum Kauf des Wertpapiers oder einer Empfehlung zugunsten des Wertpapiers verstanden werden. Die baha GmbH und die BAWAG P.S.K. Bank für Arbeit und Wirtschaft und Österreichische Postsparkasse Aktiengesellschaft übernehmen trotz sorgfältigster Recherche keinerlei Haftung für die Richtigkeit der angegebenen Daten.  
 Factsheet erstellt von: www.baha.com am 13.05.2026 07:42

## Market Access NYSE Arca Gold BUGS Index UCITS ETF / LU0259322260 / A0MMBG / FundRock M. Co.

### Investmentstrategie

Um sein Anlageziel zu erreichen, investiert der Fonds in ein Wertpapierportfolio (dessen Zusammensetzung unter [Marketaccessetf.com](http://Marketaccessetf.com) eingesehen werden kann) und schließt mit einer Investmentbank, derzeit Barclays Bank Plc (die "Swap-Gegenpartei") einen Derivatevertrag (der "Swap-Vertrag") ab. Im Rahmen des Swap-Vertrags tauscht der Fonds die Wertentwicklung des Wertpapierportfolios gegen die Wertentwicklung des Index aus.

### Fondsspezifische Informationen

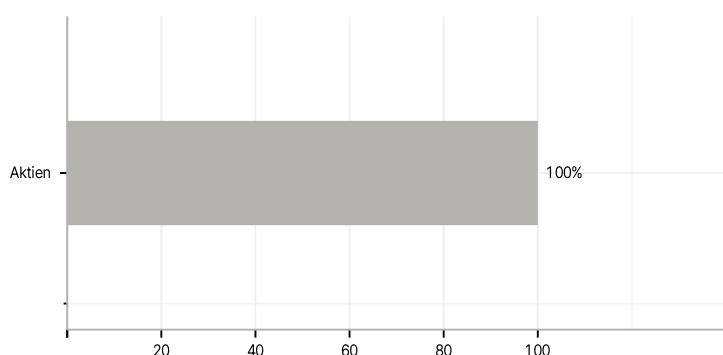
Im Rahmen der Anlagestrategie kann in wesentlichem Umfang in Derivate investiert werden. Die Fondsbestimmungen des Market Access NYSE Arca Gold BUGS Index UCITS ETF wurden durch die FMA bewilligt. Der Market Access NYSE Arca Gold BUGS Index UCITS ETF kann mehr als 35 % des Fondsvermögens in Wertpapiere/Geldmarktinstrumente folgender Emittenten investieren: Member State, by its local authorities, by any other Member State of the Organisation for Economic Cooperation and Development (OECD) such as the U.S. or by a public international body of which one or more Member State(s).

### Investmentziel

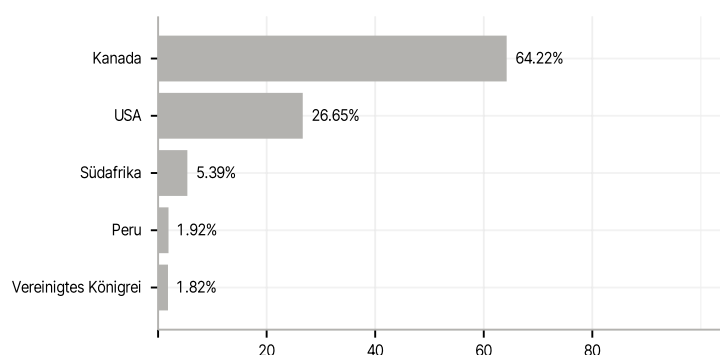
Ziel des Fonds ist es, die Wertentwicklung des NYSE Arca Gold BUGS Index (der "Index") so genau wie möglich nachzubilden. Der Fonds wird passiv verwaltet.

### Veranlagungsstruktur

#### Anlagearten



#### Länder



#### Größte Positionen

