

**BNP PARIBAS EASY Low Vol Europe UCITS ETF Capitalisation / LU1377381717 / A2AL3Y / BNP PARIBAS AM (LU)**

<b>Aktuell 08.06.2026<sup>1</sup></b>	<b>Region</b>	<b>Branche</b>	<b>Ausschüttungsart</b>	<b>Typ</b>
212,91 EUR	Euroland	ETF Aktien	thesaurierend	Alternative Investm.


**Risikokennzahlen**

SRI	1	2	3	4	5	6	7
-----	---	---	---	---	---	---	---

**Jahresperformance**

2025	+11,75%
2024	+11,87%
2023	+12,32%
2022	-13,64%
2021	+27,43%

Performanceergebnisse der Vergangenheit lassen keine Rückschlüsse auf die künftige Entwicklung zu.

Stammdaten		Konditionen		Sonstige Kennzahlen	
Fondart	Einzelfond	Ausgabeaufschlag	0,00%	Mindestveranlagung	EUR 1,00
Kategorie	ETF	Managementgebühr	0,18%	Sparplan	Nein
Fondsunterkategorie	ETF Aktien	Depotgebühr	-	UCITS / OGAW	Ja
Ursprungsland	Luxemburg	Tilgungsgebühr	0,00%	Gewinnbeteiligung	0,00%
Tranchenvolumen	(08.06.2026) EUR 61,96 Mio.	Sonstige lfd. Kosten (31.03.2026)	0,31%	Umschichtgebühr	0,00%
Gesamt-Fondsvolumen	(08.06.2026) EUR 63,05 Mio.	Transaktionskosten	0,04%	<b>Fondsgesellschaft</b>	
Auflegedatum	07.06.2016	BNP PARIBAS AM (LU)			
KESSt-Meldefonds	Ja	60, AVENUE JOHN F. KENNEDY, L-1855, Luxemburg			
Beginn des Geschäftsjahres	01.01.	Luxemburg			
Nachhaltigkeitsfondsart	-	<a href="https://www.bnpparibas-am.com">https://www.bnpparibas-am.com</a>			
Fondsmanager	Maxime PANEL				
Thema	-				

Performance	1M	6M	YTD	1J	2J	3J	5J	seit Beginn
Performance	+0,83%	+7,52%	+4,97%	+6,81%	+22,62%	+33,46%	+43,42%	+112,91%
Performance p.a.	-	-	-	+6,85%	+10,77%	+10,09%	+7,47%	+7,84%
Performance p.a. nach max. AGA	-	-	-	+6,81%	+10,73%	+10,10%	+7,48%	+7,84%
Sharpe Ratio	0,86	1,05	0,71	0,42	0,73	0,74	0,44	0,42
Volatilität	9,15%	12,67%	13,43%	10,88%	11,56%	10,58%	11,83%	13,19%
Schlechtester Monat	-	-9,11%	-9,11%	-9,11%	-9,11%	-9,11%	-9,11%	-11,72%
Bester Monat	-	+7,96%	+7,96%	+7,96%	+7,96%	+7,96%	+7,96%	+8,36%
Maximaler Verlust	-2,03%	-10,20%	-10,20%	-10,20%	-12,35%	-12,35%	-19,88%	-32,22%

**Vertriebszulassung**

Österreich, Deutschland, Schweiz;

1. Wichtiger Hinweis zum Aktualisierungsstand: Das angegebene Datum bezieht sich ausschließlich auf die Berechnung des NAV.

RISIKOHINWEISE: Die Informationen auf dieser Seite dienen ausschließlich zu Informationszwecken und sollten weder als Verkaufsangebot noch als Aufforderung zum Kauf des Wertpapiers oder einer Empfehlung zugunsten des Wertpapiers verstanden werden. Die baha GmbH und die BAWAG P.S.K. Bank für Arbeit und Wirtschaft und Österreichische Postsparkasse Aktiengesellschaft übernehmen trotz sorgfältigster Recherche keinerlei Haftung für die Richtigkeit der angegebenen Daten.  
Factsheet erstellt von: www.baha.com am 10.06.2026 08:34

### Investmentstrategie

Mindestens 75 % des Vermögens werden jederzeit in Aktien investiert, die von Unternehmen begeben werden, deren eingetragener Geschäftssitz in einem Mitgliedsstaat des EWR liegt und bei dem es sich um ein Land handelt, das sich am Kampf gegen Betrug und Steuerhinterziehung beteiligt. Der Index setzt sich aus Aktien europäischer Unternehmen zusammen, deren historische Volatilität gering ist, wobei gleichzeitig ESG-Kriterien (Umwelt, Soziales und Unternehmensführung) (Reduzierung der Kohlenstoffemissionen, Humankapital, Corporate Governance usw.) berücksichtigt werden. Daher werden Unternehmen, die an umstrittenen Aktivitäten beteiligt sind, die in erheblichem Maße gegen die Grundsätze des United Nations Global Compact verstoßen, oder die in schwerwiegende Kontroversen im Zusammenhang mit ESG verwickelt waren, aus dem Index ausgeschlossen. Der hier verwendete Ansatz ist der "Best-in-Class"-Ansatz (der "Best-in-Class"-Ansatz identifiziert führende Unternehmen in jedem Sektor auf der Grundlage der besten ESG-Praktiken [Umwelt, Soziales und Unternehmensführung]), wobei diejenigen vermieden werden, die ein hohes Risiko aufweisen und die ESG-Mindeststandards nicht erfüllen). Die nicht finanzbezogene Strategie des Index, die bei jedem Schritt des Anlageprozesses durchgeführt wird, kann methodische Einschränkungen beinhalten, wie z. B. das Risiko im Zusammenhang mit ESG-Anlagen oder der Neugewichtung des Index.

### Fondsspezifische Informationen

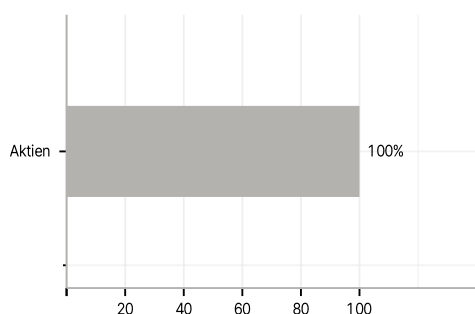
Im Rahmen der Anlagestrategie kann in wesentlichem Umfang in Derivate investiert werden. Die Fondsbestimmungen des BNP PARIBAS EASY Low Vol Europe UCITS ETF Capitalisation wurden durch die FMA bewilligt. Der BNP PARIBAS EASY Low Vol Europe UCITS ETF Capitalisation kann mehr als 35 % des Fondsvermögens in Wertpapiere/Geldmarktinstrumente folgender Emittenten investieren: by a Member State, one or more of its local authorities, a Third Country part of the OECD, Brazil, People's Republic of China, India, Russia, Singapore and South Africa, or a public international body to which one or more Member States belong..

### Investmentziel

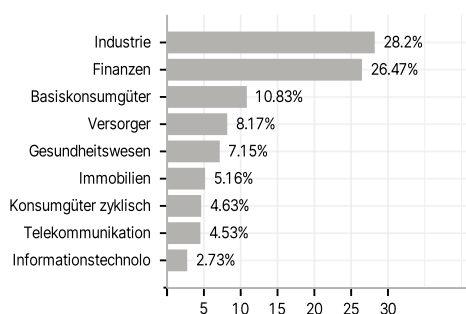
Das Produkt wird passiv verwaltet. Ziel des Produkts ist die Nachbildung (mit einem maximalen Tracking Error\* von 1 %) der Wertentwicklung des BNP Paribas Low Vol Europe (NTR) Index (Bloomberg: BNPIFELE index) (der "Index") durch Anlagen in Anteilen von im Index enthaltenen Unternehmen, wobei die Gewichtungen des Index berücksichtigt werden (vollständige Nachbildung), oder in einem "Substitute Basket", der sich unter anderem aus Anteilen von Unternehmen, Schuldtiteln oder Barmitteln (synthetische Nachbildung) zusammensetzt. Bei der Anlage in einen Korb von Wertpapieren, dem so genannten Substitute Basket, wird die Wertentwicklung mit der Wertentwicklung des Index getauscht, wodurch ein Kontrahentenrisiko entsteht.

### Veranlagungsstruktur

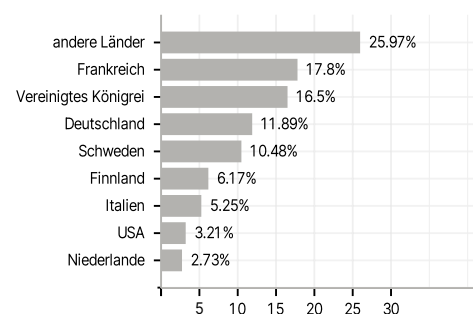
#### Anlagearten



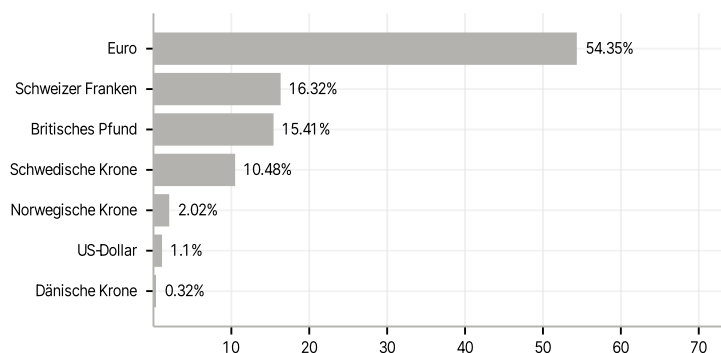
#### Branchen



#### Länder



#### Währungen



#### Größte Positionen

