

iShares MSCI EM Consumer Growth UCITS ETF USD (Acc) / IE00BKM4H197 / A111YA / BlackRock AM (IE)

Aktuell 09.04.2026¹	Region	Branche	Ausschüttungsart	Typ
35,54 USD	Emerging Markets	ETF Aktien	thesaurierend	Alternative Investm.


Risikokennzahlen

SRI	1	2	3	4	5	6	7
-----	---	---	---	----------	---	---	---

Jahresperformance

2025	+13,17%
2024	+10,54%
2023	+5,11%
2022	-21,48%
2021	-8,17%

Performanceergebnisse der Vergangenheit lassen keine Rückschlüsse auf die künftige Entwicklung zu.

Stammdaten		Konditionen		Sonstige Kennzahlen	
Fondart	Einzelfond	Ausgabeaufschlag	0,00%	Mindestveranlagung	EUR 1,00
Kategorie	ETF	Managementgebühr	0,00%	Sparplan	Nein
Fondsunterkategorie	ETF Aktien	Depotgebühr	-	UCITS / OGAW	Ja
Ursprungsland	Irland	Tilgungsgebühr	0,00%	Gewinnbeteiligung	0,00%
Tranchenvolumen (09.04.2026)	USD 42,65 Mio.	Sonstige lfd. Kosten (11.07.2025)	0,60%	Umschichtgebühr	-
Gesamt-Fondsvolumen (09.04.2026)	USD 42,65 Mio.	Transaktionskosten	0,04%	Fondsgesellschaft	
Auflegedatum	06.06.2014	BlackRock AM (IE)			
KESSt-Meldefonds	Ja	Glencar House, 20 Merrion Road, Dublin 4, D04 T9F3, Dublin			
Beginn des Geschäftsjahres	01.12.	Irland			
Nachhaltigkeitsfondsart	-	https://www.blackrock.com			
Fondsmanager	BlackRock Asset Management Ireland Limited				
Thema	-				

Performance	1M	6M	YTD	1J	2J	3J	5J	seit Beginn
Performance	-0,68%	-10,32%	-6,34%	+9,45%	+18,02%	+16,42%	-10,99%	+41,31%
Performance p.a.	-	-	-	+9,45%	+8,64%	+5,20%	-2,30%	+2,96%
Performance p.a. nach max. AGA	-	-	-	+9,45%	+8,64%	+5,20%	-2,30%	+2,96%
Sharpe Ratio	-0,51	-1,73	-1,67	0,61	0,43	0,21	-0,25	0,05
Volatilität	19,37%	12,60%	14,15%	11,94%	15,01%	14,60%	17,66%	15,94%
Schlechtester Monat	-	-10,20%	-10,20%	-10,20%	-10,20%	-10,20%	-10,20%	-11,13%
Bester Monat	-	+3,92%	+3,92%	+4,91%	+12,74%	+12,74%	+16,05%	+16,05%
Maximaler Verlust	-6,31%	-14,58%	-12,02%	-15,27%	-15,27%	-15,27%	-41,45%	-44,90%

Vertriebszulassung

Österreich, Deutschland, Schweiz;

1. Wichtiger Hinweis zum Aktualisierungsstand: Das angegebene Datum bezieht sich ausschließlich auf die Berechnung des NAV.

 RISIKOHINWEISE: Die Informationen auf dieser Seite dienen ausschließlich zu Informationszwecken und sollten weder als Verkaufsangebot noch als Aufforderung zum Kauf des Wertpapiers oder einer Empfehlung zugunsten des Wertpapiers verstanden werden. Die baha GmbH und die BAWAG P.S.K. Bank für Arbeit und Wirtschaft und Österreichische Postsparkasse Aktiengesellschaft übernehmen trotz sorgfältigster Recherche keinerlei Haftung für die Richtigkeit der angegebenen Daten.
 Factsheet erstellt von: www.baha.com am 11.04.2026 14:12

iShares MSCI EM Consumer Growth UCITS ETF USD (Acc) / IE00BKM4H197 / A111YA / BlackRock AM (IE)

Investmentstrategie

Die im Index enthaltenen Unternehmen werden aus den Global Industry Classification Standard (GICS)-Sektoren Nicht-Basiskonsumgüter, private Investitionsgüter, zyklische Konsumgüter, Basiskonsumgüter, Informationstechnologie, Telekommunikation, Industrie und Gesundheitswesen ausgewählt. Um aufgenommen zu werden, müssen Wertpapiere aus einem dieser Sektoren entweder mindestens 50 % ihrer Erträge aus Schwellenländern erzielen oder mindestens 25 % ihrer Erträge aus Schwellenländern erzielen, wobei diese Erträge eine gemeinsame jährliche Wachstumsrate (d. h. Wachstumsrate einer Investition im Jahresvergleich über einen bestimmten Zeitraum) von mindestens 10 % in den letzten drei Jahren aufweisen. Darüber hinaus müssen auch Wertpapiere aus den Bereichen Informationstechnologie, Telekommunikation, Industrie und Gesundheitswesen mindestens 60 % ihres Umsatzes mit verbraucherorientierten Produkten und Dienstleistungen erzielen. Die Anlageverwaltungsgesellschaft kann derivative Finanzinstrumente (FD) einsetzen (d. h. Anlagen, deren Preise auf einem oder mehreren zugrunde liegenden Vermögenswerten basieren), um die Anlageziele des Fonds zu erreichen. FD (einschließlich Devisentermingeschäfte) können zu Zwecken der Direktanlage eingesetzt werden.

Fondsspezifische Informationen

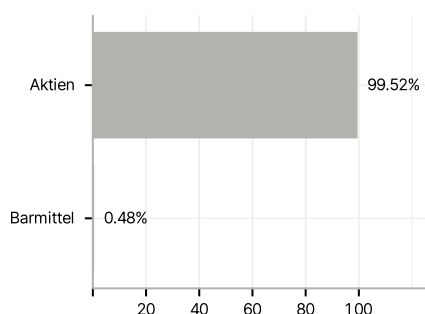
Im Rahmen der Anlagestrategie kann in wesentlichem Umfang in Derivate investiert werden. Die Fondsbestimmungen des iShares MSCI EM Consumer Growth UCITS ETF USD (Acc) wurden durch die FMA bewilligt. Der iShares MSCI EM Consumer Growth UCITS ETF USD (Acc) kann mehr als 35 % des Fondsvermögens in Wertpapiere/Geldmarktinstrumente folgender Emittenten investieren: die von einem Mitgliedstaat, dessen Gebietskörperschaften, einem Nicht-Mitgliedstaat oder einer internationalen Körperschaft öffentlichen Rechts, der ein oder mehrere Mitgliedstaaten als Mitglieder angehören, begeben oder garantiert sind. Die einzelnen Emittenten sind der folgenden Auflistung zu entnehmen: Regierungen von OECD-Ländern (vorausgesetzt, es handelt es sich um erstklassige Emissionen mit Investment-Grade-Rating), Regierung von Brasilien (vorausgesetzt, es handelt es sich um erstklassige Emissionen mit Investment-Grade-Rating), Regierung der Volksrepublik China, Regierung von Indien (vorausgesetzt, es handelt es sich um erstklassige Emissionen mit Investment-Grade-Rating), Regierung von Singapur, Europäische Investitionsbank, Europäische Bank für Wiederaufbau und Entwicklung, International Finance Corporation, Internationaler Währungsfonds, Euratom, Asiatische Entwicklungsbank, Europäische Zentralbank, Europarat, Eurofima, Afrikanische Entwicklungsbank, Internationale Bank für Wiederaufbau und Entwicklung (die Weltbank), Interamerikanische Entwicklungsbank, Europäische Union, Federal National Mortgage Association (Fannie Mae), Federal Home Loan Mortgage Corporation (Freddie Mac), Government National Mortgage Association (Ginnie Mae), Student Loan Marketing Association (Sallie Mae), Federal Home Loan Bank, Federal Farm Credit Bank, Tennessee Valley Authority und Straight-A Funding LLC..

Investmentziel

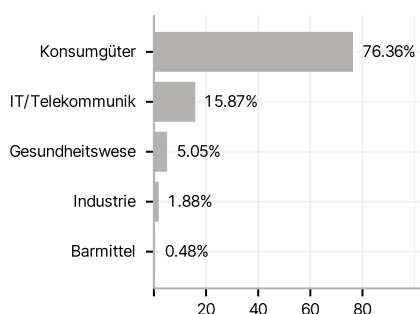
Die Anteilklasse ist eine Anteilklasse eines Fonds, der durch eine Kombination aus Kapitalwachstum und Erträgen auf das Fondsvermögen die Erzielung einer Rendite aus Ihrer Anlage anstrebt, welche die Rendite des MSCI ACWI Emerging Market Consumer Growth Index, des Referenzindex des Fonds (Index), widerspiegelt. Die Anteilklasse wird über den Fonds passiv verwaltet und strebt an, soweit dies möglich und machbar ist, in die Eigenkapitalinstrumente (z. B. Aktien) zu investieren, aus denen sich der Index zusammensetzt.

Veranlagungsstruktur

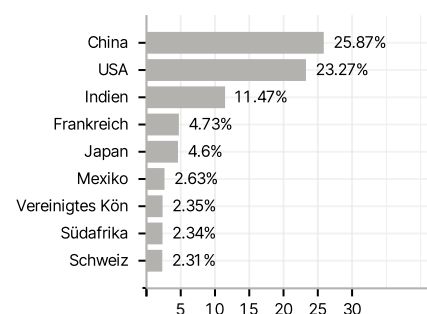
Anlagearten



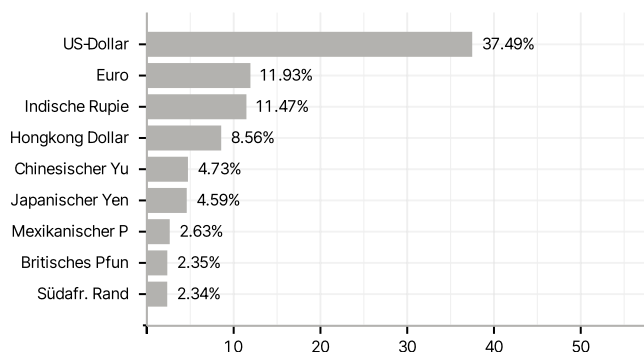
Branchen



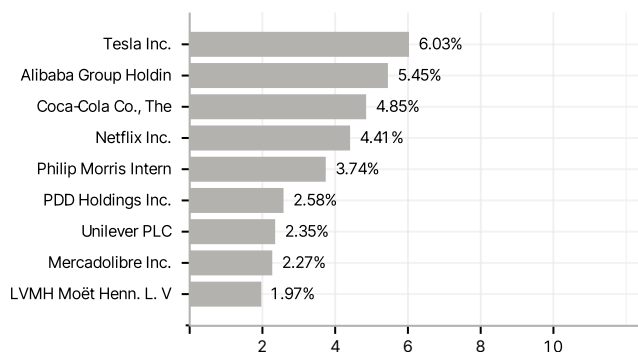
Länder



Währungen



Größte Positionen



RISIKOHINWEISE: Die Informationen auf dieser Seite dienen ausschließlich zu Informationszwecken und sollten weder als Verkaufsangebot noch als Aufforderung zum Kauf des Wertpapiers oder einer Empfehlung zugunsten des Wertpapiers verstanden werden. Die baha GmbH und die BAWAG P.S.K. Bank für Arbeit und Wirtschaft und Österreichische Postsparkasse Aktiengesellschaft übernehmen trotz sorgfältigster Recherche keinerlei Haftung für die Richtigkeit der angegebenen Daten.
Factsheet erstellt von: www.baha.com am 11.04.2026 14:12