

iShares MSCI Taiwan UCITS ETF USD (Dist) / IE00B0M63623 / A0HGWE / BlackRock AM (IE)

Aktuell 18.06.2026 ¹	Region	Branche	Ausschüttungsart	Typ
204,07 USD	Taiwan, Provinz von China	ETF Aktien	ausschüttend	Alternative Investm.


Risikokennzahlen

 SRI 1 2 3 4 **5** 6 7

Jahresperformance

2025	+31,74%
2024	+23,86%
2023	+28,59%
2022	-29,52%
2021	+27,48%

Performanceergebnisse der Vergangenheit lassen keine Rückschlüsse auf die künftige Entwicklung zu.

Stammdaten		Konditionen		Sonstige Kennzahlen	
Fondart	Einzelfond	Ausgabeaufschlag	0,00%	Mindestveranlagung	EUR 1,00
Kategorie	ETF	Managementgebühr	0,00%	Sparplan	Nein
Fondsunterkategorie	ETF Aktien	Depotgebühr	-	UCITS / OGAW	Ja
Ursprungsland	Irland	Tilgungsgebühr	0,00%	Gewinnbeteiligung	0,00%
Tranchenvolumen	(18.06.2026) USD 1,69 Mrd.	Sonstige lfd. Kosten	(09.04.2026) 0,74%	Umschichtgebühr	-
Gesamt-Fondsvolumen	(18.06.2026) USD 1,81 Mrd.	Transaktionskosten	0,04%	Fondsgesellschaft	
Auflagedatum	28.10.2005	Ausschüttungen		BlackRock AM (IE)	
KESSt-Meldefonds	Ja	11.09.2025	1.80 USD	Glencar House, 20 Merrion Road, Dublin 4, D04 T9F3, Dublin	
Beginn des Geschäftsjahres	01.03.	12.09.2024	1.25 USD	Irland	
Nachhaltigkeitsfondsart	-	14.03.2024	0.07 USD	https://www.blackrock.com	
Fondsmanager	BlackRock Asset Management	14.09.2023	1.55 USD		
	Ireland Limited	16.03.2023	0.03 USD		
Thema	-				

Performance	1M	6M	YTD	1J	2J	3J	5J	seit Beginn
Performance	+16,64%	+80,38%	+70,85%	+108,42%	+129,40%	+195,10%	+171,67%	+1206,03%
Performance p.a.	-	-	-	+108,42%	+51,46%	+43,44%	+22,11%	+13,25%
Performance p.a. nach max. AGA	-	-	-	+108,42%	+51,46%	+43,44%	+22,13%	+13,24%
Sharpe Ratio	12,99	7,09	6,61	3,98	1,78	1,66	0,85	0,50
Volatilität	39,27%	31,60%	32,63%	26,61%	27,57%	24,68%	23,23%	21,64%
Schlechtester Monat	-	-12,52%	-12,52%	-12,52%	-12,52%	-12,52%	-15,12%	-17,05%
Bester Monat	-	+28,77%	+28,77%	+28,77%	+28,77%	+28,77%	+28,77%	+28,77%
Maximaler Verlust	-8,05%	-12,52%	-12,52%	-12,52%	-29,19%	-29,19%	-41,47%	-60,12%

Vertriebszulassung

Österreich, Deutschland, Schweiz, Vereinigtes Königreich;

1. Wichtiger Hinweis zum Aktualisierungsstand: Das angegebene Datum bezieht sich ausschließlich auf die Berechnung des NAV.

 RISIKOHINWEISE: Die Informationen auf dieser Seite dienen ausschließlich zu Informationszwecken und sollten weder als Verkaufsangebot noch als Aufforderung zum Kauf des Wertpapiers oder einer Empfehlung zugunsten des Wertpapiers verstanden werden. Die baha GmbH und die BAWAG P.S.K. Bank für Arbeit und Wirtschaft und Österreichische Postsparkasse Aktiengesellschaft übernehmen trotz sorgfältigster Recherche keinerlei Haftung für die Richtigkeit der angegebenen Daten.
 Factsheet erstellt von: www.baha.com am 21.06.2026 11:08

iShares MSCI Taiwan UCITS ETF USD (Dist) / IE00B0M63623 / A0HGWE / BlackRock AM (IE)

Investmentstrategie

Der Index misst die Wertentwicklung von Unternehmen mit hoher und mittlerer Marktkapitalisierung in Taiwan. Unternehmen sind im Index nach der Marktkapitalisierung auf Freefloat-Basis gewichtet sowie nach den Größen- und Liquiditätskriterien von MSCI enthalten. Freefloat-Basis bedeutet, dass bei der Berechnung des Index nur Aktien herangezogen werden, die internationalen Anlegern zur Verfügung stehen, und nicht sämtliche ausgegebenen Aktien eines Unternehmens. Die Marktkapitalisierung auf Freefloat-Basis ist der Aktienkurs eines Unternehmens, multipliziert mit der Anzahl der Aktien, die internationalen Anlegern zur Verfügung stehen. Liquide Wertpapiere bedeutet, dass die Wertpapiere unter normalen Marktbedingungen leicht am Markt gekauft oder verkauft werden können. Der Fonds beabsichtigt, den Referenzindex nachzubilden, indem er die Aktienwerte, aus denen sich der Referenzindex zusammensetzt, in ähnlichen Anteilen wie der Referenzindex hält.

Fondsspezifische Informationen

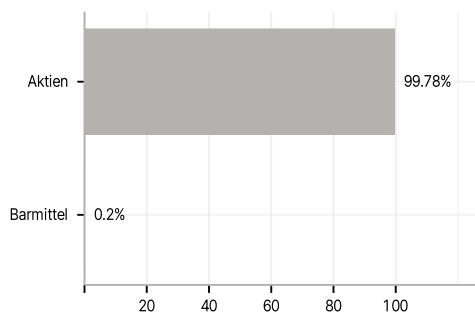
Im Rahmen der Anlagestrategie kann in wesentlichem Umfang in Derivate investiert werden. Die Fondsbestimmungen des iShares MSCI Taiwan UCITS ETF USD (Dist) wurden durch die FMA bewilligt. Der iShares MSCI Taiwan UCITS ETF USD (Dist) kann mehr als 35 % des Fondsvermögens in Wertpapiere/ Geldmarktinstrumente folgender Emittenten investieren: Regierungen von OECD-Ländern (vorausgesetzt, es handelt es sich um erstklassige Emissionen mit Investment-Grade-Rating), Regierung von Brasilien (vorausgesetzt, es handelt es sich um erstklassige Emissionen mit Investment-Grade-Rating), Regierung der Volksrepublik China, Regierung von Indien (vorausgesetzt, es handelt es sich um erstklassige Emissionen mit Investment-Grade-Rating), Regierung von Singapur, Europäische Investitionsbank, Europäische Bank für Wiederaufbau und Entwicklung, International Finance Corporation, Internationaler Währungsfonds, Euratom, Asiatische Entwicklungsbank, Europäische Zentralbank, Europarat, Eurofima, Afrikanische Entwicklungsbank, Internationale Bank für Wiederaufbau und Entwicklung (die Weltbank), Interamerikanische Entwicklungsbank, Europäische Union, Federal National Mortgage Association (Fannie Mae), Federal Home Loan Mortgage Corporation (Freddie Mac), Government National Mortgage Association (Ginnie Mae), Student Loan Marketing Association (Sallie Mae), Federal Home Loan Bank, Federal Farm Credit Bank, Tennessee Valley Authority und Straight-A Funding LLC..

Investmentziel

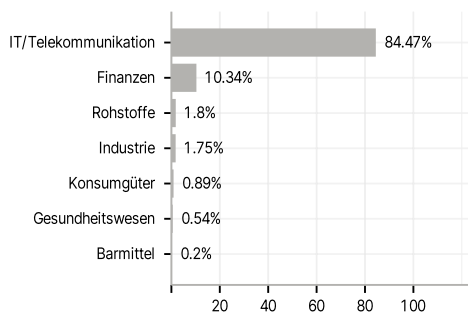
Die Anteilklasse ist eine Anteilklasse eines Fonds, der durch eine Kombination aus Kapitalwachstum und Erträgen auf das Fondsvermögen die Erzielung einer Rendite aus Ihrer Anlage anstrebt, welche die Rendite des MSCI Taiwan 20/35 Index, des Referenzindex des Fonds (Index), widerspiegelt. Die Anteilklasse wird über den Fonds passiv verwaltet und strebt an, soweit dies möglich und machbar ist, in ein Portfolio mit Eigenkapitalinstrumenten (z. B. Aktien) zu investieren, aus denen sich der Index zusammensetzt.

Veranlagungsstruktur

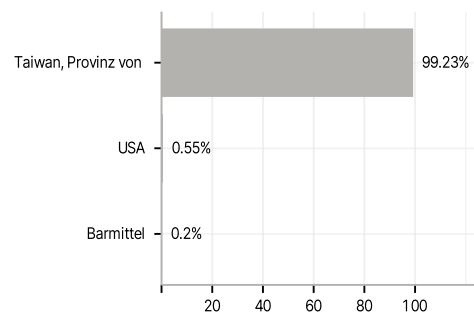
Anlagearten



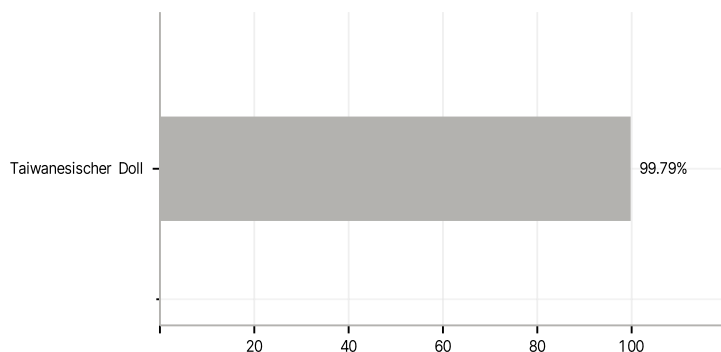
Branchen



Länder



Währungen



Größte Positionen

