

First Sentier Investors Global Umbrella Fund plc

(eine Umbrella-
Investmentgesellschaft mit variablem
Kapital, beschränkter Haftung und
getrennter Haftung der Teilfonds)

30. November 2023



INHALTSVERZEICHNIS

WICHTIGE INFORMATIONEN	1
ANSCHRIFTENVERZEICHNIS	5
ANGABEN ÜBER DIE GESELLSCHAFT.....	7
ALLGEMEINE INFORMATIONEN.....	9
EIGENSCHAFTEN VON ANTEILEN.....	14
KREDITAUFNAHME.....	20
KAUF, VERKAUF UND UMTAUSCH VON ANTEILEN	21
BEWERTUNG DER GESELLSCHAFT	30
GEBÜHREN UND AUFWENDUNGEN	33
RISIKOFAKTOREN.....	36
BESTEUERUNG.....	94
MANAGEMENT UND VERWALTUNG	110
GRÜNDUNGSURKUNDE UND SATZUNG.....	119
ABWICKLUNG.....	122
ANHANG 1 – ANLAGEZIELE, ANLAGEPOLITIK UND RISIKEN DER FONDS	124
ANHANG 2 – MERKMALE VON ANTEILSKLASSEN NACH FONDS.....	256
ANHANG 3 – ANLAGEBESCHRÄNKUNGEN, DIE GEMÄSS DEN VERORDNUNGEN FÜR DIE FONDS GELTEN.....	438
ANHANG 4 – ANLAGETECHNIKEN UND -INSTRUMENTE	442
ANHANG 5 – GEREGLTE MÄRKTE	453
ANHANG 6 – DEFINITIONEN	456
ANHANG 7 – RISIKOTABELLE DER FONDS	465
ANHANG 8 – BEVOLLMÄCHTIGTE DER VERWAHRSTELLE.....	469
ANHANG 9 – OFFENLEGUNGEN GEMÄSS SFDR UND TAXONOMIE	473
INFORMATIONEN FÜR ANLEGER IN DER BUNDESREPUBLIK DEUTSCHLAND.....	728

FIRST SENTIER INVESTORS GLOBAL UMBRELLA FUND PLC
(die „Gesellschaft“)

(eine Umbrella-Investmentgesellschaft mit variablem Kapital, beschränkter Haftung und getrennter Haftung der Teilfonds, gegründet nach irischem Recht mit der Registernummer 288284)

VERKAUFSPROSPEKT

Verkaufsprospekt vom Donnerstag, 30. November 2023

Die Verwaltungsratsmitglieder der First Sentier Investors Global Umbrella Fund plc, die namentlich auf Seite 5 aufgeführt werden, haften für die in diesem Verkaufsprospekt enthaltenen Informationen. Alle in diesem Dokument enthaltenen Informationen entsprechen nach bestem Wissen und Gewissen der Verwaltungsratsmitglieder (die hierzu mit angemessener Sorgfalt vorgegangen sind) den vorliegenden Tatsachen und lassen nichts aus, das eventuell die Bedeutung solcher Informationen beeinträchtigen könnte.

AKTIENFONDS

- FSSA Absolute Return Fund**
- FSSA Absolute Return Premium Fund**
- FSSA Absolute Return Growth Fund**
- FSSA Absolute Return Focus Fund**
- FSSA Absolute Return Opportunistic Fund**
- FSSA Absolute Return Asia Pacific Fund**
- First Sentier Absolute Return Short-Term Fund**
- FSSA Capital Assets Fund**
- FSSA Capital Focus Fund**
- FSSA Capital Growth Fund**
- FSSA Global Emerging Markets Focus Fund**
- First Sentier Global Liquid Infrastructure Fund**
- First Sentier Global Private Short-Term Fund**
- First Sentier Global Real Return Fund**
- FSSA Growth & Capital Growth Fund**
- FSSA High Quality Growth Fund**
- FSSA Income Structured Fund**
- FSSA Income Enhanced Fund**
- FSSA ASEAN Absolute Return Fund**
- First Sentier Real Return Liquid Infrastructure Fund**
- Structured Real Return Absolute Return Structured Fund**
- Structured Real Return Absolute Return Liquid Structured Fund**
- Structured Real Return Absolute Return Structured Fund**
- Structured Real Return Emerging Structured Fund**
- Structured Real Return Global Emerging Markets Liquid Fund**
- Structured Real Return GEM Liquid Structured Fund 2020**
- Structured Real Return Global Emerging Markets Equity Liquid Structured Fund**
- Structured Real Return Income Structured Structured Fund**
- Structured Real Return Dividend Enhanced Fund**
- Structured Real Return Dividend Liquid Structured Fund**
- Structured Real Return Dividend Structured Fund**
- RQI Global All Country Value Fund**
- RQI Global All Country Diversified Alpha Fund**

RENTENFONDS

Fir S A Sr B F
Fir S A B F
Fir S G B F
Fir S G Crd S C F
Fir S H B F
Fir S L Tr B F

MULTI ASSET FONDS

Fir S M A Gr I F

(jeweils ein „Fonds“)

Der Erwerb der Anteile der Gesellschaft durch oder im Auftrag von US-Personen
(im Sinne der Regulation S des United States Securities Act von 1933 in
seiner jeweils gültigen Fassung) ist untersagt.

angeboten. Die Anteile können nur mit einer entsprechenden Befreiung von einem ERISA-Plan erworben oder gehalten oder mit dessen Vermögenswerten erworben werden. Zu diesem Zwecke wird ein ERISA-Plan definiert als (i) beliebiger Mitarbeitervorsorgeplan gemäß § 3(3) des United States Employee Retirement Income Security Act von 1974 (in seiner jeweils gültigen Fassung), der den Bestimmungen von Titel I ERISA unterliegt; oder (ii) als persönliche Vorsorgekonten oder -pläne gemäß § 4975 des United States Internal Revenue Code von 1986 in seiner jeweils gültigen Fassung.

Die Gesellschaft und die Fonds sind und werden nicht gemäß dem U.S. Investment Company Act von 1940 in seiner jeweils gültigen Fassung registriert.

Der Erwerb der Anteile durch oder für US-Personen ist untersagt.

Die Gesellschaft oder der Manager muss ausweisen, ob sich unter den Anteilshabern „angegebene US-Personen“ (Specified United States Persons) im Sinne der US-amerikanischen Steuergesetze oder Nicht-US-Gesellschaften mit einer oder mehreren angegebenen US-Personen als „wesentliche US-Eigentümer“ (Substantial United States Owner) befinden; darüber hinaus ist die Gesellschaft möglicherweise dazu verpflichtet, den zuständigen Steuerbehörden Informationen darzulegen, darunter deren Identität, den Wert ihrer Bestände sowie die Zahlungen, die an diese Personen geleistet wurden (siehe Abschnitt „Offenlegung von Steuerinformationen“). Zudem kann die Gesellschaft dazu verpflichtet sein, eine Quellensteuer auf die an diese Personen geleisteten steuerpflichtigen Zahlungen (Withholdable Payments) einzubehalten (siehe Abschnitt „Quellensteuer und Abzüge“).

Vorbehaltlich bestimmter Ausnahmen handelt es sich zum Zwecke dieses Abschnitts bei „angegebenen US-Personen“ im Allgemeinen (a) um natürliche Personen, die Staatsangehörige oder Ansässige der USA sind, (b) Personengesellschaften oder Kapitalgesellschaften, die in den oder nach dem Recht der USA oder einer der US-Bundesstaaten (auch des District of Columbia) gegründet wurden (dies umfasst jedes Unternehmen, das in den USA steuerlich als Personen- oder Kapitalgesellschaft behandelt wird, so etwa Gesellschaften mit beschränkter Haftung), (c) Vermögensmassen, deren Einkünfte ungeachtet ihrer Quelle in den USA steuerpflichtig sind, und (d) Trusts, wenn (i) ein Gericht der USA die Hauptaufsicht über die Verwaltung des Trust führen kann und (ii) mindestens eine US-Person die Befugnis besitzt, alle wesentlichen Entscheidungen des Trust zu kontrollieren. Der Status von Personen gemäß den Steuer- und Wertpapiergesetzen der USA kann sich komplex gestalten; Personen, die hinsichtlich ihres nach US-Recht bestehenden Status unsicher sind, wird es deshalb empfohlen, sich vor der Zeichnung von Anteilen beraten zu lassen.

Die Fonds erfüllen derzeit nicht die Voraussetzungen für den Vertrieb in einer Provinz oder einem Territorium Kanadas, außer im Rahmen einer Privatplatzierung an potenzielle Anleger in bestimmten kanadischen Rechtsordnungen, die als „zugelassene Anleger“ (accredited investors) gemäß NI 45-106 und „zugelassene Kunden“ (permitted clients) gemäß NI 31-103 und MI 32-102 gelten. Daher ist der Erwerb von Anteilen durch oder für eine Person, die in Kanada wohnhaft oder anderweitig ansässig ist, untersagt, es sei denn, die Gesellschaft oder der Manager trifft eine andere Entscheidung, vorbehaltlich der Einhaltung der geltenden kanadischen Vorschriften für Privatplatzierungen. Interessierte qualifizierte kanadische Anleger sollten das vertrauliche kanadische Private Placement Memorandum lesen, das diesen Prospekt durch Verweis einschließt. Dieser Prospekt ist in Verbindung mit dem vertraulichen kanadischen Private Placement Memorandum in der jeweils gültigen Fassung zu lesen. Dieser Prospekt bezieht sich auf das Angebot der Anteile nur in den kanadischen Rechtsordnungen und an die Personen, in denen und an die sie rechtmäßig zum Verkauf angeboten werden dürfen, und nur durch Personen, die zum Verkauf solcher Wertpapiere berechtigt sind. Dieser Prospekt stellt keine Werbung bzw. ein öffentliches Angebot der in diesem Prospekt beschriebenen Wertpapiere in Kanada dar und darf unter keinen Umständen in diesem Sinne ausgelegt werden. Keine Wertpapierkommission oder ähnliche Behörde in Kanada hat dieses Dokument oder die Vorzüge der in diesem Prospekt beschriebenen Anteile überprüft oder in irgendeiner Weise kommentiert, und jede gegenteilige Darstellung stellt eine Straftat dar.

Der Verkaufsprospekt darf nicht als Angebot oder Aufforderung zur Abgabe eines Angebotes in Ländern oder unter Umständen verwendet werden, in denen ein solches Angebot oder eine solche Aufforderung nicht zulässig sind. Vor einer Anlage in den Fonds müssen interessierte Anleger angeben, ob sie steuerlich in Irland ansässig sind.

Anleger sollten Informationen oder Zusicherungen, die von Händlern, Verkäufern oder anderen Personen stammen, die nicht in diesem Verkaufsprospekt oder in den zugehörigen Geschäftsberichten und Abschlüssen der Gesellschaft enthalten sind, als unautorisierte Informationen betrachten und dürfen diese folglich nicht als Handlungsgrundlage verwenden. Weder die Ausgabe dieses Prospekts noch das Angebot, die Platzierung oder die Ausgabe von Anteilen sind als Zusicherung zu verstehen, dass die in diesem Prospekt enthaltenen Informationen nach dem Datum dieses Prospekts noch zutreffend sind. Bei wesentlichen Änderungen kann dieser Verkaufsprospekt gegebenenfalls überarbeitet werden; interessierte Anleger sollten sich bei ihrer Verwaltungsstelle, HSBC HK, einem Bevollmächtigten der Verwaltungsstelle, ihrem Finanzberater oder ihrem Handelsbüro vor Ort darüber informieren, ob eine neuere Fassung dieses Verkaufsprospekts herausgegeben wurde oder ob die Gesellschaft Geschäftsberichte und Abschlüsse veröffentlicht hat.

In bestimmten Rechtsordnungen erfordert die Verbreitung dieses Verkaufsprospekts, dass dieser in andere Sprachen übersetzt wird. Wenn eine solche Übersetzung erforderlich ist, handelt es sich hierbei um eine direkte Übersetzung der englischen Fassung; im Falle einer Widersprüchlichkeit oder Zweideutigkeit hinsichtlich der Bedeutung eines Wortes oder Ausdrucks in einer übersetzten Fassung ist der englische Wortlaut maßgeblich; alle Rechtsstreitigkeiten hinsichtlich der hierin enthaltenen Bedingungen unterliegen irischem Recht und sind nach irischem Recht auszulegen.

Die Mitsubishi UFJ Financial Group, Inc („MUFG“) und ihre Tochtergesellschaften (unter anderem der Manager, die Verwaltungsgesellschaften, die Vertriebsstellen und die bzw. der Untereinlageverwalter) sind nicht für die Erklärungen und Angaben in diesem Dokument verantwortlich. Die MUFG und ihre Tochtergesellschaften garantieren weder die Wertentwicklung der Gesellschaft noch die Rückzahlung des Kapitals durch dieselbe. Bei Anlagen in die Gesellschaft handelt es sich nicht um Verbindlichkeiten der MUFG oder ihrer Tochtergesellschaften. Anlagen in die Gesellschaft sind mit Anlagerisiken behaftet, so etwa dem Risiko entgangener Erträge und dem Risiko des Kapitalverlusts.

Der vorliegende Verkaufsprospekt sollte vor der Zeichnung von Anteilen in seiner Gesamtheit gelesen werden.

D □ □ □ □ □ □ □ □ □ □

Die Gesellschaft kontrolliert und schützt personenbezogene Daten gemäß den Vorschriften der Verordnung (EU) 2016/679, der Datenschutz-Grundverordnung bzw. „DSGVO“, wie in der Datenschutzerklärung der Gesellschaft näher ausgeführt. Diese Datenschutzerklärung kann mittels einer E-Mail an firstsentierqueries@hsbc.com oder eines Schreibens an HSBC Securities Services (Ireland) DAC, 1 Grand Canal Square, Grand Canal Harbour, Dublin 2, Irland, angefordert werden.

A □ □ □ □ □ □ □ □ □ □

Dieser Prospekt ist kein Prospekt und keine Produktoffenlegungserklärung nach dem Corporations Act 2001 (Cth) (Corporations Act) und stellt weder eine Empfehlung zum Erwerb noch eine Aufforderung zur Beantragung, ein Angebot zur Beantragung oder zum Kauf, ein Angebot zur Vereinbarung der Ausgabe oder des Verkaufs von oder ein Angebot für die Ausgabe oder den Verkauf von Wertpapieren in Australien dar, außer wie nachstehend dargelegt. Dieser Prospekt wurde nicht bei der Australian Securities & Investments Commission hinterlegt.

Dementsprechend darf der Prospekt nicht in Australien ausgegeben oder vertrieben werden und die Anteile eines Fonds der Gesellschaft dürfen in Australien keinen Personen gegenüber angeboten, ausgegeben, verkauft oder vertrieben werden, mit Ausnahme im Rahmen oder im

Zuge eines Angebots oder einer Einladung gegenüber Anlegern, denen gegenüber infolge ihrer Eigenschaft als „Wholesale-Kunde“ (laut Definition in Abschnitt 761G des Corporations Act und der geltenden Vorschriften) oder anderweitig keine Offenlegungen gegenüber Anlegern gemäß Teil 6D.2 oder Teil 7.9 des Corporations Act zu gemacht werden müssen. Der Prospekt stellt weder eine Empfehlung zum Erwerb, ein Angebot oder eine Aufforderung zur Ausgabe oder zum Verkauf, ein Angebot oder eine Aufforderung zur Vereinbarung der Ausgabe oder des Verkaufs oder eine Ausgabe oder einen Verkauf von Anteilen an einen „Retail-Kunden“ (laut Definition in Abschnitt 761G des Corporations Act und geltenden Vorschriften) in Australien dar, noch beinhaltet er sie.

ANSCHRIFTENVERZEICHNIS

Direktor

First Sentier Investors Global Umbrella Fund
plc

Executive Director

70 Sir John Rogerson's Quay
Dublin 2
D02 R296
Irland

Management Director

Geography

Noel Ford
Kerry-Leigh Baronet
Michael Morris
Laura Chambers

Member

First Sentier Investors (Ireland) Limited
70 Sir John Rogerson's Quay
Dublin 2
D02 R296
Irland

Director

Peter Blessing
Ray Cullivan
Gary Cotton
Bronwyn Wright

Director

First Sentier Investors (Hongkong) Limited
Level 25
One Exchange Square
8 Connaught Place
Central
Hongkong

First Sentier Investors (UK) IM Limited

23 St. Andrew Square
Edinburgh
Schottland

First Sentier Investors (Australia) RE Ltd

Level 5
Tower Three International Towers
300 Barangaroo Avenue
Barangaroo NSW 2000
Sydney
Australien

First Sentier Investors (Australia) IM Ltd

Level 5
Tower Three International Towers
300 Barangaroo Avenue
Barangaroo NSW 2000

Australien

First Sentier Investors (US) LLC

10 East 53rd Street
21st Floor
New York
NY 10022
USA

United Kingdom

First Sentier Investors (Singapore)

79 Robinson Road
#17-01
Singapur 068897

Director

Member

First Sentier Investors (UK) Funds Limited

Finsbury Circus House
15 Finsbury Circus
London
EC2M 7EB
England

Member

First Sentier Investors International (IM) Limited

23 St Andrew Square
Edinburgh
EH2 1BB
Schottland

First Sentier Investors (UK) Funds Limited

23 St Andrew Square
Edinburgh
EH2 1BB
Schottland

Member

First Sentier Investors (Hongkong) Limited

Level 25
One Exchange Square
8 Connaught Place
Central
Hongkong

Member

First Sentier Investors (Singapore)

79 Robinson Road
#17-01
Singapur 068897

Member

First Sentier Investors (Australia) IM Ltd

Level 5
Tower Three International Towers Sydney
300 Barangaroo Avenue
Barangaroo NSW 2000

Australien

Niederlande USA
First Sentier Investors (US) LLC
10 East 53rd Street
21st Floor
New York
NY 10022
Vereinigte Staaten von Amerika

HSBC Continental Europe
1 Grand Canal Square
Grand Canal Harbour
Dublin 2
Irland

HSBC Securities Services (Ireland) DAC
1 Grand Canal Square
Grand Canal Harbour
Dublin 2
Irland

Deloitte Ireland LLP
Deloitte & Touche House
29 Earlsfort Terrace
Dublin 2
D02 AY28
Irland

Matheson LLP
70 Sir John Rogerson's Quay
Dublin 2
D02 R296
Irland

Matsack Trust Limited
70 Sir John Rogerson's Quay
Dublin 2
D02 R296
Irland

ANGABEN ÜBER DIE GESELLSCHAFT

Sitzort der Gesellschaft

Die Gesellschaft ist eine Investmentgesellschaft mit variablem Kapital, die nach irischen Recht gemäß dem Companies Act 2014 und den Verordnungen organisiert ist. Sie wurde am 18. Juni 1998 (Registrierungsnummer 288284) gegründet und am 23. Juni 1998 von der Zentralbank zugelassen. Die Gesellschaft hat am 30. November 2023 First Sentier Investors (Ireland) Limited als ihre OGAW-Verwaltungsgesellschaft bestellt. Klausel 2 der Gründungsurkunde sieht vor, dass der ausschließliche Zweck der Gesellschaft in der gemeinsamen Anlage der beim Publikum beschafften Gelder in übertragbaren Wertpapieren bzw. in sonstigen liquiden finanziellen Vermögenswerten besteht, auf die in Verordnung 68 der Verordnungen verwiesen wird, wobei die Gesellschaft nach dem Grundsatz der Risikostreuung vorgeht.

Die Gesellschaft ist als Umbrella-Fonds organisiert. Gemäß der Satzung kann die Gesellschaft unterschiedliche Anteilklassen anbieten, die jeweils Beteiligungen in einem Fonds mit einem ausgewählten Anlageportfolio darstellen. Wenn es für einen Fonds mehr als eine Anteilklasse gibt, darf für jede dieser Anteilklassen innerhalb dieses Fonds kein gesonderter Vermögenspool gebildet werden.

Einzelheiten der Fonds einschließlich ihrer Anlageziele und Anlagepolitik sind in **A** aufgeführt. Weitere Details, inwieweit ökologische, soziale oder Governance-Merkmale oder -Risiken berücksichtigt werden, sind in **A** enthalten. Informationen über die Anteilklassen und ihre fondsspezifischen Merkmale sind in **A** 2 enthalten. Die für die einzelnen Fonds geltenden Anlagebeschränkungen sind in **A** aufgeführt. Derzeit verfügen die folgenden Fonds über eine Zulassung der Zentralbank:

Aufgelistete Fonds

FSSA All China Fund
FSSA Asian Equity Plus Fund
FSSA Asian Growth Fund
FSSA Asia Focus Fund
FSSA Asia Opportunities Fund
FSSA Asia Pacific All Cap Fund
First Sentier Asian Property Securities Fund
FSSA China A Shares Fund
FSSA China Focus Fund
FSSA China Growth Fund
FSSA Global Emerging Markets Focus Fund
First Sentier Global Listed Infrastructure Fund
First Sentier Global Property Securities Fund
First Sentier Global Resources Fund*
FSSA Greater China Growth Fund
FSSA Hong Kong Growth Fund
FSSA Indian Subcontinent Fund
FSSA Japan Equity Fund
FSSA ASEAN All Cap Fund
First Sentier Responsible Listed Infrastructure Fund
Stewart Investors Asia Pacific and Japan Sustainability Fund
Stewart Investors Asia Pacific Leaders Sustainability Fund
Stewart Investors Asia Pacific Sustainability Fund
Stewart Investors European Sustainability Fund
Stewart Investors Global Emerging Markets Leaders Fund
Stewart Investors GEM Leaders Sustainability Fund 2023
Stewart Investors Global Emerging Markets Sustainability Fund
Stewart Investors Global Emerging Markets Ex-China Leaders Sustainability Fund
Stewart Investors Indian Subcontinent Sustainability Fund

Stewart Investors Worldwide Equity Fund*
Stewart Investors Worldwide Leaders Sustainability Fund
Stewart Investors Worldwide Sustainability Fund
RQI Global All Country Value Fund
RQI Global All Country Diversified Alpha Fund

R□□□□□□□□d□

First Sentier Asia Strategic Bond Fund
First Sentier Asian Quality Bond Fund
First Sentier Global Bond Fund
First Sentier Global Credit Sustainable Climate Fund
First Sentier High Quality Bond Fund
First Sentier Long Term Bond Fund

M□□□□**A**□□□□**F**□□d□

First Sentier Multi-Asset Growth and Income Fund

Mit vorheriger Genehmigung der Zentralbank kann die Gesellschaft nach Rücksprache mit dem Manager einen oder mehrere weitere Fonds auflegen. Für die jeweiligen Fonds können unterschiedliche Anteilsklassen ausgegeben werden. Die Ausgabe neuer Anteilsklassen erfolgt im Einklang mit den Anforderungen der Zentralbank.

Jeder Fonds trägt seine eigenen Verbindlichkeiten. Die Gesellschaft ist ein Umbrella-Fonds mit getrennter Haftung zwischen den Teilfonds; gemäß irischem Recht haftet sie gegenüber Dritten nicht als Ganzes.

* Diese Teilfonds wurden geschlossen und stehen nicht mehr für Zeichnungen zur Verfügung.

ALLGEMEINE INFORMATIONEN

A

Das Anteilskapital der Gesellschaft muss stets dem Nettoinventarwert entsprechen. Die Gesellschaft ist dazu ermächtigt, bis zu 500 Milliarden nennwertlose Anteile (genehmigtes Aktienkapital) an der Gesellschaft zum Nettoinventarwert je Anteil auszugeben und die Bedingungen hierzu nach eigenem Ermessen auszuwählen.

Die Erlöse aus der Ausgabe von Anteilen werden den Büchern des jeweiligen Fonds gutgeschrieben und verwendet, um im Namen des jeweiligen Fonds zulässige Kapitalanlagen zu erwerben. Die Aufzeichnungen und Bücher der einzelnen Fonds sind getrennt zu führen.

Bis auf drei Zeichnungsanteile wurden alle Zeichnungsanteile von der Gesellschaft zurückgenommen. Die Zeichnungsanteile berechtigen die Anteilsinhaber dazu, an allen Sitzungen der Gesellschaft teilzunehmen und ihr Stimmrecht auszuüben; sie begründen jedoch nicht das Recht auf eine Beteiligung an den Dividenden oder am Nettovermögen eines Fonds oder der Gesellschaft.

Bei der Auflösung berechtigen die Zeichnungsanteile die Anteilsinhaber dazu, den für die Anteile bezahlten Betrag zurückzuerhalten; sie begründen jedoch nicht das Recht auf eine Beteiligung am Vermögen der Gesellschaft. Informationen über die mit Zeichnungsanteilen einhergehenden Stimmrechte werden im unten stehenden Abschnitt „Gründungsurkunde und Satzung“ unter „**Stimmrechte**“ zusammengefasst. Die Satzung sieht vor, dass Zeichnungsanteile, die nicht von einer Verwaltungsgesellschaft oder ihren Bevollmächtigten gehalten werden, der Zwangsrücknahme durch die Gesellschaft unterliegen.

B und A

Das Geschäftsjahr der Gesellschaft endet jeweils am 31. Dezember. Eine Mitteilung, dass der Jahresbericht und die geprüften Abschlüsse der Gesellschaft veröffentlicht wurden und wo diese zugänglich sind, wird den Anteilsinhabern innerhalb von vier Monaten nach Ablauf eines jeden Geschäftsjahres und mindestens 21 Tage vor der Hauptversammlung der Gesellschaft, bei der sie zur Genehmigung vorgelegt werden, übermittelt. Darüber hinaus erstellt die Gesellschaft innerhalb von zwei Monaten nach Ablauf jedes Halbjahreszeitraums, der jeweils am 30. Juni eines jeden Geschäftsjahres endet, einen Halbjahresbericht und ungeprüfte Abschlüsse; diese Dokumente werden den Anteilsinhabern auf Anfrage kostenlos zur Verfügung gestellt. Die aktuellsten geprüften Abschlüsse werden potenziellen Anlegern auf Anfrage zugestellt. Sobald sie veröffentlicht werden, stehen der jüngste geprüfte und ungeprüfte Abschluss der Gesellschaft den Anteilsinhabern online unter www.firstsentierinvestors.com zur Verfügung.

A

Alle Analysen, die vom Manager, den Verwaltungsgesellschaften oder dem bzw. den Untereinlageverwalter(n) entgegengenommen und für die Verwaltung der Vermögenswerte der Gesellschaft herangezogen werden, werden aus den eigenen Ressourcen der entsprechenden Firma bezahlt.

Weder der Manager noch die Verwaltungsgesellschaften, der bzw. die Untereinlageverwalter oder eine ihrer jeweiligen Tochtergesellschaften, verbundenen Unternehmen, Konzernmitglieder, Partner, Vertreter, Verwaltungsratsmitglieder, leitenden Angestellten oder Bevollmächtigten werden Waren oder Dienstleistungen (Soft Dollar) oder Barrückvergütungen von Maklern oder Händlern in Bezug auf die Verwaltung der Vermögenswerte der Gesellschaft erhalten.

Sowohl die Gesellschaft als auch der Manager hat eine Richtlinie verabschiedet, mit der gewährleistet wird, dass bei allen Transaktionen angemessene Bemühungen unternommen werden, um Interessenkonflikte zu vermeiden; wenn diese nicht vermieden werden können, werden diese so beigelegt, dass sowohl die Fonds als auch ihre Anteilhaber fair behandelt werden. Der Manager und die Verwahrstelle, die Bevollmächtigten und Unterverwahrstellen des Managers und der Verwahrstelle (ausgenommen nicht dem Konzern angehörende, von der Verwahrstelle bestellte Unterverwahrstellen) und assoziierte Unternehmen oder Konzernunternehmen des Managers, der Verwahrstelle oder der Bevollmächtigten und Unterverwahrstellen („verbundene Personen“ und jeweils eine „verbundene Person“) können untereinander oder mit der Gesellschaft gemäß den Bestimmungen dieses Abschnitts Bankgeschäfte, Finanztransaktionen oder andere Transaktionen abschließen oder diese untereinander beauftragen.

Insbesondere können verbundene Personen als Vertreter oder Auftraggeber handeln, wenn Wertpapiere und andere Anlagen über eine verbundene Person oder mit einer verbundenen Person von der Gesellschaft erworben oder an diese verkauft werden. Es besteht keine Verpflichtung vonseiten der verbundenen Person, den Anteilhabern gegenüber Rechenschaft über die sich dabei ergebenden Vorteile abzulegen; alle Vorteile verbleiben bei der betreffenden Partei, vorausgesetzt, dass das jeweilige Geschäft unter marktüblichen Bedingungen ausgeführt wird und im besten Interesse der Anteilhaber liegt. Zudem muss eine der folgenden Bedingungen erfüllt sein: (a) Es wurde eine bestätigte Bewertung der Transaktion von einer Person eingeholt, die von der Verwahrstelle als unabhängig und qualifiziert anerkannt wird bzw. im Falle von Transaktionen mit der Verwahrstelle von einer Person, die vom Manager als unabhängig und qualifiziert anerkannt wird; (b) die Transaktion wurde zu den bestmöglichen Bedingungen an einer geregelten Wertpapierbörse gemäß deren Bestimmungen abgeschlossen; oder (c) die Transaktion wurde zu Bedingungen abgeschlossen, die nach Überzeugung der Verwahrstelle bzw. nach Überzeugung des Managers (im Falle einer Transaktion mit der Verwahrstelle) der Anforderung entsprechen, dass solche Transaktionen unter marktüblichen Bedingungen ausgeführt werden und im besten Interesse der Anteilhaber liegen.

Der Manager hat eine Richtlinie umgesetzt, mit der gewährleistet wird, dass ihre Dienstleister im besten Interesse der Fonds handeln, wenn sie Handelsentscheidungen umsetzen oder im Auftrag dieser Fonds im Rahmen der jeweiligen Portfolioverwaltung Handelsaufträge platzieren. Zu diesem Zweck müssen alle angemessenen Maßnahmen ergriffen werden, um für die Fonds die bestmöglichen Ergebnisse zu erzielen; dabei werden folgende Faktoren berücksichtigt: Preis, Kosten, Geschwindigkeit, Wahrscheinlichkeit der Ausführung und Abwicklung, Umfang und Art des Auftrages, Research-Dienste, die der Makler dem Manager, den Verwaltungsgesellschaften oder dem bzw. den Unterverwalter(n) zur Verfügung stellt, sowie alle anderen Aspekte, die für die Ausführung des Auftrags relevant sind. Informationen über die Ausführungsrichtlinie der Gesellschaft sowie über wesentliche Änderungen der Richtlinie werden den Anteilhabern auf Anfrage kostenlos zur Verfügung gestellt.

Der Manager, die Verwaltungsgesellschaften oder der bzw. die Unterverwalter können von Zeit zu Zeit zwischen den Kundenkonten oder Fonds, einschließlich der von ihr / ihm verwalteten Fonds (nachfolgend zusammen als „Kunden“ bezeichnet) Verkaufs- und Kauftransaktionen („Cross Trades“) mit demselben Wertpapier durchführen. Hierdurch kann ein potenzieller Interessenkonflikt entstehen, beispielsweise wenn der Manager, die Verwaltungsgesellschaften oder der bzw. die Unterverwalter für die unterschiedlichen Kunden eine unterschiedliche Vergütung erhalten. Um diesen potenziellen Konflikt zu vermeiden, führen der Manager, die Verwaltungsgesellschaften oder der bzw. die Unterverwalter nur dann „Cross Trades“ durch, wenn (i) die Verkaufs- und Kaufentscheidungen im besten Interesse beider Kunden liegen und den Anlagezielen und -richtlinien beider Kunden entsprechen, (ii) die Transaktionen zu marktüblichen Bedingungen ausgeführt werden und im besten Interesse der Kunden liegen, (iii) der Grund für diese Trades vor der Ausführung dokumentiert wird und (iv) der jeweilige Vorgang dem Kunden dargelegt wird.

Weder der Manager, die Verwaltungsgesellschaften oder der bzw. die Untereinlageverwalter noch etwaig verbundene Personen behalten Vorteile in Form etwaiger Nachlässe aus Barprovisionen ein, die von einem Makler oder Händler in Bezug auf ein vom Manager, von der bzw. den Verwaltungsgesellschaften, den Untereinlageverwaltern oder verbundenen Personen für oder im Namen des Fonds bei ihm getätigtes Geschäft gezahlt wurden oder noch zu zahlen sind. Jeder derartige Barprovisionsnachlass von einem dieser Makler oder Händler ist vom Manager, den Verwaltungsgesellschaften, dem bzw. den Untereinlageverwalter(n) oder den verbundenen Personen für Rechnung des jeweiligen Fonds zu verwahren.

Für den Manager, die Verwaltungsgesellschaften oder den bzw. die Untereinlageverwalter können sich im Laufe ihrer Geschäftstätigkeit oder unter anderen Umständen als jenen, die oben beschrieben wurden (beispielsweise, wenn sie für andere Kunden oder auf eigene Rechnung tätig sind), auch Interessenkonflikte mit der Gesellschaft ergeben. In einem solchen Fall kommen der Manager, die Verwaltungsgesellschaften oder der bzw. die Untereinlageverwalter ihren Pflichten nach, die in den jeweiligen Vermögensverwaltungsvereinbarungen, jeweils sofern anwendbar, festgelegt sind. Dies umfasst ihre Verpflichtung, im besten Interesse der Gesellschaft zu handeln (soweit dies praktikabel ist) und gleichzeitig ihren Verpflichtungen gegenüber anderen Kunden nachzukommen, wenn sie Anlagen tätigen, bei denen Interessenkonflikte entstehen könnten. Dies umfasst insbesondere auch die Verpflichtung, die Anlagemöglichkeiten unter den Kunden fair und gerecht zu verteilen. Bei einem Interessenkonflikt bemühen sich die Gesellschaft, der Manager und seine Bevollmächtigten für die Vermögensverwaltung, diesen Konflikt auf faire Weise beizulegen.

Unter gewissen Umständen sind der Manager oder seine Bevollmächtigten für die Vermögensverwaltung möglicherweise dafür zuständig, bestimmte Wertpapiere zu bewerten, die vom Fonds gehalten werden. Hierfür wird an den Manager eine Gebühr entrichtet, die einem prozentualen Anteil des Nettoinventarwerts der einzelnen Fonds entspricht, und er gibt einen Teil davon an den bzw. die jeweiligen Verwaltungsgesellschaften weiter. Wenn der Wert des Fonds steigt, erhöht sich auch diese Gebühr. Folglich kann es zu einem Konflikt zwischen den Interessen des Managers, der Verwaltungsgesellschaften und den Interessen der jeweiligen Fonds kommen. In diesem Fall müssen der Manager und die jeweiligen Verwaltungsgesellschaften ihren Verpflichtungen gegenüber der Gesellschaft und dem jeweiligen Fonds nachkommen, um zu gewährleisten, dass die Angelegenheit auf eine faire Weise und im besten Interesse der Anteilhaber beigelegt wird.

EU-Referenzwert-Verordnung

Eine Verordnung des Europäischen Parlaments und des Rates der EU verlangt Transparenz über Indizes, die bei Finanzinstrumenten und Finanzkontrakten als Referenzwert oder zur Messung der Wertentwicklung eines Investmentfonds verwendet werden (die „EU-Referenzwert-Verordnung“). Im Einklang mit der EU-Referenzwert-Verordnung führt der Manager im Hinblick auf die Gesellschaft einen Index-Notfallplan, in dem die Maßnahmen festgelegt sind, die im Falle einer wesentlichen Änderung oder Einstellung eines von einem Fonds verwendeten Referenzwerts getroffen werden. Maßnahmen, die der Manager im Hinblick auf die Gesellschaft gemäß diesem Plan ergreift, können zu Änderungen der Anlagepolitik eines Fonds führen. Dies kann sich jeweils nachteilig auf den Wert einer Anlage in einem Fonds auswirken. Solche Änderungen werden in Übereinstimmung mit den Anforderungen der Zentralbank und den Bestimmungen dieses Verkaufsprospekts vorgenommen.

Schriftliche Vereinbarungen

Soweit dies nach den anwendbaren Gesetzen und Vorschriften zulässig ist, können die Gesellschaft oder, sofern eine entsprechende Befugnis erteilt wurde, der Manager, die Verwaltungsgesellschaften, der bzw. die Untereinlageverwalter oder ihre Vertriebsstellen im Namen der Gesellschaft bzw. der für sich handelnde Manager individuelle schriftliche Vereinbarungen mit Anlegern eingehen, in denen der Umfang und das Ausmaß bestehender Rechte und/oder Pflichten klargestellt (aber nicht erweitert) werden und/oder die Zurverfügungstellung bestimmter Informationen vereinbart wird. Diese Informationen werden allen Anlegern auf dieselbe Art und Weise und/oder unter denselben

Bedingungen (z. B. im Hinblick auf Vertraulichkeit) auf Anfrage hin zur Verfügung gestellt. Darüber hinaus wird bei der Gewährung dieser individuellen schriftlichen Vereinbarungen auf allgemeiner Ebene darauf geachtet, dass (i) Anleger gerecht behandelt werden und (ii) die besten Interessen der Gesellschaft und ihrer Anleger bei der Gewährung entsprechender Vereinbarungen berücksichtigt werden.

Die Haftung eines Anteilsinhabers, der Treuhänder eines Altersvorsorgeplans ist, ist gemäß der Satzung, dem Zeichnungsformular, diesem Verkaufsprospekt oder anderweitig auf den Wert des Vermögens des entsprechenden Plans beschränkt, sofern die Gesellschaft mit diesem Anteilsinhaber nichts Anderweitiges schriftlich vereinbart.

A **S** **r**

Der Manager und sein bzw. seine Bevollmächtigten für die Anlageverwaltung haben eine Strategie entwickelt, um zu bestimmen, wann und wie Stimmrechte im Namen der Gesellschaft ausgeübt werden können. Informationen über Maßnahmen, die auf Grundlage dieser Strategie ergriffen wurden, werden den Anteilhabern auf Anfrage kostenlos vom Manager und seinem bzw. seinen Bevollmächtigten für die Anlageverwaltung zur Verfügung gestellt.

B **r**

Informationen über die Beschwerdeverfahren der Gesellschaft werden den Anteilhabern auf Anfrage kostenlos vom Manager zur Verfügung gestellt. Anteilhaber können ihre Beschwerden über die Gesellschaft oder einen Fonds kostenlos am Geschäftssitz des Managers einreichen.

r

Die folgenden Verträge, die im Abschnitt „**Management und Verwaltung**“ näher erläutert werden, sind abgeschlossen worden und möglicherweise von wesentlicher Bedeutung:

- (a) Die Verwahrstellenvereinbarung vom 12. August 2016 in der jeweiligen Fassung zwischen der Gesellschaft und HSBC Continental Europe (ehemals bekannt als HSBC France, Niederlassung Dublin und HSBC Institutional Trust Services (Ireland) DAC), gemäß derer letztere zur Verwahrstelle der Gesellschaft bestellt wurde;
- (b) Der Verwaltungsvertrag vom 30. November 2023 zwischen der Gesellschaft und dem Manager, gemäß dem Letzterer als OGAW-Verwaltungsgesellschaft für die Gesellschaft bestellt wird.
- (c) Die Vermögensverwaltungsvereinbarung vom 30. November 2023 zwischen dem Manager und den Verwaltungsgesellschaften, gemäß derer die Verwaltungsgesellschaften vom Manager bestellt wurden, als diskretionäre Portfoliomanager für die Fonds zu fungieren;
- (d) Der Unteranlageverwaltungsvertrag zwischen First Sentier Investors (Hong Kong) Limited und First Sentier Investors (Singapore), gemäß dem First Sentier Investors (Hong Kong) Limited (als Verwaltungsgesellschaft) First Sentier Investors (Singapore) zum Unteranlageverwalter bestimmter Fonds ernannt;
- (e) Der Verwaltungsvertrag vom 30. November 2023 zwischen der Gesellschaft, dem Manager und der Verwaltungsstelle, gemäß dem die Verwaltungsstelle zur Verwaltungs- und Transferstelle der Gesellschaft bestellt wurde;
- (f) Die Vertriebsvereinbarung vom 30. November 2023 zwischen der Gesellschaft, dem Manager und jeder Vertriebsstelle, gemäß derer jede Vertriebsstelle zur nicht ausschließlichen Vertriebsstelle für die Anteile bestellt wurde;

Dokumentation der E

Kopien der folgenden Dokumente können am Sitz der Verwaltungsgesellschaft und der Verwaltungsstelle während der üblichen Geschäftszeiten an Wochentagen eingesehen werden (mit Ausnahme von Samstagen und öffentlichen Feiertagen):

- (a) die Gründungsurkunde und Satzung der Gesellschaft (die „Urkunde und Satzung“);
- (b) die aktuellen Jahres- und Halbjahresberichte der Gesellschaft, die von der Verwaltungsstelle veröffentlicht wurden (die „Berichte“);
- (c) der Companies Act 2014;
- (d) die Verordnungen;
- (e) die Basisinformationsblätter für die einzelnen Anteilklassen der jeweiligen Fonds (die „KIDs“).

Die Urkunde und Satzung, die Berichte und die KIDs können kostenlos vom Manager oder von der Verwaltungsstelle oder von www.firstsentierinvestors.com bezogen werden.

EIGENSCHAFTEN VON ANTEILEN

A

Die Gesellschaft kann verschiedene Anteilklassen für jeden Fonds auflegen. Gegenwärtig können in jedem Fonds Anteile der Klasse I gezeichnet werden.

Die einzelnen Anteilklassen unterscheiden sich in ihrem Mindestzeichnungswert, ihrer Nennwährung, ihrer Absicherungsstrategie, ihren Ausgabeaufschlägen und jährlichen Gebühren sowie in ihrer jeweils geltenden Ausschüttungspolitik. Angaben über diese Richtlinien sowie über die Mindestfolgezeichnung, den Mindestbestand der zur Zeichnung verfügbaren Anteilklassen und über die Anteilklassen der einzelnen Fonds sind in **A** zu finden.

Der Manager behält sich das Recht vor, den Mindestanlagebetrag der einzelnen Anteilklassen und Fonds zu ändern und auf diese Mindestanforderungen zu verzichten, wenn sie dies für angemessen erachtet.

Der Name jeder Anteilklasse enthält eine Angabe zur Währung der jeweiligen Anteilklasse, wobei die Anteilklassen ohne eine entsprechende Angabe auf US-Dollar lauten.

Die Anteile der Anteilklasse III (G) des Stewart Investors Worldwide Leaders Sustainability Fund können nur noch von Anteilhabern des Stewart Investors Worldwide Leaders Sustainability Fund gezeichnet werden, die am 24. Februar 2014 im Register aufgeführt waren.

Es wird nicht beabsichtigt, weitere Anteile der Klasse II auszugeben.

Anteile der Klasse V sind ausschließlich der Zeichnung durch institutionelle Anleger bzw. Kunden des Managers, der Verwaltungsgesellschaften, des bzw. der Untermanager oder deren Tochtergesellschaften vorbehalten, die im Hinblick auf die Anteile eine Vermögensverwaltungsvereinbarung oder eine separate vertragliche Vereinbarung mit dem Manager, den Verwaltungsgesellschaften, dem bzw. den Untermanager(n) oder deren Tochtergesellschaften abgeschlossen haben, sowie durch andere von der Gesellschaft bestimmte Anleger.

Anteile der Klasse VI sind für alle zulässigen Anleger verfügbar, einschließlich:

- (i) Finanzmittler, die gemäß den maßgeblichen aufsichtsrechtlichen Anforderungen nicht berechtigt sind, Vertriebsfolgeprovisionen zu akzeptieren oder einzubehalten (in der EU gehören dazu Finanzmittler, die diskretionäres Portfoliomanagement und/oder Anlageberatung auf unabhängiger Basis anbieten);
- (ii) Finanzmittler, die eine nicht unabhängige Beratung anbieten und die nach gesonderten Honorarvereinbarungen mit ihren Kunden keine Provisionen annehmen und einbehalten dürfen; und
- (iii) Institutionelle Anleger, die auf eigene Rechnung investieren.

Anteile der Klasse E können im Zusammenhang mit einem oder mehreren Fonds gezeichnet werden. Anteile der Klasse E können nur dann gezeichnet werden, wenn der Nettoinventarwert des jeweiligen Fonds unter 50.000.000 US-Dollar oder einem anderen Betrag liegt (oder dem entsprechenden Gegenwert in einer anderen Währung), wie er vom Manager im Hinblick auf einen Fonds zum Zeitpunkt des Empfangs des Zeichnungsantrages für Anteile der Klasse E gegebenenfalls festgelegt wurde. Die Grenze für Anteile der Klasse E beträgt 50.000.000 US-Dollar, mit Ausnahme des Stewart Investors European Sustainability Fund, wo sie 100.000.000 Euro beträgt, des Stewart Investors Indian Subcontinent Sustainability Fund, des Stewart Investors GEM Leaders Sustainability Fund 2023, des Stewart Investors Global Emerging Markets Ex-China Leaders Sustainability Fund und des Stewart Investors Asia Pacific and Japan Sustainability Fund, wo sie 130.000.000 US-Dollar beträgt, und des RQI Global All Country Diversified Alpha Fund und

des RQI Global All Country Value Fund, wo sie 250.000.000 US-Dollar beträgt. Anteile der Klasse E werden nicht ausgegeben, wenn der Zeichnungsantrag dazu führt, dass die Mindestgrenze überschritten wird. Die Verfügbarkeit von Anteilen der Klasse E zur Zeichnung kann im Ermessen des Managers widerrufen und erneut gewährt werden, ohne dass die Anteilsinhaber der jeweiligen Fonds hierüber informiert werden müssen. Ungeachtet der Schließung von Anteilsklasse E für neue Anleger kann der Manager bestehenden Anlegern in Anteilen der Klasse E nach ihrem alleinigen Ermessen und vorbehaltlich der von ihr auf Einzelfallbasis festgelegten Grenzen die Zeichnung von weiteren Anteilen der Klasse E desselben Fonds gestatten. Anteilsinhaber können auf Anfrage beim Manager Informationen über eine etwaige Erhöhung des in diesem Abschnitt erwähnten Mindestbetrages einholen.

Anteile der Klasse Z sind institutionellen Anlegern bzw. Kunden des Managers, der Verwaltungsgesellschaften oder des bzw. der Untieranlageverwalter vorbehalten, die bereit sind, im Hinblick auf die Anteile eine separate vertragliche Vereinbarung mit dem Manager, den Verwaltungsgesellschaften oder dem bzw. den Untieranlageverwalter(n) zu schließen, und stehen nur diesen für eine Zeichnung zur Verfügung.

Anteile der Klasse Z2 sind Vertriebspartnern vorbehalten, die einen separaten Vertriebs- oder Plattformvertrag mit der Vertriebsstelle abschließen, und stehen nur diesen zur Verfügung. Alle Anteile der Klasse Z2 werden an einem Datum oder an Daten, das bzw. die vom Manager ausgewählt wird bzw. werden und mindestens zwei Jahre nach dem Datum der Ausgabe des ersten Anteils der Klasse Z2 liegt bzw. liegen, zwangsweise und automatisch in Anteile der Klasse E derselben Währung umgetauscht. Da für Anteile der Klasse Z2 keine Managementgebühr anfällt und für Anteile der Klasse E Managementgebühren zu zahlen sind, führt der automatische Umtausch von Anteilen der Klasse Z2 in Anteile der Klasse E natürlich zu einer Erhöhung der zu zahlenden Managementgebühr. Die für Anteile der Klasse E geltenden Managementgebühren sind in Anhang 2 des Verkaufsprospekts für den jeweiligen Fonds aufgeführt. Der Umtausch wird nach vorheriger Ankündigung, jedoch ohne die Notwendigkeit einer Anweisung des betreffenden Anteilsinhabers und ansonsten gemäß den Bestimmungen dieses Verkaufsprospekts durchgeführt.

Anteilsinhabern der Klasse Z2 wird empfohlen, ihre eigenen professionellen Berater hinsichtlich der rechtlichen, finanziellen und steuerlichen Auswirkungen des automatischen Umtauschs nach dem Recht der Länder, deren Staatsangehörigkeit sie haben, in denen sie ihren gewöhnlichen Aufenthalt oder Wohnsitz haben oder in denen sie eingetragen sind, zu konsultieren. Anteilsinhaber sollten beachten, dass infolge des automatischen Umtauschs steuerliche Erwägungen zu berücksichtigen sein können. Die steuerlichen Auswirkungen hängen von den Umständen des jeweiligen Anteilsinhabers ab, einschließlich des Landes, in dem er steuerlich ansässig ist, und den Anteilsinhabern wird empfohlen, sich steuerlich beraten zu lassen, wenn sie sich über ihre Verpflichtungen nicht sicher sind.

In der aktuellen „Ergänzung für Anleger in Hongkong“ sind weitere Beschränkungen und Informationen aufgeführt, die für Anleger gelten die in Hongkong niedergelassen sind. Die entsprechenden Anleger sollten sich dieses Dokument durchlesen.

Status eines Meldefonds („Reporting Fund“)

Die Gesellschaft unterliegt den im Vereinigten Königreich geltenden Bestimmungen für Offshore-Fonds. Gemäß diesen Rechtsvorschriften wird jeder Fonds und jede Anteilsklasse als separater Offshore-Fonds behandelt und kann bei der Steuerbehörde des Vereinigten Königreichs (HM Revenue & Customs) den Status eines Meldefonds beantragen.

Gewinne, die von Anteilsinhabern mit Niederlassung im Vereinigten Königreich durch den Verkauf, der Veräußerung oder der Rücknahme von Anteilen an Meldefonds erzielt werden, unterliegen der Kapitalsteuer und nicht der Einkommensteuer.

A **„Ergänzung für Anleger im Vereinigten Königreich“** durchlesen, um weitere Informationen

A

Es stehen zwei Arten von währungsabgesicherten Anteilsklassen zur Verfügung. Währungsabgesicherte Anteilsklassen sind an dem Zusatz „(Hedged N)“ (bei nettoinventarwertgesicherten Anteilsklassen) bzw. „(Hedged P)“ (bei portfoliogesicherten Anteilsklassen) zu erkennen, der auf die Währungsangabe im Namen der betreffenden Anteilsklasse folgt:

- (Hedged N) – Sie werden in der Absicht aufgelegt, die Basiswährung des betreffenden Fonds in Bezug auf die Nennwährung der währungsabgesicherten Anteilsklasse abzusichern. Diese Art der Anteilsklasse ist bestrebt, das Risiko der Wechselkursschwankungen der Basiswährung des Fonds gegenüber der Nennwährung der währungsabgesicherten Anteilsklasse zu mindern.
- (Hedged P) – Sie werden in der Absicht aufgelegt, die Nennwährung bestimmter (aber nicht unbedingt aller) Vermögenswerte des betreffenden Fonds bezogen auf die Währung der währungsabgesicherten Anteilsklasse abzusichern. Diese Art der Anteilsklasse ist bestrebt, das Risiko der Wechselkursschwankungen der Währung bestimmter (aber nicht unbedingt aller) Vermögenswerte des Fonds gegenüber der Nennwährung der betreffenden währungsabgesicherten Anteilsklasse zu verringern.

Anleger der währungsabgesicherten Anteilsklassen sind nach wie vor den mit den Basisanlagen des Fonds verbundenen Marktrisiken, den Wechselkursrisiken im Zusammenhang mit der Anlagepolitik eines nicht umfassend abgesicherten Fonds sowie den sonstigen Risiken ausgesetzt, die im Abschnitt „Risikofaktoren“ genauer beschrieben werden.

In Fällen, in denen die Basiswährung der Vermögenswerte nicht liquide ist und/oder Devisenbeschränkungen unterliegt, kann eine Absicherung der Basiswährung aufgrund vertraglicher Vereinbarungen nicht möglich oder aufgrund der begrenzten Liquidität des Markts und/oder hoher Absicherungskosten unwirtschaftlich sein. Falls für den Umtausch einer Währung, auf die ein Vermögenswert lautet, gesetzliche oder aufsichtsrechtliche Beschränkungen eingeführt werden, kann es je nach Art und Umfang der Beschränkungen undurchführbar oder unmöglich sein, das Währungsrisiko dieses Vermögenswerts abzusichern. Wenn die Basiswährung der Vermögenswerte eng an eine andere Währung gekoppelt ist und eine Absicherung als unwirtschaftlich gilt, kann stellvertretend eine Absicherung von Referenzwährungen erfolgen (Proxy Hedge).

Hierbei sichert die jeweilige Verwaltungsgesellschaft die Basiswährung des Fonds (oder des Währungsrisikos der Vermögenswerte des Fonds) bezogen auf das Risiko einer Währung ab, indem sie eine eng an diese gekoppelte andere Währung (die „Stellvertreterwährung“) verkauft oder kauft, vorausgesetzt jedoch, dass diese Währungen hinreichend korrelieren, um in gleicher Weise zu schwanken. Die jeweilige Verwaltungsgesellschaft wählt und nutzt Stellvertreterwährungen nur, wenn die historischen Kursbewegungen der Basiswährung und die Stellvertreterwährung eng aufeinander bezogen sind. Anlegern sollte bewusst sein, dass sich die Basiswährung nicht unbedingt entsprechend der Stellvertreterwährung entwickelt und dem Fonds oder der Klasse Verluste entstehen könnten.

Für beide Arten währungsabgesicherter Anteilsklassen ist geplant, diese Absicherung mit Hilfe diverser Techniken, darunter unter anderem mit außerbörslich („OTC“) gehandelten Devisenterminkontrakten und Devisenswapvereinbarungen, durchzuführen (zusammen „Währungsabsicherungsgeschäfte“).

Die Vermögenswerte und Verbindlichkeiten jeder währungsabgesicherten Anteilsklasse in einem Fonds sind rechtlich nicht zwischen den Klassen getrennt, was ein „Ansteckungsrisiko“ mit sich bringt. Dies bedeutet, dass wenn die währungsabgesicherten Anteilsklassen in einem Fonds nicht genügend Vermögenswerte haben, um ihre Verbindlichkeiten aus Währungsabsicherungsgeschäften zu begleichen, diese Verbindlichkeiten den anderen Klassen des Fonds zufallen können, ganz gleich, ob diese Klassen währungsabgesicherte Anteilsklassen sind oder nicht. Das Ansteckungsrisiko könnte daher Anteilsinhaber aller Anteilsklassen eines Fonds benachteiligen, nicht nur jene, die in währungsabgesicherte Anteilsklassen investiert haben.

Aufgrund von Faktoren, auf die der Manager und/oder seine Bevollmächtigten keinen Einfluss haben, kann das Währungsengagement für beide Arten von währungsgesicherten Anteilsklassen zu hoch oder zu wenig abgesichert sein. Der Manager und/oder seine Bevollmächtigten werden in Bezug auf den Nettoinventarwert jeder währungsabgesicherten Anteilsklasse:

- sicherstellen, dass übermäßig abgesicherte Positionen nicht mehr als 105 % des Nettoinventarwerts betragen; und
- sicherstellen, dass unzureichend abgesicherte Positionen nicht weniger als 95 % des Nettoinventarwerts betragen, der gegen Währungsrisiken abgesichert werden soll.

Der Manager und/oder seine Bevollmächtigten wenden ein Verfahren an, um sicherzustellen, dass Positionen, die wesentlich über 100 % liegen, nicht von Monat zu Monat vorgetragen werden.

Außerdem werden der Manager und/oder seine Bevollmächtigten:

- auf Anteilsklassenebene abgesicherte Positionen fortlaufend prüfen, wobei die Bewertungshäufigkeit mindestens jener des entsprechenden Fonds entspricht, um sicherzustellen, dass übermäßig oder unzureichend abgesicherte Positionen die oben aufgeführten Grenzen nicht überschreiten bzw. unterschreiten;
- ein Verfahren in eine solche Prüfung integrieren, bei dem die Anteilsklassen-Absicherungsvorkehrungen regelmäßig neu gewichtet werden, um sicherzustellen, dass jede Position innerhalb der oben genannten zulässigen Grenzen bleibt und nicht von Monat zu Monat vorgetragen wird;
- versuchen sicherzustellen, dass der Nennbetrag eines Derivatgeschäfts, das in Bezug auf eine währungsabgesicherte Anteilsklasse getätigt wurde, nicht zu einer Zahlungs- oder Lieferverpflichtung mit einem Wert führt, der über dem Wert der entsprechenden Klasse liegt, und umsichtig den maximalen potenziellen Betrag, der an die Gegenpartei eines solchen Derivatgeschäfts gezahlt werden kann, sowie die Sicherheit zu ermitteln, deren Hinterlegung eine solche Gegenpartei verlangen kann, um sicherzustellen, dass eine solche Zahlungs- oder Hinterlegungsverpflichtung nicht den maximalen Pool an Barmitteln und zulässigen Sicherheiten überschreitet, der dem Nettoinventarwert der jeweiligen währungsabgesicherten Anteilsklasse entspricht (ein solches Überschreiten wird als „übermäßiger Verlust“ bezeichnet);
- Stresstests durchführen, um die Auswirkungen eines übermäßigen Verlustes auf alle Klassen jedes Fonds, der währungsabgesicherte Anteilsklassen enthält, zu quantifizieren; und
- gewährleisten, dass eine Trennung zwischen betrieblichen und Rechnungslegungsprozessen stattfindet, um auf fortlaufender Basis eine klare Identifikation der Werte von Vermögenswerten und Verbindlichkeiten und des (realisierten und nicht realisierten) Gewinns und Verlusts in Bezug auf jede währungsabgesicherte Anteilsklasse zu ermöglichen, wobei die Bewertungshäufigkeit mindestens jener des betreffenden Fonds entspricht.

Beide Arten von Währungsabsicherung sollen sicherstellen, dass die Performance jeder währungsabgesicherten Anteilsklasse der Performance des betreffenden Fonds als Ganzes entspricht. Jedoch werden Anteilhaber von währungsabgesicherten Anteilsklassen in folgenden Fällen wahrscheinlich nicht von einem Rückgang der Denominierungswährung ihrer währungsabgesicherten Anteilsklasse profitieren:

- gegenüber der Basiswährung des betreffenden Fonds im Falle von nettoinventarwertgesicherten Anteilsklassen; oder
- gegenüber der Denominierungswährung der Vermögenswerte des betreffenden Fonds im Falle von portfoliogesicherten Anteilsklassen,

und unterliegen wahrscheinlich den Bewegungen des Marktwerts der eingegangenen Derivate in Bezug auf ihre währungsabgesicherte Anteilsklasse, was zu Verlusten oder Gewinnen für diese Anteilhaber führen kann.

Alle Kosten, Aufwendungen, Gewinne und Verluste aus Währungsabsicherungsgeschäften mit Derivaten werden allein von der jeweiligen währungsabgesicherten Anteilsklasse getragen.

Anlegern sollte bewusst sein, dass mit der Währungsabsicherung keine präzise Absicherung geleistet werden kann. Ferner kann keine Garantie gegeben werden, dass die Absicherung in allen Punkten erfolgreich ist.

Anleger der währungsgesicherten Anteilsklassen können neben der Währung ihrer Anteilsklasse auch anderen Währungen ausgesetzt sein.

S

In Anhang 4 werden die zulässigen Arten der Sicherheiten, die Höhe der erforderlichen Sicherheiten sowie die Sicherheitsabschlagsrichtlinie und, im Falle von Barsicherheiten, die von der Zentralbank gemäß den Verordnungen vorgeschriebene und gemäß EMIR erforderliche Wiederanlagepolitik beschrieben. Die Arten von Sicherheiten, die der Fonds annehmen darf, umfassen ausschließlich Barmittel. Von Zeit zu Zeit und vorbehaltlich der Bestimmungen in Anhang 4 kann die Richtlinie zur Höhe der erforderlichen Sicherheiten und zu den Sicherheitsabschlägen im Ermessen des Managers angepasst werden, wenn diese eine Anpassung im Zusammenhang mit dem spezifischen Kontrahenten, den Eigenschaften des als Sicherheit erhaltenen Vermögenswerts, den Marktbedingungen oder anderen Umständen für angemessen erachtet.

A

Mit Ausnahme der in **A** 2 aufgeführten ausschüttenden Anteilsklassen beabsichtigt die Gesellschaft keine Dividenden festzusetzen oder auszuzahlen. Die monatlich auflaufenden Dividenden werden normalerweise am Monatsende ausgezahlt. Die Dividenden, die für die Halbjahreszeiträume zum 30. Juni und 31. Dezember auflaufen, werden normalerweise zum jeweiligen Ende August und Februar eines jeden Jahres ausgezahlt. Die Dividenden, die für die Quartalszeiträume zum 31. März, 30. Juni, 30. September und 31. Dezember auflaufen, werden normalerweise zum Ende Februar, Mai, August und November eines jeden Jahres ausgezahlt. In jedem Fall werden sämtliche Dividenden innerhalb von vier Monaten nach dem Dividendenbeschluss ausgezahlt. Die Ausschüttungspolitik und Häufigkeit der Ausschüttungen der einzelnen Fonds sind in **A** 2 aufgeführt.

Dividenden können aus den Nettoerlösen (einschließlich Dividenden und Zinsen) beglichen werden, zuzüglich realisierter und nicht realisierter Gewinne aus der Veräußerung/Bewertung von Anlagen und sonstiger Mittel, abzüglich realisierter und nicht realisierter Verluste (einschließlich Gebühren und Aufwendungen).

Dividenden werden per telegrafischer Überweisung ausgezahlt. Dividenden, die nach Ablauf eines Zeitraums von sechs Jahren ab dem Datum der Auszahlungsfähigkeit der Dividende nicht beansprucht werden, verfallen und gehen in das Eigentum des betreffenden Fonds über.

Ausschüttungen werden durch den Fondsmanager oder seinen Bevollmächtigten unter Zugrundelegung des der jeweiligen Anteilsklasse zurechenbaren geschätzten Gewinns berechnet. Bei Ausschüttungen wird der monatliche Dividendensatz je Anteil vom Manager oder seinen Bevollmächtigten unter Zugrundelegung des der jeweiligen Anteilsklasse zurechenbaren geschätzten Gewinns berechnet. Alle Gebühren und Aufwendungen dieser Anteilsklassen werden mit dem Fondsvermögen verrechnet, um die ausschüttungsfähigen Erträge zu erhöhen; wobei dies jedoch möglicherweise durch den Verzicht auf potenzielle künftige Kapitalzuwächse erreicht wird. Auch wenn die Anteilsinhaber bei dieser Anteilsklasse von regelmäßigen Dividendenausschüttungen profitieren, sollten sie berücksichtigen, dass die Zahlungen zuweilen angepasst werden müssen. Dies kann dazu führen, dass die Höhe von Dividendensatz und Dividendenzahlung abnimmt oder steigt. Der Dividendensatz der jeweiligen Anteilsklasse wird vom Manager oder seinen Bevollmächtigten mindestens halbjährlich geprüft; diese kann den Dividendensatz jedoch auch in kürzeren Abständen anpassen, wenn dies aufgrund von Änderungen bei den erwarteten Erträgen notwendig ist. **D**er Dividendensatz wird durch den Fondsmanager oder seinen Bevollmächtigten unter Zugrundelegung des der jeweiligen Anteilsklasse zurechenbaren geschätzten Gewinns berechnet. **D**ie Dividenden dieser Anteilsklassen werden den Anteilsinhabern normalerweise am Monatsende und in der Währung der jeweiligen Anteilsklasse ausgezahlt. Die Gesellschaft muss möglicherweise Steuern auf Dividenden einbehalten, die an die Anteilsinhaber ausbezahlt werden (in Höhe des geltenden Steuersatzes); eine Ausnahme ist dann gegeben, wenn der oder die Anteilsinhaber eine Erklärung in der vorgeschriebenen Form abgegeben haben, in der bestätigt wird, dass der Anteilsinhaber nicht in Irland ansässig ist und folglich nicht dem Steuerabzug unterliegt. Die Gesellschaft behält sich das Recht vor, vom Anteilsinhaber oder von den Anteilsinhabern die Anzahl von Anteilen zurückzunehmen, die für den Abzug der möglicherweise entstehenden Steerverbindlichkeit notwendig ist.

Ausschüttungen werden durch den Fondsmanager oder seinen Bevollmächtigten unter Zugrundelegung des der jeweiligen Anteilsklasse zurechenbaren geschätzten Gewinns berechnet.

Bei Anteilsklassen mit monatlicher Ausschüttung wird der monatliche Dividendensatz je Anteil vom Manager oder seinen Bevollmächtigten unter Zugrundelegung des der jeweiligen Anteilsklasse zurechenbaren geschätzten Gewinns berechnet.

Alle Gebühren und Aufwendungen dieser Anteilsklassen werden mit dem Fondsvermögen verrechnet, um die ausschüttungsfähigen Erträge zu erhöhen; wobei dies jedoch möglicherweise durch den Verzicht auf potenzielle künftige Kapitalzuwächse erreicht wird.

Auch wenn die Anteilsinhaber bei dieser Anteilsklasse von regelmäßigen Dividendenausschüttungen profitieren, sollten sie berücksichtigen, dass die Zahlungen zuweilen angepasst werden müssen. Dies kann dazu führen, dass die Höhe von Dividendensatz und Dividendenzahlung abnimmt oder steigt. Der Dividendensatz der jeweiligen Anteilsklasse wird vom Manager oder seinen Bevollmächtigten mindestens halbjährlich geprüft; diese kann den Dividendensatz jedoch auch in kürzeren Abständen anpassen, wenn dies aufgrund von Änderungen bei den erwarteten Erträgen notwendig ist.

Der Dividendensatz wird durch den Fondsmanager oder seinen Bevollmächtigten unter Zugrundelegung des der jeweiligen Anteilsklasse zurechenbaren geschätzten Gewinns berechnet. **D**ie Dividenden dieser Anteilsklassen werden den Anteilsinhabern normalerweise am Monatsende und in der Währung der jeweiligen Anteilsklasse ausgezahlt. Die Gesellschaft muss möglicherweise Steuern auf Dividenden einbehalten, die an die Anteilsinhaber ausbezahlt werden (in Höhe des geltenden Steuersatzes); eine Ausnahme ist dann gegeben, wenn der oder die Anteilsinhaber eine Erklärung in der vorgeschriebenen Form abgegeben haben, in der bestätigt wird, dass der Anteilsinhaber nicht in Irland ansässig ist und folglich nicht dem Steuerabzug unterliegt. Die Gesellschaft behält sich das Recht vor, vom Anteilsinhaber oder von den Anteilsinhabern die Anzahl von Anteilen zurückzunehmen, die für den Abzug der möglicherweise entstehenden Steerverbindlichkeit notwendig ist.

Wenn die Dividendenzahlungen dem Fondsvermögen entnommen werden, hat dies möglicherweise andere steuerliche Auswirkungen als Dividendenzahlungen, die den Erträgen entnommen werden; Anteilsinhabern wird empfohlen, sich in dieser Hinsicht beraten zu lassen.

Die Dividenden dieser Anteilsklassen werden den Anteilsinhabern normalerweise am Monatsende und in der Währung der jeweiligen Anteilsklasse ausgezahlt.

Die Gesellschaft muss möglicherweise Steuern auf Dividenden einbehalten, die an die Anteilsinhaber ausbezahlt werden (in Höhe des geltenden Steuersatzes); eine Ausnahme ist dann gegeben, wenn der oder die Anteilsinhaber eine Erklärung in der vorgeschriebenen Form abgegeben haben, in der bestätigt wird, dass der Anteilsinhaber nicht in Irland ansässig ist und folglich nicht dem Steuerabzug unterliegt. Die Gesellschaft behält sich das Recht vor, vom Anteilsinhaber oder von den Anteilsinhabern die Anzahl von Anteilen zurückzunehmen, die für den Abzug der möglicherweise entstehenden Steerverbindlichkeit notwendig ist.

KREDITAUFNAHME

Ein Fonds darf ausschließlich unter den folgenden Voraussetzungen Kredite aufnehmen oder gewähren oder gegenüber Dritten als Garantieber auftretan:

- (i) Fremdwährungen können mittels eines Back-to-Back-Darlehensvertrags erworben werden. Auf diese Weise erhaltene Fremdwährungen gelten zum Zwecke des nachstehenden Abschnitts (ii) nicht als Kreditaufnahme, wenn die Gegeneinlage (a) auf die Basiswährung des jeweiligen Fonds lautet und (b) dem Wert des ausstehenden Fremdwährungsdarlehens entspricht oder diesen Wert übersteigt und die Fremdwährungsdarlehen zudem nicht den Wert des Back-to-Back-Darlehens übersteigen.
- (ii) Kredite, die 10 % des Nettovermögens eines Fonds nicht übersteigen, dürfen vorübergehend aufgenommen werden. Zur Absicherung dieser Kredite können Gesellschaft und Verwahrstelle im Hinblick auf den betreffenden Fonds ein Pfandrecht an den Vermögenswerten der Gesellschaft gewähren.

Ein Fonds darf seine Anlagen nicht veräußern, wenn sich diese Anlagen nicht im Eigentum des Fonds befinden.

KAUF, VERKAUF UND UMTAUSCH VON ANTEILEN

K□□□□□□ A□□□□□□

Anteile an dem Fonds können an jedem Geschäftstag vor Handelsschluss (10:00 Uhr irische Zeit) erworben werden; hierfür ist der ausgefüllte Antrag auf Erstzeichnung an Verwaltungsstelle oder HSBC HK zu schicken. Bei vorheriger Vereinbarung mit dem Manager oder seinen Bevollmächtigten sind Folgezeichnungen zulässig, wenn das Antragsformular oder eine entsprechende Anweisung per Fax übermittelt und bei der Verwaltungsstelle oder HSBC UK im Vorfeld das unterzeichnete Antragsformular im Original und alle erforderlichen Begleitunterlagen (einschließlich aller Dokumente zur Verhinderung von Geldwäsche) eingereicht werden.

Darüber hinaus können Folgezeichnungen nach der Erstzeichnung auch auf elektronischem Wege angenommen werden, wenn dies in einem Format oder anhand eines Verfahrens geschieht, das im Vorfeld schriftlich mit der Verwaltungsstelle vereinbart wurde und den Anforderungen der Zentralbank entspricht.

Bei Anteilen, die über einen Finanzberater oder ein Handelsbüro vor Ort bezogen wurden, ist der jeweilige Vermittler dafür verantwortlich, der Verwaltungsstelle oder HSBC UK fristgerecht am jeweiligen Handelstag die erforderlichen Unterlagen und den Zeichnungsbetrag vorzulegen. Der Zeichnungsbetrag muss für alle Fonds mit Ausnahme des FSSA China A Shares Fund, bei dem der Zeichnungsbetrag innerhalb von zwei Werktagen ab dem jeweiligen Handelstag eingehen muss, innerhalb von vier Werktagen nach dem jeweiligen Handelstag („Abrechnungstichtag“) eingehen. Zeichnungen, die bei einem Finanzberater oder Handelsbüro vor Ort platziert werden, können anderen Verfahren unterliegen; diese können den Eingang der Zeichnung bei der Verwaltungsstelle verzögern und folglich auch den Zeitpunkt, an dem die Anteile zugeteilt werden. Schlussnoten werden am Werktag nach dem Handelstag ausgegeben, an dem die Handelsgeschäfte platziert wurden. Der Annahmeschluss ist an jedem Handelstag um 10:00 Uhr (irische Zeit).

Anteile einer Klasse in einem Fonds, die noch nicht ausgegeben wurden, werden während des Erstaussgabezeitraums zu ihrem Erstaussgabepreis (exklusive Ausgabeaufschlag) angeboten, wie in Anhang 2 detailliert aufgeführt.

Wenn eine Anteilkategorie in einem Fonds neu angeboten wird, nachdem sie begeben und dann vollständig zurückgenommen wurde, werden die Zeichnungen für solche Anteile akzeptiert und die Anteile werden zum Erstaussgabepreis angeboten. Die Anteilklassen sind in Anhang 2 aufgeführt. Während des Erstaussgabezeitraums erfolgende Zeichnungsanträge müssen spätestens am letzten Tag des Erstaussgabezeitraums vor oder um 10:00 Uhr irische Zeit (Annahmeschluss) eingegangen sein. Zeichnungsanträge, die nach Annahmeschluss am letzten Tag des Erstaussgabezeitraums eingehen, werden am nächsten Handelstag bearbeitet; der Ausgabepreis der Anteile entspricht dem Nettoinventarwert pro Anteil an jenem Handelstag, an dem diese Anteile ausgegeben werden.

Informationen über die Mindest- und Folgezeichnungen der einzelnen Anteilklassen sind Anhang 2 zu entnehmen. Während des Erstaussgabezeitraums sind die Anträge an die Verwaltungsstelle oder HSBC UK zu senden; die Anträge müssen innerhalb der Annahmefrist eingegangen sein. Das Ende des Erstaussgabezeitraums wird vom Manager festgelegt. Allerdings endet der Erstaussgabezeitraum in der Regel dann, wenn der Manager die Erstzeichnung in einer bestimmten Anteilkategorie erhalten hat. Die Anteile am jeweiligen Fonds werden den Anlegern am Ende des Erstaussgabezeitraums zugeteilt, soweit der entsprechende Zahlungseingang am Ende des jeweiligen Erstaussgabezeitraums erfolgt ist.

Nach der Zuteilung von Anteilen am Ende des Erstaussgabezeitraums tätigt die jeweilige Verwaltungsgesellschaft oder der jeweilige Untereinlageverwalter ihre bzw. seine Anlagen im Einklang mit der Anlagepolitik des jeweiligen Fonds. Der für die Anlagetätigkeit beanspruchte Zeitraum hängt davon ab, wie die jeweilige Verwaltungsgesellschaft oder der Untereinlageverwalter die allgemeinen Marktbedingungen sowie Einzeltitel einschätzt. Dem Risiko

von Marktbewegungen sind Anleger erst mit erfolgter Anlage ausgesetzt. Zeichnungsbeträge werden während des Erstausgabezeitraums nicht angelegt. Des Weiteren fallen während des Erstausgabezeitraums keine Zinsen für Zeichnungsbeträge an. Wurde einem Antrag auf Zeichnung nicht stattgegeben, werden die Zeichnungsbeträge (sofern nach geltendem Recht zulässig) ohne Zinsen zurückerstattet.

Nach dem Erstausgabezeitraum werden die Anteile zum jeweiligen Nettoinventarwert pro Anteil ausgegeben, der am Handelstag ermittelt wurde, an dem die Ausgabe der Anteile erfolgt.

Auf die Anteilszeichnung kann vom Manager ein Ausgabeaufschlag erhoben werden. Die Höhe dieses Ausgabeaufschlags entspricht einem Prozentsatz des Betrags, der in einer bestimmten Anteilsklasse gezeichnet wurde. Informationen über den Ausgabeaufschlag für jede Anteilsklasse sind **A** zu entnehmen. Der maximale Ausgabeaufschlag beträgt höchstens 5 % des in einer bestimmten Klasse gezeichneten Betrags. Der Manager kann den von Anlegern zu zahlenden Ausgabeaufschlag nach seinem alleinigen Ermessen an jedem Handelstag ändern oder auf den Ausgabeaufschlag verzichten.

Den Anlegern kann im Ermessen des Managers gelegentlich eine Verwässerungsgebühr (Verwässerungsanpassung) auferlegt werden (der Höchstbetrag dieser Verwässerungsanpassung darf sich auf maximal 2 % der Zeichnungsbeträge belaufen, die am Handelstag, an dem die Zeichnung ausgeführt wird, eingegangen sind). Wenn es an einem Handelstag zu einer Nettozeichnung von Anteilen durch die Anleger kommt, müssen die jeweiligen Verwaltungsgesellschaften oder der bzw. die Untieranlageverwalter möglicherweise Anlagen für den Fonds erwerben, was mit Transaktionskosten für den Fonds einhergeht. Mit der Verwässerungsanpassung werden die Folgen dieser Kosten eingedämmt, da der Nettoinventarwert pro Anteil unter diesen Umständen für die Anleger zur Deckung der Transaktionskosten erhöht wird. Die jeweilige Verwässerungsanpassung fließt an jenem Tag in den Ausgabepreis, an dem ein Fonds Nettokäufe verzeichnet. Der für die Verwässerungsanpassung erhobene Betrag wird in den Fonds eingezahlt, um die verbleibenden Anteilsinhaber des Fonds zu schützen. Die Verwässerungsanpassung kann im Hinblick auf alle Fonds vorgenommen werden. Die Entscheidung, ob und in welcher Höhe unter bestimmten Umständen oder generell eine Verwässerungsanpassung vorgenommen wird, erfolgt im Einklang mit der Verwässerungsrichtlinie des Managers. Der Preis jeder Anteilsklasse in einem Fonds wird gesondert berechnet, eine etwaige Verwässerungsanpassung wirkt sich jedoch prozentual gesehen in gleichem Maße auf den Preis der Anteile jeder Klasse identisch aus. Weitere Informationen über die Vorgehensweise bei einer Verwässerungsanpassung sind auf Anfrage vom Manager erhältlich.

Anleger, die Zeichnungen bei ihrem Finanzberater oder Handelsbüro vor Ort platzieren, sollten beachten, dass diese neben dem Ausgabeaufschlag auch Servicegebühren erheben können. Anleger sollten weitere Informationen bei ihrem Finanzberater einholen. Diese Gebühren werden nicht vom Fonds beglichen und sind Gegenstand einer Vereinbarung zwischen dem jeweiligen Finanzberater oder dem Handelsbüro vor Ort und dem Anleger.

Es können Anteilsbruchteile im Wert von mindestens einem Tausendstel eines Anteils ausgegeben werden. Zeichnungsbeträge über geringere Anteilsbruchteile können nicht an den Antragsteller ausgezahlt werden, sondern werden als Teil des jeweiligen Fondsvermögens einbehalten. Zahlungen sollten in Form einer der im Antragsformular genannten Zahlungsmethoden erfolgen. Die Kaufabwicklung muss für alle Fonds nach dem Handelstag innerhalb von vier Werktagen abgeschlossen sein, außer in Bezug auf den FSSA China A Shares Fund, für den die Kaufabwicklung innerhalb von zwei Geschäftstagen abgeschlossen sein muss.

Wenn innerhalb dieses Zeitraums kein Zahlungseingang erfolgt, kann die Verwaltungsstelle auf Weisung des Managers die entsprechende Zuteilung von Anteilen annullieren. Weder die Gesellschaft noch der Manager oder die Verwaltungsstelle ist für Verluste verantwortlich, die dem Anleger aufgrund einer solchen Annullierung entstehen. Alle Kosten, die der Gesellschaft aufgrund nicht fristgerecht erfolgter Zahlungseingänge entstehen, sind vom Anleger zu tragen. Insbesondere hat der Anleger die Gesellschaft, den Manager und die Verwaltungsstelle für

sämtliche Verluste schad- und klaglos zu halten, die aufgrund der verspäteten Zahlung der Zeichnungsbeträge durch den Anleger entstehen. Sollte der Manager beschließen, eine vorläufige Zuteilung von Anteilen nicht zu annullieren, obwohl bis zum Abrechnungstichtag keine frei verfügbaren Mittel bei der Gesellschaft eingegangen sind, behält sich der Manager das Recht vor, ab dem Abrechnungstichtag Zinsen auf diese Zeichnungsgelder zu erheben (und zwar zu einem Prozentsatz, der etwaigen Überziehungszinsen entspricht, die der Gesellschaft bzw. in Bezug auf die Gesellschaft aufgrund der Tatsache anfallen, dass keine frei verfügbaren Mittel überwiesen wurden, bzw. zu einem sonstigen jeweils vom Manager festgelegten angemessenen Prozentsatz). Sollte eine vorläufige Zuteilung von Anteilen anschließend annulliert werden, behält sich die Gesellschaft nach Rücksprache mit dem Manager das Recht vor, sich etwaige Marktverluste, die infolge der unterlassenen Überweisung frei verfügbarer Mittel bis zum Abrechnungstichtag durch den Anleger und die anschließende Stornierung eingetreten sind, erstatten zu lassen.

Der Manager behält sich unter außergewöhnlichen Umständen, die dokumentiert sind, das Recht zur Abwicklung von Zeichnungsaufträgen vor, die nach dem Annahmeschluss (10:00 Uhr irische Zeit) eingehen, sofern alle Zeichnungsaufträge am jeweiligen Handelstag vor 11:00 Uhr (irische Zeit) eingehen. Zeichnungsaufträge, die nach dem Annahmeschluss (10:00 Uhr irische Zeit) eingehen, werden im Ermessen des Managers bis zum nächsten Handelstag aufgeschoben. Der Manager kann die Annahme einer neuen Zeichnung oder den Umtausch von Anteilen gegen Anteile an einem anderen Fonds verweigern. Die Satzung sieht vor, dass die Gesellschaft Anteile an einem Fonds im Austausch für Anlagen ausgeben kann, die im Einklang mit den Anlagezielen, den Anlagerichtlinien und den Anlagebeschränkungen des jeweiligen Fonds erworben wurden. Die Ausgabe von Anteilen kann erst erfolgen, wenn die Anlagen auf die Verwahrstelle übertragen wurden. Die Anzahl der Anteile, die im Austausch für eine Zeichnung gegen Sachwerte (*in specie*) ausgegeben werden, darf nicht höher sein als die Anzahl der Anteile, die für den identischen Barwert ausgegeben worden wären. Gemäß der Satzung wird der Wert der Anlagen der Gesellschaft um 11:00 Uhr (irische Zeit) am jeweiligen Handelstag oder am Ende des Erstausgabezeitraums bestimmt. Der Manager und die Verwahrstelle müssen davon überzeugt sein, dass ein solcher Austausch zu Bedingungen erfolgt, die wahrscheinlich nicht zu einer wesentlichen Beeinträchtigung der bestehenden Anteilsinhaber des jeweiligen Fonds führen.

Aufgrund von Maßnahmen zur Verhinderung von Geldwäsche, die in der geltenden Rechtsordnung der Verwaltungsstelle beachtet werden müssen, ist es erforderlich, dass Identität, Adresse und Finanzierungsquelle des Antragstellers detailliert nachgewiesen werden. Nach den Umständen des jeweiligen Antrags kann möglicherweise auf eine ausführliche Überprüfung der Mittelherkunft verzichtet werden, wenn (i) der Antragsteller die Zahlung von einem Konto vornimmt, das im Namen des Antragstellers bei einem anerkannten Finanzinstitut geführt wird, oder wenn (ii) der Antrag über einen anerkannten Vermittler erfolgt. Diese Ausnahmen gelten nur, wenn sich das jeweilige Finanzinstitut oder der jeweilige Vermittler in einem Land befindet, dessen Vorschriften zur Bekämpfung von Geldwäsche von Irland als gleichwertig anerkannt werden. Beispielsweise kann ein Antragsteller dazu aufgefordert werden, eine notariell beglaubigte Kopie seines Personalausweises oder eines Ausweisdokuments sowie zwei weitere Dokumente vorzuweisen, die als Nachweis der Adresse dienen und notariell beglaubigt sind (beispielsweise eine Stromrechnung oder ein Kontoauszug). Bei Anträgen von Unternehmen müssen beglaubigte Kopien der Statuten (sowie aller Namensänderungen), der Gründungsurkunde und der Satzung (oder andere gleichwertige Dokumente) vorgelegt werden, eine Liste der unterschriftsberechtigten Personen, eine Liste aller Verwaltungsratsmitglieder und Anteilsinhaber, die mindestens 10 % des Anteilskapitals halten, sowie ihre Namen, ihre Tätigkeit, ihre Wohn- und Geschäftsadresse und ihr Geburtsdatum. Die Verwaltungsstelle oder HSBC HK behält sich das Recht vor, alle Informationen anzufordern, die zur Bestätigung der Identität, Adresse, Herkunft der Mittel und gewisser anderer Details eines Antragstellers notwendig sind. Wenn ein Antragsteller die für die Überprüfung benötigten Unterlagen nur verzögert oder gar nicht einreicht, kann die Verwaltungsstelle, die Gesellschaft oder der Manager den Antrag und jegliche Zeichnungsbeträge ablehnen. Jeder Antragsteller bestätigt, dass die Verwaltungsstelle, die Vertriebsstelle, die Gesellschaft und der Manager für alle Verluste schad- und klaglos gehalten werden, die sich aus der Nichtbearbeitung seines Antrags bzw. seines Rücknahmeauftrags ergeben, wenn die von der Verwaltungsstelle, oder HSBC HK, der Vertriebsstelle, der Gesellschaft oder dem Manager verlangten Auskünfte und Belege vom Antragsteller nicht vorgelegt wurden. Bei der Ablehnung eines Antrags werden die

Zeichnungsbeträge zurückerstattet, soweit dies gemäß den irischen Rechtsvorschriften zur Bekämpfung von Geldwäsche gestattet ist. Wenn ein Anteilshaber nicht die Informationen vorlegt, die von der Verwaltungsstelle im Zusammenhang mit der Verhinderung von Geldwäsche angefordert wurden, bekommt der Anteilshaber von der Gesellschaft oder dem Manager in ihrem Namen die Rücknahmeerlöse erst dann ausgezahlt, wenn die erforderlichen Nachweise erbracht wurden.

Anleger müssen vor der Zeichnung von Anteilen in der von der irischen Steuerbehörde (Revenue Commissioners of Ireland) geforderten Form eine Erklärung zu ihrem steuerlichen Wohnsitz und ihrem Steuerstatus ausfüllen.

Anteile dürfen ausschließlich an Personen ausgegeben werden, die der Gesellschaft schriftlich zusichern, dass sie (a) keine US-Person sind und die Anteile nicht für Rechnung oder zugunsten einer US-Person erwerben, (b) sich verpflichten, die Gesellschaft unverzüglich zu benachrichtigen, wenn sie, während sie im Besitz von Anteilen sind, zur US-Person werden oder die Anteile für Rechnung oder zugunsten einer US-Person halten, und (c) sich verpflichten, die Gesellschaft gegen Verluste, Schäden, Aufwendungen oder Kosten schad- und klaglos zu halten, die sich in Verbindung mit einem Verstoß gegen die oben gegebenen Zusagen und Vereinbarungen ergeben.

Für die Anteile und die Anteile

Die Verwaltungsstelle hält den Anteilsbesitz in elektronischer Form im Anteilsverzeichnis fest, weist jedem Anteilshaber eine Kontonummer zu und bestätigt den Anteilsbesitz, indem sie an die Anteilshaber eine Fertigstellungsmeldung ausgibt. Die Ausgabe von Anteilsscheinen wird nicht beabsichtigt.

Rücknahme von Anteilen

Anteilshaber können an jedem Handelstag die Rücknahme von Anteilen veranlassen, indem sie der Verwaltungsstelle, HSBC HK, einem Finanzberater oder dem Handelsbüro vor Ort an einem Handelstag bis 10:00 Uhr (irische Zeit) einen ausgefüllten Rücknahmeantrag oder eine entsprechende Anweisung übermitteln. Der Manager behält sich das Recht vor, unter außergewöhnlichen Umständen, die dokumentiert sind, Rücknahmeanträge die nach dem Annahmeschluss (10:00 Uhr irische Zeit) eines Handelstages eingehen, am selben Handelstag zu bearbeiten, sofern der entsprechende Rücknahmeantrag jedenfalls vor 11:00 Uhr (irische Zeit) am jeweiligen Handelstag eingegangen ist. Bei vorheriger Vereinbarung mit dem Manager oder der betreffenden Vertriebsstelle wird die Zahlung an den Anteilshaber vorgenommen, wenn der Rücknahmeantrag per Fax übermittelt wird und bei der Verwaltungsstelle im Vorfeld das unterzeichnete Antragsformular im Original und alle erforderlichen Begleitunterlagen (einschließlich aller Dokumente zur Verhinderung von Geldwäsche) eingereicht werden. Rücknahmeerlöse werden erst dann ausgezahlt, wenn das bei der Erstzeichnung verwendete Antragsformular im Original sowie alle einschlägigen Dokumente zur Verhinderung von Geldwäsche bei der Verwaltungsstelle eingegangen sind. Wenn die Rücknahmeanträge per Fax übermittelt werden, erfolgt die Zahlung ausschließlich auf das eingetragene Konto des jeweiligen Anteilshabers. Änderungen an den Kontoangaben eines Anteilshabers werden erst dann vorgenommen, wenn die Originalunterlagen bei der Verwaltungsstelle eingegangen sind.

Darüber hinaus können Rücknahmeanträge auch auf elektronischem Wege angenommen werden (wenn dies in einem Format oder anhand eines Verfahrens geschieht, das im Vorfeld schriftlich mit der Verwaltungsstelle oder HSBC HK vereinbart wurde und den Anforderungen der Zentralbank entspricht).

Wenn Sie die Rücknahme von Anteilen über einen Finanzberater oder ein Handelsbüro vor Ort beantragen, ist der jeweilige Vermittler dafür verantwortlich, der Verwaltungsstelle fristgerecht alle erforderlichen Unterlagen am jeweiligen Handelstag vorzulegen. Rücknahmeerlöse werden erst dann ausgezahlt, wenn bei der Verwaltungsstelle alle erforderlichen Originalunterlagen eingegangen sind.

Den Anlegern kann im Ermessen des Managers gelegentlich eine Verwässerungsgebühr (Verwässerungsanpassung) auferlegt werden (der Höchstbetrag dieser Verwässerungsanpassung darf sich auf maximal 2 % der Zeichnungsbeträge belaufen, die an dem Handelstag eingegangen sind, an dem die Rücknahme erfolgt). Wenn es an einem Handelstag zu einer Nettorücknahme von Anteilen durch Anleger kommt, muss die jeweilige Verwaltungsgesellschaft oder der Untermanager möglicherweise Anlagen des Fonds verkaufen, was mit Transaktionskosten für den Fonds einhergeht. Mit der Verwässerungsanpassung werden die Folgen dieser Kosten eingedämmt, da unter diesen Umständen der Nettoinventarwert pro Anteil für die Anleger zur Deckung der Transaktionskosten gesenkt wird. Die jeweilige Verwässerungsanpassung fließt an jenem Tag in den Rücknahmepreis, an dem ein Fonds Nettorücknahmen verzeichnet. Der für die Verwässerungsanpassung erhobene Betrag wird in den Fonds eingezahlt, um die verbleibenden Anteilsinhaber des Fonds zu schützen. Die Verwässerungsanpassung kann im Hinblick auf alle Fonds vorgenommen werden. Die Entscheidung, ob und in welcher Höhe unter bestimmten Umständen oder generell eine Verwässerungsanpassung vorgenommen wird, erfolgt im Einklang mit der Verwässerungsrichtlinie des Managers. Der Preis jeder Anteilsklasse in einem Fonds wird gesondert berechnet, eine etwaige Verwässerungsanpassung wirkt sich jedoch prozentual gesehen in gleichem Maße auf den Preis der Anteile jeder Klasse identisch aus. Weitere Informationen über die Vorgehensweise bei einer Verwässerungsanpassung sind auf Anfrage vom Manager erhältlich.

Der Erwerb von Anteilen sollte als mittel- bis langfristige Anlage beabsichtigt werden. Soweit Kunden anstelle einer solchen Anlage lediglich für eigene Rechnung exzessive oder kurzfristige Handelsgeschäfte tätigen, behält sich der Manager im Namen der Gesellschaft das Recht vor, die von diesen Kunden eingehenden Aufträge auf Folgezeichnung abzulehnen.

Um die Interessen der Anteilsinhaber zu schützen, ist die Gesellschaft nach Rücksprache mit dem Manager dazu berechtigt, die Anzahl der Anteile eines Fonds, die an einem Handelstag zurückgenommen werden können, auf 10 % der Gesamtanzahl der ausgegebenen Anteile dieses Fonds zu begrenzen. Derzeit beläuft sich die für Rücknahmeanträge an einem Handelstag geltende Grenze, sofern die Gesellschaft nichts Anderweitiges bestimmt, auf 10 % der Gesamtanzahl der ausgegebenen Anteile des betreffenden Fonds, wie oben beschrieben. Diese Begrenzung erfolgt anteilmäßig, sodass alle Anteilsinhaber, die ihre Anteile an dem Fonds an dem betreffenden Handelstag zurückgeben möchten, jeweils denselben Prozentsatz ihrer Anteile zurückgeben können. Nicht zurückgenommene Anteile, die ansonsten zurückgenommen worden wären, werden zur Rücknahme auf den darauf folgenden Handelstag übertragen. Sie werden so behandelt, als seien die entsprechenden Anträge an jedem nachfolgenden Handelstag eingegangen, bis alle Anteile, auf die sich der ursprüngliche Rücknahmeantrag bezog, zurückgenommen wurden.

Falls Rücknahmeanträge vorgetragen werden, werden die betroffenen Anteilsinhaber von der Verwaltungsstelle hierüber informiert.

Wenn ein Rücknahmeantrag dazu führen würde, dass mehr als 5 % des Nettoinventarwerts der Anteile an dem Fonds an einem Handelstag zurückgenommen werden würden, kann die Gesellschaft dem Rücknahmeantrag ganz oder teilweise entsprechen, indem sie die Anlagen des jeweiligen Fonds als Sachwerte ausgibt. In diesem Fall wird der betroffene Anteilsinhaber informiert; die Voraussetzung hierfür ist, dass eine solche Verteilung von der Verwahrstelle genehmigt wird, den Interessen der restlichen Anteilsinhaber nicht zuwiderläuft und im Vorfeld vom betroffenen Anteilsinhaber genehmigt wird. Nachdem der Anteilsinhaber über den Vorschlag informiert wurde, dem Rücknahmeantrag ganz oder teilweise anhand einer solchen Ausgabe von Vermögenswerten zu erfüllen, kann der Anteilsinhaber die Gesellschaft dazu auffordern, anstelle der Übertragung der Vermögenswerte den Verkauf und die Zahlung der Nettoerlöse zu veranlassen. Falls es zwischen dem Handelstag und dem Tag, an dem die Vermögenswerte verkauft werden, zu ungünstigen Marktbewegungen kommt, trägt der Anteilsinhaber das entsprechende Marktrisiko.

Rücknahmeerlöse werden normalerweise innerhalb von drei Werktagen nach Annahme des Rücknahmeantrags und aller anderen relevanten Unterlagen ausgezahlt. Die Frist zwischen dem Eingang eines ordnungsgemäß dokumentierten Rücknahmeantrags und der Zahlung des Rücknahmeerlöses beträgt höchstens 14 Kalendertage. Der Betrag kann per elektronische Überweisung auf das Konto des registrierten Inhabers eingezahlt werden das im Antragsformular genannt wurde.

S Die Gesellschaft hat ein oder mehrere Sammelkonten auf Umbrella-Ebene im Namen der Gesellschaft eingerichtet (ein „Umbrella-Sammelkonto für Barmittel“) und keine entsprechenden Konten auf Teilfondsebene eingerichtet. Alle Zeichnungen, Rücknahmen und Ausschüttungen in Bezug auf die Fonds werden an ein Umbrella-Sammelkonto für Barmittel gezahlt. Gelder in einem Umbrella-Sammelkonto für Barmittel, einschließlich Zeichnungsgelder, die vor der entsprechenden Frist in Bezug auf einen Fonds eingehen, erfüllen nicht die Anforderungen für den von den Investor Money Regulations (Vorschriften zum Umgang mit Anlegergeldern) gewährten Schutz.

Bis zur Ausgabe der Anteile und/oder Zahlung der Zeichnungsgelder auf ein Konto im Namen des jeweiligen Fonds und bis zur Zahlung von Rücknahmeerlösen oder Ausschüttungen sind Gelder in einem Umbrella-Sammelkonto für Barmittel Vermögenswerte der jeweiligen Fonds, denen sie zugeteilt sind, und der jeweilige Anleger ist in Bezug auf von ihm gezahlte oder ihm zustehende Beträge ein unbesicherter Gläubiger des jeweiligen Fonds.

Alle Zeichnungen (einschließlich Zeichnungen, die vor der Ausgabe von Anteilen eingehen), die einem Fonds zuzurechnen sind, und alle Rücknahmen, Dividenden oder Barmittel-Ausschüttungen, die von einem Fonds zu zahlen sind, werden über ein Umbrella-Sammelkonto für Barmittel geleitet und verwaltet. Auf ein Umbrella-Sammelkonto für Barmittel gezahlte Zeichnungsbeträge werden im Namen des betreffenden Fonds auf ein auf die Gesellschaft oder die Verwahrstelle lautendes Konto gezahlt. Rücknahmen und Ausschüttungen, einschließlich blockierter Rücknahmen oder Ausschüttungen, werden bis zum Fälligkeitstermin (oder bis zu dem Termin, an dem blockierte Zahlungen freigegeben werden) in einem Umbrella-Sammelkonto für Barmittel gehalten und dann an den entsprechenden, seine Anteile zurücknehmen lassenden Anteilsinhaber gezahlt.

Die Verwahrstelle ist für die Verwahrung und Überwachung der Gelder auf den Umbrella-Sammelkonten für Barmittel verantwortlich und hat sicherzustellen, dass entsprechende Beträge auf den Umbrella-Sammelkonten für Barmittel den jeweiligen Fonds zurechenbar sind.

Der Manager und die Verwahrstelle haben ein Betriebsverfahren bezüglich der Umbrella-Sammelkonten für Barmittel vereinbart, bei dem die teilnehmenden Fonds der Gesellschaft, die für die Überweisung von Geldern aus den Umbrella-Sammelkonten für Barmittel zu befolgenden Verfahren und Protokolle, die täglichen Abstimmungsverfahren und die bei Fehlbeträgen bezüglich eines Fonds aufgrund der verspäteten Zahlung von Zeichnungsgeldern und/oder der infolge zeitlicher Differenzen vorgenommenen Überweisung von Geldern an einen Fonds, die einem anderen Fonds zuzurechnen sind, zu befolgenden Verfahren identifiziert werden.

Wenn Zeichnungsgelder ohne ausreichende Belege zur Identifizierung des Anlegers oder des betreffenden Fonds auf einem Umbrella-Sammelkonto für Barmittel eingehen, werden diese Gelder an den entsprechenden Anleger zurücküberwiesen. Das Risiko in Verbindung mit der Nichtbereitstellung der erforderlichen vollständigen und korrekten Dokumentation trägt der Anleger.

Die Gesellschaft kann jederzeit nach eigenem Ermessen erforderliche Beschränkungen einführen, um sicherzustellen, dass niemand unter solchen Umständen Anteile erwirbt oder hält:

- a. die eine Verletzung der rechtlichen Vorschriften oder Bestimmungen eines Landes oder einer Regierungsbehörde eines Landes oder Gebietes darstellen würden; oder
- b. die nach Ansicht der Gesellschaft dazu führen können, dass der Gesellschaft aufgrund der gehaltenen Anteile eine Steuerpflicht oder finanzielle oder verwaltungstechnische Nachteile auferlegt werden, die ihr oder den Anteilsinhabern ansonsten nicht entstanden wären;
- c. und wenn es sich bei der Person um eine US-Person handelt oder die Anteile für Rechnung oder zugunsten einer US-Person gehalten werden (außer im Rahmen der im US-Recht vorgesehenen Ausnahmen).

Unter diesen Umständen kann die Gesellschaft im Einklang mit der Satzung die Zwangsrücknahme oder Zwangsübertragung der Anteile der betroffenen Person veranlassen.

Die Satzung der Gesellschaft sieht vor, dass die Gesellschaft Anteile zurücknehmen kann, wenn der für eine Dividende ausgestellte Scheck in einem Zeitraum von sechs Jahren nicht eingelöst wurde und für einen Anteilsschein oder eine andere Eigentumsbestätigung, die an den Anteilsinhaber versendet wurde, keine Empfangsbestätigung eingegangen ist. Die Rücknahmeerlöse werden auf einem separaten verzinsten Konto angelegt, und der Anteilsinhaber hat Anspruch auf das auf diesem Konto vorhandene Guthaben.

Übersicht über die Anteile

Übertragungen von Anteilen müssen, um wirksam zu werden, in der üblichen oder verbreiteten Schriftform erfolgen; dabei sind in jedem Fall Name und Anschrift des Übertragenden und des Übertragungsempfängers anzugeben. Die Übertragungsurkunde für einen Anteil wird vom Übertragenden oder in seinem Auftrag unterzeichnet. Der Übertragende gilt so lange als Inhaber des Anteils, bis der Name des Übertragungsempfängers im Aktienregister eingetragen ist. Wenn es sich bei dem Übertragungsempfänger nicht um einen bestehenden Anteilsinhaber eines Fonds handelt, muss der Übertragungsempfänger ein Antragsformular ausfüllen und die einschlägigen Verfahren zur Verhinderung von Geldwäsche befolgen. Die Gesellschaft kann die Eintragung einer Übertragung von Anteilen ablehnen, wenn dies zur Folge hätte, dass die Beteiligung des Anteilsinhabers unter dem äquivalenten Währungswert der Anfangsmindestanlage in dem jeweiligen Fonds liegen würde oder anderweitig gegen die oben beschriebenen Beschränkungen hinsichtlich des Haltens von Anteilen verstoßen würde. Die Eintragung von Übertragungen kann für einen von der Gesellschaft festgelegten Zeitraum ausgesetzt werden, solange dieser Zeitraum in einem Jahr maximal dreißig Tage beträgt. Die Gesellschaft kann die Eintragung jeglicher Anteilsübertragungen ablehnen, sofern nicht die Übertragungsurkunde beim eingetragenen Sitz der Gesellschaft oder an einer anderen Stelle, die von den Verwaltungsratsmitgliedern billigerweise festgelegt werden kann, hinterlegt und mit Nachweisen ergänzt wird, die billigerweise von der Gesellschaft angefordert werden können, um zu belegen, dass der Übertragende die Übertragung vornehmen darf.

Anteile dürfen ausschließlich auf Personen übertragen werden, die der Gesellschaft schriftlich zusichern, dass sie (a) keine US-Person sind und die Anteile nicht für Rechnung oder zugunsten einer US-Person erwerben, (b) sich verpflichten, die Gesellschaft unverzüglich zu benachrichtigen, wenn sie, während sie im Besitz von Anteilen sind, zur US-Person werden oder die Anteile für Rechnung oder zugunsten einer US-Person halten, und (c) sich verpflichten, die Gesellschaft gegen Verluste, Schäden, Aufwendungen oder Kosten schad- und klaglos zu halten, die sich in Verbindung mit einem Verstoß gegen die oben gegebenen Zusagen und Vereinbarungen ergeben.

BEWERTUNG DER GESELLSCHAFT

Der Nettoinventarwert eines Fonds wird um 11:00 Uhr (irische Zeit) an jedem Handelstag berechnet.

Der Nettoinventarwert eines Fonds entspricht dem Wert all seiner Vermögenswerte abzüglich der Verbindlichkeiten des jeweiligen Fonds. Der Nettoinventarwert pro Anteil wird berechnet, indem der Nettoinventarwert des jeweiligen Fonds durch die Anzahl der im Umlauf befindlichen Anteile des jeweiligen Typs dividiert wird, wobei das Ergebnis auf die nächsten vier Dezimalstellen gerundet wird. Es kann sowohl auf- als auch abgerundet werden. Die Zahl 12,443349 wird beispielsweise auf 12,4433 abgerundet, während 12,443350 auf 12,4434 aufgerundet wird.

Der Nettoinventarwert wird von der Verwaltungsstelle berechnet.

Wenn ein Fonds aus mehr als einer Anteilsklasse besteht, wird der Nettoinventarwert der einzelnen Anteilsklassen berechnet, indem die Höhe des Nettoinventarwerts des Fonds ermittelt wird, der der jeweiligen Klasse zuzurechnen ist. Der Nettoinventarwert des Fonds, der einer Klasse zuzurechnen ist, wird ermittelt, indem die Anzahl der im Umlauf befindlichen Anteile einer Klasse und die Anzahl der Anteile dieser Klasse ermittelt werden, für die Zeichnungsanträge zum aktuell berechneten Nettoinventarwert angenommen wurden (ohne Rücknahmeaufträge), und indem die entsprechenden Gebühren und Aufwendungen der Klasse der Klasse zugerechnet und angemessene Anpassungen vorgenommen werden, um Ausschüttungen zu berücksichtigen, die dem Fonds gegebenenfalls entnommen werden, und indem der Nettoinventarwert des Fonds entsprechend aufgeteilt wird. Der Nettoinventarwert pro Anteil einer Klasse wird berechnet, indem der Nettoinventarwert der Klasse durch die Anzahl der in dieser Klasse im Umlauf befindlichen Anteile dividiert wird, zuzüglich der Anzahl der Anteile dieser Klasse, für die nach Abzug etwaiger Rücknahmeaufträge Zeichnungsaufträge angenommen wurden (gerundet auf den nächsten ganzen Betrag in der Basiswährung), und zwar auf Basis des aktuellen Nettoinventarwerts, der unmittelbar vor der aktuellen Berechnung des Nettoinventarwerts pro Anteil ermittelt wurde. Die speziell für eine Klasse anfallenden Aufwendungen, Gebühren und Kosten werden der jeweiligen Klasse berechnet. Aufwendungen, Gebühren und Kosten, die keiner bestimmten Klasse zuzurechnen sind, werden unter den Klassen gemäß ihren Nettoinventarwerten oder einer anderen angemessenen Basis, die von der Verwahrstelle genehmigt wurde, aufgeteilt, wobei die Art der Aufwendungen, Gebühren und Kosten der Klasse berücksichtigt wird.

B r d A r

Wertpapiere, die an einem geregelten Markt notiert sind oder gehandelt werden, werden mit dem Mittelkurs (falls Geld- und Briefkurse vorliegen) bewertet, der um 11:00 Uhr (irische Zeit) am jeweiligen Handelstag gültig war, oder, wenn zu diesem Zeitpunkt kein Mittelkurs verfügbar ist (d. h. es liegen keine Geld- und/oder Briefkurse vor), zum Schlusskurs um 11:00 Uhr (irische Zeit) an dem jeweiligen Handelstag. Wenn ein Wertpapier an mehr als einem geregelten Markt notiert ist oder gehandelt wird, kann der Manager einen beliebigen dieser regulierten Märkte für Bewertungszwecke wählen.

Der Wert von Wertpapieren, die nicht an einem geregelten Markt notiert sind oder gehandelt werden, oder von Wertpapieren, die normalerweise an einem geregelten Markt notiert sind oder gehandelt werden, deren Kurs jedoch nicht repräsentativ oder aktuell nicht verfügbar ist, entspricht dem wahrscheinlichen Veräußerungswert, der mit Sorgfalt und in redlicher Absicht durch (i) der Manager oder (2) eine vom oder im Namen des Managers ernannte und von der Verwahrstelle zu diesem Zweck jeweils zugelassene sachverständige Person geschätzt wird. Zu diesem Zweck kann der Manager die betreffenden Wertpapiere auch auf andere Weise bewerten, sofern der Wert von der Verwahrstelle genehmigt wird.

Der Wert von Barvermögen und Einlagen, vorab bezahlten Aufwendungen, Bardividenden und Zinsen, die erklärt oder aufgelaufen, aber am Handelstag um 11:00 Uhr (irische Zeit) noch nicht vereinnahmt wurden, wird in voller Höhe eingerechnet, es sei denn, der Manager hält es für unwahrscheinlich, dass diese Posten vollständig bezahlt oder vereinnahmt werden; in diesem Fall

wird ein als angemessen angesehener Abschlag vorgenommen, um den wahren Wert zu ermitteln, der am jeweiligen Handelstag um 11:00 Uhr (irische Zeit) Geltung hatte.

Der Wert von Schuldscheinen, Solawechseln und Forderungen wird zu ihrem Nennwert oder in voller Höhe eingerechnet, nachdem ein Abzug zur Anrechnung kommt, den der Manager zur Wiedergabe des realen Zeitwerts am jeweiligen Handelstag um 11:00 Uhr (irische Zeit) für angemessen hält.

Einlagenzertifikate, Schatzwechsel, Bankakzepte, Warenwechsel und andere handelbare Instrumente werden jeweils linear bewertet; hierbei wird die Differenz zwischen ihren Bruttokosten und ihrem Wert bei Fälligkeit (einschließlich der bei Fälligkeit aufgelaufenen Zinsen) durch die Anzahl der Tage dividiert, die zwischen dem Erwerb und dem Fälligkeitsdatum liegen; der entsprechende Betrag wird ab dem Erwerbszeitpunkt täglich hinzuaddiert und um 11:00 Uhr (irische Zeit) am jeweiligen Handelstag summiert. Eine Überprüfung dieser Bewertung nach der Restbuchwertmethode im Vergleich zur Marktbewertung erfolgt gemäß den Auflagen der Zentralbank.

Devisenterminkontrakte werden unter Bezugnahme auf den Kurs bewertet, zu dem ein neuer Terminkontrakt der gleichen Größe und Fälligkeit um 11:00 Uhr (irische Zeit) hätte durchgeführt werden können.

Der Wert von Terminkontrakten sowie von Terminkontrakten auf Aktienpreisindizes, die an einem geregelten Markt gehandelt werden, wird unter Bezugnahme auf den Kurs berechnet, der von dem betreffenden geregelten Markt um 11:00 Uhr (irische Zeit) am jeweiligen Handelstag festgelegt wurde; wenn die Angabe eines Abwicklungspreises auf dem betreffenden geregelten Markt nicht üblich ist oder wenn um 11:00 Uhr (irische Zeit) am jeweiligen Handelstag ein solcher Abwicklungspreis nicht verfügbar ist, entspricht dieser Wert dem wahrscheinlichen Veräußerungswert, der mit Sorgfalt und in redlicher Absicht durch (i) den Manager oder (2) eine vom oder im Namen des Managers ernannte und von der Verwahrstelle zu diesem Zweck jeweils zugelassene sachverständige Person geschätzt wird.

Derivative Finanzinstrumente, die nicht an einer Börse gehandelt werden, werden täglich von der Gegenpartei der Transaktion bewertet; diese Bewertung muss mindestens wöchentlich von einer unabhängigen Partei, die von der Verwahrstelle genehmigt wurde, geprüft und genehmigt werden.

Der Wert von Einheiten, Anteilen oder ähnlichen Beteiligungen an Organismen für gemeinsame Anlagen, die auf Wunsch des Anteilsinhabers zurückgenommen werden können, werden mit dem zuletzt veröffentlichten Nettoinventarwert pro, Einheit, Anteil oder ähnlicher Beteiligung oder (falls Geld- und Briefkurse veröffentlicht werden) zum letzten verfügbaren Geldkurs bewertet.

Unbeschadet der vorstehenden Unterabsätze kann der Manager nach Absprache mit der Verwahrstelle, sofern dies gesetzlich vorgeschrieben ist, den Wert einer oder mehrerer Anlagen oder sonstigen Eigentums eines Fonds anpassen, wenn er unter Berücksichtigung der Währung, des anwendbaren Zinssatzes, des erwarteten Dividendensatzes, der Fälligkeit, der Marktgängigkeit, der Liquidität und/oder sonstiger Faktoren, die er für relevant hält, der Ansicht ist, dass eine solche Anpassung erforderlich ist, um den jeweiligen beizulegenden Zeitwert um 11:00 Uhr (irische Zeit) am entsprechenden Handelstag widerzuspiegeln.

Falls ein bestimmter Wert im Einzelfall nicht in der oben beschriebenen Weise ermittelt werden kann oder falls der Manager zu der Ansicht gelangt, dass eine andere Bewertungsmethode den beizulegenden Zeitwert der jeweiligen Anlage(n) besser wiedergibt, so ist in diesem Fall die vom Manager in seinem alleinigen Ermessen und mit Genehmigung der Depotbank bestimmte Bewertungsmethode für die jeweilige(n) Anlage(n) zu verwenden.

Aussetzung der Berechnung des Nettoinventarwerts

Die Gesellschaft kann nach Rücksprache mit dem Manager und der Verwahrstelle und unter Berücksichtigung der besten Interessen der Anteilhaber der jeweiligen Klasse eines Fonds die Berechnung des Nettoinventarwerts von Anteilen, den Verkauf von Anteilen und das Recht der Anteilhaber auf Rücknahme oder Umtausch der Anteile beliebiger Klassen unter folgenden Umständen aussetzen:

- (a) wenn die Hauptmärkte oder -börsen, an denen ein wesentlicher Teil der zu diesem Fonds gehörenden Anlagen notiert sind oder gehandelt werden, außerhalb der üblichen Feiertage geschlossen sind, oder wenn ihr Handel beschränkt oder ausgesetzt ist;
- (b) wenn die Veräußerung oder Bewertung von Anlagen des jeweiligen Fonds aufgrund politischer, wirtschaftlicher, militärischer oder monetärer Unwägbarkeiten oder aufgrund anderer Umstände, die außerhalb der Kontrolle, der Verantwortung und der Befugnis der Gesellschaft liegen, nicht ratsam erscheint bzw. ohne ernsthafte Beeinträchtigung der Interessen der Anteilhaber der jeweiligen Anteilklasse nicht möglich ist; oder wenn der Nettoinventarwert pro Anteil nach Ansicht der Gesellschaft nicht auf angemessene Weise berechnet werden kann;
- (c) wenn ein Ausfall der Kommunikationsmittel eintritt, die normalerweise verwendet werden, um die Kurse der Anlagen des Fonds zu bestimmen, oder wenn in einem Markt oder auf einer Börse die aktuellen Kurse der Vermögenswerte des jeweiligen Fonds aus anderen Gründen nicht unverzüglich und präzise festgestellt werden können; oder
- (d) wenn der Fonds nicht in der Lage ist, die erforderlichen Mittel zurückzuführen, die für die Zahlungen im Zuge einer Rücknahme von Anteilen einer Klasse erforderlich sind, oder wenn eine Übertragung von Mitteln bei dem Erwerb oder der Veräußerung von Anlagen oder im Rahmen von fälligen Zahlungen bei der Rücknahme von Anteilen nach Ansicht der Gesellschaft nicht zu normalen Kursen oder Wechselkursen durchgeführt werden kann;
- (e) wenn eine Mitteilung zugestellt wurde, in der eine Hauptversammlung der Anteilhaber einberufen wurde, um über die geplante Auflösung der Gesellschaft oder eines Fonds zu beraten; oder
- (f) wenn die Gesellschaft festlegt, dass es im besten Interesse der Anteilhaber ist, dies zu tun.

Darüber hinaus kann auch die Zentralbank im Interesse der Anteilhaber verlangen, dass die Rücknahme von Anteilen eines Fonds ausgesetzt wird.

Die Gesellschaft informiert die Anteilhaber, die den Erwerb, den Umtausch oder die Veräußerung von Anteilen beantragt haben, über eine solche Aussetzung und die Anträge (mit Ausnahme von Anträgen, für die die Gesellschaft einen Widerruf akzeptiert hat) werden am ersten Handelstag bearbeitet, der auf den Tag folgt, an dem die Aussetzung vorbehaltlich der oben genannten Einschränkung wieder aufgehoben wurde. Eine solche Aussetzung wird unverzüglich der Zentralbank mitgeteilt. Wenn möglich werden alle angemessenen Schritte unternommen, um die Aussetzung so schnell wie möglich zu beenden.

GEBÜHREN UND AUFWENDUNGEN

A

Der Manager und die Gesellschaft haben vereinbart, dass sich die gewöhnlichen Betriebskosten von Anteilen der Klasse II der folgenden Fonds auf den folgenden Prozentsatz des jeweiligen Nettovermögens beläuft: FSSA China Growth Fund - 2,25 %; FSSA Asian Growth Fund - 2,3 % und FSSA Indian Subcontinent Fund - 3 %. Nur für Anteile der Klasse II gilt: Wenn die gewöhnlichen Betriebskosten eines Fonds diese Kostenquoten übersteigen, verzichtet der Manager auf seine Gebühren und übernimmt die anderen Kosten des Fonds, um die festgelegte Kostenquote beizubehalten. Wenn die gewöhnlichen Betriebskosten eines Fonds die festgelegten Kostenquoten unterschreiten, entrichtet der Fonds an den Manager einen Betrag, der der Differenz zwischen der tatsächlichen Kostenquote und der festgelegten Kostenquote entspricht. Im geprüften Jahresbericht wird der Differenzbetrag ausgewiesen, der an den Manager entrichtet wurde, sowie jegliche Beträge, auf die der Manager verzichtet hat oder die von diesem übernommen wurden.

Vorbehaltlich des obigen Abschnitts zahlt jeder Fonds alle gewöhnlichen Betriebskosten, sowie jenen Anteil an den gewöhnlichen Betriebskosten der Gesellschaft, die diesem Fonds zuzurechnen sind. Soweit die gewöhnlichen Betriebskosten einer bestimmten Anteilsklasse eines Fonds zuzurechnen sind, werden diese Aufwendungen von dieser Klasse getragen.

Die gewöhnlichen Betriebskosten umfassen die Managementgebühren und -aufwendungen; die Gebühren, Kosten und Aufwendungen der Verwahrstelle und der Unterverwahrer; die Verwaltungsgebühren; Kosten und Aufwendungen, einschließlich der Gebühren, die an den Untieranlageverwalter, das Handelsbüro vor Ort und Anbieter von Dienstleistungen (deren Gebühren und Aufwendungen sich auf die marktüblichen Sätze belaufen) zu entrichten sind; Versicherungskosten; die Kosten und Aufwendungen, die mit der Erstellung, der Übersetzung, dem Druck, der Aktualisierung und der Verbreitung der Verkaufsprospekte, der Jahres- und Halbjahresberichte sowie anderer Unterlagen der Gesellschaft einhergehen, die den bestehenden und potenziellen Anteilsinhabern zur Verfügung gestellt werden; die Kosten und Aufwendungen, die mit der Genehmigung oder Registrierung von Fonds oder ihrer Anteile bei den Aufsichtsbehörden in den verschiedenen Rechtsordnungen einhergehen; die Kosten und Aufwendungen, die bei der Notierung von Anteilen sowie bei der Aufrechterhaltung der Notierung anfallen; die Kosten und Aufwendungen, die für die Veröffentlichung des Nettoinventarwerts erforderlich sind; die Kosten und Aufwendungen, die bei der Einberufung und Durchführung von Sitzungen des Verwaltungsrates sowie von Hauptversammlungen der Anteilsinhaber anfallen; die Gebühren und Aufwendungen der Verwaltungsratsmitglieder, die von Zeit zu Zeit festgelegt werden und die D&O-Versicherungsprämien (Berufshaftpflicht) von Verwaltungsratsmitgliedern und leitenden Angestellten umfassen; sowie Rechts-, Prüfungs- und sonstige Beratungskosten und alle anderen Kosten und Aufwendungen (ohne einmalige Kosten und außerordentliche Kosten und Aufwendungen), die von Zeit zu Zeit anfallen können und von den Verwaltungsratsmitgliedern genehmigt wurden, wenn dies als erforderlich oder zweckmäßig erachtet wurden, um den fortlaufenden Betrieb der Gesellschaft oder eines Fonds zu gewährleisten. Die Betriebskosten umfassen nicht die Kosten, die mit dem Erwerb und der Veräußerung von Anlagen einhergehen, darunter Transaktionskosten und Maklerprovisionen, Zinsaufwendungen, Steuern, die in einem Land einbehalten werden, in dem ein Fonds Anlagen tätig ist, sowie alle außergewöhnlichen oder außerordentlichen Steuern, Verluste, Kosten und Aufwendungen und Prozesskosten oder Ausgaben, die in diesem Zusammenhang anfallen.

Alle Kosten und Aufwendungen aus Währungsabsicherungsgeschäften werden von der jeweiligen währungsgesicherten Anteilsklasse getragen.

M

Der Manager erhält eine Managementgebühr, die dem Vermögen der einzelnen Fonds entnommen wird. Diese Gebühr wird als Prozentsatz des Nettoinventarwerts der einzelnen Fonds berechnet. Der Manager wird die Anlageverwaltungsfunktionen an die Verwaltungsgesellschaften delegieren, die ihrerseits die Anlageverwaltungsfunktionen an den bzw. die Untieranlageverwalter

weiter delegieren können. Der Manager zahlt die Gebühren und Spesen der Verwaltungsgesellschaften und Untieranlageverwalter aus seiner eigenen Gebühr. Jede Verwaltungsgesellschaft zahlt aus ihrer eigenen Gebühr die entsprechenden Gebühren und Spesen aller von dieser Verwaltungsgesellschaft ernannten Untieranlageverwalter. Auf Anfrage werden Anteilshabern weitere Einzelheiten zu dem bzw. den Untieranlageverwalter(n) (sofern vorhanden) zur Verfügung gestellt.

Der Manager kann gemäß der Anlageverwaltungsvereinbarung eine Managementgebühr erheben, die sich jährlich bis auf 3 % des Nettoinventarwerts des jeweiligen Fonds oder auf einen höheren Prozentsatz pro Jahr belaufen kann, soweit dieser durch einen Beschluss der Anteilshaber genehmigt wurde. Informationen über die Managementgebühr für jede Anteilsklasse der jeweiligen Fonds sind **A 2** zu entnehmen. Die Gesellschaft informiert die Anteilshaber drei Monate im Voraus in schriftlicher Form über eine etwaige Erhöhung der aktuellen Managementgebühr, wie oben erläutert. Über die oben angegebene Höchstgrenze hinausgehende Erhöhungen bedürfen der Genehmigung der Anteilshaber. Die Managementgebühr wird von der Gesellschaft monatlich nachträglich entrichtet; die Gesellschaft berechnet die Anlageverwaltungsgebühr unter Bezugnahme auf den Nettoinventarwert der jeweiligen Anteilsklasse am jeweiligen Handelstag. Die Gesellschaft bezahlt auch aus dem Vermögen jedes Fonds alle Aufwendungen, die dem Manager im Zuge der Erfüllung seiner Verpflichtungen gegenüber der Gesellschaft entstanden sind.

Der Manager kann in seinem freien Ermessen gelegentlich ganz oder teilweise auf die Managementgebühren verzichten, die derzeit wie in Anhang 2 aufgeführt von den jeweiligen Anteilsklassen der einzelnen Fonds erhoben werden.

Gebühren der Verwaltungsgesellschaft

Die Verwaltungsstelle hat Anspruch auf eine Gebühr von bis zu 0,03 % p. a. des Nettoinventarwerts jedes Fonds. Die vorstehend beschriebene Verwaltungsstellengebühr wird anhand des Nettoinventarwerts jedes Fonds an jedem Handelstag berechnet und ist monatlich rückwirkend zahlbar.

Transaktionskosten für die Bearbeitung von Zeichnungen, Rücknahmen, Übertragungen und anderen anteilhaberbezogenen Transaktionen und Verwaltungstätigkeiten sind aus dem Vermögen jedes Fonds zu marktüblichen Sätzen an die Verwaltungsstelle zu zahlen. Die Verwaltungsstelle hat Anspruch auf die Erstattung aller angemessenen Ausgaben, die in Bezug auf den jeweiligen Fonds entstanden sind; diese Zahlungen sind aus dem Vermögen des jeweiligen Fonds zu begleichen.

Die Verwahrstelle hat Anspruch auf eine Gebühr von 0,01 % p. a. des Nettoinventarwerts jedes Fonds. Die vorstehend beschriebene Verwahrstellengebühr wird anhand des Nettoinventarwerts jedes Fonds an jedem Handelstag berechnet und ist monatlich rückwirkend zahlbar.

Darüber hinaus hat die Verwahrstelle Anspruch auf den Erhalt von Verwahrungsgebühren. Die Gebühren sind abhängig vom Verwahrungsort der jeweiligen Vermögenswerte, und ein Fonds kann in einem bestimmten Jahr insgesamt bis zu 0,45 % seines Nettoinventarwerts an solchen Gebühren zahlen.

Transaktionskosten für Wertpapiergeschäfte sind aus dem Vermögen jedes Fonds zu marktüblichen Sätzen an die Verwahrstelle zu zahlen. Die Verwahrstelle hat Anspruch auf die Erstattung aller angemessenen Ausgaben, die in Bezug auf den jeweiligen Fonds entstanden sind; diese Zahlungen sind aus dem Vermögen des jeweiligen Fonds zu begleichen.

Gebühren der Verwahrstelle

Die Verwahrstelle und die Verwaltungsstelle haben alle Gebühren und Aufwendungen der von ihr ernannten Unterverwahrer, Bevollmächtigten und Vertreter mit ihren eigenen Gebühren zu begleichen, die sie im Hinblick auf alle Anteilsklassen erhalten haben.

A □□□□ □□□□

Die Verwaltungsratsmitglieder der Gesellschaft, die nicht beim Manager beschäftigt oder mit dieser verbunden sind, haben aufgrund ihrer Tätigkeit als Verwaltungsratsmitglieder Anspruch auf eine jährliche Vergütung von der Gesellschaft in Höhe von insgesamt bis zu 100.000 Euro pro Jahr. Die Verwaltungsratsmitglieder haben Anspruch auf Erstattung aller angemessenen Spesen, die bei der Erfüllung ihrer Pflichten als Verwaltungsratsmitglieder entstehen.

Die Gesellschaft ordnet die Fondskosten in ihrem eigenen Ermessen und mit der Genehmigung der Verwahrstelle so zu, wie es ihnen fair und gerecht erscheint. Die Gesellschaft kann zur Ermittlung der regelmäßig erhobenen oder entstehenden Gebühren und Kosten, zum Beispiel die Honorare für Wirtschaftsprüfer, für ein Jahr oder einen ähnlichen Zeitraum im Voraus eine geschätzte Zahl einkalkulieren und diesen Betrag zu gleichen Anteilen pro Rechnungsperiode auflaufen lassen.

Die Kosten für die Auflegung eines neuen Fonds werden voraussichtlich nicht über 50.000 US-Dollar liegen und werden von dem neuen Fonds getragen und über einen Zeitraum von fünf Rechnungsperioden linear amortisiert (oder über einen Zeitraum und anhand eines Verfahrens, der/das im alleinigen Ermessen der Gesellschaft bestimmt wird).

Wenn die Gesellschaft vor dem Ablauf des jeweiligen Amortisierungszeitraum aufgelöst wird, werden alle noch nicht abgeschriebenene Gründungskosten dieser Fonds gegen ihre Nettoinventarwerte zu diesem Zeitpunkt abgeschrieben.

RISIKOFAKTOREN

Eine Anlage in einen Fonds ist mit einem bedeutenden Risiko verbunden. Einige dieser Risiken sind allgemeiner Natur, das heißt, sie treffen auf alle Anlagen zu. Andere sind speziellerer Art und gelten nur für einzelne Fonds. Es ist wichtig, dass Sie diese Risiken verstehen, bevor Sie sich für eine Anlage entscheiden. Wenn Sie unsicher sind oder die verbundenen Risiken nicht in vollem Umfang verstehen, empfehlen wir, hinsichtlich der Eignung einer Anlage in einen Fonds einen Anlageberater hinzuziehen.

Im nachfolgenden Abschnitt werden einige der allgemeinen und spezifischen Risiken beschrieben, die mit ihrer Anlage einhergehen können.

Aus der Risikotabelle der Fonds in Anhang 7 geht auch hervor, welche Risiken für die Fonds besonders relevant sind; die Risiken sind jedoch weder in der Liste noch in der Tabelle erschöpfend behandelt. Diese Risiken sollten von den Anlegern sorgfältig in Erwägung gezogen werden.

Alle Fonds werden aktiv verwaltet, weshalb die von ihnen erzielten Renditen höher oder niedriger ausfallen können als die Renditen des Bezugswerts.

A. Die Risiken der Renditen, die durch die Faktoren des Fonds entstehen

Anlagen in die Wertpapiere eines Fonds unterliegen den normalen Marktschwankungen sowie anderen Risiken, die mit Anlagen in Wertpapieren einhergehen. Beispielsweise schwankt der Wert von Aktien täglich in Reaktion auf die Aktivitäten einzelner Unternehmen und die allgemeinen Markt- und Wirtschaftsbedingungen. Der Wert der Anlagen und die Erträge daraus und somit der Nettoinventarwert der Anteile können aufgrund der für den Fonds geltenden Risikofaktoren an Wert verlieren, sodass Ihre Anlage in einem Fonds Verluste erleiden kann. Es besteht keine Garantie für die Rückzahlung des Kapitals. Änderungen der Wechsel- oder Umtauschkurse der Währungen können den Wert der Anlagen ebenfalls steigen oder fallen lassen. Die Anteile des Fonds können aufgrund der Schwankungen der Kurse der Wertpapiere, die in den Fonds investiert sind, an Wert verlieren. Die Anteile des Fonds können aufgrund der Schwankungen der Kurse der Wertpapiere, die in den Fonds investiert sind, an Wert verlieren. Die Anteile des Fonds können aufgrund der Schwankungen der Kurse der Wertpapiere, die in den Fonds investiert sind, an Wert verlieren.

A2. Marktrisiken

Für die Anlage des Fonds in Aktienwerte und Schuldtitel bestehen allgemeine Marktrisiken, und ihre Werte können aufgrund unterschiedlicher Faktoren, z. B. Änderungen der Anlegerstimmung, der politischen und konjunkturellen Bedingungen und der emittentenspezifischen Faktoren, schwanken.

In fallenden Finanzmärkten kann die Volatilität erhöht sein. Die Marktkurse können in solchen Situationen für längere Zeiträume in Widerspruch zu rationalen Analysen oder Erwartungen stehen und von großen Marktbewegungen beeinflusst werden, die durch kurzfristige Faktoren und gegen Spekulationen gerichtete Maßnahmen ausgelöst werden oder anderweitig begründet sind. Wenn die Volatilität auf den Märkten groß genug ist, kann sie manchmal die als solide erachtete fundamentale Basis für Anlagen in einen bestimmten Markt oder Wert abschwächen. In solchen Fällen ist es daher möglich, dass die Anlageerwartungen nicht erfüllt werden können.

A. Die Risiken der Liquidität

Anlagen in Aktien- und Schuldtiteln aus bestimmten Märkten können im Vergleich zu höher entwickelten Märkten eine höhere Volatilität und geringere Liquidität aufweisen. Die Preise der auf solchen Märkten gehandelten Wertpapiere können Schwankungen unterliegen.

Unter bestimmten Umständen ist ein Fonds möglicherweise nicht in der Lage, Vermögenswerte innerhalb eines angemessenen Zeitraums und/oder zu einem angemessenen Preis zu kaufen oder verkaufen, da ein Fonds nicht ausschließlich in notierte oder bewertete Wertpapiere investiert und folglich eine geringe Liquidität aufweisen kann. Darüber hinaus können Anteile in bestimmten

Basisanlagen weniger häufig und in kleineren Mengen gehandelt werden als andere. In diesem Fall stehen möglicherweise nicht ausreichend Barmittel zur Verfügung, um Rücknahmen auszuzahlen, und Sie erhalten Ihre Mittel eventuell nicht zu dem Zeitpunkt zurück, an dem Sie dies möchten.

A6. Auktionsrisiko und Sondereinstufung

Viele der Fonds sind ihrer Natur nach Spezialfonds und ihre Anlagen konzentrieren sich auf bestimmte Sektoren, Branchen, Märkte oder Regionen. Der Wert dieser Fonds kann einer höheren Volatilität unterworfen sein als der Wert eines Fonds, dessen Anlageportfolio stärker diversifiziert ist.

Der Wert von Fonds mit geografischer Konzentration ist möglicherweise anfälliger gegenüber nachteiligen Ereignissen in Bezug auf Wirtschaft, Politik, Wechselkurse, Liquidität, Steuern, Gesetze oder aufsichtsrechtliche Vorschriften, die den entsprechenden Markt beeinträchtigen können.

Weitere Informationen finden Sie unter den in diesem Abschnitt dargelegten fondsspezifischen Risiken.

A7. Inflationsrisiko

Eine Inflation kann den Wert Ihrer Anlage beeinträchtigen.

A8. Bonitätsrisiko

Anlagen in Schuldverschreibungen oder anderen Wertpapieren, einschließlich in derivativen Finanzinstrumenten, gehen mit dem Bonitätsrisiko ihrer Emittenten bzw. Kontrahenten einher. In Zeiten finanzieller Instabilität kann die Kreditwürdigkeit von Emittenten dieser Wertpapiere mit einer höheren Unsicherheit behaftet sein. Marktbedingungen können dazu führen, dass es unter den Emittenten häufiger zu Zahlungsausfällen kommt. Wenn der Emittent von Schuldverschreibungen, in die mit dem Vermögen des Fonds angelegt wird, seinen Zahlungspflichten nicht nachkommt, Insolvenz anmeldet oder andere finanzielle Schwierigkeiten verzeichnet, beeinträchtigt dies den Wert eines solchen Fonds.

A9. Bewertungrisiko

Die Bewertung der Anlagen der Fonds kann Unsicherheiten und Ermessensentscheidungen beinhalten, beispielsweise wenn die Hauptmärkte oder -börsen, an denen Anlagen notiert oder gehandelt werden, außerhalb der üblichen Feiertage geschlossen sind oder wenn ihr Handel beschränkt oder ausgesetzt ist. Wenn sich die Bewertung als falsch erweist, kann dies die Nettoinventarwert-Berechnung des betreffenden Fonds beeinträchtigen.

A10. Besteuerungsrisiko

Potenzielle Anleger werden darauf hingewiesen, dass Anlagen in die Gesellschaft mit Besteuerungsrisiken verbunden sind. Weitere Informationen finden Sie im nachfolgenden Abschnitt „Besteuerung“.

A11. Risiko der Änderung der geltenden Gesetze und Verordnungen sowie der politischen und wirtschaftlichen Bedingungen

Änderungen der geltenden Gesetze und Verordnungen sowie der politischen und wirtschaftlichen Bedingungen können sich wesentlich und nachteilig auf das Geschäft und die Aussichten eines Fonds auswirken. Darüber hinaus könnten mögliche Änderungen an den Gesetzen und Verordnungen, die die zulässigen Aktivitäten des Fonds, des Managers und ihrer jeweiligen verbundenen Unternehmen oder Bevollmächtigten regeln, einen Fonds oder den Manager und ihre jeweiligen Bevollmächtigten einschränken oder gänzlich daran hindern, die Anlageziele zu verfolgen oder den Fonds in der gegenwärtig vorgesehenen Weise zu führen.

A. Risiko der Ausbreitung der Breiten des Nettoinventarwerts

Die Berechnung des Nettoinventarwerts eines Fonds kann gemäß den Verfahren, die im Verkaufsprospekt unter „Aussetzung der Berechnung des Nettoinventarwerts“ beschrieben werden, vorübergehend ausgesetzt werden. In diesem Fall ist es für den Fonds unter Umständen nicht möglich, seine Anlagen zu veräußern. Eine Verzögerung bei der Veräußerung der Anlagen eines Fonds kann sowohl den Wert der zu veräußernden Anlagen als auch den Wert und die Liquidität des Fonds beeinträchtigen.

A. Derivate

Der Begriff „Derivate“ bezieht sich normalerweise auf bestimmte Kontrakte, deren Wert von Änderungen im Wert der zugrunde liegenden Wertpapiere, Währungen, Rohstoffe und Indizes abhängt. Derivate können mit Gegenparteien bilateral oder durch Anlage in bestimmten Wertpapierarten, die als Derivate Merkmale dieser Kontrakte als Derivate aufweisen, gehandelt werden. Bei Derivaten handelt es sich um anspruchsvolle Instrumente, bei denen die Investition im Verhältnis zur Größe der übernommenen Risiken in der Regel gering ist. Diese umfassen Swapgeschäfte, Optionen, Futures und wandelbare Wertpapiere. Mit Derivatkontrakten und derivativen Wertpapieren versuchen bestimmte Fonds, die Volatilität eines Fonds zu mindern und/oder seine allgemeine Wertentwicklung zu steigern. Obwohl bestimmte Derivate auf Marktänderungen unter Umständen anders reagieren als herkömmliche Anlagen (wie Aktien und Anleihen), sind sie nicht unbedingt mit einem größeren Marktrisiko als herkömmliche Anlagen verbunden. Das Engagement in Finanzderivaten kann jedoch ein hohes Risiko erheblicher Verluste durch den Fonds zur Folge haben.

Der erfolgreiche Einsatz von Derivaten hängt von einer Vielzahl von Faktoren ab, darunter der Fähigkeit des Managers und seinem bzw. seiner Bevollmächtigten für die Anlageverwaltung zur Verwaltung dieser komplexen Instrumente, die Anlagetechniken und Risikoanalyse erfordern, welche sich von anderen Anlagen unterscheiden können, sowie zur Analyse von Marktbewegungen und der Qualität der Korrelation zwischen derivativen Instrumenten und ihren Basiswerten. Der Einsatz von derivativen Instrumenten und Sicherungsgeschäften kann seinen beabsichtigten Zweck erreichen oder auch nicht und beinhaltet besondere Risiken, wozu folgende Risiken gehören.

Marktschwankungen Einige Derivate reagieren besonders empfindlich auf Zinsänderungen und Kursschwankungen. Ein Fonds kann aufgrund unerwarteter Marktbewegungen in Bezug auf seine derivativen Positionen Verluste erleiden, und diese Verluste können aufgrund der Leverage unverhältnismäßig hoch sein. Das Leverage-Element/die Leverage-Komponente eines derivativen Finanzinstruments kann zu einem deutlich höheren Verlust führen als (a) dem Betrag, den ein Fonds ursprünglich in das derivative Finanzinstrument investiert hat, und/oder (b) dem Betrag (den Beträgen), den (die) der Fonds von der Gegenpartei in Bezug auf das derivative Finanzinstrument erhalten hat.

Der Einsatz von Derivaten Der Einsatz von Derivaten durch einen Fonds kann die Volatilität des Fonds erhöhen. Volatilität kann als das Ausmaß definiert werden, in dem sich der Kurs einer Anlage kurzfristig ändert. Eine geringfügige Veränderung des Werts eines Basiswerts, auf dem der Wert eines Derivats basiert, kann erhebliche Veränderungen im Wert des Derivats verursachen.

Die Unfähigkeit eines Fonds, eine Derivatposition zu verkaufen oder glattzustellen Die Unfähigkeit eines Fonds, eine Derivatposition zu verkaufen oder glattzustellen, kann für den Fonds ein Verlustrisiko beinhalten. Wenn ein Derivatgeschäft besonders umfangreich oder der betreffende Markt illiquide ist (wie es bei OTC-gehandelten derivativen Instrumenten der Fall sein kann), ist es u. U. nicht möglich, zu einem vorteilhaften Preis oder in einem vorteilhaften zeitlichen Rahmen ein Geschäft zu tätigen oder eine Position abzuwickeln, wodurch dem Fonds Verluste entstehen können.

Gegenpartei-Risiko Das **Derivatsrisiko** Ein Fonds kann dem Risiko unterliegen, dass seine unmittelbare Gegenpartei aufgrund der Verschlechterung der Bonität der Gegenpartei oder aus anderen Gründen die Bedingungen des Derivatkontrakts nicht einhält (insbesondere im Hinblick auf die Verpflichtung zur Zahlung und/oder Lieferung aus einem Geschäft), so dass der Fonds Verluste erleidet. Das Gegenpartei-Risiko bei börsengehandelten derivativen Instrumenten ist in der Regel weniger hoch als für OTC-gehandelte Instrumente, da börsengehandelte Transaktionen, an denen eine zentrale Clearing-Gegenpartei beteiligt ist, in der Regel durch eine Reihe von Schutzmaßnahmen gesichert sind (darunter Garantien der Clearingstelle, tägliches Mark-to-Market und tägliche Marginfestlegung sowie Trennung und Mindestkapitalanforderungen für Intermediäre). In Bezug auf OTC-Transaktionen schreibt EMIR vor, dass jeder Fonds mit seinen Gegenparteien eine Variation-Margin in Bezug auf das Mark-to-Market-Risiko bestimmter Arten von Derivatgeschäften austauscht, außer bei physisch abgewickelten Devisentermingeschäften. Wenn ein Fonds der Gegenpartei diese Variation Margin stellen muss, leistet er die Zahlung in bar in Form einer Titelübertragung. Das heißt, die gestellten Zahlungsmittel werden Eigentum der Gegenpartei und können von der Gegenpartei bis zu dem Zeitpunkt genutzt werden, an dem sie vertraglich zur Rückgabe verpflichtet ist. Wird die Gegenpartei während des Zeitraums, in dem sie diese Zahlungsmittel hält, zahlungsunfähig, hat der jeweilige Fonds nur als ungesicherter Gläubiger dieser Gegenpartei einen Anspruch auf diese Zahlungsmittel. Zahlt eine Gegenpartei aus irgendeinem anderen Grund die Variation-Margin nicht zurück, hat der jeweilige Fonds auch in diesem Fall nur als ungesicherter Gläubiger einen Anspruch auf die gestellten Zahlungsmittel. Es besteht das Risiko, dass eine Gegenpartei ihre Verpflichtung zur Erbringung der Variation Margin gegenüber einem Fonds nicht erfüllt. Die Variation-Margin reicht aufgrund von Marktbewegungen zwischen dem Zeitpunkt der Berechnung des Risikos, um eine Nachschusszahlung zu leisten, und (a) dem Zeitpunkt des Erhalts der Variation-Margin durch die jeweilige Partei oder (b) in einem Ausfallszenario dem Zeitpunkt, zu dem die Variation-Margin verkauft wird, eventuell nicht aus, um das Marktrisiko voll abzudecken. Die Bedingungen, zu denen ein Fonds sich zu einem Austausch der Variation-Margin verpflichtet, sehen eine Mindestüberweisung vor (d. h. einen Schwellenwert in Bezug auf die Exposition einer Partei der jeweils anderen Partei gegenüber), unter der keine Variation-Margin gestellt werden muss. Dieser Schwellenwert liegt in der Regel bei 250.000 EUR, USD oder GBP. Risiken unterhalb dieses Schwellenwerts sind daher nicht besichert.

Kein Fonds erwartet derzeit den Austausch einer Initial Margin gemäß EMIR, da kein Fonds zurzeit mit Derivaten im durchschnittlichen Gesamtnennwert von mindestens 8 Milliarden EUR handelt oder zu handeln beabsichtigt.

Derivatsrisiko – Systemrisiko **Adaptives Systemrisiko** Vor dem Hintergrund der Finanzkrise entstand eine globale Initiative zur Einrichtung eines Rahmenwerks für die Sanierung und Abwicklung von Banken und Investmentgesellschaften. Die Absicht dahinter bestand darin, Behörden die Gelegenheit zu geben, bei einem zahlungsunfähig werdenden Institut frühzeitig einzugreifen und so die Auswirkungen des Ausfalls auf das Finanzsystem zu minimieren.

Eine Reihe von Rechtsordnungen (darunter Europa und die USA) haben Vorschriften eingeführt oder sind dabei, dies zu tun, die den mit der Abwicklung beauftragten Behörden erlauben, in dem jeweiligen Land die Schulden eines der Abwicklung unterliegenden Unternehmens abzuschreiben (d. h. zu reduzieren) oder in Eigenkapital umzuwandeln (ein als „Bail-in“ bezeichneter Prozess).

Das Bail-in von einem Fonds geschuldeten Verbindlichkeiten kann die Art seiner Rechte gegenüber der Gegenpartei und den Wert seines Anspruchs wesentlich verändern.

Um eine ordnungsgemäße Abwicklung einer zahlungsunfähig werdenden Bank oder Investmentgesellschaft sicherzustellen, wurde den Behörden die Befugnis erteilt, einen Zahlungsaufschub zu erwirken oder eine bestimmte Zahlung zu blockieren, sowie das Recht auf Margins und Kündigung, das ansonsten gegen ein abgewickelter Unternehmen ausübbar ist (entweder unmittelbar oder durch die Vorschrift zwingender diesbezüglicher vertraglicher Bestimmungen).

Wenn eine Abwicklungsbehörde einer Gegenpartei eines Fonds einen Aufschub auferlegt, sind die Rechte auf Kündigung des jeweiligen Finanzkontrakts, die der Fonds möglicherweise besitzt, für die Dauer des Aufschubs ausgesetzt. Das heißt, der Fonds kann während dieser Zeit seinen Vertrag mit der Gegenpartei nicht kündigen und so den Versuch unternehmen, seine Verluste in Grenzen zu halten.

Die Ausübung von Abwicklungsbefugnissen oder der Vorschlag einer solchen Ausübung kann den Wert der Anlagen eines Fonds beeinträchtigen und dazu führen, dass ein Anleger den Wert seiner Anlage in dem Fonds ganz oder teilweise verliert.

Absicherung mit Derivaten Wenn der Manager oder seine Bevollmächtigten Derivate zu Absicherungszwecken verwendet, kann es zu einer mangelhaften Korrelation zwischen den derivativen Finanzinstrumenten und den abzusichernden Anlagen oder Marktsektoren kommen. Wenn Derivate zur Absicherung verschiedener Risiken eingesetzt werden, kann die Absicherung an einem steigenden Markt mögliche Gewinne begrenzen, und zwar aufgrund des entsprechenden Rückgangs des Werts des betreffenden Derivats. Der Einsatz von Derivatgeschäften zur Absicherung gegen Rückgänge im Wert von Vermögenswerten verhindert weder diese Rückgänge noch die Schwankungen dieser Werte. Stattdessen begründet die Absicherung andere Positionen, die aus diesen Rückgängen Gewinn ziehen sollen, so dass die finanziellen Auswirkungen insoweit abgeschwächt werden, als die Gegenparteien des Sicherungsgeschäfts ihren Verpflichtungen vollumfänglich nachkommen. Der Manager oder seine Bevollmächtigten streben eventuell nicht an, ein bestimmtes Risiko zu 100 % abzusichern, zum Beispiel aufgrund der Kosten oder der Nichtverfügbarkeit dieses Sicherungsgeschäfts am Markt. Wertschwankungen von Derivaten korrelieren eventuell nicht perfekt mit denen der Basiswerte. Unerwartete Änderungen am Devisen-, Zins-, Kredit-, Anleihen- oder Aktienmarkt werden von Sicherungsgeschäften möglicherweise nicht abgeschwächt.

Clearing von Derivaten EMIR schreibt vor, dass bestimmte Arten von Derivaten über zentrale Clearing-Gegenparteien abgewickelt werden, die nach EMIR zugelassen sind. Es wird zurzeit nicht davon ausgegangen, dass einzelne Fonds dieser Verpflichtung unterliegen werden, was sich jedoch aufgrund von Überarbeitungen der EMIR durch die EU (die „Überarbeitung der EMIR“) ändern kann. Dem liegt die Annahme zugrunde, dass das Volumen seines Derivatehandels unter bestimmten Grenzwerten bleibt, nämlich dem Nennbetrag von 1 Milliarde EUR bzw. 3 Milliarden EUR, je nach Art des Derivats. Jedoch entspricht es aufgrund der von den Marktteilnehmern erkannten Vorteile, wie Preisgestaltung, Liquidität und Abschwächung des Kreditrisikos, bereits der üblichen Praxis, bestimmte Derivatgeschäfte über zentrale Clearing-Gegenparteien abzuwickeln, auch wenn es keine entsprechende Rechtsvorschrift gibt.

Derivatgeschäfte können folgendermaßen abgewickelt werden:

- (a) in Stellvertretung, wie es bei Geschäften mit US-Börsen oder zentralen Clearing-Gegenparteien aus den USA der Marktpraxis entspricht: Bei diesen Geschäften agiert der Fonds gegenüber der US-Börse oder zentralen Clearing-Gegenpartei als Auftraggeber oder
- (b) als Auftraggeber, wie es bei Geschäften mit europäischen Börsen oder zentralen Clearing-Gegenparteien aus Europa der Marktpraxis entspricht: Bei diesen Geschäften agiert der Fonds gegenüber seinem Clearing-Broker (nicht der Börse oder der zentralen Clearing-Gegenpartei), und der Clearing-Broker agiert gegenüber der Börse oder zentralen Clearing-Gegenpartei in einer Back-to-Back-Transaktion.

Unabhängig davon, ob in Stellvertretung oder als Auftraggeber, wird die von jedem Fonds gestellte Margin in einem Konto des Clearing-Brokers bei der zentralen Clearing-Gegenpartei gehalten, das auch von anderen Kunden des Clearing-Brokers genutzt wird („Sammelkonto“). Jeder Fonds muss darauf vertrauen, dass der Clearing-Broker die zentrale Clearing-Gegenpartei sachlich richtig und zeitnah darüber informiert, welche Werte im Sammelkonto welchem Kunden des Clearing-Brokers zuzurechnen sind. Unterlässt der Clearing-Broker dies, so kann die von einem Fonds gestellte Margin zur Besicherung der Positionen anderer Kunden des Clearing-Brokers verwendet werden.

Wird der Clearing Broker zahlungsunfähig, werden die im Namen des Fonds gehaltenen Vermögenswerte gemäß dem Recht des Sitzlandes des Clearing-Brokers vom Insolvenzverwalter des Clearing-Brokers als Insolvenzmasse behandelt, die auch vom Recht des Landes betroffen sein kann, in dem sich die einzelnen Vermögenswerte befinden. Es kann nicht garantiert werden, dass diese Vermögenswerte dem Fonds ganz oder teilweise erstattet werden, und es ist wahrscheinlich, dass diese Erstattung sich verzögert, und möglich, dass diese Verzögerung wesentlich ist.

Möglicherweise kann die Übertragung der Derivatgeschäfte des Fonds an einen anderen Clearing-Broker veranlasst werden, falls ein Unternehmen gefunden wird, das willens und bereit ist, entsprechend tätig zu werden. Eine Übertragung erfordert wahrscheinlich das Einverständnis der anderen Kunden, deren Margins im Sammelkonto verbucht wurden. Wenn eine Übertragung nicht möglich ist, werden die jeweiligen Derivatgeschäfte gemäß den Vorschriften der jeweiligen zentralen Clearing-Gegenpartei beendet, und die jeweilige Sicherheit wird abgewickelt, was aufgrund einer Wertänderung bei diesen Geschäften und/oder der gestellten Margin, einem Defizit im Wert der Vermögenswerte im Sammelkonto gegenüber den der jeweiligen zentralen Clearing-Gegenpartei geschuldeten Beträgen und einem zulässigen Abzug der der zentralen Clearing-Gegenpartei aufgrund der Insolvenz des Clearing-Brokers entstandenen Kosten zu einem Verlust für den Fonds führen kann.

Wird eine zentrale Clearing-Gegenpartei zahlungsunfähig oder versäumt aus anderen Gründen die Erfüllung ihrer Verpflichtungen, ist jeder Fonds in Bezug auf die Einreichung einer Klage gegen die zentrale Clearing-Gegenpartei normalerweise auf den jeweiligen Clearing-Broker angewiesen. Die Rechte des Clearing-Brokers bei einem entsprechenden Handeln hängen vom Recht des Sitzlandes der zentralen Clearing-Gegenpartei und den Vorschriften der zentralen Clearing-Gegenpartei ab. Diese Rechte können auch durch das Recht des Landes beeinträchtigt werden, in dem sich diese Vermögenswerte befinden, insbesondere in Bezug auf die Wiedererlangung von als Margin gestellten Vermögenswerten. Es ist eventuell nicht möglich, von der ausgefallenen zentralen Clearing-Gegenpartei abgewickelte Derivatgeschäfte an eine andere zentrale Clearing-Gegenpartei zu übertragen, in welchem Fall diese Geschäfte gemäß dem Recht des Sitzlandes und den Vorschriften der zentralen Clearing-Gegenpartei beendet werden und die jeweilige Sicherheit abgewickelt wird, was aufgrund einer Wertänderung bei diesen Geschäften und/oder der gestellten Margin, einem Defizit im Wert der Vermögenswerte im Sammelkonto gegenüber den der jeweiligen zentralen Clearing-Gegenpartei geschuldeten Beträgen und einem zulässigen Abzug der dem Insolvenzverwalter der zentralen Clearing-Gegenpartei entstandenen Kosten zu einem Verlust für den Fonds führen kann. Es kann nicht garantiert werden, dass dieser Prozess zu einer vollständigen oder teilweisen Zahlung der dem Fonds geschuldeten Beträge führt, und es ist wahrscheinlich, dass sich eine solche Zahlung verzögert, und möglich, dass diese Verzögerung wesentlich ist.

Derivatmarkt – MiFID II MiFID II (d. h. die Finanzmarktrichtlinie (MiFID II) 2014/65/EU und die Verordnung über Märkte für Finanzinstrumente (MiFIR) (EU) Nr. 600/2014) schreiben vor, dass bestimmte standardisierte OTC-Derivate auf regulierten Handelsplätzen ausgeführt werden. Zudem führt MiFID II einen neuen Handelsplatz ein, das „organisierte Handelssystem“, das für größere Preistransparenz und mehr Wettbewerb bei bilateralen Handelsgeschäften sorgt. Die Gesamtauswirkungen dieser Änderungen auf die Gesellschaft oder die einzelnen Fonds sind unsicher, und es ist unklar, wie der OTC-Derivatemarkt auf diese neuen Vorschriften reagiert.

Derivatmarkt – Derivatrisikoprüfung Derivatrisikoprüfung (d. h. die Verordnung über die Derivatrisikoprüfung (DPR) (EU) Nr. 1009/2010) schreibt vor, dass jeder Fonds im Hinblick auf das Marktrisiko bei bestimmten Arten von Derivatgeschäften, außer bei physisch abgewickelten Devisentermingeschäften, mit seinen Gegenparteien Variation-Margins austauscht. Die bei jedem Fonds von seinen Derivat-Gegenparteien eingehende Variation-Margin schwächt das Risiko ab. Jedoch muss ein Fonds, wenn er seiner Gegenpartei diese Margin stellen muss, sie in bar und in Form einer Titelübertragung stellen, so dass das Fondsvermögen abnimmt.

Sonstige Risiken beim Einsatz von derivativen Instrumenten umfassen das Risiko der Fehlbewertung oder ungebührlichen Bewertung. Bei einigen derivativen Instrumenten – insbesondere OTC-Derivaten – sind eventuell keine Preise bzw. keine repräsentativen Preise verfügbar. Ungebührliche Bewertungen können zu erhöhten Barzahlungsanforderungen an Gegenparteien oder zu einem Wertverlust für die Gesellschaft und/oder einen Fonds führen. Einem Fonds können durch den Abschluss eines Derivatgeschäfts höhere Transaktionskosten entstehen als durch einen direkten Abschluss in den Basiswerten oder Referenzaktiva. Ferner sind mit dem Einsatz von Derivaten rechtliche Risiken verbunden, die zu Verlusten führen können, wenn ein Gesetz oder eine Verordnung eine unerwartete Anwendung erfährt oder Kontrakte rechtlich nicht durchsetzbar oder nicht einwandfrei dokumentiert sind.

In Bezug auf die mit den jeweiligen Arten von Derivaten verbundenen Risiken siehe den nachstehenden Abschnitt A10.1 „Weitere Derivaterisiken“.

Der Manager setzt einen Risikomanagementprozess ein, um so oft wie nötig das Portfoliorisiko des jeweiligen Fonds und den Beitrag der zugrunde liegenden Anlagen zum Gesamtrisikoprofil des Fonds zu überwachen und zu bewerten.

Der Abschluss der vorstehend beschriebenen Derivatgeschäfte ist eine spezialisierte Form des Portfoliomanagements, die sich von der Verwaltung eines reinen Wertpapierportfolios unterscheidende Kenntnisse verlangt und sich davon unterscheidende Risiken einget. Wenn die Ansicht der Verwaltungsgesellschaft über die Bewertung und Entwicklung der jeweiligen Anleihekurse, Zinssätze und Wechselkurse oder deren Kreditrisiko sich als falsch erweist, können Verluste entstehen, und die Wertentwicklung des jeweiligen Fonds kann schlechter sein, als es der Fall gewesen wäre, hätte der Fonds keine Derivatgeschäfte abgeschlossen.

Andere Derivate

Bestimmte Fonds (in diesem Abschnitt A10.1 „Fonds“ genannt) können Derivate zur Nutzung komplexerer Techniken für ein effizientes Portfoliomanagement wie auch zu Anlagezwecken einsetzen. Dazu gehören insbesondere folgende Derivate:

Devisen- und Zinsderivate

Neben dem Einsatz von Techniken und Instrumenten zur Kontrolle des Währungsrisikos (siehe „Währungsrisiko“) können die Fonds mit dem Ziel der Erwirtschaftung positiver Renditen in Devisen investieren oder Techniken und Instrumente in Bezug auf eine andere als die Basiswährung einsetzen. Die Fonds können Devisentermingeschäfte und Devisenfutures, die Long- oder Short-Positionen begründen, und synthetische Pair-Trades zur Umsetzung von taktischen Ansichten einsetzen.

Zinsfutures

Zinsfutures sind hochvolatil, wobei die Kursbewegungen von einer Vielzahl von Faktoren beeinflusst wird, darunter sich verändernden Beziehungen von Angebot und Nachfrage, staatlichen Haushalts-, Geldfluss- und Devisenkontrollprogrammen und -grundsätzen sowie staatlichen Eingriffen in Devisen- und Zinsmärkte. Unerwartete Schwankungen in den zugrunde liegenden Zinspositionen können die entsprechenden Kurse einer Futures-Position in eine Richtung treiben, die ursprünglich nicht erwartet wurde.

Die niedrigen Margins, die im Terminhandel normalerweise hinterlegt werden müssen, ermöglichen einen außerordentlich hohen Grad an Leverage; die Margin-Anforderungen im Terminhandel betragen in einigen Fällen nur 2 % des Nennwerts der gehandelten Kontrakte. Dementsprechend kann eine relativ geringfügige Preisbewegung im Futures-Kontrakt für einen Anleger zu einem unmittelbaren und wesentlichen Verlust führen.

Es besteht keine Garantie, dass ein liquider Markt zu dem Zeitpunkt existiert, an dem ein Fonds sich darum bemüht, einen Zinsfuture glattzustellen. Das Fehlen eines liquiden Markts aus welchem Grund auch immer kann einen Fonds daran hindern, eine ungünstige Position abzuwickeln, und

dafür sorgen, dass er verpflichtet ist, die Margin-Anforderungen bis zu dem Zeitpunkt zu erfüllen, an dem die Position glattgestellt wird.

□□□□□ □□r□□□□□□□□d T□□□□R□□□r□ S□□□□

Bei Zinsswaps tauschen zwei Parteien ihre Verpflichtungen zur Zahlung bzw. zum Erhalt von Zinsen, wie etwa die Verpflichtung zur Zahlung von Festzinsen im Tausch gegen die Zahlung von variablen Zinsen. Bei Währungsswaps wird üblicherweise das Recht auf die Leistung gegen das Recht auf den Erhalt von Zahlungen in bestimmten Währungen getauscht. Die Fonds können Swaps entweder als Zahler oder als Empfänger von Zahlungen abschließen.

Wenn die Fonds bei Abschluss eines Zinsswaps eine Saldierung vereinbaren, werden die beiden Zahlungsströme saldiert, und jede Partei erhält bzw. zahlt nur den Saldo aus den beiden Zahlungen. Zins- oder Total-Return-Swaps mit einer Saldierungsvereinbarung beinhalten keine physische Lieferung von Anlagen, anderen zugrunde liegenden Vermögenswerten oder Kapitalsummen. Dementsprechend soll das Verlustrisiko aus Zinsswaps auf den Saldo aus den Zinszahlungen beschränkt bleiben, zu denen der Fonds vertraglich verpflichtet ist. Wenn die jeweils andere Partei eines Zinsswaps ausfällt, besteht das Verlustrisiko jedes Fonds üblicherweise aus dem Saldo der zukünftigen Zinszahlungen, die beide Parteien vertraglich beanspruchen können.

Währungsswaps beinhalten normalerweise die Lieferung der gesamten Kapitalsumme einer bestimmten Währung im Tausch gegen die Kapitalsumme der anderen bestimmten Währung. Daher unterliegt die gesamte Kapitalsumme eines Währungsswaps dem Risiko, dass die andere Partei des Swaps ihre vertraglichen Lieferpflichten nicht erfüllt.

Bei Total Return Swaps erfolgt ein Austausch, bei dem eine Partei auf einem bestimmten (festen oder variablen) Satz basierende Zahlungen leistet, während die andere Partei auf der Rendite eines Basiswerts basierende Zahlungen leistet, wobei diese Rendite die damit erzielten Erträge sowie alle eventuellen Kapitalerträge umfasst. Wenn über die Laufzeit eines Total Return Swaps: (a) der Gesamtbetrag dieser Rendite des Basiswerts geringer ist als der Gesamtbetrag der Zahlungen auf der Grundlage des maßgeblichen bestimmten Satzes, erleidet die Partei, die die Rendite des Basiswerts erhält, einen Verlust. Dies ist besonders dann wahrscheinlich, wenn bei dem Basiswert ein Ausfall eintritt, wobei jedoch viele andere Gründe einen Rückgang der Rendite des Basiswerts verursachen können; und wenn (b) der Gesamtbetrag dieser auf dem maßgeblichen bestimmten Satz basierenden Zahlungen geringer ist als die Rendite des Basiswerts, dann erleidet die Partei, die die auf dem maßgeblichen bestimmten Satz basierenden Zahlungen erhält, einen Verlust.

O□□□□□□

Eine Option gibt dem Käufer das Recht zum Kauf oder Verkauf eines bestimmten Vermögenswerts zu einem angegebenen Preis an einem zukünftigen Datum innerhalb eines bestimmten Zeitraums, verpflichtet ihn jedoch nicht dazu. Die Fonds können im Rahmen dieses Rechts entweder als Käufer oder als Verkäufer Optionsgeschäfte abschließen. Optionen können zwecks Absicherung bzw. Cross-Hedging oder zu Anlagezwecken eingesetzt werden; sie können auch in dem Bestreben, den Total Return oder den Gewinn zu erhöhen, zu Anlagezwecken dienen. Das Verkaufen und Kaufen von Optionen ist eine spezialisierte Tätigkeit, die spezielle Anlagerisiken beinhaltet. Wenn der Manager oder seine Bevollmächtigten in Bezug auf Änderungen der Marktpreise oder die Bestimmung der Korrelation zwischen Instrumenten oder Indizes, auf denen die Optionen in Bezug auf Instrumente im Anlageportfolio eines Fonds verkauft oder gekauft werden, falsch liegen, können dem Fonds Verluste entstehen, die er ansonsten nicht erleiden würde.

Der Fonds kann auch Optionen auf Zinsswapgeschäfte (oder „Swaptions“) kaufen oder verkaufen. Sie geben dem Käufer das Recht zum Abschluss eines Zinsswaps zu einem vorgegebenen Zinssatz innerhalb eines angegebenen Zeitraums, verpflichten ihn jedoch nicht dazu. Der Käufer der Zinsswaption zahlt dem Verkäufer für dieses Recht eine Prämie. Eine Receiver-Zinsswaption gibt dem Käufer das Recht auf den Erhalt fester Zahlungen im Gegenzug für die Zahlung variabler

Zinsen. Eine Payer-Zinsswaption gibt dem Käufer das Recht auf die Zahlung von Festzinsen im Gegenzug für den Erhalt von variabel verzinsten Zahlungsströmen.

Credit Default Swaps

Die Fonds können Credit Default Swaps („CDS“) einsetzen, obwohl ein regelmäßiger Einsatz von CDS nicht vorgesehen ist. Der Einsatz von CDS kann ein höheres Risiko beinhalten als eine unmittelbare Anlage in Anleihen. Ein CDS ermöglicht die Übertragung des Ausfallrisikos. Dadurch können Anleger wirksam eine Sicherung für eine von ihnen gehaltene Anlage erwerben, der einer Versicherung ähnelt (einer Absicherung des Instruments), oder eine Sicherung einer Anlage erwerben, die sie nicht physisch halten, wobei die Anlagesicht davon ausgeht, dass der erforderliche feste Strom von Kuponzahlungen aufgrund des Rückgangs der Kreditqualität des Emittenten der Anleihe unter den eingehenden Zahlungen liegt. Umgekehrt wird die Sicherung über den Abschluss eines Credit Default Swaps verkauft, wenn die Anlagesicht davon ausgeht, dass die Höhe der Zahlungen aufgrund des Rückgangs der Kreditqualität des Emittenten der Anleihe unter der von festen Kuponzahlungen liegt. Dementsprechend leistet der Sicherungsnehmer einen Strom fester Zahlungen an den Sicherungsgeber, und dem Sicherungsnehmer steht eine Zahlung zu, falls ein Kreditereignis (d. h. ein Rückgang der Kreditqualität des Emittenten der Anleihe, der im Vertrag vorgegeben wird) eintritt. Falls das Kreditereignis nicht eintritt, zahlt der Sicherungsnehmer alle erforderlichen Festzahlungen, und der Swap wird bei Fälligkeit ohne weitere Zahlungen beendet. Das Risiko des Sicherungsnehmers ist insofern auf den Wert der Festzahlungen beschränkt.

Der Markt für Credit Default Swaps kann gelegentlich illiquider sein als Anleihemärkte. Ein Fonds, der Credit Default Swaps abschließt, muss jederzeit die Rücknahmeanträge erfüllen können. CDS werden regelmäßig anhand überprüfbarer und transparenter Bewertungsmethoden vom Abschlussprüfer der Gesellschaft bewertet.

Aktienderivate

Aktienderivate beinhalten einen Tausch mit einer anderen Partei in Bezug auf deren jeweilige Verpflichtungen zum (a) Erhalt des Gegenwerts von Beträgen (in der Regel Dividenden und Wertsteigerungen), die eingegangen worden wären, hätte eine Partei in einen Aktienindex oder in Aktien einer bestimmten Gesellschaft oder eines bestimmten Konzerns investiert, im Gegenzug zur (b) Zahlung eines vereinbarten Zinses, in der Regel eines variablen Zinses mit Risikoprämie. Das von einer Partei eingegangene Marktrisiko entspricht also dem Risiko, das sie eingegangen wäre, hätte sie in den jeweiligen Aktienindex oder in die jeweiligen Aktien investiert. Das von der jeweils anderen Partei eingegangene Marktrisiko entspricht dem Risiko, dass der bei ihr eingehende Zinssatz niedriger ist als die Rendite auf den jeweiligen Aktienindex oder die jeweiligen Aktien. Die Zahlungsströme aus Aktienderivaten werden auf die gleiche Weise saldiert, wie vorstehend für Zins- und Währungsswaps beschrieben.

Börsengehandelte Derivate – Futures

Börsengehandelte Derivate unterliegen dem gleichen Markt- und Volatilitätsrisiko, das in Bezug auf andere Derivatgeschäfte beschrieben wird, wie oben unter „Derivaterisiko“ erläutert. Futures-Kontrakte werden üblicherweise nicht vor ihrem Ablauf beendet; stattdessen kann eine Partei bei Bedarf einen gleichwertigen Futures-Kontrakt zur Verrechnung abschließen. Es kann nicht garantiert werden, dass es die Marktliquidität zum jeweiligen Zeitpunkt einer Partei gestattet, zur Verrechnung einen entsprechenden gleichwertigen Futures-Kontrakt abzuschließen; daher kann es unmöglich sein, das Risiko eines Futures-Kontrakts abzuschwächen. Gleichermaßen sind die Kosten dieser gleichwertigen, der Verrechnung dienenden Transaktion langfristig unterschiedlich, und sie kann sich daher als teuer erweisen, wenn sich der Markt gegen den Inhaber der ursprünglichen Position entwickelt.

Futures-Kontrakte werden zu den wirtschaftlichen Standardbedingungen gehandelt, welche die jeweilige Börse festlegt. Die Fähigkeit des Managers und seinem bzw. seiner Bevollmächtigten für die Anlageverwaltung zum Einsatz von Futures zur Absicherung bestimmter Risiken hängt vom Umfang der Korrelation zwischen diesen Risiken und den Bedingungen des jeweiligen Futures-

Kontrakts ab. Bei mangelnder Korrelation, zu der es häufig kommen kann, ist es möglich, dass ein Sicherungsgeschäft in Futures nicht sehr vor Verlusten schützt.

Die Börsen, an denen Futures gehandelt werden, unterliegen den von diesen Börsen festgelegten Vorschriften, welche die Aussetzung oder Einstellung des Handels, Eingriffe seitens Aufsichtsbehörden und vorgeschriebene Verfahren im Falle der Insolvenz eines Clearing-Brokers umfassen. Diese Vorschriften können sich wesentlich auf die Fähigkeit des Managers und seinem bzw. seiner Bevollmächtigten für die Anlageverwaltung zum Handel mit Futures sowie auf die Durchsetzung der Bedingungen eines Futures-Kontrakts zum entsprechenden Zeitpunkt auswirken.

A 2.1. Umkehrstruktur der Gesellschaft der Vermögensverwaltungsgesellschaft

Ungeachtet seiner Rentabilität ist jeder Fonds dafür verantwortlich, seine Gebühren und Aufwendungen selbst zu begleichen. Die Gesellschaft ist ein Umbrella-Fonds mit getrennter Haftung zwischen den Teilfonds; gemäß irischem Recht haftet sie gegenüber Dritten nicht als Ganzes; zwischen den Fonds gibt es generell nicht die Möglichkeit der gegenseitigen Haftung. Unbeschadet des Vorstehenden kann jedoch nicht garantiert werden, dass die Haftungstrennung zwischen den Fonds aufrechterhalten werden kann, wenn bei einem Gericht in einer anderen Rechtsordnung ein Verfahren gegen die Gesellschaft eingeleitet wird.

A 2. Risiken im Bereich der Internetsicherheit („Cyber-Sicherheit“)

Wie andere Unternehmen sind auch die Gesellschaft, der Manager und seine Bevollmächtigten, Dienstleister der Gesellschaft, des Managers und seiner Bevollmächtigten und ihre jeweiligen Betriebe bei der Nutzung des Internets und anderen elektronischen Medien und Technologien dem Risiko von Cyber-Angriffen oder -Vorfällen ausgesetzt (zusammen als „Cyber-Vorfälle“ bezeichnet). Cyber-Vorfälle umfassen beispielsweise den unbefugten Zugang zu Systemen, Netzwerken oder Geräten (beispielsweise durch „Hacking“), Computerviren oder schädliche Softwarecodes sowie Angriffe, die dazu führen, dass Abläufe, Geschäftsprozesse oder der Zugriff auf bzw. die Funktionalität von Websites beendet, unterbunden, verlangsamt oder auf andere Weise unterbrochen werden. Neben beabsichtigten Cyber-Vorfällen kann es zudem zu unbeabsichtigten Cyber-Vorfällen kommen, beispielsweise durch die unabsichtliche Weitergabe vertraulicher Informationen. Cyber-Vorfälle können der Gesellschaft, dem Manager und seinen Bevollmächtigten und den Anteilhabern schaden und zur Folge haben, dass einem Fonds finanzielle Verluste oder Kosten entstehen. Zudem können sie aufsichtsrechtliche Sanktionen nach sich ziehen, der Reputation schaden und mit zusätzlichen Compliance-Kosten in Verbindung mit Korrekturmaßnahmen einhergehen. Ein Cyber-Vorfall kann dazu führen, dass die Gesellschaft, ein Fonds, der Manager und seine Bevollmächtigten oder ihre jeweiligen Dienstleister einen Verlust ihrer vertraulichen Daten oder eine Beschädigung ihrer Daten erleiden, ihre operative Kapazität verlieren (beispielsweise könnten sie nicht mehr in der Lage sein, Transaktionen zu bearbeiten, den Nettoinventarwert eines Fonds zu berechnen oder den Anteilhabern den Abschluss von Geschäften zu ermöglichen) und/oder gegen geltende Datenschutzbestimmungen und andere Gesetze verstoßen. Neben anderen potenziellen schädlichen Auswirkungen können Cyber-Vorfälle auch zur Folge haben, dass die physische Infrastruktur oder die Betriebssysteme der Gesellschaft, des Managers und seiner Bevollmächtigten und ihrer jeweiligen Dienstleister Diebstählen zu Opfer fallen, unerlaubt überwacht werden oder ausfallen. Darüber hinaus könnten Cyber-Vorfälle bei Emittenten, in die ein Fonds investiert, dazu führen, dass die Anlagen des Fonds an Wert verlieren.

A 2.2. Europäische Risiken

Angesichts der andauernden Bedenken zum Risiko von Staatsanleihen bestimmter Länder innerhalb der Eurozone, können die Anlagen des Fonds in der Region höheren Volatilitäts-, Liquiditäts-, Währungs- und Ausfallrisiken ausgesetzt sein. Ungünstige Ereignisse, z. B. die Herabstufung der Bonität eines staatlichen Emittenten oder der Austritt von EU-Mitgliedstaaten aus der Eurozone, können negative Auswirkungen auf den Wert der Fonds haben.

A 6. Rückzahlungen der Anteile

Jeder Fonds kann unter bestimmten Umständen, die im Abschnitt „Abwicklung“ in diesem Prospekt zusammengefasst sind, aufgelöst werden. Im Falle der Auflösung eines Fonds werden die Vermögenswerte des Fonds veräußert. Die Erlöse werden nach Befriedigung der Forderungen der Gläubiger an die Anteilsinhaber ausgezahlt, entsprechend ihren Anteilen am Fonds. Es ist möglich, dass bestimmte vom betreffenden Fonds gehaltene Anlagen bei einer solchen Veräußerung einen geringeren Wert als bei der letzten Bewertung dieser Anlagen haben, was zu erheblichen Verlusten für die Anteilsinhaber führt. Darüber hinaus werden etwaige organisatorische Aufwendungen in Bezug auf den betreffenden Fonds, die noch nicht vollständig abgeschrieben wurden, gegen den Nettoinventarwert des Fonds zum Zeitpunkt der Auflösung abgeschrieben.

A 7. Rückzahlung von Steuern im Zusammenhang mit FATCA

Die Gesellschaft muss ihre Anteilsinhaber auffordern, die Angaben hinsichtlich ihres Status zu FATCA-Zwecken (gemäß Definition im Unterabschnitt „Der Foreign Account Tax Compliance Act („FATCA“) und ähnliche Maßnahmen“ im Abschnitt „BESTEUERUNG“ in diesem Prospekt) zu zertifizieren und weitere Formulare, Dokumente und Informationen in Verbindung mit ihrem FATCA-Status vorzulegen.

Die Gesellschaft ist möglicherweise nicht in der Lage, ihre FATCA-Verpflichtungen zu erfüllen, falls Anteilsinhaber nicht die erforderlichen Zertifikationen oder Informationen bereitstellen. Die Gesellschaft könnte der US-amerikanischen FATCA- Quellensteuer in Bezug auf ihre Einkünfte aus US-Quellen unterliegen, falls der US Internal Revenue Service die Gesellschaft ausdrücklich für FATCA-Zwecke als „non-participating financial institution“ klassifiziert. Eine solche US-amerikanische FATCA-Quellensteuer würde sich negativ auf die finanzielle Entwicklung der Gesellschaft auswirken, worunter alle Anteilsinhaber leiden könnten.

A 8. Risiko von Verlusten bei Nichtzahlung

Da die Gesellschaft interessierten Anlegern vor Eingang der erforderlichen Zeichnungsgelder Anteile vorläufig zuteilen darf, kann es unter Umständen vorkommen, dass sie bei Nichtzahlung bzw. bei einer verspäteten Zahlung dieser Zeichnungsbeträge Verluste erleidet, beispielsweise die Verwaltungskosten, die der Gesellschaft bei der Aktualisierung ihrer Geschäftsbücher aufgrund von vorläufig zugewiesenen, aber später nicht ausgegebenen Anteilen entstehen. Die Gesellschaft wird versuchen, dieses Risiko zu mindern, indem sie von Anlegern eine Entschädigung einfordert. Es kann jedoch nicht gewährleistet werden, dass die Gesellschaft in der Lage sein wird, entsprechende Verluste durch eine solche Entschädigung auszugleichen.

A 7. Forderung der Umbrella-Sammelkonten

Zeichnungsgelder, die in Bezug auf einen Fonds vor der Ausgabe von Anteilen eingehen, werden im Namen der Gesellschaft im Umbrella-Sammelkonto für Barmittel gehalten und gelten als Vermögenswert des entsprechenden Fonds. Anleger sind bis zur Ausgabe dieser Anteile in Bezug auf den gezeichneten Betrag unbesicherte Gläubiger des betreffenden Fonds und profitieren bis zur Ausgabe von Anteilen nicht von einem Anstieg des Nettoinventarwerts des Fonds oder von sonstigen Anteilsinhaberrechten (einschließlich Dividendenansprüchen). Bei einer Insolvenz des Fonds oder der Gesellschaft besteht keine Garantie, dass der Fonds oder die Gesellschaft über ausreichende Mittel zur vollständigen Auszahlung unbesicherter Gläubiger verfügt.

Die Zahlung von Rücknahmeerlösen und Dividenden durch den Fonds kann nur erfolgen, wenn alle Verfahren zur Verhinderung von Geldwäsche eingehalten werden. Ungeachtet dessen sind Anteilsinhaber, die Anteile zurücknehmen lassen, ab dem entsprechenden Handelstag in Bezug auf diese zurückgegebenen Anteile keine Anteilsinhaber mehr. Anteilsinhaber, die ihre Anteile zurücknehmen lassen, und Anteilsinhaber, die Anspruch auf Ausschüttungen haben, werden ab dem entsprechenden Handelstag bzw. Ausschüttungsdatum in Bezug auf den Rücknahme- bzw. Ausschüttungsbetrag zu unbesicherten Gläubigern des Fonds und profitieren nicht mehr von einem Anstieg des Nettoinventarwerts des Fonds oder von sonstigen Anteilsinhaberrechten (einschließlich weiterer Dividendenansprüche). Bei einer Insolvenz des Fonds oder der

nach ihrem Kauf verkaufen oder den Zeitpunkt hierfür festlegen kann. Es können auch Beschränkungen bezüglich potenzieller Käufer der von einem Fonds gehaltenen Wertpapiere festgelegt werden, wodurch bestimmte Käufer und Gegenparteien keine Geschäfte mit diesen Wertpapieren durchführen können, was die Liquidität dieser Wertpapiere begrenzt und/oder anderweitig den für diese Wertpapiere verfügbaren Marktkurs beeinflusst. Es ist auch möglich, dass diese Beschränkungen anfangs nur von einem Land oder einer Organisation oder einer kleinen Gruppe von Ländern oder Organisationen festgelegt werden, und dass später, nachdem die relevanten Wertpapiere von dem Fonds gekauft wurden, andere Länder oder Organisationen dieselben oder ähnliche Beschränkungen festlegen, was die Liquidität am Markt weiter reduziert. Wenn solche Beschränkungen von allen Ländern oder Organisationen auf globaler Basis vorgenommen werden, steht möglicherweise keine Liquidität zur Verfügung, wenn der Fonds diese Wertpapiere verkaufen möchte. Beschränkungen, die nicht direkt auf ein Unternehmen oder Land abzielen, können trotzdem Nebenwirkungen für den Fonds haben und z. B. die Modalitäten der Abrechnung von Käufen oder Verkäufen von Wertpapieren beeinflussen. Allgemein können sich potenzielle Kontrahenten auf der Grundlage ihrer individuellen Richtlinien und Risikotoleranz weigern, sich an Geschäften mit maßgeblichen Wertpapieren zu beteiligen, unabhängig davon, ob sie gemäß dem für die Kontrahenten geltenden Recht dazu in der Lage sind, wodurch sich die Liquidität auf unabsehbare Weise weiter reduziert.

Die Fähigkeit eines Fonds zur Anlage oder sonstigem Handel in Wertpapieren von Unternehmen oder Regierungen ist in einigen Ländern möglicherweise eingeschränkt, in manchen Fällen möglicherweise sogar untersagt. Folglich werden unter Umständen größere Teile der Vermögenswerte eines Fonds in Unternehmen oder Ländern investiert, in denen keine solchen Beschränkungen bestehen. Diese Beschränkungen können auch den Marktkurs, die Liquidität und die Rechte von Wertpapieren beeinträchtigen, die von einem Fonds gekauft werden können, und sie können die Aufwendungen des Fonds erhöhen. Darüber hinaus können von den Regierungen oder internationalen Organisationen aufgestellte Richtlinien die Anlagen der einzelnen Fonds und die Fähigkeit eines Fonds, sein Anlageziel zu erreichen, beeinträchtigen.

Darüber hinaus unterliegt die Rückführung von Anlageerträgen und Kapital häufig Beschränkungen, wie etwa bestimmten staatlichen Genehmigungserfordernissen, und selbst wenn keine ausdrücklichen Beschränkungen bestehen, kann die praktische Abwicklung der Rückführung oder, in bestimmten Ländern, das unzulängliche Angebot an wichtigen Währungen, das nichtstaatlichen Organen zur Verfügung steht, bestimmte Aspekte der Geschäftstätigkeit eines Fonds beeinträchtigen. In Ländern, die nicht über ein ausreichendes Angebot an Hauptwährungen verfügen, können Emittenten, die verpflichtet sind, einen Fonds in einer Hauptwährung (z. B. US-Dollar) zu bezahlen, Schwierigkeiten und Verzögerungen beim Umtausch der Landeswährung in die entsprechende Hauptwährung haben und dadurch die Rückführung von Kapitalerträgen und Kapital des Fonds behindern. Diese Probleme können darüber hinaus verschärft werden, wenn staatlichen Stellen in diesen Ländern beim Zugang zu diesen knappen Währungen Vorrang gegeben wird. Darüber hinaus wird die Fähigkeit eines Fonds, an Wertpapiermärkten mehrerer Länder anzulegen, in unterschiedlichem Maße durch Gesetze zur Beschränkung ausländischer Kapitalanlagen eingeschränkt oder kontrolliert, und diese Beschränkungen können einen Fonds unter bestimmten Umständen an direkten Anlagen hindern. Weiterhin sind Aufsichtsbehörden und Börsen befugt, die Handels- oder sonstige Aktivität in Bezug auf bestimmte Märkte zu regulieren, und sie können sonstige Beschränkungen auferlegen, die den Bestand eines Fonds und die Fähigkeit des Fonds zur Verfolgung seiner Anlagestrategien und zum Erreichen seines Anlageziels erheblich beeinträchtigen könnten.

A.2. A

Die bei der Verwahrstelle und anderen Banken (einschließlich Umbrella-Sammelkonten für Barmittel) gehaltenen Barmittel der Fonds sind einem Verlustrisiko durch den Ausfall oder die Insolvenz dieser Institute ausgesetzt. Die bei der Verwahrstelle und anderen Banken gehaltenen Barmittel eines Fonds werden möglicherweise nicht von den eigenen Barmitteln der Verwahrstelle / Bank oder den für andere Kunden verwahrten Barmitteln getrennt, und der Fonds gilt daher im Fall einer Insolvenz der Verwahrstelle oder sonstigen Bank möglicherweise als unbesicherter Gläubiger.

Die Vermögenswerte der Gesellschaft werden von der Verwahrstelle zur Verwahrung gehalten. Gemäß der OGAW-Richtlinie muss die Verwahrstelle im Rahmen der Verwahrung der Vermögenswerte der Gesellschaft: (a) alle Finanzinstrumente verwahren, die in einem in den Büchern der Verwahrstelle eröffneten Konto für Finanzinstrumente registriert werden können, sowie alle Finanzinstrumente, die physisch an die Verwahrstelle geliefert werden können; und (b) bezüglich der sonstigen Vermögenswerte die Eigentümerschaft dieser Vermögenswerte überprüfen und entsprechende Aufzeichnungen führen. Die Vermögenswerte der Gesellschaft müssen in den Büchern der Verwahrstelle als Eigentum der Gesellschaft gekennzeichnet werden. Auch die von der Verwahrstelle gehaltenen Wertpapiere sollten gemäß den anwendbaren Rechtsvorschriften und Verordnungen von den sonstigen Wertpapieren / Vermögenswerten der Verwahrstelle getrennt verwahrt werden. Dadurch wird das Risiko, dass die Vermögenswerte im Falle der Insolvenz der Verwahrstelle nicht an den jeweiligen Fonds zurückgegeben werden, verringert, jedoch nicht vollständig ausgeräumt. Die Anleger sind somit dem Risiko ausgesetzt, dass die Verwahrstelle im Falle einer Insolvenz nicht in der Lage ist, ihre Verpflichtung zur Rückgabe der Vermögenswerte der Gesellschaft in vollem Umfang zu erfüllen. Die Verwahrstelle verwahrt möglicherweise nicht alle Vermögenswerte der Gesellschaft selbst, sondern kann ein Netzwerk von Unterdepotbanken einsetzen, die nicht immer zur gleichen Unternehmensgruppe gehören wie die Verwahrstelle. Die Anleger können dem Risiko einer Insolvenz der Unterdepotbanken unter Umständen ausgesetzt sein, unter denen die Verwahrstelle nicht haftet.

Ein Fonds kann in Märkten investieren, deren Verwahr- und/oder Abrechnungssysteme nicht vollständig entwickelt sind. Die an diesen Märkten gehandelten und Unterdepotbanken anvertrauten Vermögenswerte des Fonds sind gegebenenfalls unter solchen Umständen Risiken ausgesetzt, unter denen die Verwahrstelle nicht haftet.

A.22. Risiko von Ausbrüchen von Infektionskrankheiten

Ausbrüche von Infektionskrankheiten können negative Auswirkungen auf die Wertentwicklung der Fonds haben. Ein Beispiel ist der Ausbruch einer durch ein neuartiges Coronavirus ausgelösten Atemwegserkrankung, die erstmals im Dezember 2019 festgestellt wurde und sich weltweit verbreitete. Dieses Coronavirus hatte weitgehende negative Auswirkungen auf die Volkswirtschaften, die wahrscheinlich noch lange anhalten werden. Es führte zu Grenzschließungen, Einschränkungen der Bewegungsfreiheit, Quarantänemaßnahmen, Stornierungen von Transport- und anderen Dienstleistungen, Unterbrechungen von Lieferketten, Geschäften und Kundenaktivitäten, zur Schließung von Betrieben sowie zu allgemeiner Besorgnis und Unsicherheit. Es ist möglich, dass es in Zukunft zu ähnlichen Ausbrüchen anderer Infektionskrankheiten kommt und Varianten des bestehenden Virus im Umlauf sind. Die Auswirkungen dieses Coronavirus sowie anderer Epidemien und Pandemien, die in der Zukunft auftreten können, könnten die Volkswirtschaften vieler Nationen, einzelne Unternehmen und den Markt im Allgemeinen in nicht vorhersehbarer Weise beeinflussen. Die Auswirkungen von Infektionskrankheiten können in Entwicklungs- oder Schwellenländern aufgrund der weniger etablierten Gesundheitssysteme größer sein. Die durch den Ausbruch des Coronavirus verursachten Gesundheitskrisen können die politischen, sozialen und wirtschaftlichen Risiken in bestimmten Ländern verschärfen.

Dieses Risiko ist in den Risikofaktoren des Fonds und in den Risikofaktoren des Fonds enthalten.

B. Risiko von Ausbrüchen von Infektionskrankheiten

Anwendbar auf folgende Fonds: First Sentier Asia Strategic Bond Fund, FSSA All China Fund, FSSA Asian Equity Plus Fund, FSSA Asian Growth Fund, FSSA Asia Focus Fund, FSSA Asia Opportunities Fund, FSSA Asia Pacific All Cap Fund, First Sentier Asian Property Securities Fund, First Sentier Asian Quality Bond Fund, FSSA China Focus Fund, FSSA China A Shares Fund, FSSA China Growth Fund, First Sentier Global Credit Sustainable Climate Fund, FSSA Global Emerging Markets Focus Fund, First Sentier Global Property Securities Fund, First Sentier Global Resources Fund, FSSA Greater China Growth Fund, FSSA Hong Kong Growth Fund, FSSA Indian Subcontinent Fund, First Sentier Multi-Asset Growth and Income Fund, FSSA ASEAN All Cap, Stewart Investors Asia Pacific and Japan Sustainability Fund, Stewart Investors Asia Pacific

Leaders Sustainability Fund, Stewart Investors Asia Pacific Sustainability Fund, Stewart Investors European Sustainability Fund, Stewart Investors Global Emerging Markets Leaders Fund, Stewart Investors GEM Leaders Sustainability Fund 2023, Stewart Investors Global Emerging Markets Sustainability Fund, Stewart Investors Global Emerging Markets Ex-China Leaders Sustainability Fund, Stewart Investors Indian Subcontinent Sustainability Fund, Stewart Investors Worldwide Equity Fund, Stewart Investors Worldwide Leaders Sustainability Fund, Stewart Investors Worldwide Sustainability Fund, RQI Global All Country Value Fund und RQI Global All Country Diversified Alpha Fund.

Bestimmte Fonds können mehr als 20 % ihres Nettoinventarwerts in Wertpapiere von Emittenten aus den Schwellenländern investieren; diese sind in Anhang 1 aufgeführt.

Wenn ein Fonds in Wertpapiere von Emittenten aus Schwellenländern investiert, kann dies erhöhte Risiken und besondere Erwägungen mit sich bringen, die mit Anlagen in höher entwickelten Märkten typischerweise nicht verbunden sind

Zu diesen Risiken zählen:

- *Währungsabwertung.* Die Vermögenswerte eines Fonds können in Wertpapieren angelegt werden, welche auf eine andere Währung lauten als die Währung eines Industrielandes. Alle Erträge, die der Fonds aus solchen Anlagen erhält, werden in dieser Währung vereinnahmt. In der Vergangenheit haben die meisten Währungen der Schwellenländer gegenüber den Währungen der Industrieländer eine erhebliche Abwertung erfahren. Einige der Schwellenmarktwährungen können im Verhältnis zu den Währungen der Industrieländer weiter fallen. Da die Verwaltungsstelle den Nettoinventarwert der Fonds in US-Dollar berechnet und Ausschüttungen in US-Dollar oder Euro vornimmt, gibt es ein Wechselkursrisiko, das den Wert der Anteile beeinträchtigen kann.
- *Länderrisiko.* Der Wert der Vermögenswerte eines Fonds kann von Unsicherheiten innerhalb eines jeden Schwellenlandes, in dem angelegt wird, beeinträchtigt werden, beispielsweise durch eine neue Regierungspolitik, die Verstaatlichung von Unternehmen, die Besteuerung, unausgereifte und häufig nicht erprobte Rechtssysteme, Beschränkungen bei der Deviseneinfuhr sowie sonstige Änderungen der Gesetzeslage, Verfahren oder Verordnungen der Länder, in denen ein Fonds anlegen kann, insbesondere auch Änderungen der Gesetzgebung bezüglich der maximal zulässigen ausländischen Beteiligung an Unternehmen in einigen Schwellenländern.
- *Soziale, politische und wirtschaftliche Faktoren.* Die Volkswirtschaften vieler Schwellenländer, in denen der Fonds Anlagen tätigen kann, gehen möglicherweise mit einer deutlich höheren sozialen, politischen und wirtschaftlichen Unsicherheit einher als bestimmte Industrienationen. Diese Instabilität kann unter anderem durch folgende Faktoren ausgelöst werden: autoritäre Regierungen; Unruhen in der Bevölkerung, die in der Forderung nach besseren politischen, wirtschaftlichen und sozialen Bedingungen begründet liegen; Aufstände und terroristische Aktivitäten, feindselige Beziehungen zu Nachbarländern und Drogenhandel. Diese Instabilität kann die Finanzlage der Emittenten beeinträchtigen oder auf den Finanzmärkten, an denen der Fonds investiert, zu Störungen führen.
- *Besteuerungsrisiko.* Das Steuerrecht und die Steuerverfahren in bestimmten Schwellenländern sind möglicherweise nicht vollständig ausgereift oder hinreichend verlässlich. Es kann sich nachteilig auf den Nettoinventarwert eines Fonds auswirken, wenn diese Gesetze und Verfahren oder deren Auslegung künftig geändert werden.
- *Gepflogenheiten auf dem Börsen-/Aktienmarkt.* Viele Schwellenmärkte befinden sich in einem Prozess des schnellen Wachstums und sind weniger streng reguliert als viele der führenden Börsen- und Aktienmärkte der Welt. Überdies kann die Marktpraxis bei der Durchführung von Wertpapiergeschäften und der Verwahrung von Vermögenswerten in Schwellenländern erhöhte Risiken für einen Fonds bergen sowie zu Verzögerungen bei

der Beschaffung genauer Informationen über den Wert der Wertpapiere führen (was wiederum die Berechnung des Nettoinventarwerts beeinflussen kann); darüber hinaus besteht das Risiko, dass die Wertpapiere nicht ordnungsgemäß eingetragen sind. Diese Börsen-/Aktienmärkte sind im Allgemeinen weniger liquide als die weltweit führenden Börsen-/Aktienmärkte. Der Kauf und Verkauf von Anlagen kann länger dauern, als man dies ansonsten bei entwickelten Börsen-/Aktienmärkten erwarten würde, und Geschäfte müssen möglicherweise zu ungünstigen Kursen abgewickelt werden. In manchen Schwellenländern ist es erforderlich, dass lokale Makler lange vor der Abwicklung bezahlt werden und Vermögenswerte erst einige Zeit nach der Abwicklung übertragen werden. Dadurch entsteht dem Fonds ein zusätzliches Kontrahentenrisiko, das in den Aktivitäten der Makler in diesen Zeiträumen begründet liegt. Zudem kann die Liquidität geringer und die Volatilität der Kurse höher sein als in führenden Märkten, was in einer hochgradigen Konzentration der Marktkapitalisierung und der Handelsvolumen in einer geringen Anzahl von Unternehmen begründet liegt. In manchen Schwellenländern werden die Besitzrechte an Wertpapieren in Form von „Bucheinträgen“ festgehalten, und die lokalen Registerführer nehmen beim Registrierungs- und Verwahrungsverfahren eine entscheidende Rolle ein. Diese Registerführer unterliegen möglicherweise keiner effektiven Kontrolle durch Regierungen oder Aufsichtsbehörden; zudem kann es sich möglicherweise als schwierig erweisen, Ansprüche gegenüber diesen Registerführern erfolgreich durchzusetzen.

- *Informationsqualität.* Der Standard und die Praxis hinsichtlich der Rechnungslegung, der Buchprüfung und der Finanzberichterstattung sowie die Angabepflichten, die für manche Unternehmen der Schwellenmärkte, in denen ein Fonds anlegen kann, gelten, können von denjenigen in den Industrieländern insofern abweichen, als Anlegern weniger Informationen zur Verfügung stehen und diese Informationen überholt oder weniger zuverlässig sein können.
- *Verwahrdienste.* Die Verwahrdienste in vielen Schwellenländern sind zurzeit noch unterentwickelt; daher besteht beim Handel in diesen Märkten ein Abschluss- und Verwahrisiko. Unter bestimmten Umständen kann ein Fonds möglicherweise einige seiner Vermögenswerte nicht wiedererlangen. Zu diesen Umständen können Abwicklungen, Konkurse und Insolvenzen von Unterverwahrern, nachträgliche Anwendungen von Gesetzen und Betrug oder ungebührliche Eintragungen von Eigentumsrechten gehören. Die dem Fonds bei der Anlage und dem Halten von Wertpapieren in diesen Märkten entstehenden Kosten sind in der Regel höher als in organisierten Wertpapiermärkten.
- *Registrierung.* In manchen Schwellenländern werden die Besitzrechte an Wertpapieren in Form von „Bucheinträgen“ festgehalten. Um als eingetragener Eigentümer der Anteile eines Unternehmens anerkannt zu werden, muss der Käufer oder dessen Vertreter zum Registerführer reisen und ein Konto eröffnen (dabei wird in manchen Fällen eine Kontoeröffnungsgebühr erhoben). Danach muss der Vertreter des Käufers jedes Mal, wenn der Käufer weitere Anteile der Gesellschaft erwirbt, dem Registerführer Vollmachten vom Käufer und Verkäufer dieser Anteile sowie Kaufbelege vorlegen; dann bucht der Registerführer die erworbenen Anteile vom im Register geführten Konto des Verkäufers ab und bucht diese auf das Konto des Käufers, das im Register geführt wird.

Der Registerführer nimmt bei diesen Verwahrungs- und Registrierungsprozessen eine entscheidende Rolle ein. Die Registerführer unterliegen möglicherweise keiner wirksamen Überwachung durch die Regierung; zudem ist es möglich, dass ein Fonds seine Registrierung aufgrund von Betrug, Fahrlässigkeit oder einem einfachen Versehen vonseiten der Registerstelle verliert. Obwohl Unternehmen in bestimmten Schwellenländern dazu verpflichtet sein können, unabhängige Registerführer zu beschäftigen, die bestimmte gesetzliche Kriterien erfüllen, kann in der Praxis keine Garantie dafür abgegeben werden, dass diese Verordnung streng durchgesetzt wurde. Aufgrund dieser mangelnden Unabhängigkeit können die Geschäftsleitungen von Unternehmen, die in diesen Schwellenländern ansässig sind, möglicherweise einen großen Einfluss auf die Beteiligungen an diesen Unternehmen ausüben. Wenn das Handelsregister zerstört oder beschädigt werden sollte, könnten die Anteile, die der Fonds

an diesem Unternehmen hält, in wesentlichem Umfang beeinträchtigt und in manchen Fällen annulliert werden. Registerführer haben häufig keinen Versicherungsschutz, der solche Fälle abdeckt, und es ist unwahrscheinlich, dass sie über ausreichende Mittel verfügen, um den Fonds entsprechend zu entschädigen. Auch wenn Registerführer und Gesellschaft rechtlich dazu verpflichtet sein können, einen solchen Verlust zu beheben, kann nicht garantiert werden, dass dies auch geschieht; darüber hinaus kann keine Garantie gegeben werden, dass der Fonds infolge eines solchen Verlusts seine Ansprüche gegen den Registerführer und die Gesellschaft erfolgreich durchsetzen kann. Darüber hinaus könnte der Registerführer oder die jeweilige Gesellschaft sich mutwillig weigern, den Fonds aufgrund der Zerstörung des Handelsregisters als eingetragenen Eigentümer der Anteile anzuerkennen, die zuvor vom Fonds erworben wurden.

- Anlagen in Russland. Ein Fonds kann in die Wertpapiere russischer Emittenten investieren. Anlagen in diesen Wertpapieren gehen häufig mit denselben Risiken einher wie Anlagen in Wertpapieren von Emittenten, die in anderen Schwellenländern ansässig sind (siehe vorstehende Abschnitt). Die sozialen, politischen, rechtlichen und betrieblichen Risiken, die mit Anlagen in russischen Emittenten und der Verwahrung von Vermögenswerten in Russland einhergehen, können angesichts des russischen Vorgehens in der Ukraine und auf der Krim jedoch besonders ausgeprägt sein. Ferner ist es möglich, dass bestimmte Emittenten in Russland nicht den international anerkannten Corporate-Governance-Standards entsprechen. Bei Anlagen in russischen Wertpapieren ist insbesondere das Risiko hervorzuheben, das mit dem Verfahren bei der Eintragung des Anteilsbesitzes privater Unternehmen einhergeht. Das Eigentum an russischen Wertpapieren und die Abwicklung von Transaktionen mit russischen Wertpapieren wurden auf einen Zentralverwahrer übertragen (National Settlement Depository – NSD). Die Verwahrstelle oder ihr lokaler Vertreter in Russland ist am NSD beteiligt. Der NSD hingegen fungiert als Nominee-Inhaber der Wertpapiere, die im Register des jeweiligen Emittenten eingetragen sind. Auch wenn damit beabsichtigt wird, ein zentralisiertes und reguliertes System für die Eintragung des Eigentums an russischen Wertpapieren und die Abwicklung von Transaktionen mit russischen Wertpapieren zu schaffen, werden damit nicht alle Risiken beseitigt, die mit dem oben beschriebenen Registrierungssystem einhergehen.

Das Vorgehen Russlands in der Ukraine und auf der Krim hat auch dazu geführt, dass die USA, die EU und andere Länder Sanktionen gegen Russland verhängt haben. Diese hatten negative Auswirkungen auf die russische Wirtschaft. Sie können in Umfang und Grad verschärft werden, und es besteht das Risiko, dass sie die russische Wirtschaft weiter erheblich nachteilig beeinflussen und zu Wertverlusten und Liquiditätsminderungen bei russischen Wertpapieren, zur Abwertung der russischen Währung und/oder zur Herabstufung des Kreditratings von Russland und zu sonstigen negativen Folgen für die russische Wirtschaft und russische Vermögenswerte führen. Die Sanktionen haben Russland seinerseits zur Ergreifung von Gegenmaßnahmen veranlasst, die sich gegen westliche und andere Länder richten, wobei das Potenzial für weitere Gegenmaßnahmen besteht. Je nach Art der Maßnahmen seitens Russlands und anderer Länder könnten sie es Fonds mit Russland-Engagements erschweren, die Anlagetätigkeit in Russland fortzusetzen und/oder russische Anlagen zu liquidieren und Mittel aus Russland abzuziehen. Die russische Regierung könnte zum Beispiel die russischen Vermögen europäischer Staatsbürger oder Körperschaften einfrieren oder beschlagnahmen, was den Wert und die Liquidität der russischen Vermögenswerte im Bestand der Fonds mindern würde. Die daraus resultierende Störung der russischen Wirtschaft kann zu Volatilität auf anderen regionalen und globalen Märkten führen und sich negativ auf die Entwicklung verschiedener Sektoren und Branchen sowie auf Unternehmen in anderen Ländern auswirken, was sich wiederum negativ auf die Wertentwicklung des bzw. der Fonds auswirken könnte.

- *Volatilität.* Hohe Marktvolatilität und potenzielle Abrechnungsprobleme auf bestimmten Märkten können außerdem zu erheblichen Preisschwankungen der an solchen Märkten gehandelten Wertpapiere führen und damit den Wert der Fonds beeinträchtigen.

- **Handelsbeschränkungen.** Wertpapierbörsen in bestimmten Ländern/Regionen haben normalerweise das Recht, den Handel für ein an der jeweiligen Börse gehandeltes Wertpapier auszusetzen oder zu beschränken. Die Regierung oder die Aufsichtsbehörden in solchen Ländern/Regionen können auch Richtlinien einführen, die sich negativ auf die Finanzmärkte auswirken können. Alle diese Faktoren können sich negativ auf die Fonds auswirken.

Obwohl alle Fonds einen mittel- bis langfristigen Kapitalzuwachs anstreben, werden die Anleger neben den oben genannten Risiken darauf hingewiesen, dass Fonds, die in schnell wachsende Volkswirtschaften oder in wenige bzw. spezialisierte Branchen investieren, voraussichtlich eine überdurchschnittlich hohe Volatilität verzeichnen, was den Nettoinventarwert dieser Fonds entsprechend beeinflusst. Anleger sollten bei einer Anlage in diesen Fonds einen langfristigen Anlagehorizont verfolgen; gleichwohl wird anerkannt, dass sich die persönlichen Umstände eines Anlegers ändern können; deshalb ist an jedem Handelstag die Rücknahme von Anteilen gestattet. Anlagen in Wertpapieren von Unternehmen mit geringer/mittlerer Marktkapitalisierung können mit größeren Risiken einhergehen als Anlagen in großen und etablierten Unternehmen. Unternehmen mit geringer und mittlerer Marktkapitalisierung zeichnen sich häufig durch begrenzte Produktpaletten, Absatzmärkte oder Finanzmittel aus; ebenso kann ihr Management von einer geringen Anzahl an Führungskräften abhängig sein. **A** **d** **G** **d** **r** **A** **d** **r** **d** **r** **P** **E** **S** **d** **r** **d** **r** **d** **r** **A** **F** **d** **d** **S** **d** **r** **r** **A** **d** **P** **A** **r**

C. R **d** **d** **S**

Gültig für den FSSA Indian Subcontinent Fund und den Stewart Investors Indian Subcontinent Sustainability Fund.

Wenn in großem Umfang Anlagen in Unternehmen getätigt werden, die in Indien oder anderen Ländern des indischen Subkontinents gegründet wurden oder anderen regulierten Märkten notiert sind, geht dies mit besonderen Risiken einher (siehe Abschnitt „Risiken in Bezug auf einzelne Länder/bestimmte Regionen“).

Die politische, soziale und wirtschaftliche Stabilität Indiens entspricht seinem Entwicklungsstatus. Bestimmte Entwicklungen, die jenseits des Einflussbereichs eines Fonds liegen, können die Anlagen des Fonds nachteilig beeinträchtigen.

Da die Wirtschaft auf der Landwirtschaft basiert, können schwere Regenzeiten sowie Trockenheit die Agrarproduktion Indiens beeinträchtigen und die Dynamik in anderen Sektoren der indischen Wirtschaft dämpfen, was sich wiederum negativ auf die Anlagen des Fonds auswirken könnte.

Es kann sein, dass die indischen Börsen volatiliter sind als die Börsen der weiter entwickelten Länder.

D. R **d** **M** **r**

Anwendbar auf folgende Fonds: FSSA All China Fund, FSSA Asian Equity Plus Fund, FSSA Asian Growth Fund, FSSA Asia Focus Fund, FSSA Asia Opportunities Fund, FSSA Asia Pacific All Cap Fund, First Sentier Asian Property Securities Fund, First Sentier Asia Strategic Bond Fund, First Sentier Asian Quality Bond Fund, FSSA China A Shares Fund, FSSA China Focus Fund, FSSA China Growth Fund, FSSA Global Emerging Markets Focus Fund, FSSA Greater China Growth Fund, FSSA Hong Kong Growth Fund, FSSA ASEAN All Cap Fund, First Sentier Multi-Asset Growth and Income Fund, Stewart Investors Asia Pacific and Japan Sustainability Fund, Stewart Investors Asia Pacific Leaders Sustainability Fund, Stewart Investors Asia Pacific Sustainability Fund, Stewart Investors Global Emerging Markets Leaders Fund, Stewart Investors Global Emerging Markets Leaders Sustainability Fund, Stewart Investors GEM Sustainability Fund 2023, Stewart Investors Worldwide Equity Fund, Stewart Investors Worldwide Leaders Sustainability

Fund, Stewart Investors Worldwide Sustainability Fund, RQI Global All Country Value Fund und RQI Global All Country Diversified Alpha Fund.

Wenn in großem Umfang Anlagen in Unternehmen getätigt werden, die in der VR China gegründet wurden oder anderen regulierten Märkten notiert sind, geht dies mit besonderen Risiken einher (siehe Abschnitt „Risiken in Bezug auf einzelne Länder/bestimmte Regionen“).

Der Wert der Vermögenswerte eines Fonds kann durch Unsicherheitsfaktoren wie politische Entwicklungen, Änderungen der Regierungspolitik, Besteuerung, Devisenkontrollen, Devisenrückführungsbeschränkungen, Beschränkungen in Bezug auf ausländische Investitionen in China und andere nachteilige Liquiditäts-, rechtliche oder regulatorische Ereignisse, die den chinesischen Markt betreffen, beeinträchtigt werden. Die in China geltenden Rechnungslegungs- und Wirtschaftsprüfungsstandards, sowie die Standards im Finanzberichtswesen, bieten möglicherweise nicht den gleichen Anlegerschutz oder stellen nicht die gleichen Informationen für Anleger zur Verfügung, wie es in der Regel an den etablierten Wertpapiermärkten der Fall ist. Darüber hinaus ist das rechtliche Rahmenwerk in China, das den Kauf und Verkauf von Anlagen und die Eigentumsansprüche an diesen Anlagen regelt, noch relativ neu und unerprobt.

Die Wertpapiermärkte in Shanghai und Shenzhen durchlaufen derzeit einen Entwicklungs- und Änderungsprozess. Dies kann zu Handelsvolatilität, Schwierigkeiten bei der Abwicklung, Aufzeichnung von Transaktionen und Problemen in der Anwendung und Interpretation der einschlägigen Vorschriften führen.

Wertpapierbörsen in China haben normalerweise das Recht, den Handel für ein an der jeweiligen Börse gehandeltes Wertpapier auszusetzen oder zu beschränken. Die Regierung oder Aufsichtsbehörden können ebenfalls Richtlinien einsetzen, die Einfluss auf die Finanzmärkte haben. Alle diese Faktoren können sich negativ auf die Fonds auswirken.

Die vorherrschende Steuerpolitik in China sieht bestimmte steuerliche Anreize für ausländische Investitionen vor. Es kann jedoch nicht garantiert werden, dass diese steuerlichen Anreize auch in Zukunft gegeben sein werden.

Zahlreiche Wirtschaftsreformen der VRC stellen Neuerungen und Experimente dar und unterliegen etwaigen Korrekturen und Änderungen, die sich nicht immer positiv auf Investitionen in börsennotierte Wertpapiere, wie chinesische A-Aktien, auswirken können.

Die Palette der chinesischen A-Aktien, die dem Manager und seinem bzw. seinen Bevollmächtigten für die Anlageverwaltung zur Verfügung stehen, kann im Vergleich zur Auswahl in anderen Märkten eingeschränkt sein. Die Liquidität kann auf dem Markt der chinesischen A-Aktien geringer sein, da er verglichen mit anderen Märkten hinsichtlich seines Gesamtwerts, aber auch hinsichtlich der Anzahl der zur Anlage verfügbaren chinesischen A-Aktien relativ klein ist. Die Folge könnte möglicherweise eine hohe Kursvolatilität sein. Hohe Marktvolatilität und potenzielle Abrechnungsprobleme auf dem chinesischen Markt können außerdem zu erheblichen Preisschwankungen der an diesem Markt gehandelten Wertpapiere führen und damit den Wert der Fonds beeinträchtigen.

Der nationale aufsichtsrechtliche und rechtliche Rahmen für Kapitalmärkte und Aktiengesellschaften in der Volksrepublik China befindet sich im Vergleich mit Industriestaaten noch in der Entwicklungsphase. Gegenwärtig unterliegen die Aktiengesellschaften mit börsennotierten A-Aktien einer Strukturreform, in deren Rahmen im Staatsbesitz befindliche oder an juristische Personen gebundene Unternehmensanteile in übertragbare Aktien umgewandelt werden, um die Liquidität der chinesischen A-Aktien zu erhöhen. Jedoch bleiben die Auswirkungen dieser Reform auf den chinesischen A-Aktien-Markt abzuwarten.

Die Devisenbewirtschaftung der Volksrepublik China und die künftigen Wechselkursschwankungen können sich zudem auf die betrieblichen und finanziellen Ergebnisse der Unternehmen, in die der Fonds investiert, negativ auswirken.

In Anbetracht der oben genannten Faktoren kann der Kurs chinesischer A-Aktien unter gewissen Umständen stark fallen.

Die Steuergesetze, -vorschriften und -gepflogenheiten in der Volksrepublik China ändern sich kontinuierlich und unter Umständen auch rückwirkend.

Ein Fonds kann über QFI oder über die Stock-Connect-Systeme direkt in chinesische A-Aktien investieren. Ein Fonds kann durch die Anlage in offenen Organismen für gemeinsame Anlagen, die über QFI oder Stock-Connect-Systeme Zugang zu chinesischen A-Aktien erhalten haben, oder in Equity-Linked Notes oder Partizipationsscheine, auch indirekt in chinesische A-Aktien investieren.

Nach den aktuellen Vorschriften in China ist die Beteiligung eines ausländischen Anlegers in einem börsennotierten Unternehmen oder einem von NEEQ zugelassenen Unternehmen auf 10 % der Aktien beschränkt. Zusätzlich dürfen alle Beteiligungen ausländischer Anleger an chinesischen A-Aktien eines börsennotierten Unternehmens oder in den im Inland notierten Aktien eines von NEEQ zugelassenen Unternehmens (ob über Stock Connect oder QFI) insgesamt nicht mehr als 30 % der Aktien des Unternehmens betragen. Wenn die von ausländischen Anlegern gehaltenen chinesischen A-Aktien eines einzelnen Emittenten zusammen den Grenzwert von 30 % überschreiten, müssen die betroffenen ausländischen Anleger die Anteile auf Basis des Prinzips „Last in – first out“ innerhalb von fünf Handelstagen veräußern. Der Manager, seine Bevollmächtigten und/oder ihre Makler verfügen sehr wahrscheinlich nicht über die erforderliche Visibilität dahingehend, ob die Anlagen der Gesellschaft solchen erforderlichen Zwangsverkäufen unterliegen, wenn die von allen ausländischen Anlegern gehaltene Gesamtbeteiligung an chinesischen A-Aktien eines einzelnen Emittenten jedoch 26 % erreicht oder überschreitet, veröffentlicht die maßgebliche Börse (d. h. die Börse in Shanghai oder Shenzhen) auf ihrer offiziellen Website die von allen ausländischen Anlegern in Bezug auf einen bestimmten Emittenten gehaltene Gesamtbeteiligung. Unterliegen der Manager, seine Bevollmächtigten und/oder ihre Makler einem Zwangsverkauf ihrer chinesischen A-Aktien, können die gewöhnlich geltenden Anlagekriterien, denen zufolge Anlageentscheidungen für den betreffenden Fonds getroffen werden, eventuell nicht eingehalten werden.

Auf Grundlage einer professionellen und unabhängigen Steuerberatung beabsichtigt der Manager derzeit nicht, im Hinblick auf die Anlagen, die der Fonds in mit den chinesischen Märkten verbundenen Wertpapieren tätigt, Rückstellungen für Steuern zu bilden, die in der Volksrepublik China anfallen. Sollten dem Fonds in der Volksrepublik China Steuern auferlegt werden, kann dies den Nettoinventarwert des Fonds beeinträchtigen, wodurch die Anleger einen Verlust erleiden könnten.

D.1. 人民币（RMB）

Anwendbar auf folgende Fonds: First Sentier Multi-Asset Growth and Income Fund, First Sentier Asian Property Securities Fund, First Sentier Asia Strategic Bond Fund, First Sentier Asian Quality Bond Fund, FSSA All China Fund, FSSA Asian Equity Plus Fund, FSSA Asian Growth Fund, FSSA Asia Focus Fund, FSSA Asia Opportunities Fund, FSSA Asia Pacific All Cap Fund, FSSA China A Shares Fund, FSSA China Focus Fund, FSSA China Growth Fund, FSSA Global Emerging Markets Focus Fund, FSSA Greater China Growth Fund, FSSA Hong Kong Growth Fund, FSSA ASEAN All Cap Fund, Stewart Investors Asia Pacific and Japan Sustainability Fund, Stewart Investors Asia Pacific Leaders Sustainability Fund, Stewart Investors Asia Pacific Sustainability Fund, Stewart Investors Global Emerging Markets Leaders Fund, Stewart Investors Global Emerging Markets Leaders Sustainability Fund, Stewart Investors GEM Sustainability Fund 2023, Stewart Investors Worldwide Equity Fund, Stewart Investors Worldwide Leaders Sustainability Fund, RQI Global All Country Diversified Alpha Fund. Der RMB ist derzeit nicht frei konvertierbar und unterliegt Devisenkontrollen und -beschränkungen. Nicht-RMB-basierte Anleger sind einem Wechselkursrisiko ausgesetzt, und es gibt keine Garantie dafür, dass der Wert des RMB gegenüber den Basiswährungen der Anleger (z. B. HKD) nicht sinkt. Jegliche Abwertung des RMB könnte sich negativ auf den Wert der Investition des Anlegers in den Fonds auswirken. Obwohl

Offshore-RMB (CNH) und Onshore-RMB (CNY) die gleiche Währung sind, werden sie zu unterschiedlichen Kursen gehandelt. Jede Abweichung zwischen CNH und CNY kann sich nachteilig für die Anleger auswirken. Unter außergewöhnlichen Umständen können sich Zahlungen für Rücknahmen und/oder Dividendenzahlungen in RMB infolge der für den RMB geltenden Devisenkontrollen und Beschränkungen verzögern.

D.2. Risiko des Ausbleibens von Dividenden aus dem ChiNext-Markt und dem STAR Board

Anwendbar auf folgende Fonds: First Sentier Multi-Asset Growth and Income Fund, FSSA All China Fund, FSSA Asian Equity Plus Fund, FSSA Asian Growth Fund, FSSA Asia Focus Fund, FSSA Asia Opportunities Fund, FSSA Asia Pacific All Cap Fund, FSSA China A Shares Fund, FSSA China Focus Fund, FSSA China Growth Fund, FSSA Global Emerging Markets Focus Fund, FSSA Greater China Growth Fund, FSSA Hong Kong Growth Fund, FSSA ASEAN All Cap Fund, Stewart Investors Asia Pacific and Japan Sustainability Fund, Stewart Investors Asia Pacific Leaders Sustainability Fund, Stewart Investors Asia Pacific Sustainability Fund, Stewart Investors Global Emerging Markets Leaders Fund, Stewart Investors GEM Leaders Sustainability Fund 2023, Stewart Investors Global Emerging Markets Sustainability Fund, Stewart Investors Worldwide Equity Fund, Stewart Investors Worldwide Leaders Sustainability Fund, Stewart Investors Worldwide Sustainability Fund, RQI Global All Country Value Fund und RQI Global All Country Diversified Alpha Fund.

Die jeweiligen Fonds können in den ChiNext-Markt der SZSE und/oder den STAR Board der SSE investieren. Anlagen in den ChiNext-Markt und/oder das STAR Board können für einen betreffenden Fonds und seine Anleger erhebliche Verluste zur Folge haben. Es bestehen die folgenden zusätzlichen Risiken:

Stärkerer Ausprägungsgrad

Die am ChiNext-Markt und/oder dem STAR Board notierten Unternehmen sind gewöhnlich aufstrebender Natur mit kleinerem operativen Umfang. Für im ChiNext-Markt und im STAR Board notierte Unternehmen gelten breitere Kursschwankungsgrenzen, und aufgrund der höheren Eintrittsschwellen für Anleger können solche notierten Unternehmen im Vergleich zu anderen Boards eine begrenzte Liquidität haben. In der Folge unterliegen sie stärkeren Schwankungen der Aktienkurse und Liquiditätsrisiken und sind höheren Risiken und Umschlagshäufigkeiten ausgesetzt als Unternehmen, die am Main Board der SZSE und/oder der SSE notieren.

Überhöhter Bewertung

Die im ChiNext-Markt und im STAR Board notierten Aktien können überbewertet sein und ihre außergewöhnlich hohen Bewertungen sind womöglich nicht nachhaltig. Der Aktienkurs kann aufgrund der geringeren Anzahl der im Umlauf befindlichen Aktien anfälliger für Manipulationen sein.

Risikoreduzierende Maßnahmen

Die Vorschriften und Regeln sind für die im ChiNext-Markt und/oder STAR Board notierten Unternehmen im Hinblick die Rentabilität und das Aktienkapital weniger strikt als für die Unternehmen im Main Board der SZSE und/oder der SSE.

Deaktivierung des Risikofaktors

Bei Unternehmen, die im ChiNext-Markt und/oder dem STAR Board notieren, kann es häufiger und schneller zu einer Aufhebung der Notierung kommen. Der ChiNext-Markt und das STAR Board haben striktere Kriterien für die Aufrechterhaltung der Notierung als andere Boards. Es kann sich auf einen Fonds negativ auswirken, wenn die Unternehmen, in die er angelegt ist, ihre Börsenzulassung verlieren.

Kapitel 10: STAR Board

Der STAR Board ist ein neu gegründeter Board, der während der Anfangsphase eine begrenzte Zahl an notierten Unternehmen haben kann. Anlagen im STAR Board können auf eine kleine Titellanzahl begrenzt sein und den entsprechenden Fonds einem höheren Konzentrationsrisiko aussetzen.

E. Marktbedingungen und Risiken

Auf den First Sentier Asian Property Securities Fund und den First Sentier Global Property Securities Fund anwendbar.

Die Fähigkeit, REITs auf dem Sekundärmarkt zu handeln, kann begrenzter sein, als dies bei anderen Aktien der Fall ist. Die Liquidität von REITs an den großen Börsenplätzen ist durchschnittlich geringer als die Liquidität einer herkömmlichen Aktie, die in einem bestimmten Index einer Börse notiert ist. Dies kann auch in Ländern außerhalb der USA der Fall sein.

Die Preise von Equity-REITs (die in Immobilien investieren) werden sowohl von den Wertänderungen der zugrunde liegenden Immobilien im Eigentum der Immobilienfonds beeinflusst als auch von den Änderungen auf den Kapitalmärkten und der Zinssätze. Der Preis von Mortgage-REITs (die in Immobilienkredite investieren) wird von der Qualität des von ihnen gewährten Darlehens, der Kreditwürdigkeit der von ihnen gehaltenen Hypotheken sowie vom Wert der Immobilie beeinflusst, mit der die Hypotheken abgesichert werden.

Auch wenn der Fonds nicht direkt in Immobilien investiert, kann er ähnliche Risiken bergen wie jene, die mit dem direkten Eigentum an Immobilien einhergehen (zusätzlich zu den Risiken auf den Wertpapiermärkten), da er gemäß seiner Anlagepolitik seine Anlagen in der Immobilienbranche konzentriert. Diese Risiken umfassen den Wertverlust der Immobilie; Risiken, die mit den allgemeinen und lokalen Wirtschaftsbedingungen einhergehen; die Abhängigkeit von den Fähigkeiten der Geschäftsleitung; eine starke Abhängigkeit von Cashflows; nachteilige Veränderungen beim Betrieb eines Objekts oder hinsichtlich der Finanzlage eines Mieters; eine möglicherweise eingeschränkte Verfügbarkeit von Hypothekenkrediten; eine übermäßige Bebauung; längere Leerstände von Immobilien; einen erhöhten Wettbewerb; höhere Grundsteuern und Betriebskosten; Veränderungen bei den Bebauungsgesetzen; Verluste aufgrund von Kosten, die mit der Beseitigung von Umweltproblemen einhergehen; die Haftung gegenüber Dritten für von Umweltproblemen herrührende Schäden; Verluste durch Schäden oder Abriss; Beschränkungen hinsichtlich der Miethöhe; Wertänderungen bei angrenzenden Grundstücken; Änderungen bei der Attraktivität von Grundstücken für potenzielle Mieter und Zinsänderungen.

Neben diesen Risiken können Equity-REITs durch die Wertänderung der zugrunde liegenden Immobilien, die in ihrem Eigentum stehen, beeinflusst werden; dagegen können Mortgage-REITs von der Qualität des von ihnen gewährten Kredits beeinflusst werden. Darüber hinaus sind Equity-REITs und Mortgage-REITs von den Fähigkeiten der Geschäftsleitung abhängig und in der Regel nicht diversifiziert. Equity-REITs und Mortgage-REITs sind zudem in hohem Maße von Cashflows abhängig und reagieren sensibel auf Ausfälle von Kreditnehmern und Selbstaufösungen. Zudem besteht das Risiko, dass die Kreditnehmer von Hypotheken, die von REITs gehalten werden, oder die Mieter eines Objekts, das im Eigentum von REITs steht, nicht in der Lage sind, ihren Verpflichtungen gegenüber den REITs nachzukommen. Wenn es bei einem Kreditnehmer oder Mieter zu einem Zahlungsausfall kommt, können REITs ihre Rechte als Hypothekengeber oder Vermieter möglicherweise nur verzögert durchsetzen, und sie müssen möglicherweise erhebliche Kosten auf sich nehmen, um ihre Anlagen zu schützen.

F. Branchenrisiken

Anwendbar auf folgende Fonds: First Sentier Asian Property Securities Fund, First Sentier Global Listed Infrastructure Fund, First Sentier Global Property Securities Fund, First Sentier Global Resources Fund und First Sentier Responsible Listed Infrastructure Fund.

Wenn ein Fonds in schnell wachsende Volkswirtschaften oder in wenige bzw. spezialisierte Branchen investiert, kann der Wert des Fonds volatil sein als der Wert eines Fonds, dessen Anlageportfolio stärker diversifiziert ist und unterschiedliche Wirtschaftssektoren abdeckt. Technologiesektoren und verwandte Branchen können einer umfassenderen staatlichen Aufsicht unterliegen als viele andere Branchen. Entsprechend können sich Änderungen in der Regierungspolitik und die Notwendigkeit aufsichtsrechtlicher Zulassungen nachteilig auf diese Branchen auswirken. Darüber hinaus sind die Unternehmen dieser Branchen mit den Risiken behaftet, die sich aus der Entwicklung neuer Technologien, dem Wettbewerbsdruck und sonstigen Faktoren ergeben, die insbesondere den Technologiesektor beeinflussen; zudem sind diese Unternehmen davon abhängig, ob neue Technologien von Kunden und Unternehmen angenommen werden.

Wenn ein Fonds in einen speziellen Sektor wie den Landwirtschaftssektor investiert, kann er ferner mit größeren Risiken verbunden sein, die unter anderem die sich ändernde Angebot-Nachfrage-Situation, schlechtes Wetter, Naturkatastrophen, Viehkrankheiten, die Regierungspolitik und Handelsbeschränkungen sowie die internationalen wirtschaftlichen und politischen Entwicklungen umfassen. Infolgedessen kann der Wert dieses Fonds nachteiligen und abrupten Schwankungen unterliegen.

G. Risikofaktoren bei Investitionen in Länder mit niedriger Rating

Anwendbar auf folgende Fonds: FSSA Asia Focus Fund, FSSA Asia Opportunities Fund, FSSA Asia Pacific All Cap Fund, First Sentier Asia Strategic Bond Fund, FSSA All China Fund, FSSA Asian Equity Plus Fund, FSSA Asian Growth Fund, First Sentier Asian Property Securities Fund, First Sentier Asian Quality Bond Fund, FSSA China A Shares Fund, FSSA China Focus Fund, FSSA China Growth Fund, FSSA Greater China Growth Fund, First Sentier Global Bond Fund, First Sentier Global Credit Sustainable Climate Fund, First Sentier High Quality Bond Fund, FSSA Hong Kong Growth Fund, FSSA Indian Subcontinent Fund, FSSA Japan Equity Fund, First Sentier Long Term Bond Fund, FSSA ASEAN All Cap Fund, Stewart Investors Asia Pacific and Japan Sustainability Fund, Stewart Investors Asia Pacific Leaders Sustainability Fund, Stewart Investors Asia Pacific Sustainability Fund, Stewart Investors European Sustainability Fund, Stewart Investors Indian Subcontinent Sustainability Fund, RQI Global All Country Value Fund und RQI Global All Country Diversified Alpha Fund.

Die Anlagen eines Fonds können auf ein einzelnes Land, eine kleine Zahl von Ländern oder eine bestimmte Region konzentriert sein. Der Wert des Fonds kann volatil sein als der Wert eines Fonds, dessen Anlageportfolio stärker diversifiziert ist und mehrere Länder abdeckt.

Der Wert des Fonds ist möglicherweise anfälliger gegenüber nachteiligen Ereignissen in Bezug auf Wirtschaft, Politik, Wechselkurse, Liquidität, Steuern, Gesetze oder aufsichtsrechtliche Vorschriften, die den entsprechenden Markt beeinträchtigen können.

H. Risiken bei Investitionen in Emerging Markets

Anwendbar auf folgende Fonds: FSSA Asia Focus Fund, FSSA Asia Opportunities Fund, FSSA Asia Pacific All Cap Fund, FSSA All China Fund, FSSA Asian Equity Plus Fund, FSSA Asian Growth Fund, First Sentier Asian Property Securities Fund, FSSA China A Shares Fund, FSSA China Focus Fund, FSSA China Growth Fund, FSSA Global Emerging Markets Focus Fund, First Sentier Global Listed Infrastructure Fund, First Sentier Global Property Securities Fund, First Sentier Global Resources Fund, FSSA Greater China Growth Fund, FSSA Hong Kong Growth Fund, FSSA Indian Subcontinent Fund, FSSA Japan Equity Fund, FSSA ASEAN All Cap Fund, First Sentier Responsible Listed Infrastructure Fund, Stewart Investors Asia Pacific and Japan Sustainability Fund, Stewart Investors Asia Pacific Leaders Sustainability Fund, Stewart Investors Asia Pacific Sustainability Fund, Stewart Investors European Sustainability Fund, Stewart Investors Global Emerging Markets Leaders Fund, Stewart Investors GEM Leaders Sustainability Fund 2023, Stewart Investors Global Emerging Markets Sustainability Fund, Stewart Investors Global Emerging Markets Ex-China Leaders Sustainability Fund, Stewart Investors Indian Subcontinent Sustainability Fund, Stewart Investors Worldwide Equity Fund, Stewart Investors

Worldwide Leaders Sustainability Fund, Stewart Investors Worldwide Sustainability Fund, RQI Global All Country Value Fund und RQI Global All Country Diversified Alpha Fund.

Die Anlagen eines Fonds können auf einen einzigen Sektor konzentriert sein. Die Anlage in einem einzelnen Sektor bietet das Potenzial für höhere Renditen, jedoch kann der Wert des Fonds volatil sein als der Wert eines Fonds, dessen Anlageportfolio stärker diversifiziert ist.

I. Risiko

Anwendbar auf folgende Fonds: First Sentier Multi-Asset Growth and Income Fund, FSSA All China Fund, FSSA Asian Equity Plus Fund, FSSA Asian Growth Fund, FSSA Asia Focus Fund, FSSA Asia Opportunities Fund, FSSA Asia Pacific All Cap Fund, First Sentier Asian Property Securities Fund, FSSA China A Shares Fund, FSSA China Focus Fund, FSSA China Growth Fund, FSSA Global Emerging Markets Focus Fund, First Sentier Global Listed Infrastructure Fund, First Sentier Global Property Securities Fund, First Sentier Global Resources Fund, FSSA Greater China Growth Fund, FSSA Hong Kong Growth Fund, FSSA Indian Subcontinent Fund, FSSA Japan Equity Fund, FSSA ASEAN All Cap Fund, First Sentier Responsible Listed Infrastructure Fund, Stewart Investors Asia Pacific and Japan Sustainability Fund, Stewart Investors Asia Pacific Leaders Sustainability Fund, Stewart Investors Asia Pacific Sustainability Fund, Stewart Investors European Sustainability Fund, Stewart Investors Global Emerging Markets Leaders Fund, Stewart Investors GEM Leaders Sustainability Fund 2023, Stewart Investors Global Emerging Markets Sustainability Fund, Stewart Investors Global Emerging Markets Ex-China Leaders Sustainability Fund, Stewart Investors Indian Subcontinent Sustainability Fund, Stewart Investors Worldwide Equity Fund, Stewart Investors Worldwide Sustainability Fund, RQI Global All Country Value Fund und RQI Global All Country Diversified Alpha Fund.

Wertpapiere von Unternehmen mit geringer/mittlerer Marktkapitalisierung haben möglicherweise das Potenzial für höhere Renditen, sind aber auch mit zusätzlichen Risiken verbunden. Die Aktien von Unternehmen mit geringer/mittlerer Marktkapitalisierung verfügen unter Umständen über eine geringere Liquidität, und ihre Kurse sind bei nachteiligen wirtschaftlichen Entwicklungen im Allgemeinen schwankungsanfälliger als die Aktien von Unternehmen mit einer höheren Marktkapitalisierung.

II. Risiko

Anwendbar auf folgende Fonds: First Sentier Global Listed Infrastructure Fund und First Sentier Responsible Listed Infrastructure Fund.

Wenn während der Bauphase Investitionen in neue Infrastrukturprojekte getätigt werden, geht dies mit bestimmten Risiken einher. So verbleibt beispielsweise ein gewisses Restrisiko, dass das Projekt nicht zu den veranschlagten Kosten, innerhalb des vorgesehenen Zeitraums oder gemäß den vereinbarten Spezifikationen fertig gestellt wird; ebenso kann der Betrieb von Infrastrukturprojekten durch unvorhergesehene Naturkatastrophen oder Terroranschläge unterbrochen werden; eine Unterbrechung des Betriebs sowie der Versorgung kann sich zudem negativ auf die aus diesen Vermögensgegenständen zufließenden Kapitalströme auswirken.

Auch nationale und lokale Umweltgesetze können den Betrieb von Infrastrukturprojekten beeinflussen. Standards und Verordnungen, die für den Schutz der Gesundheit und der Umwelt erlassen werden, sehen Geldstrafen und andere Haftungen für den Fall einer Nichteinhaltung dieser Standards vor und beinhalten in bestimmten Fällen die Verpflichtung, aktuell oder früher im Betrieb befindliche Anlagen und Standorte in den Ursprungszustand zurückzusetzen oder zu sanieren; dadurch kann die Ertragskraft von Infrastrukturprojekten beeinträchtigt werden.

Zuverlässigkeit des Kreditratings

Die Ratings, die Institutionen wie Moody's und Standard & Poor's für festverzinsliche Wertpapiere vergeben, sind allgemein anerkannte Messgrößen für das Kreditrisiko. Sie unterliegen jedoch aus Anlegersicht gewissen Beschränkungen und garantieren nicht die Bonität des Wertpapiers und/oder des Emittenten. Das Rating eines Emittenten beruht weitgehend auf den Entwicklungen der Vergangenheit und spiegelt nicht unbedingt die wahrscheinliche künftige Situation wider. Häufig besteht ein zeitlicher Abstand zwischen dem Zeitpunkt, an dem das Rating vergeben wurde, und dem Zeitpunkt seiner Aktualisierung. Darüber hinaus gibt es innerhalb einer Rating-Kategorie Wertpapiere mit unterschiedlichen Kreditrisiken.

Bei der Bestimmung der Kreditqualität der Schuldtitel, in die ein Fonds investiert, dienen die Kreditratings der einschlägigen Rating-Agenturen lediglich als Anhaltspunkt. Die Bevollmächtigten führen auf der Grundlage ihres internen Kreditresearch eigene unabhängige Bewertungen durch und vergeben für jeden Emittenten ein internes Kreditrating, das unabhängig von externen Kreditratings ist. Durch den Kreditresearchprozess der Bevollmächtigten soll sichergestellt werden, dass alle Schuldtitel im Portfolio eines Fonds die in seiner Anlagepolitik vorgeschriebene Kreditqualität aufweisen.

Risiko der Herabstufung

Die Bonitätsbewertung eines Schuldtitels oder seines Emittenten kann zu einem späteren Zeitpunkt herabgestuft werden. Im Falle einer solchen Herabstufung kann der Wert des gehaltenen Schuldtitels beeinträchtigt werden, was sich wiederum auf den Wert des Fonds auswirkt. Die Fähigkeit des Managers oder seiner Bevollmächtigten, die herabgestuften Schuldtitel zu veräußern, ist ungewiss.

Risiko in Verbindung mit Rating-Agenturen

Schuldtitel von Emittenten aus Festlandchina fallen möglicherweise unter das Kreditbeurteilungssystem der VR China. In der VR China werden möglicherweise andere Kreditbeurteilungssysteme und Rating-Methoden angewandt als in anderen Märkten. Die von chinesischen Rating-Agenturen vergebenen Kreditratings sind daher eventuell nicht direkt mit den Ratings anderer internationaler Rating-Agenturen vergleichbar.

M.

Anwendbar auf folgende Fonds: First Sentier Asia Strategic Bond Fund, First Sentier Asian Quality Bond Fund, First Sentier Global Bond Fund, First Sentier Global Credit Sustainable Climate Fund, First Sentier High Quality Bond Fund, First Sentier Long Term Bond Fund und First Sentier Multi-Asset Growth and Income Fund.

Insofern ein Fonds in erster Linie in festverzinsliche Wertpapiere anlegt, schwankt der Wert der Anlagen des Fonds mit den Bewegungen der Zinssätze. Wenn die Zinsen steigen, geht der Wert von Schuldverschreibungen zurück; umgekehrt steigen Schuldverschreibungen im Wert, wenn die Zinssätze fallen. Anleihen mit längeren Laufzeiten reagieren in der Regel sensibler auf Änderungen der Zinssätze als Titel mit kürzeren Laufzeiten. Hochzins- und Rezessionsphasen können die Fähigkeit eines Emittenten, Zinsen und Kapital zu zahlen und sein Geschäft zu stärken, nachteilig beeinflussen.

N.

Anwendbar auf folgende Fonds: First Sentier Asia Strategic Bond Fund, First Sentier Global Bond Fund, First Sentier Global Credit Sustainable Climate Fund, First Sentier High Quality Bond Fund und First Sentier Multi-Asset Growth and Income Fund.

Sofern der Fonds in Schuldtitel investiert, die ein Rating unterhalb Investment Grade oder kein Rating aufweisen, bieten diese Wertpapiere zwar in der Regel höhere Renditen, unterliegen jedoch im Allgemeinen niedrigerer Liquidität, höherer Volatilität und einem höheren Risiko von Kapital- und Zinsverlusten als Schuldtitel mit hohem Rating.

N.1. Risiko in Verbindung mit dem „Dim Sum“ Anleihenmarkt

Anwendbar auf folgende Fonds: First Sentier Asia Strategic Bond Fund und First Sentier Asian Quality Bond Fund.

Der „Dim Sum“-Anleihenmarkt ist ein relativ kleiner Markt für Anleihen, die außerhalb von Festlandchina begeben werden, aber auf RMB lauten. Er ist anfälliger für Volatilität und Illiquidität. Der Betrieb des „Dim Sum“-Anleihenmarktes und Neuemissionen könnte gestört werden, was zu einem Rückgang des Nettoinventarwerts eines Fonds führen würde, sollten neue Vorschriften herausgegeben werden, die die Fähigkeit der Emittenten zur Aufnahme von RMB mittels Anleiheemissionen begrenzen oder einschränken bzw. die Liberalisierung des Offshore-RMB-(CNH-)Marktes durch die zuständigen Aufsichtsbehörden umkehren und/oder aufheben würden.

O. Risiko in Verbindung mit dem Emerging Markets Leaders Fund

Anwendbar auf folgende Fonds: FSSA All China Fund, FSSA Asian Equity Plus Fund, FSSA Asian Growth Fund, FSSA Asia Focus Fund, FSSA Asia Opportunities Fund, FSSA Asia Pacific All Cap Fund, FSSA China A Shares Fund, FSSA China Focus Fund, FSSA China Growth Fund, FSSA Global Emerging Markets Focus Fund und FSSA Greater China Growth Fund, FSSA Hong Kong Growth Fund, FSSA ASEAN All Cap Fund, First Sentier Multi-Asset Growth and Income Fund, Stewart Investors Asia Pacific and Japan Sustainability Fund, Stewart Investors Asia Pacific Leaders Sustainability Fund, Stewart Investors Asia Pacific Sustainability Fund, Stewart Investors European Sustainability Fund, Stewart Investors Global Emerging Markets Leaders Fund, Stewart Investors GEM Leaders Sustainability Fund 2023, Stewart Investors Global Emerging Markets Sustainability Fund, Stewart Investors Global Emerging Markets Ex-China Leaders Sustainability Fund, Stewart Investors Worldwide Equity Fund, Stewart Investors Worldwide Leaders Sustainability Fund, Stewart Investors Worldwide Sustainability Fund, RQI Global All Country Value Fund und RQI Global All Country Diversified Alpha Fund.

Equity-Linked Notes unterliegen den von ihren Emittenten festgelegten Geschäftsbedingungen. Da diese Geschäftsbedingungen dem Emittenten, der die Basiswerte der Equity-Linked Notes erwirbt oder veräußert, Beschränkungen auferlegen können oder die Durchführung von Rücknahmen und die Zahlung von Rücknahmeerlösen an einen Fonds einschränken können, haben diese möglicherweise zur Folge, dass die Anlagestrategie nur verzögert umgesetzt werden kann. Anlagen in Equity-Linked Notes können illiquide sein, da kein aktiver Markt für Equity-Linked Notes vorhanden ist. Um Veräußerungsanträge zu erfüllen, ist der Fonds darauf angewiesen, dass der Kontrahent, der die Equity-Linked Notes ausgibt, ein Preisangebot für die Auflösung von Teilen der Equity-Linked Notes vorlegt. In diesem Preis spiegelt sich die Marktliquidität und die Größe der Transaktion wider.

Da Equity-Linked Notes mit Gebühren einhergehen, können entsprechende Anlagen die Wertentwicklung des Fonds im Vergleich zu einem Fonds, der direkt in ähnliche Anlagen investiert, verwässern. Wenn ein Fonds beabsichtigt, anhand von Equity-Linked Notes in ein bestimmtes Wertpapier zu investieren, kann zudem nicht garantiert werden, dass die nachfolgenden Zeichnungsbeträge für Anteile eines Fonds unverzüglich anhand von Equity-Linked Notes in ein bestimmtes Wertpapier investiert werden können. Dies kann die Wertentwicklung des Fonds beeinträchtigen.

Da ein Fonds in Equity-Linked Notes investiert, kann es sich nachteilig auf seine Wertentwicklung auswirken, wenn der Emittent der Equity-Linked Notes aufgrund eines Kredit- oder Liquiditätsproblems seinen Zahlungsverpflichtungen nicht nachkommt.

Anlagen in Equity-Linked Notes berechtigen den Inhaber zu Barzahlungen, die in Bezugnahme auf die Aktien berechnet werden, mit denen die Equity-Linked Notes verbunden sind. Dabei wird nicht direkt in diese Aktien investiert. Anlagen in Equity-Linked Notes verleihen dem Inhaber weder das wirtschaftliche Eigentumsrecht an den Aktien noch das Recht auf Ansprüche gegen die Einrichtung, die die Aktien ausgibt.

Ein Fonds kann anhand von Equity-Linked Notes, die von Institutionen ausgegeben werden, die in China den QFI-Status erlangt haben, in den Markt für chinesische A-Aktien investieren. QFI-Inhaber unterliegen Beschränkungen im Hinblick auf die Höchstbeteiligung an börsennotierten Gesellschaften oder einem von NEEQ zugelassenen Unternehmen. Das Transaktionsvolumen für QFI-Inhabern ist groß. Diese Sperrfristen wirken sich auf die Bedingungen von Equity-Linked Notes aus, die vom Fonds erworben wurden. Um diese Auswirkungen abzumildern, investiert der Fonds in der Regel in Equity-Linked Notes, die an jedem Handelstag – vorbehaltlich des Kreditrisikos des Kontrahenten – zu marktüblichen Bedingungen veräußert werden können

Die Bewertung von Equity-Linked Notes entspricht dem vermutlichen Veräußerungswert und ist im Einklang mit der Satzung durchzuführen; deshalb kann diese Bewertung vom Emittenten (gemäß den Geschäftsbedingungen der Equity-Linked Notes) oder von unabhängigen Dritten erlangt werden. Anleger werden darauf aufmerksam gemacht, dass die unterschiedlichen Emittenten von Equity-Linked Notes in Bezug auf diese Papiere unterschiedliche Geschäftsbedingungen und Bewertungsgrundsätze haben können. In der Regel basiert die Bewertung (neben anderen Faktoren) auf dem Schlusskurs der jeweiligen chinesischen A-Aktien, die den Basiswert der Equity-Linked Notes darstellen. Wenn die Equity-Linked Notes nicht auf RMB lauten, kann der Wert dieser Equity-Linked Notes auch von dem Wechselkurs zwischen dem RMB und der Nennwährung der Equity-Linked Notes abhängen. Die Bewertung der Equity-Linked Notes kann auch mit der Auferlegung von Geld-/Briefspannen und anderen Gebühren des Emittenten einhergehen. Unsicherheiten in Bezug auf die Bewertung, wie das Wechselkursrisiko, die Geld-/Briefspanne und andere Gebühren, können sich nachteilig auf den Nettoinventarwert eines Fonds auswirken.

Da die Vermögenswerte und Verbindlichkeiten eines Fonds auf Währungen lauten können, die sich von der Basiswährung des Fonds unterscheiden, können sich Devisenkontrollbestimmungen oder Wechselkursschwankungen zwischen der Basiswährung und anderen Währungen günstig oder ungünstig auf den Fonds auswirken.

P. R **A** **Or** **r** **A**

Anwendbar auf folgende Fonds: FSSA All China Fund, FSSA Asian Equity Plus Fund, FSSA Asian Growth Fund, FSSA Asia Opportunities Fund, FSSA Asia Pacific All Cap Fund, FSSA Asia Focus Fund, First Sentier Asia Strategic Bond Fund, First Sentier Asian Property Securities Fund, First Sentier Asian Quality Bond Fund, FSSA China A Shares Fund, FSSA China Focus Fund, FSSA China Growth Fund, First Sentier Global Bond Fund, First Sentier Global Credit Sustainable Climate Fund, FSSA Global Emerging Markets Focus Fund, First Sentier Global Listed Infrastructure Fund, First Sentier Global Property Securities Fund, First Sentier Global Resources Fund, FSSA Greater China Growth Fund, First Sentier High Quality Bond Fund, FSSA Hong Kong Growth Fund, FSSA Indian Subcontinent Fund, FSSA Japan Equity Fund, First Sentier Long Term Bond Fund, First Sentier Multi-Asset Growth and Income Fund, FSSA ASEAN All Cap Fund, First Sentier Responsible Listed Infrastructure Fund, Stewart Investors Asia Pacific and Japan Sustainability Fund, Stewart Investors Asia Pacific Leaders Sustainability Fund, Stewart Investors Asia Pacific Sustainability Fund, Stewart Investors European Sustainability Fund, Stewart Investors Global Emerging Markets Leaders Fund, Stewart Investors GEM Leaders Sustainability Fund 2023, Stewart Investors Global Emerging Markets Sustainability Fund, Stewart Investors Global Emerging Markets Ex-China Leaders Sustainability Fund, Stewart Investors Indian Subcontinent Sustainability Fund, Stewart Investors Worldwide Equity Fund, Stewart Investors Worldwide Leaders Sustainability Fund, Stewart Investors Worldwide Sustainability Fund, RQI Global All Country Value Fund und RQI Global All Country Diversified Alpha Fund.

Aktienfonds, Rentenfonds und Multi-Asset-Fonds unterliegen den Risiken in Verbindung mit den zugrunde liegenden Organismen für gemeinsame Anlagen. Die Aktienfonds, Rentenfonds und Multi-Asset-Fonds haben keinen Einfluss auf die Basisanlagen der Organismen für gemeinsame Anlagen, und es gibt keine Garantie dafür, dass die Anlageziele und -strategien der zugrunde liegenden Organismen für gemeinsame Anlagen erreicht werden, was sich negativ auf den Nettoinventarwert der Aktienfonds, Rentenfonds und Multi-Asset-Fonds auswirken kann.

Die Anlage in den zugrunde liegenden Organismen für gemeinsame Anlagen kann mit zusätzlichen Kosten verbunden sein.

Auch besteht keine Garantie dafür, dass die zugrunde liegenden Organismen für gemeinsame Anlagen jederzeit über ausreichende Liquidität verfügen, um gegebenenfalls die Rücknahmeanträge der Aktienfonds, Rentenfonds und Multi-Asset-Fonds zu erfüllen. Ein Aktienfonds, Rentenfonds oder Multi-Asset-Fonds kann in Organismen für gemeinsame Anlagen investieren, die möglicherweise weniger Handelstage haben als der Aktienfonds, Rentenfonds oder Multi-Asset-Fonds; dies könnte dazu führen, dass der jeweilige Fonds – da er seine Anlagen nicht veräußern kann – in seiner Fähigkeit eingeschränkt wird, Rücknahmeerlöse an einen Anteilinhaber auszuschütten, der die Rücknahme seiner Anteile beantragt. Wenn der zugrunde liegende Organismus weniger Handelstage hat als der Aktienfonds, Rentenfonds oder Multi-Asset-Fonds und die Anträge auf die Rücknahme von Anteilen an einem Handelstag mehr als 10 % des Nettoinventarwerts des jeweiligen Fonds ausmachen, muss die Gesellschaft die Rücknahme ihrer Anteile, die über diesen festgelegten Betrag hinausgehen, möglicherweise einschränken, da der Fonds seine Anlagen im zugrunde liegenden Organismus oder andere Anlagen nicht veräußern kann, um den Rücknahmeanträgen an diesem Handelstag nachzukommen. Dies kann bedeuten, dass der Rücknahmeantrag eines Anteilinhabers an diesem Handelstag nicht erfüllt wird, sondern am nächsten und/oder den darauf folgenden Handelstagen ausgeführt wird. In diesem Fall unterliegen die Anteile der Behandlung, die im Unterabschnitt „Rücknahme von Anteilen“ ab Seite 19 beschrieben ist. Darüber hinaus kann auch der zugrunde liegende Organismus die Rücknahme seiner Anteile einschränken, wenn die von ihm erhaltenen Rücknahmeanträge an einem bestimmten Handelstag einen gewissen Schwellenwert oder Prozentsatz seiner im Umlauf befindlichen Anteile überschreiten. Wenn der zugrunde liegende Organismus eine solche Beschränkung einführt, wird damit auch der Fonds in seiner Fähigkeit eingeschränkt, seine Anlagen in dieser Kapitalanlage rechtzeitig zu veräußern.

□. **E** □ □ □ □ □ □ □ □ **d** □ **r** **G** □ □ □ □ □ □ □ □ □ □ □ □ □ □ **d** □ □ □ **K** □ □ □ □ □ □ □ □

Anwendbar auf folgende Fonds: FSSA Asian Equity Plus Fund, First Sentier Asian Property Securities Fund, First Sentier Global Credit Sustainable Climate Fund, First Sentier Global Listed Infrastructure Fund, First Sentier Global Property Securities Fund, First Sentier Multi-Asset Growth and Income Fund und First Sentier Responsible Listed Infrastructure Fund.

Gebühren und Aufwendungen werden mit dem Kapital gewisser Fonds verrechnet. Die Entnahme der Aufwendungen aus dem Kapitalvermögen reduziert das Potenzial für Kapitalzuwächse. Bei Rücknahmen erhalten Anteilinhaber den investierten Betrag möglicherweise nicht in voller Höhe zurück.

Die Zahlung von Dividenden aus dem Kapital entspricht einer Rückzahlung bzw. Entnahme eines Teils der ursprünglichen Anlage eines Anlegers und/oder aus Kapitalerträgen, die dieser ursprünglichen Anlage zuzurechnen sind. Jede derartige Ausschüttung kann zu einer unmittelbaren Reduzierung des Nettoinventarwerts je Anteil führen. Bei Zahlung von Dividenden aus dem Kapital können der Ausschüttungsbetrag und der Nettoinventarwert der währungsabgesicherten Anteilsklasse durch unterschiedliche Zinssätze für die Referenzwährung der währungsgesicherten Anteilsklasse und die Basiswährung des Fonds beeinträchtigt werden. Dies kann zu einer stärkeren Erosion des Kapitals führen als bei anderen Anteilsklassen.

Ebenso kann die Zahlung von Gebühren und Aufwendungen aus dem Kapital zu einer Erhöhung der für die Zahlung von Dividenden verfügbaren ausschüttungsfähigen Erträge führen, was bedeutet, dass ein Fonds möglicherweise tatsächlich Dividenden aus dem Kapital zahlt.

R. Renditeerwartungen unterhalb „Investment Grade“ oder ohne Investment Grade Renditeerwartungen

Anwendbar auf folgende Fonds: First Sentier Asia Strategic Bond Fund, First Sentier Asian Quality Bond Fund, First Sentier Global Credit Sustainable Climate Fund, First Sentier Global Bond Fund, First Sentier High Quality Bond Fund, First Sentier Long Term Bond Fund und First Sentier Multi-Asset Growth and Income Fund.

Bestimmte Fonds können in Schuldtiteln anlegen, die eine Bewertung unterhalb von „Investment Grade“ (ausführlichere Informationen finden Sie in den Anlagerichtlinien des jeweiligen Fonds) oder keine Bewertung haben. Diese Wertpapiere sind volatil und aufgrund von Änderungen der Kreditwürdigkeit des Emittenten mit größeren Ausfall- und Kursschwankungsrisiken und einem höheren Risiko von Kapital- und Zinsverlusten behaftet als Schuldtitel mit Investment-Grade-Rating. Niedriger eingestufte Schuldverschreibungen bieten in der Regel eine höhere laufende Rendite als höher bewertete Emissionen. Der Markt für niedriger bewertete Schuldverschreibungen ist möglicherweise nicht jederzeit liquide. Ein Fonds kann daher in einem relativ illiquiden Markt nicht in der Lage sein, die Wertpapiere rasch zu kaufen oder zu verkaufen, und bei Liquidation seiner Anlagen nachteiligen Kursschwankungen ausgesetzt sein. Bei der Abwicklung von Transaktionen kann es zu Verzögerungen und administrativen Unsicherheiten kommen.

R.1. Renditeerwartungen unterhalb Investment Grade Renditeerwartungen

Anwendbar auf folgende Fonds: First Sentier Asia Strategic Bond Fund, First Sentier Asian Quality Bond Fund, First Sentier Global Credit Sustainable Climate Fund, First Sentier High Quality Bond Fund und First Sentier Multi-Asset Growth and Income Fund.

Wandelanleihen sind eine Mischform zwischen Schuldtiteln und Aktienwerten, die von den Inhabern an einem festgelegten zukünftigen Termin in Aktien des die Anleihe ausgebenden Unternehmens umgetauscht werden können. Wandelanleihen sind der Entwicklung der Aktie ausgesetzt und können eine höhere Volatilität aufweisen als direkte Investitionen in Anleihen, sowie ein höheres Kapitalverlustrisiko. Zu den Faktoren, die den Wert von Wandelanleihen beeinträchtigen können, zählen das Bonitätsrisiko, das Aktienkursrisiko, das Zinsrisiko, das Liquiditätsrisiko und das Risiko einer vorzeitigen Rückzahlung, die auch mit Investitionen in vergleichbaren herkömmlichen Anleihen verbunden sind. Wandelanleihen können auch Rückkaufklauseln und weitere Eigenschaften haben, die ein Rückkaufisiko darstellen. Diese Risiken können sich negativ auf den Wert und die Performance des Fonds auswirken.

R.2. Renditeerwartungen unterhalb Investment Grade Renditeerwartungen mit Prämien

Anwendbar auf folgende Fonds: First Sentier Asia Strategic Bond Fund, First Sentier Asian Quality Bond Fund, First Sentier Global Credit Sustainable Climate Fund, First Sentier High Quality Bond Fund und First Sentier Multi-Asset Growth and Income Fund.

Ein Fonds kann in besicherte und/oder verbriefte Produkte investieren (z. B. forderungsbesicherte Wertpapiere), die hochgradig illiquide und anfällig für erhebliche Kursvolatilität sein können. Diese Instrumente können im Vergleich zu anderen Schuldtiteln einem höheren Kredit-, Liquiditäts- und Zinsrisiko ausgesetzt sein. Sie sind häufig mit dem Risiko einer Verlängerung oder vorzeitigen Rückzahlung verbunden, sowie mit dem Risiko, dass die Zahlungsverpflichtungen in Bezug auf die Basiswerte nicht erfüllt werden, was sich nachteilig auf die Renditen der Wertpapiere auswirken kann.

R.1. Risiko des Verlusts von Vermögenswerten

Anwendbar auf folgende Fonds: First Sentier Asia Strategic Bond Fund, First Sentier Asian Quality Bond Fund, First Sentier Global Bond Fund, First Sentier Global Credit Sustainable Climate Fund, First Sentier High Quality Bond Fund, First Sentier Long Term Bond Fund und First Sentier Multi-Asset Growth and Income Fund.

Ein Fonds kann in Instrumente mit Verlustübernahmemerkmale investieren, die im Vergleich zu traditionellen Schuldinstrumenten größeren Risiken ausgesetzt sind, da derartige Instrumente in der Regel Konditionen umfassen, die dazu führen können, dass sie beim Eintreten eines vorab definierten Auslöserereignisses ganz oder teilweise abgeschrieben, wertgemindert oder in Stammaktien des Emittenten umgewandelt werden (z. B. wenn der Emittent (nahezu) den Punkt erreicht hat, an dem er nicht mehr tragfähig ist, oder wenn die Eigenkapitalquote des Emittenten auf ein bestimmtes Niveau sinkt).

Derartige Auslöserereignisse liegen wahrscheinlich außerhalb der Kontrolle des Emittenten und es kann sich gewöhnlich unter anderem um einen Rückgang der Eigenkapitalquote des Emittenten unter ein bestimmtes Niveau oder um die Vornahme einer bestimmten staatlichen oder aufsichtsrechtlichen Maßnahme aufgrund der anhaltenden finanziellen Tragfähigkeit des Emittenten handeln. Auslöserereignisse sind komplex und lassen sich nur schwer vorhersagen, und sie können einen erheblichen oder vollständigen Rückgang des Wertes eines solchen Instruments bewirken, so dass dem Fonds dadurch ein Verlust entsteht.

Anleger werden darauf hingewiesen, dass es im Falle der Auslösung eines Triggers in Bezug auf die Instrumente mit Verlustausgleichsfunktionen, in die der entsprechende Fonds investieren kann, zu einer möglichen „Ansteckung“ in Bezug auf den Preis und die Volatilität der gesamten Vermögensklasse kommen kann. Instrumente mit Verlustausgleichsfunktionen können zudem einem Liquiditäts-, Bewertungs- und Branchenkonzentrationsrisiko ausgesetzt sein.

Ein Fonds kann zum Beispiel in bedingt wandelbare Schuldverschreibungen („CoCo-Bonds“) investieren. CoCo-Bonds sind hybride Kapitaltitel, die Verluste übernehmen, wenn das Kapital des Emittenten unter ein bestimmtes Niveau fällt. Beim Eintreten eines vorab bestimmten Ereignisses (sog. Auslöserereignis) werden CoCo-Bonds in Aktien des Emittenten umgewandelt (möglicherweise mit einem Abschlag aufgrund der Verschlechterung der finanziellen Lage des Emittenten) oder der Kapitalbetrag und/oder die aufgelaufenen Zinsen werden eventuell dauerhaft vollständig abgeschrieben, so dass der investierte Kapitalbetrag dauerhaft oder vorübergehend verloren werden kann. CoCo-Bonds unterliegen den allgemeinen mit Anleihen und Aktien verbundenen Risiken und den spezifischen mit wandelbaren Wertpapieren im Allgemeinen verbundenen Risiken. CoCo-Bonds sind auch mit weiteren ihrer Struktur spezifischen Risiken verbunden, wie z. B. den folgenden:

- *Umwandlungsrisiko*

Die Auslöserniveaus sind unterschiedlich und bestimmen das Engagement im Umwandlungsrisiko. Es könnte für die Bevollmächtigten schwierig sein, Auslöserereignisse vorherzusehen und zu beurteilen, wie sich die CoCo-Bonds bei der Umwandlung verhalten werden. Im Falle der Umwandlung in Aktien sind der Manager und seine Bevollmächtigten für die Anlageverwaltung möglicherweise aufgrund der Anlagepolitik des Fonds gezwungen, diese neuen Aktien zu verkaufen. Da das Auslöserereignis wahrscheinlich ein Ereignis ist, das den Wert der Stammaktien des Emittenten drückt, kann dieser Zwangsverkauf dazu führen, dass dem Fonds Verluste entstehen.

- *Risiko der Kuponstornierung*

Kuponzahlungen auf CoCo-Bonds liegen im Ermessen des Emittenten und können von diesem jederzeit aus beliebigem Grund und auf beliebige Zeit ausgesetzt werden. Aufgrund der Ungewissheit in Bezug auf die Kuponzahlungen können CoCo-Bonds volatil sein und ihr Preis kann schnell fallen, wenn die Kuponzahlungen ausgesetzt werden.

- *Risiko einer Umkehrung der Kapitalstruktur*

CoCo-Bonds sind normalerweise in der Kapitalstruktur des Emittenten nachrangig gegenüber herkömmlichen Wandelanleihen. Unter bestimmten Umständen kann Anlegern in bedingt wandelbaren Wertpapieren ein Kapitalverlust entstehen, bevor Inhaber von Aktienwerten betroffen sind oder wenn diese nicht betroffen sind.

- *Risiko einer späten Wandlung*

CoCo-Bonds sind Instrumente ohne Laufzeitbegrenzung und sind eventuell nur zu vorab festgelegten Daten mit Zustimmung der zuständigen Aufsichtsbehörde kündbar. Es besteht keine Garantie dafür, dass ein Fonds bei bedingt wandelbaren Wertpapieren den Kapitalbetrag zurückerhält.

- *Bewertungs- und Abschreibungsrisiko*

CoCo-Bonds bieten häufig eine attraktive Rendite, die als eine Komplexitätsprämie angesehen werden kann und die einem höheren Risiko einer Überbewertung dieser Anlageklasse auf den jeweiligen zulässigen Märkten ausgesetzt ist. Daher kann der Fonds seine gesamte Anlage verlieren oder er muss eventuell Barmittel oder Wertpapiere mit einem geringeren Wert als seine ursprüngliche Anlage akzeptieren.

- *Nachrangige Instrumente*

CoCo-Bonds werden unter den meisten Umständen in Form von nachrangigen Schuldinstrumenten begeben. Daher sind die Rechte und Ansprüche des Fonds gegenüber dem Emittenten in Bezug auf die Konditionen der CoCo-Bonds oder die sich daraus ergebenden im Falle der Liquidation, Auflösung oder Abwicklung eines Emittenten vor einer Umwandlung allgemein nachrangig gegenüber den Ansprüchen aller Inhaber von nicht nachrangigen Verbindlichkeiten des Emittenten.

- *Neuartigkeit und Unerprobtheit*

Die Struktur von CoCo-Bonds ist innovativ und bisher unerprobt. Es ist ungewiss, wie sich CoCo-Bonds in einem angespannten Umfeld entwickeln werden.

Darüber hinaus kann ein Fonds in erstrangige nicht-bevorzugte Schuldtitel investieren. Zwar haben erstrangige nicht-bevorzugte Schuldtitel in der Regel Vorrang vor nachrangigen Schuldtiteln, sie können aber im Falle eines Auslöseereignisses herabgeschrieben werden und dann nicht mehr der Gläubigerhierarchie des Emittenten unterliegen. Dies kann zum Totalverlust des investierten Kapitals führen.

S. R   **r**      **r**  **A**       

Anwendbar auf folgende Fonds: FSSA Asia Focus Fund, FSSA Asia Opportunities Fund, FSSA Asia Pacific All Cap Fund, First Sentier Asia Strategic Bond Fund, FSSA All China Fund, FSSA Asian Equity Plus Fund, FSSA Asian Growth Fund, First Sentier Asian Property Securities Fund, First Sentier Asian Quality Bond Fund, FSSA China A Shares Fund, FSSA China Focus Fund, FSSA China Growth Fund, FSSA Global Emerging Markets Focus Fund, First Sentier Global Bond Fund, First Sentier Global Credit Sustainable Climate Fund, First Sentier Global Listed Infrastructure Fund, First Sentier Global Property Securities Fund, First Sentier Global Resources Fund, FSSA Greater China Growth Fund, FSSA Hong Kong Growth Fund, First Sentier High Quality Bond Fund, FSSA Indian Subcontinent Fund, FSSA Japan Equity Fund, First Sentier Long Term Bond Fund, Multi-Asset Growth and Income Fund, FSSA ASEAN All Cap Fund, First Sentier Responsible Listed Infrastructure Fund, RQI Global All Country Value Fund und RQI Global All Country Diversified Alpha Fund.

Ein Fonds kann Anteilsklassen ausgeben, deren Währung sich von der Basiswährung des Fonds unterscheidet. Folglich kann der Wert von Anlagen des Anteilnehmers durch Wechselkursschwankungen zwischen den unterschiedlichen Währungen positiv oder negativ beeinflusst werden. Die Gesellschaft kann währungsgesicherte Anteilsklassen auflegen, um das verbleibende Währungsrisiko in der Währung der jeweiligen Anteilsklasse abzusichern. Darüber hinaus kann ein Fonds in Vermögenswerten mit verschiedenen Währungsbezeichnungen investieren, die von der Basiswährung abweichen, und der Manager und seine Bevollmächtigten für die Anlageverwaltung können sich alternativ gegen Währungsrisiken absichern, die durch Anlagen in Vermögenswerten entstehen, die auf andere Währungen als die Basiswährung des Fonds lauten (kein Fonds wird jedoch beide Strategien in Bezug auf dieselbe währungsabgesicherte Anteilsklasse einsetzen).

Diese Absicherungsstrategien zielen darauf ab, die Verluste zu reduzieren, die ein Anteilnehmer mit seiner Anlage erleidet, wenn die Währung dieser währungsgesicherten Anteilsklasse oder die Währungen der Basiswerte, deren Nennwährungen sich von der Basiswährung des Fonds unterscheiden, gegenüber der Basiswährung des jeweiligen Fonds fällt; der Einsatz von Absicherungsstrategien kann für die Inhaber von Anteilen der jeweiligen Anteilsklasse beträchtliche Nachteile mit sich bringen, wenn die Währung dieser währungsgesicherten Anteilsklasse gegenüber der Basiswährung des jeweiligen Fonds und/oder gegenüber der Währung, auf die die Anlagen des jeweiligen Fonds lauten, steigt.

Anlegern sollte bewusst sein, dass ein Absicherungsgeschäft in gewissen Situationen die Währungsgewinne reduziert, die sich sonst im Wert des betreffenden Fonds niedergeschlagen hätten. Die mit diesen Absicherungsgeschäften verbundenen Gewinne/Verluste und die entsprechenden Kosten werden, soweit dies nach den anwendbaren Gesetzen und Vorschriften zulässig ist, anteilig von den währungsgesicherten Anteilsklassen getragen.

Anlegern währungsabgesicherter Anteilsklassen sollte bewusst sein, dass der Währungsabsicherungsprozess für beide Arten währungsabgesicherter Anteilsklassen keine präzise Absicherung leisten kann. Absicherungsgeschäfte dienen der möglichst umfassenden Minderung des Währungsrisikos der Anleger. Jedoch besteht keine Garantie, dass die Absicherung in allen Punkten erfolgreich ist. Keine Absicherungsstrategie kann das Währungsrisiko vollständig ausschließen. Sollte eine Absicherungsstrategie nicht vollständig oder nicht erfolgreich sein, können der Wert und der Ertrag der Vermögenswerte des Fonds ohne Schutz bleiben.

Wenn Anträge auf die Zeichnung oder Rücknahme von Anteilen einer währungsgesicherten Anteilsklasse gestellt werden, ist es möglich, dass die Absicherungsstrategien erst an jenem Geschäftstag präzise angepasst und im Nettoinventarwert der betreffenden Klasse berücksichtigt werden, der dem Tag der Annahme der Zeichnung oder Rücknahme folgt.

Anleger der währungsgesicherten Anteilsklassen können in Währungen engagiert sein, bei denen es sich nicht um die Währung ihrer Anteilsklasse handelt, und darüber hinaus den Risiken ausgesetzt sein, die mit den im Absicherungsprozess eingesetzten Instrumenten verbunden sind.

Die Vermögenswerte und Verbindlichkeiten jedes Fonds in Bezug auf jede währungsabgesicherte Anteilsklasse sind rechtlich nicht zwischen den Klassen getrennt, was ein „Ansteckungsrisiko“ mit sich bringt. Dies bedeutet, dass wenn eine währungsabgesicherte Anteilsklasse oder in derselben Währung denominierte Klasse nicht genügend Vermögenswerte hat, um ihre Verbindlichkeiten aus Währungsabsicherungsgeschäften zu begleichen, diese Verbindlichkeiten den anderen Klassen des Fonds zufallen können, ganz gleich, ob diese Klassen währungsabgesicherte Anteilsklassen sind oder nicht. Das Ansteckungsrisiko könnte daher Anteilnehmer aller Anteilsklassen eines Fonds benachteiligen, nicht nur jene, die in währungsabgesicherte Anteilsklassen investiert haben.

Anteilsklassen, die ein solches Ansteckungsrisiko darstellen, sind an dem Zusatz „(Hedged N)“ (bei nettoinventarwertgesicherten Anteilsklassen) bzw. „(Hedged P)“ (bei portfoliogesicherten Anteilsklassen) zu erkennen, der auf die Währungsangabe im Namen der betreffenden Anteilsklasse folgt.

Da Anteilsklassenabsicherungsgeschäfte Derivate sind, unterliegen sie den Risiken, die weiter oben unter „Derivaterisiko“ beschrieben sind.

T. Risiko des Anstiegs der Rohstoffpreise

Anwendbar auf den First Sentier Global Resources Fund.

Wenn ein Fonds primär in den globalen Rohstoffsektor investiert (beispielsweise in die Rohstoff- und Energiesektoren), ist dieser für Kursschwankungen und andere Faktoren anfällig, die speziell die relevanten Sektoren betreffen (siehe auch „Einzelsektorrisiko“ weiter oben).

U. Risiko des Anstiegs der Immobilienpreise

Auf den First Sentier Asian Property Securities Fund und den First Sentier Global Property Securities Fund anwendbar.

Wenn ein Fonds primär in Aktien von Unternehmen investiert, die an Immobilien beteiligt sind (wie zum Beispiel REITs) und nicht in Immobilien selbst, unterliegt der Fonds den Risiken, die mit dem direkten Eigentum an der Immobilie einhergehen (zusätzlich zu den Risiken der Wertpapiermärkte). Der Wert dieser Kapitalanlagen kann folglich stärker schwanken als der Wert der Immobilie.

V. Risiko der Konzentration

Anwendbar auf folgende Fonds: FSSA All China Fund, FSSA Asian Equity Plus Fund, FSSA ASEAN All Cap Fund, FSSA Asian Growth Fund, FSSA Asia Focus Fund, FSSA Asia Opportunities Fund, FSSA Asia Pacific All Cap Fund, First Sentier Asian Property Securities Fund, FSSA China A Shares Fund, FSSA China Focus Fund, FSSA Global Emerging Markets Focus Fund, First Sentier Global Property Securities Fund, First Sentier Global Resources Fund, FSSA Greater China Growth Fund, FSSA Indian Subcontinent Fund, First Sentier Asia Strategic Bond Fund, First Sentier Asian Quality Bond Fund, First Sentier Global Bond Fund, Stewart Investors European Sustainability Fund, Stewart Investors Global Emerging Markets Leaders Fund, Stewart Investors GEM Leaders Sustainability Fund 2023, Stewart Investors Global Emerging Markets Ex-China Leaders Sustainability Fund, Stewart Investors Worldwide Equity Fund und Stewart Investors Worldwide Leaders Sustainability Fund.

Wenn ein Fonds in eine relativ geringe Anzahl an Positionen investiert, ist er dem größeren Risiko ausgesetzt, einen verhältnismäßig hohen Verlust zu erleiden, wenn die Aktien einer bestimmten Gesellschaft an Wert verlieren, oder dass er anderweitig in höherem Maße beeinträchtigt wird als ein Fonds, der in eine große Anzahl an Unternehmen investiert.

Darüber hinaus kann ein Fonds, auch wenn er ein globales oder regionales Anlageuniversum besitzt, zeitweise einen großen Teil seiner Vermögenswerte in bestimmten geografischen Regionen oder Ländern anlegen. Der Wert des Fonds kann volatiler sein als der Wert eines Fonds mit einem vielseitigeren Anlageportfolio. Der Wert des Fonds ist möglicherweise anfälliger gegenüber nachteiligen Ereignissen in Bezug auf Wirtschaft, Politik, Wechselkurse, Liquidität, Steuern, Gesetze oder aufsichtsrechtliche Vorschriften, die die entsprechende(n) geografische(n) Region(en) oder Länder beeinträchtigen können.

□. Risiko des Staatsscheiterns

Anwendbar auf folgende Fonds: First Sentier Asia Strategic Bond Fund, First Sentier Asian Quality Bond Fund, First Sentier Global Bond Fund, First Sentier Global Credit Sustainable Climate Fund, First Sentier High Quality Bond Fund, First Sentier Long Term Bond Fund und First Sentier Multi-Asset Growth and Income Fund.

Bestimmte Fonds können in erheblichem Umfang in Schuldtitel investieren, die von staatlichen Stellen oder ihren Behörden begeben oder garantiert werden, und diese Wertpapiere können politischen, sozialen und wirtschaftlichen Risiken ausgesetzt sein. In schwierigen Situationen sind staatliche Emittenten möglicherweise nicht in der Lage oder nicht gewillt, die Tilgungs- und/oder Zinszahlungen bei Fälligkeit vorzunehmen, oder sie können dazu aufgefordert werden, sich an einer Umschuldung zu beteiligen und Regierungsstellen weitere Darlehen zu gewähren.

Bei einem Zahlungsausfall des staatlichen Schuldners stehen dem Fonds möglicherweise nur eingeschränkte Rechtsmittel gegen den Emittenten und/oder den Garantiegeber zur Verfügung. Es kann nicht garantiert werden, dass die Schuldverschreibungen bei einem Ausfall des staatlichen Schuldners ganz oder teilweise wiedererlangt werden können. Wenn diese Risiken eintreten, können die Fonds erhebliche Verluste erleiden.

□. Risiko der Anlage über QFI in China

Das Risiko der Anlage über QFI ist auf folgende Fonds anwendbar: FSSA All China Fund, FSSA Asian Equity Plus Fund, FSSA China A Shares Fund, FSSA China Growth Fund, FSSA Greater China Growth Fund, FSSA Asian Growth Fund, FSSA Asia Focus Fund, FSSA Asia Opportunities Fund, FSSA Asia Pacific All Cap Fund, FSSA China Focus Fund, FSSA Global Emerging Markets Focus Fund, FSSA ASEAN All Cap Fund, Stewart Investors Asia Pacific and Japan Sustainability Fund, and Stewart Investors Asia Pacific Leaders Sustainability Fund, Stewart Investors Asia Pacific Sustainability Fund, Stewart Investors Global Emerging Markets Sustainability Fund, Stewart Investors Global Emerging Markets Leaders Fund, Stewart Investors GEM Leaders Sustainability Fund 2023, Stewart Investors Worldwide Leaders Sustainability Fund, Stewart Investors Worldwide Sustainability Fund, Stewart Investors Worldwide Equity Fund, RQI Global All Country Value Fund und RQI Global All Country Diversified Alpha Fund.

FSIM UK wurde von der CSRC eine QFII- und RQFII-Inhaberlizenz erteilt. FSI HK wurde von der CSRC auch eine RQFII-Inhaberlizenz erteilt. Im Rahmen der vorherigen QFII-Regelung konnte ein QFII-Lizenzinhaber seine QFII-Lizenz im Rahmen eines Fazilitätsarrangements als Investmentfazilität zur Verfügung stellen, um Fonds, die nicht vom QFII-Lizenzinhaber selbst sondern von verbundenen Unternehmen des QFII-Lizenzinhabers verwaltet werden, direkte Investitionen in chinesischen A-Aktien und anderen zulässigen Wertpapieren aus der VRC zu ermöglichen. Derartige Fazilitätsarrangements, die bereits vor dem Inkrafttreten der QFII/RQFII-Maßnahmen und der QFII/RQFII-Bestimmungen (wie nachstehend definiert) eingerichtet wurden, bleiben bestehen, sofern die zuständige(n) Aufsichtsbehörde(n) in der VRC dem QFII-Lizenzinhaber nicht ausdrücklich zur Beendigung dieser Arrangements vorschreibt bzw. vorschreiben.

Am 7. Mai 2020 veröffentlichten die PBOC und SAFE die Provisions on the Administration of Funds of Foreign Institutional Investors for Domestic Securities and Futures Investment, die am 6. Juni 2020 in Kraft traten („Fondsverwaltungsbestimmungen“). Am 25. September 2020 veröffentlichten die CSRC, die PBOC und SAFE gemeinsam die Measures for the Administration of Domestic Securities and Futures Investment by QFII and RQFII („QFII/RQFII-Maßnahmen“) und die Provisions on Issues Concerning the Implementation of the Measures for the Administration of Domestic Securities and Futures Investment by QFII and RQFII („QFII/RQFII-Bestimmungen“), die am 1. November 2020 in Kraft traten. Auf der Grundlage der vorstehenden QFII/RQFII-Verordnungen wurden die QFII-Regelung und die RQFII-Regelung zusammengelegt und diese unterliegen nunmehr denselben Verordnungen, und die zuvor separaten Anforderungen für die

QFII- und RQFII-Qualifikationen wurden vereinheitlicht. Ein ausländischer institutioneller Anleger, der entweder eine QFII-Lizenz oder eine RQFII-Lizenz hatte, wird automatisch als QFI-Lizenzinhaber behandelt, und ein solcher ausländischer institutioneller Anleger muss keine QFI-Lizenz beantragen. In dieser Hinsicht haben FSIM UK und FSI HK QFI-Lizenzen und sie können frei auf Fremdwährungen, die am CFETS gehandelt werden können, und/oder auf den Offshore-RMB lautende Mittel verwenden, um in inländische Wertpapiere und Futures in der VRC zu investieren, solange für den Erhalt dieser Gelder separate Geldkonten ordnungsgemäß eröffnet werden. Angesichts der Zusammenlegung der QFII- und RQFII-Regelungen werden „QFII“ und „RQFII“ zusammen als „QFI“ bezeichnet und „QFII-Lizenzinhaber“ und „RQFII-Lizenzinhaber“ werden im gesamten Verkaufsprospekt zusammen als „QFI-Lizenzinhaber“ bezeichnet.

Verschiedene Fonds der Gesellschaft investieren im Rahmen des QFI-Programms direkt in chinesische A-Aktien und andere zulässige chinesische Wertpapiere und Terminkontrakte, darunter auch in Aktien, die an einer Börse in der Volksrepublik China gehandelt und übertragen werden, sowie in Schuldtitel, Aktienwerte, Investmentfonds und andere Finanzinstrumente, die von der CSRC oder PBOC zugelassen wurden, gemäß der Anlagepolitik der jeweiligen Fonds. Solche Anlagen können von Unternehmen, die verbundene Unternehmen von FSIM UK sind, über das vorgenannte Fazilitätsarrangement für die jeweiligen Fonds, und von FSI HK verwaltet werden. Verbundene Unternehmen von FSIM UK und FSI HK können ebenfalls eine QFI-Lizenz beantragen. Im Rahmen der QFII/RQFII-Maßnahmen und der QFII/RQFII-Bestimmungen müssen für Fonds, die derzeit kein Fazilitätsarrangement nutzen, sondern von anderen Unternehmen als von FSIM UK oder FSI HK verwaltet werden, diese Unternehmen eine QFI-Lizenz von der CSRC erhalten, um als QFI-Lizenzinhaber handeln zu können, damit diese Fonds im Rahmen des QFI direkt in chinesische A-Aktien oder andere zulässige Wertpapiere und Futures investieren können.

Zum Datum dieses Prospekts wurde den folgenden Körperschaften von der CSRC eine QFI-Inhaberlizenz erteilt:

- FSI HK
- FSIM UK
- First Sentier Investors (Singapore)
- First Sentier Investors (Australia) IM Ltd
- First Sentier Investors (Australia) RE Ltd

Die entsprechenden Fonds können auch ein Engagement in chinesischen A-Aktien erlangen, indem sie in andere Organismen für gemeinsame Anlagen investieren (für die Zwecke dieses Risikofaktors jeweils ein „anderer Organismus“), die über den QFI-Status der vorstehend aufgeführten Stellen in chinesische A-Aktien investieren.

Mit chinesischen A-Aktien verbundene allgemeine Risiken

Das Engagement in chinesischen A-Aktien birgt bestimmte, mit einer derartigen Anlage verbundene Risiken; dies umfasst unter anderem die folgenden Risiken:

Unsicherheit hinsichtlich der geltenden Verordnungen: Anlagen in chinesische A-Aktien und andere zulässige Wertpapiere und Futures unterliegen bestimmten Regeln und Bestimmungen, die von der Regierung der Volksrepublik China amtlich bekannt gemacht werden. Diese Regeln und Bestimmungen werden möglicherweise inkonsistent oder überhaupt nicht angewandt und können sich jederzeit ändern. Eine solche Änderung kann möglicherweise rückwirkende Auswirkungen haben. Es kann nicht garantiert werden, dass eine zukünftige Änderung der Regeln und Bestimmungen oder ihrer Auslegung oder Durchsetzung nicht zu einer wesentlichen Beeinträchtigung der Anlagen führt, die der jeweilige Fonds in der Volksrepublik China hält.

Risiken in Verbindung mit der Aussetzung des Handels auf den Aktienmärkten der VRC: Wertpapierbörsen in der VRC haben normalerweise das Recht, den Handel für ein an der jeweiligen Börse gehandeltes Wertpapier auszusetzen oder zu beschränken. Insbesondere setzen die Börsen für chinesische A-Aktien Handelslimits fest, die dazu führen können, dass der Handel

mit chinesischen A-Aktien ausgesetzt wird, wenn sich der Handelskurs des Wertpapiers über sie hinaus bewegt. Die Aussetzung würde den Handel mit etwaigen bestehenden Positionen unmöglich machen und für den betroffenen Fonds möglicherweise mit Verlusten verbunden sein. Wenn die Aussetzung anschließend aufgehoben wird, ist es für den Fonds unter Umständen nicht möglich, Positionen zu einem günstigen Kurs zu liquidieren, was ebenfalls zu Verlusten führen könnte.

Risiken in Verbindung mit der direkten Anlage in chinesischen A-Aktien und anderen zulässigen chinesischen Wertpapieren und Futures über QFI

Risiken in Verbindung mit den QFI-Vorschriften und -Verordnungen: Gemäß den Bestimmungen der Fondsverwaltung kann ein QFI-Inhaber den Zeitpunkt und die Währung, in der Anlagekapital nach China überwiesen wird, frei wählen. Dies kann je nach Anlageplan Offshore-RMB und/oder eine Fremdwährung sein, und der Prozess für Rückführungen und Routinerückführungen wurde weiter vereinfacht. Gemäß den QFII/RQFII-Maßnahmen und den QFII/RQFII-Bestimmungen wurden die QFII- und RQFII-Regelungen zusammengeführt und diese unterliegen jetzt denselben Verordnungen unter anderem auch in Bezug auf die Zulässigkeitsanforderungen und den laufenden Betrieb.

Jedoch räumen die geltenden Gesetze, QFI-Vorschriften und -Verordnungen (darunter Einschränkungen in Bezug auf die Anlagen und Verordnungen über die Rückführung von Kapital und Gewinnen), nach denen der betreffende Fonds über QFI in der VR China investiert, der CSRC, der PBOC und SAFE bei ihrer Auslegung erheblichen Ermessensspielraum ein. Es gibt keine Präzedenzfälle dafür, wie das Ermessen in Fragen ausgeübt werden könnte, die in den QFI-Vorschriften nicht eindeutig vorgesehen sind, so dass ein hohes Maß an Unsicherheit bleibt. Die QFI-Vorschriften befinden sich in einem kontinuierlichen Änderungsprozess. Sie unterliegen daher in Zukunft möglicherweise weiteren Revisionen, und es gibt keine Zusicherung, dass sie den QFI nicht abträglich sind oder mögliche rückwirkende Folgen haben. Aufgrund dessen ist eventuell die Fähigkeit des Fonds beeinträchtigt, die jeweiligen Anlagen zu tätigen oder sein Anlageziel und seine Anlagestrategie vollständig umzusetzen oder zu verfolgen. CSRC, die PBOC und/oder SAFE werden in Zukunft möglicherweise ermächtigt, den QFI-Status der QFI-Inhaber mit neuen Beschränkungen zu versehen, an neue Bedingungen zu knüpfen oder zu beenden oder zu bestimmen, dass der betreffende Fonds nicht mehr im Rahmen von QFI betrieben werden darf, was sich auf die Fonds und ihre Anteilsinhaber eventuell negativ auswirkt. Es lässt sich nicht vorhersehen, wie diese Änderungen die Fonds beeinflussen werden.

Die für QFI-Inhaber geltenden Vorschriften und Verordnungen können bestimmte Beschränkungen/Anforderungen hinsichtlich der Anlageart, und der Verordnungen zur Überweisung sowie der Rückführung von Kapital und Gewinnen in Bezug auf die von oder durch einen QFI getätigten Anlagen vorsehen, was die Anlagen eines Fonds beschränken oder beeinträchtigen kann. Zur Überweisung von Fremdwährungen muss ein QFI-Inhaber Devisenkonto für die überwiesenen Gelder in Fremdwährung und ein zugehöriges spezielles RMB-Einlagenkonto für jedes entsprechende Devisenkonto eröffnen; für die Überweisung von Offshore-RMB-Geldern muss ein QFI-Inhaber ein spezielles RMB-Einlagenkonto für die überwiesenen Gelder in Offshore-RMB eröffnen.

Rückführungen in Renminbi, die von QFI-Inhabern durchführen, unterliegen keinen Sperrfristen und keiner vorherigen Genehmigung, wenngleich Echtheits- und Konformitätsprüfungen durchgeführt werden und SAFE die monatlichen Überweisungs- und Rückführungsberichte der Citibank (China) Co., Ltd. als VRC-Depotbank in Bezug auf die Anlagen der Fonds in chinesischen A-Aktien über die QFI- und/oder andere chinesische Depotbanken vorgelegt werden. Die Bestimmungen zur Fondsverwaltung erlauben es QFI-Inhabern, Gelder gemäß ihren eigenen Anlageanforderungen zurückzuführen. Um Gewinne zurückzuführen, müssen QFI-Inhaber ihren Depotbanken in der VRC lediglich einen schriftlichen Antrag oder einen Rückführungsauftrag vorlegen. Es kann jedoch keine Zusicherung gegeben werden, dass sich die Vorschriften und Verordnungen der VRC nicht ändern und dass künftig keine Rückführungsbeschränkungen verfügt werden. Beschränkungen für die Rückführung des investierten Kapitals und der Nettogewinne können sich negativ auf die Möglichkeiten des Fonds auswirken, die Rücknahmeanträge der Anteilsinhaber zu erfüllen.

Liquiditätsrisiken: Im Rahmen der Bestimmungen zur Fondsverwaltung müssen QFI-Inhaber die VRC-Depotbanken damit beauftragen, die Formalitäten der unbegrenzten Rückführung des Kapitals und/oder der Gewinne zu erledigen, unter der Voraussetzung, dass die Gelder, die QFI-Inhaber für inländische Wertpapiere und künftige Anlagen in die und aus der VRC überweisen, auf die gleiche Währung lauten. Jedoch unterliegt die von einem QFI-Inhaber durchgeführte Rückführung von Geldern immer noch den jeweiligen Berichtspflichten sowie der Echtheits- und Compliance-Überprüfung durch die chinesische(n) Depotbank(en) und der Aufsicht und Verwaltung durch SAFE. Darüber hinaus unterliegen die QFI-Verordnungen, wie oben erwähnt, der Unsicherheit hinsichtlich der Anwendung ihrer Bestimmungen. Die QFI-Vorschriften und/oder der Ansatz für den Rückführungshöchstbetrag können sich von Zeit zu Zeit ändern (obwohl sie zurzeit gestrichen sind). Wenn in Zukunft eine Rückführungsbeschränkung eingeführt wird, kann eine Rückführung der Kapitalsumme und/oder der Gewinne über der Beschränkung die Genehmigung von SAFE erfordern, was die Zahlung von Rücknahmeerlösen verzögern kann; es kann nicht gewährleistet werden, dass diese Genehmigung erteilt wird, daher kann die Rücknahme von Anteilen beeinträchtigt werden.

Alle etwaigen künftigen von den QFI-Vorschriften vorgesehenen Rückführungsbeschränkungen hinsichtlich Kapital und Gewinn können die Liquidität des Portfolios der betreffenden Fonds beeinträchtigen. In solchen Fällen wird die Gesellschaft trotzdem sicherstellen, dass die Liquidität der betreffenden Fonds insgesamt erhalten bleibt.

Die Echtheits- und Konformitätsprüfungen, die die Depotbanken in der VR China durchführen, können darüber hinaus unter bestimmten Umständen die Rückführung verzögern, die in Fällen der Nichteinhaltung der einschlägigen Vorschriften von den Depotbanken in der VR China sogar abgelehnt werden kann. Unter diesen Umständen ist der betreffende Fonds möglicherweise in seiner Fähigkeit eingeschränkt, die Rücknahmeanträge zeitnah zu erfüllen. Es sei jedoch darauf hingewiesen, dass der tatsächliche Zeitaufwand für die Durchführung einer Rückführung außerhalb des Einflussbereichs der Gesellschaft liegt.

QFI-Inhaber können Anlagen in Devisenderivaten über qualifizierte Depotbanken oder Finanzinstitute in der VRC tätigen, um ihr Devisenrisiko aus ihren chinesischen A-Aktien oder sonstigen berechtigten Wertpapieranlagen abzusichern. Die von den QFI-Inhabern gehaltenen Devisenderivatpositionen in RMB dürfen umfangmäßig die Anlagen in inländischen Wertpapieren am Ende des Vormonats nicht überschreiten. Der QFI-Inhaber informiert die Hauptdepotbank in der VRC über seine Devisenderivatepositionen oder Gesamtpositionen. Devisenderivatpositionen können auf der Grundlage des Umfangs der Vermögenswerte in RMB innerhalb von fünf Tagen nach Ende jedes Monats angepasst werden. Bitte beachten Sie, dass SAFE, wenn die chinesischen Depotbanken die jeweiligen Vorschriften für die Devisenverwaltung verletzen, wenn sie den QFI-Inhaber bei den Anlagen in Derivaten unterstützen, oder den RMB-Umfang der Vermögenswerte der Anlagen in inländischen Wertpapieren durch den QFI-Inhaber nicht überwachen oder prüfen, entsprechende Strafmaßnahmen gegen die chinesischen Depotbanken ergreift, was die Anlagen in Devisenderivate durch die QFI-Inhaber beeinträchtigen kann.

Darüber hinaus kann ein QFI-Inhaber, wenn er gemäß den Bestimmungen zur Fondsverwaltung nur ein Bankkonto für die RMB-Abwicklung in der VRC eröffnen muss, direkt ein spezielles RMB-Einlagenkonto eröffnen. Muss ein QFI-Inhaber mehrere Bankkonten für die RMB-Abwicklung für seine eigenen Gelder, die Gelder der Kunden und für offene Fondsprodukte eröffnen, muss er sowohl ein Basis-RMB-Einlagenkonto als auch ein spezielles RMB-Einlagenkonto eröffnen. Zudem eröffnen die Depotbanken in der VR China oder Futures-Margen-Verwahrstellen, qualifizierte Depotbanken oder inländische Finanzinstitute oder sonstige maßgebliche Einrichtungen für QFI-Inhaber spezielle RMB-Einlagenkonten, die ein Wertpapiertransaktionskonto(-konten) und ein Konto(Konten) für inländische Derivate umfassen, und die Mittel aus verschiedenen für dasselbe Produkt/Kapital (Eigenmittel, Kundengelder, offene Investmentfonds) eröffneten Wertpapiertransaktionskonten eines QFI-Inhabers können von einem Konto auf das andere übertragen werden. Anleger sollten außerdem beachten, dass es keine Zusicherung geben kann, dass FSIM UK, FSI HK oder ein anderes verbundenes Unternehmen den QFI-Status in ausreichendem Maße aufrechterhalten kann, um das Anlageziel zu erreichen oder die Anlagepolitik umzusetzen, oder dass die Rücknahmeanträge bei nachteiligen Änderungen der einschlägigen Gesetze oder Vorschriften zeitnah bearbeitet werden können.

Diese Beschränkungen können zur Ablehnung von Zeichnungsanträgen beziehungsweise zur Aussetzung des Handels des betreffenden Fonds führen. In Extremfällen können dem betreffenden Fonds aufgrund beschränkter Anlagemöglichkeiten erhebliche Verluste entstehen. Möglicherweise ist der Fonds aufgrund des Unvermögens von FSIM UK, FSI HK, First Sentier Investors (Singapore), First Sentier Investors (Australia) IM Ltd, First Sentier Investors (Australia) RE Ltd oder einem anderen verbundenen Unternehmen, den QFI-Status zu erlangen oder aufrechtzuerhalten, oder aufgrund der mit diesem Status verbundenen Einschränkungen nicht in vollem Umfang imstande, sein Anlageziel zu verfolgen oder die Anlagestrategie umzusetzen.

Abhängigkeit von den QFI-Lizenzen der FSIM UK, FSI HK und/oder anderer verbundener Unternehmen: Für den Aufbau eines direkten Engagements in chinesischen A-Aktien und sonstigen zulässigen Wertpapieren und Terminkontrakten sind die betreffenden Fonds auf die von FSIM UK, FSI HK und/oder sonstigen verbundenen Unternehmen gehaltenen QFI-Lizenzen angewiesen und unterliegen bestimmten Ermessensentscheidungen des QFI-Inhabers.

Die Lizenzen der QFI-Inhaber können aus verschiedenen Gründen jederzeit widerrufen, gekündigt oder in anderer Weise für nichtig erklärt werden, beispielsweise bei einer Änderung der geltenden Gesetze, Bestimmungen und Verfahren oder anderen Umständen oder bei einer Handlung oder Unterlassung vonseiten der QFI-Inhaber. Der QFI-Inhaber informiert die Depotbank in der VRC, die die Hauptmeldeeinheit ist, über seine Devisenderivatepositionen oder Gesamtpositionen. Den betreffenden Fonds kann der Handel mit diesen Wertpapieren untersagt werden, und alle Vermögenswerte, die von den zuständigen VRC-Depotbanken für Rechnung der betreffenden Fonds gehalten werden, werden gemäß den geltenden Gesetzen und Vorschriften liquidiert und zurückgeführt. Dies kann zu erheblichen Verlusten für die betreffenden Teilfonds führen, und es kann zu Verzögerungen bei der Zahlung des in chinesische A-Aktien und andere zulässige Wertpapiere und Futures investierten Betrags kommen.

Anlegern sollte bewusst sein, dass die QFI-Vorschriften im Allgemeinen nicht nur für die Anlagen der jeweiligen Fonds, sondern für die QFI-Inhaber insgesamt gelten; diese Fonds können daher aufgrund der Anlagen der anderen Organismen in chinesischen A-Aktien über den entsprechenden QFI-Inhaber beeinträchtigt werden (zum Beispiel könnten die Fonds mit besonderen Offenlegungsvorschriften oder regulatorischen Maßnahmen in Verbindung mit einem Verstoß gegen die QFI-Vorschriften durch den entsprechenden QFI-Inhaber konfrontiert werden).

Die betreffenden Teilfonds können auch erhebliche Verluste erleiden, wenn einer der wichtigsten Betreiber oder Parteien (einschließlich der VRC-Depotbanken bzw. -Makler) in Konkurs geht bzw. in Verzug gerät und/oder von der Erfüllung seiner Verpflichtungen ausgeschlossen ist (einschließlich Ausführung oder Abwicklung einer Transaktion oder Übertragung von Geldern oder Wertpapieren).

CSRC, SAFE und PBOC wurden mit der Befugnis ausgestattet, aufsichtsrechtliche Sanktionen zu verhängen, wenn ein QFI-Inhaber oder die VRC-Depotbanken gegen die Bestimmungen der QFI-Vorschriften verstoßen. Verstöße könnten zur Widerrufung der Lizenzen der QFI-Inhaber oder zu anderen aufsichtsrechtlichen Sanktionen führen und wirken sich unter Umständen auf die Anlagen des betreffenden Fonds negativ aus.

Währungsrisiko: Der Renminbi ist zum Datum dieses Prospekts keine frei konvertierbare Währung, da sie der Wechselkurskontrolle der chinesischen Regierung unterliegt.

Anlagen der jeweiligen Fonds in chinesischen A-Aktien erfolgen über QFI in Renminbi; entsprechend sind die Fonds den Schwankungen des Wechselkurses zwischen der Basiswährung des betreffenden Fonds und dem Renminbi ausgesetzt. Auch die Devisenkontrollen der chinesischen Regierung können die jeweiligen Fonds beeinträchtigen.

Um Anlagen über QFI in Devisen zu tätigen, müssen diese Devisen auf dem China Foreign Exchange-Markt gehandelt werden und können zu den herrschenden Marktkursen in Renminbi und umgekehrt umgetauscht werden. Der betreffende Fonds wird beim Währungsumtausch mit der Geld-Brief-Spanne und Transaktionskosten belastet. Aufgrund des Wechselkursrisikos und der Umtauschkosten können dem betreffenden Fonds Verluste entstehen. Es kann keine

Zusicherung gegeben werden, dass der Renminbi keine Abwertung oder Neubewertung erfährt und keine Devisenknappheit entsteht.

Verwahrrisiken: Chinesische A-Aktien, die an den Börsen in Shanghai und Shenzhen gehandelt werden, werden bei der China Securities Depository and Clearing Corporation Limited („CSDCC“) in nicht-physischer Form gehalten und gehandelt. Die Wertpapiere, die über QFI im Namen eines Fonds gekauft wurden, muss die CSDCC einem Wertpapierhandelskonto gutschreiben, das gemeinsam im Namen der QFI-Inhaber und des betreffenden Fonds geführt wird. Nach dem Recht der VR China sollte dem QFI-Inhaber kein wirtschaftliches Eigentum an den Wertpapieren zustehen; der Anspruch auf das Eigentum an den Wertpapieren sollte letztendlich und ausschließlich dem betreffenden Fonds zustehen. Da der QFI-Inhaber jedoch zu einer Unternehmensgruppe gehört, besteht das Risiko, dass Gläubiger der Gruppe fälschlicherweise annehmen, das Vermögen des betreffenden Fonds sei der Gruppe oder dem QFI-Inhaber zuzurechnen, und dass diese zur Abgeltung der Verbindlichkeiten die Kontrolle über das Vermögen des QFI-Inhabers oder deren Gruppe anstreben können.

Der Eigentumsnachweis börsengehandelter Wertpapiere besteht in der VR China ausschließlich aus elektronischen Bucheinträgen im mit der Börse verbundenen Depot und/oder Register. Die Ausgestaltung der Depots und Register ist neu und hinsichtlich Effizienz, Fehlerfreiheit und Sicherheit nicht umfassend erprobt.

Kauft ein Fonds zu viele chinesische Wertpapiere, kann die CSDCC vom Wertpapierhandelskonto des Fonds Sicherheiten verlangen. Unter Umständen sind die VRC-Depotbanken auch dann gesetzlich verpflichtet, chinesische Wertpapiere aus dem Wertpapierkonto auszuwählen und der CSDCC als Sicherheit für zu große Käufe zu stellen, wenn sie nicht von dem Fonds getätigt wurden; Anleger sollten sich bewusst sein, dass die Vermögenswerte des jeweiligen Fonds auf diese Weise der CSDCC zur Verfügung gestellt werden können.

Anleger sollten beachten, dass die Barmittel, die bei einer chinesischen Depotbank auf dem Geldkonto eines entsprechenden Fonds eingelegt sind, nicht getrennt geführt werden, sondern eine Verbindlichkeit dieser Depotbank gegenüber dem QFI-Inhaber im Namen des entsprechenden Fonds als Depotbank darstellen. Diese Barmittel werden mit Barmitteln gemischt, die anderen Kunden der VRC-Depotbanken gehören. Bei Konkurs oder Liquidation einer VRC-Depotbank hat der betreffende Fonds keinen eigenen Anspruch auf die Barmittel, die in diesem Geldkonto hinterlegt wurden, und der Fonds ist ein ungesicherter Gläubiger und *gleichrangig* mit allen anderen ungesicherten Gläubigern der VRC-Depotbanken. Der betreffende Fonds kann bei der Eintreibung dieser Schuld mit Schwierigkeiten und/oder Verzögerungen konfrontiert sein oder sie nicht vollständig oder gar nicht eintreiben können; in diesem Fall entstehen ihm Verluste.

Makler in der VRC und beste Ausführung: Für den betreffenden Fonds kann es infolge der Beschränkungen/Limits der geltenden QFI-Vorschriften und den operativen Einschränkungen schwierig sein, für alle Transaktionen mit chinesischen A-Aktien oder anderen zulässigen Wertpapieren und Futures stets die beste Ausführung zu erhalten. Der betreffende Fonds verwendet für diesen Fonds zur Ausführung von Transaktionen auf den chinesischen Märkten einen oder mehrere beauftragte chinesische Makler. Wenn ein chinesischer Makler Ausführungsstandards bietet, die nach der begründeten Ansicht des QFI-Inhabers zu den besten auf dem chinesischen Markt gehören, kann der QFI-Inhaber festlegen, dass durchgehend alle Transaktionen bei dem Makler ausgeführt werden (auch wenn es sich um ein verbundenes Unternehmen handelt), obwohl die Ausführung möglicherweise nicht zum besten Preis erfolgt; diese chinesischen Makler sind dabei gegenüber dem betreffenden Fonds hinsichtlich der Differenz zwischen dem Ausführungspreis der betreffenden Transaktion und einem auf dem Markt zeitgleich erhältlichen anderen Preis nicht rechenschaftspflichtig. Es kann keine Garantie geben, dass die Ausführung von Transaktionen zum besten verfügbaren Preis erfolgt oder dass bei allen Transaktionen die beste Ausführung erzielt wird.

Offenlegung von Beteiligungen und Regel bezüglich kurzfristiger Gewinne (Short Swing Profit Rule): Nach den chinesischen Vorschriften über die Offenlegung von Beteiligungen kann die Gesellschaft oder können die betreffenden Fonds als gemeinsam mit anderen Anlegern handelnde Partei betrachtet werden (zum Beispiel mit den in der FSIM UK- oder FSI HK-Gruppe verwalteten Fonds) und aufgrund dessen dem Risiko unterliegen, dass ihre Bestände zusammen mit den Beständen anderer Fonds gemeldet werden müssen, wenn der Gesamtbestand die nach chinesischem Recht meldepflichtige Schwelle (derzeit 5 % der insgesamt ausgegebenen Aktien mit Stimmrechten des betreffenden börsennotierten Unternehmens in der VR China), erreicht hat. Der QFI-Lizenzinhaber ist verpflichtet, innerhalb von drei Tagen ab einem solchen Ereignis eine Meldung an die CSRC und die jeweilige Börse zu machen, das jeweilige in der VRC notierte Unternehmen zu benachrichtigen und eine öffentliche Mitteilung vorzunehmen. Sofern die CSRC keine abweichende Verfügung trifft, dürfen der Manager oder seine Bevollmächtigten im Namen der jeweiligen Fonds innerhalb dieses Zeitraums keine Aktien des jeweiligen in der VRC börsennotierten Unternehmens kaufen oder verkaufen.

Darüber hinaus ist der QFI-Lizenzinhaber weiterhin verpflichtet, am auf das Eintreten eines solchen Ereignisses folgenden Tag das jeweilige in der VRC börsennotierte Unternehmen zu benachrichtigen und eine öffentliche Mitteilung vorzunehmen, wenn der Gesamtbestand der ersten 5 % um 1 % weiter zunimmt oder abnimmt; und wenn der Gesamtbestand der ersten 5 % um 5 % weiter zunimmt oder abnimmt, muss der QFI-Lizenzinhaber dies innerhalb von drei Tagen ab dem Eintreten dieses Ereignisses der CSRC und der jeweiligen Börse melden, das jeweilige in der VRC börsennotierte Unternehmen benachrichtigen und eine öffentliche Mitteilung vornehmen, und der Manager oder seine Bevollmächtigten im Namen des jeweiligen Fonds dürfen die Aktien des jeweiligen in der VRC börsennotierten Unternehmens ab dem Tag, an dem das Ereignis eintritt, bis zum Ablauf von drei Tagen nach der öffentlichen Mitteilung nicht kaufen oder verkaufen, sofern die CSRC keine abweichende Verfügung trifft.

Die oben genannten Verpflichtungen können dazu führen, dass die Bestände des jeweiligen Fonds der Öffentlichkeit zugänglich gemacht werden, was sich nachteilig auf den Fonds auswirken kann.

Vorbehaltlich der Auslegung der Gerichte und der Aufsichtsbehörden in der VR China gilt ferner für die Anlagen des betreffenden Fonds möglicherweise das Gewinnmitnahmeverbot; dies besagt, dass er seinen Bestand in einem börsennotierten Unternehmen der VR China für die Dauer von sechs Monaten nach dem letzten Kauf der Aktien oder anderer Wertpapiere mit Eigenkapitalcharakter (wie z. B. Hinterlegungsscheine) des Unternehmens nicht mit Gewinn verkaufen bzw. die Aktien oder Wertpapiere mit Eigenkapitalcharakter für die Dauer von sechs Monaten nach dem letzten Verkauf nicht zurückkaufen darf, wenn der Bestand (möglicherweise zusammen mit den Beständen anderer Anleger, die als gemeinsam mit dem Fonds handelnde Parteien betrachtet werden) 5 % der im Umlauf befindlichen Aktien übersteigt.

Anlagebeschränkungen: Es gelten Beschränkungen hinsichtlich der Gesamtanzahl chinesischer A-Aktien, die von ausländischen Investoren in eines in China börsennotierten Unternehmens oder eines von NEEQ zugelassenen Unternehmens gehalten werden darf; deshalb wird der jeweilige Fonds durch die Aktivitäten aller anderen ausländischen Investoren, die über QFI oder Stock Connect Investitionen tätigen, in seiner Fähigkeit eingeschränkt, Anlagen in chinesische A-Aktien vorzunehmen.

Wenn ein Fonds über QFI ein Engagement auf den chinesischen Wertpapiermärkten aufbaut, unterliegt dieser insbesondere den folgenden Anlagebeschränkungen:

- (a) die Beteiligung eines einzelnen ausländischen Anlegers (beispielsweise der jeweilige QFI-Inhaber des jeweiligen Fonds), der über QFI und/oder Stock Connect in eine einzelne börsennotierte Gesellschaft investiert, darf 10 % der insgesamten Aktien der jeweiligen Gesellschaft nicht überschreiten;
- (b) insgesamt darf der Bestand an chinesischen A-Aktien, die von allen ausländischen Anlegern gehalten werden, die über QFI und/oder Stock Connect in eine einzelne börsennotierte Gesellschaft investieren, maximal 30 % der insgesamten Aktien dieser Gesellschaft ausmachen.

Risiko der Besteuerung in der Volksrepublik China: Im November 2014 veröffentlichten die chinesischen Behörden eine Erklärung, in der sie bestätigten, dass ausländische Anleger in China keine Körperschaftsteuer („KSt.“) auf Kapitalerträge entrichten müssen, wenn die Erträge durch den Handel mit Aktien oder anderen Beteiligungen im Rahmen der QFII- oder RQFII-Lizenz am oder nach dem 17. November 2014 erzielt wurden. Dies erfolgt auf der Grundlage, dass der QFI-Inhaber in China weder eine Niederlassung noch einen Wohnsitz hat oder dass die in China erzielten Erträge nicht effektiv mit einer solchen Niederlassung oder einem solchen Wohnsitz verbunden sind. Hierbei handelt es sich um eine temporäre Befreiung ohne Gültigkeitsangabe, so dass keine Gewissheit besteht, dass chinesische A-Aktien oder andere zulässige Wertpapiere über QFI zukünftig nicht doch eine Verpflichtung zur Zahlung von Steuern nach sich ziehen. Diese Steuer kann auf Kapitalerträge erhoben werden, den derartige chinesische A-Aktien oder andere zulässige Wertpapiere über QFI erbringen, oder auf jeden anderen Aspekt derartiger chinesischer A-Aktien oder anderer zulässiger Wertpapiere über QFI. Es gibt keine Gewissheit über die Höhe der anzuwendenden Steuern oder den Zeitraum, für den sie erhoben werden. Der QFI-Inhaber kann einen Betrag aus der Wertentwicklung dieser chinesischen A-Aktien oder anderen zulässigen Wertpapieren einbehalten, um in der Lage zu sein, eine Steuerpflicht im Falle ihres Entstehens zu erfüllen; es ist jedoch möglich, dass die Höhe der Rückstellung nicht ausreicht, um die in China entstehende Steuerverbindlichkeit zu begleichen (oder es wird keine Rückstellung gebildet).

Nach Rücksprache mit professionellen und unabhängigen Steuerberatern nimmt der betreffende Fonds derzeit keine Steuerrückstellungen zur Abdeckung einer eventuellen Kapitalertragsteuerpflicht vor.

Es bestehen Risiken und Unsicherheiten im Zusammenhang mit den (möglicherweise rückwirkend anwendbaren und Änderungen unterliegenden) geltenden Steuergesetzen, -vorschriften und -praktiken der VR China in Bezug auf Kapitalgewinne, die über QFI auf die Anlagen des betreffenden Fonds in der VR China erzielt werden. Jede Erhöhung von Steuerverbindlichkeiten des betreffenden Fonds kann den Wert des betreffenden Fonds nachteilig beeinflussen.

Anlegern wird empfohlen, ihre eigenen Steuerberater über ihre Steuerposition hinsichtlich ihrer Anlage im jeweiligen Fonds zu befragen, einschließlich der möglichen Auswirkungen der Kapitalertragsteuer in der VR China.

Risiken in Verbindung mit der indirekten Anlage in chinesische A-Aktien unter Verwendung eines anderen Organismus

Die vorstehenden für die QFI-Inhaber geltenden Beschränkungen der Regierung der VR China können die Liquidität und Wertentwicklung anderer Organismen ebenfalls beeinträchtigen. Entsprechend können der Manager oder seine Bevollmächtigten, die im Namen des jeweiligen Fonds handeln, oder der andere Organismus unter Umständen nicht imstande sein, chinesische A-Aktien oder andere zulässige Wertpapiere und Futures zu verkaufen oder ihr Engagement in diesen Aktien bzw. zulässigen Wertpapieren zu senken, in die der andere Organismus investiert hat, auch wenn sie dies zu tun beabsichtigen.

Interessenkonflikte

Aufgrund der Anlagebeschränkungen durch die geltenden Vorschriften in der VRC (z. B. Höchstgrenzen für ausländische Aktienbeteiligungen) kann es zu Interessenkonflikten hinsichtlich der Anlagen der entsprechenden Fonds der Gesellschaft, anderer Investmentfonds und anderer Kunden von FSIM UK, FSI HK und anderer verbundener Unternehmen kommen. FSIM UK, FSI HK und jedes andere verbundene Unternehmen sind jedoch gemäß ihrer Richtlinie für Interessenkonflikte bestrebt, so weit wie möglich im besten Interesse der Gesellschaft zu handeln, und ihre Verpflichtungen gegenüber anderen Kunden zu berücksichtigen, falls ein solcher Konflikt entsteht.

□. R□□□□ □ □r□□d□□□ □ d□r A□□□□ □ □□□□□□ □□□□□□□□□□ A A□□□□ □ R□□□ □□ d□r S□□□□ C□□□□□□□ S□□□□□ □

Anwendbar auf folgende Fonds: FSSA All China Fund, FSSA Asian Equity Plus Fund, FSSA Asian Growth Fund, FSSA Asia Focus Fund, FSSA Asia Opportunities Fund, FSSA Asia Pacific All Cap Fund, FSSA China A Shares Fund, FSSA China Focus Fund, FSSA China Growth Fund, FSSA Global Emerging Markets Focus Fund, FSSA Greater China Growth Fund, FSSA Hong Kong Growth Fund, FSSA ASEAN All Cap Fund, Stewart Investors Asia Pacific and Japan Sustainability Fund, Stewart Investors Asia Pacific Leaders Sustainability Fund, Stewart Investors Asia Pacific Sustainability Fund, Stewart Investors Global Emerging Markets Leaders Fund, Stewart Investors GEM Leaders Sustainability Fund 2023, Stewart Investors Global Emerging Markets Sustainability Fund, Stewart Investors Worldwide Equity Fund, Stewart Investors Worldwide Leaders Sustainability Fund, Stewart Investors Worldwide Sustainability Fund, RQI Global All Country Value Fund und RQI Global All Country Diversified Alpha Fund.

A□□□□ □□□□

Beim Shanghai-Hongkong Stock Connect handelt es sich um einen Wertpapierhandels- und Clearing-Link, der von der Hongkong Exchanges and Clearing Limited („HKEx“), der Shanghai Stock Exchange („SEE“) und der China Securities Depository and Clearing Corporation Limited („ChinaClear“) entwickelt wurde. Der Wertschrift Handels- und Clearing-Link Shenzhen-Hongkong Stock Connect wurde von der HKEx, der Shenzhen Stock Exchange („SZSE“) und der ChinaClear entwickelt. Der Shanghai-Hongkong Stock Connect und der Shenzhen-Hongkong Stock Connect (die „Stock-Connect-Systeme“) haben das Ziel, einen gegenseitigen Aktienmarktzugang zwischen der Volksrepublik China und Hongkong zu schaffen.

Der Shanghai-Hongkong Stock Connect umfasst einen Northbound Shanghai Trading Link („Nordwärtshandel“) und einen Southbound Hongkong Trading Link („Südwärtshandel“). Über den Nordwärtshandel können Anleger aus Hongkong oder dem Ausland (einschließlich der entsprechenden Fonds) über ihre Makler in Hongkong, ihre Unterverwahrstellen und einen von der Stock Exchange of Hongkong („SEHK“) gegründeten Wertpapierdienstleister, mit an der SSE notierten zulässigen chinesischen A- Aktien („SSE-Wertpapiere“) via Order Routing an der SSE handeln. Über den Südwärtshandel des Shanghai-Hongkong Stock Connect können Anleger in der Volksrepublik China mit bestimmten an der SEHK notierten Aktien handeln.

Der Shanghai-Hongkong Stock Connect nahm den Handel nach der am 10. November 2014 erfolgten gemeinsamen Ankündigung der Securities and Futures Commission of Hongkong („SFC“) und der CSRC am 17. November 2014 auf.

Der Shenzhen-Hongkong Stock Connect umfasst einen Northbound Shenzhen Trading Link („Nordwärtshandel“) und einen Southbound Hongkong Trading Link („Südwärtshandel“). Über den Nordwärtshandel des Shenzhen-Hongkong Stock Connect können Anleger aus Hongkong oder dem Ausland (einschließlich der entsprechenden Fonds) über ihre Makler in Hongkong, ihre Unterverwahrstellen und einen von der SEHK gegründeten Wertpapierdienstleister, mit an der SZSE notierten zulässigen chinesischen A-Aktien („SZSE-Wertpapiere“) via Order Routing an der SZSE platzieren. Über den Südwärtshandel des Shenzhen-Hongkong Stock Connect können Anleger in der Volksrepublik China mit bestimmten an der SEHK notierten Aktien handeln.

Der Shenzhen-Hongkong Stock Connect nahm den Handel nach der am 25. November 2016 erfolgten gemeinsamen Ankündigung der SFC und der CSRC am 5. Dezember 2016 auf.

□□□□□□□ □ □r□□□□□r□

(i) *Shanghai-Hongkong Stock Connect*

Im Rahmen des Shanghai-Hongkong Stock Connect können die betreffenden Fonds über ihre Makler in Hongkong mit SSE-Wertpapieren handeln. Diese umfassen alle von Zeit zu Zeit im SSE

werden in unverbriefter Form ausgegeben, und Anleger erhalten keine physischen Urkunden in Bezug auf diese Wertpapiere. Anleger aus Hongkong oder dem Ausland, die im Nordwärtshandel SSE- oder SZSE-Wertpapiere erworben haben, sollten sie in den Aktiendepots ihrer Makler oder Verwahrstellen beim Central Clearing and Settlement System (CCASS) halten (das die HKSCC zum Clearing der an der SEHK notierten oder gehandelten Wertpapiere führt).

Gewährleistung des Emittenten und Anlegers

Obwohl die HKSCC kein Eigentum an den SSE- und SZSE-Wertpapieren beansprucht, die sie in ihrem Sammelwertpapierdepot bei ChinaClear hält, behandelt ChinaClear als Anteilsregisterstelle die HKSCC für die an der SSE und der SZSE notierten Unternehmen als einen Anteilsinhaber, wenn sie bezüglich solcher SSE- und SZSE-Wertpapiere gesellschaftsrechtliche Maßnahmen bearbeitet.

Die HKSCC überwacht die gesellschaftsrechtlichen Maßnahmen, die SSE- und SZSE-Wertpapiere betreffen, und hält die betreffenden am CCASS teilnehmenden Makler oder Verwahrstellen („CCASS-Teilnehmer“) über alle gesellschaftsrechtlichen Maßnahmen auf dem Laufenden, bei denen sie tätig werden müssen, um an ihnen teilzunehmen.

Die Anleger der SSE oder der SZSE unterliegen den Bestimmungen der Regeln der RSCC für die Anleger der SSE oder der SZSE. Für die Bestimmungen der Regeln der RSCC für die Anleger der SSE oder der SZSE, die die HKSCC durch den CCASS-Terminale für die Anleger der SSE oder der SZSE durchführt, sind die Bestimmungen der Regeln der RSCC für die Anleger der SSE oder der SZSE zu beachten.

Kommt die HKSCC ihren Verpflichtungen nicht oder zu spät nach, kann dies zur Nichtabwicklung oder zum Verlust von SSE- und SZSE-Wertpapieren und/oder damit verbundenen Geldern führen, und die betreffenden Fonds können in der Folge Verluste erleiden.

Handelsgebühren

Im Rahmen der Stock-Connect-Systeme unterliegen die Anleger aus Hongkong oder dem Ausland (einschließlich der entsprechenden Fonds) den Gebühren und Abgaben, die die SSE, SZSE, ChinaClear und HKSCC oder die zuständige Behörde Festlandchinas für den Handel und die Abwicklung der SSE- und SZSE-Wertpapiere erheben. Nähere Informationen über die Handelsgebühren und Abgaben sind online auf der Website http://www.hkex.com.hk/eng/market/sec_tradinginfra/chinaconnect/chinaconnect.html erhältlich.

Verpflichtung der Depotbank gegenüber dem OGA

Gemäß den OGAW-Vorschriften und den Bedingungen der Zentralbank hat die Depotbank durch ihr globales Verwahrstellennetz für die Verwahrung der Vermögenswerte des Fonds in der VR China zu sorgen. Im Rahmen der Verwahrung ist die Depotbank verpflichtet, die SSE- und SZSE-Wertpapiere jederzeit unter ihrer Kontrolle zu halten.

Besondere Risiken von Schwellenmärkten und Risiken des chinesischen Marktes

Neben den in „B. Risiko von Schwellenmärkten“ und „D. Risiken des chinesischen Marktes“ aufgeführten Risikofaktoren gelten zusätzlich folgende Risiken:

- *Kontingentbegrenzungen*

Die Stock-Connect-Systeme unterliegen den oben beschriebenen Kontingentbegrenzungen. Insbesondere gelten für sie Tageskontingente, die von den jeweiligen Fonds unabhängig sind und nur in der Reihenfolge des Auftragseingangs genutzt werden können. Ist das Tageskontingent des Nordwärtshandels ausgeschöpft

oder wird es während der Eröffnungsauktion überschritten, werden neue Kaufaufträge abgelehnt (Anleger können ihre grenzüberschreitenden Wertpapiere jedoch weiterhin verkaufen, unabhängig von der Kontingentbilanz). Die Kontingentbegrenzungen können daher die Möglichkeiten des Fonds, über die Stock-Connect-Systeme in SSE- und SZSE-Wertpapiere anzulegen, zeitweise einschränken, so dass der betreffende Fonds seine Anlagestrategie möglicherweise nicht effektiv verfolgen kann.

- *Besteuerungsrisiko*

Laut „Bekanntmachung der Steuerpolitik in Bezug auf das Shanghai-Hongkong Stock Connect“ (Caishui [2014] Nr. 81) („Bekanntmachung Nr. 81“) und „Bekanntmachung der Steuerpolitik in Bezug auf das Shenzhen-Hongkong Stock Connect“ (Caishui [2016] Nr. 127) („Bekanntmachung Nr. 127“), die das Finanzministerium der Volksrepublik China, die staatliche Steuerverwaltung der Volksrepublik China und die CSRC am 14. November 2014 beziehungsweise am 5. November 2016 herausgegeben haben, sind Kapitalgewinne, die Anleger aus Hongkong oder dem Ausland (einschließlich der entsprechenden Fonds) mit dem Handel von chinesischen A-Aktien über die Stock-Connect-Systeme erzielen, vorübergehend von der Körperschaftsteuer befreit.

Auf der Grundlage der Bekanntmachungen Nr. 81 und Nr. 127 und nach Hinzuziehung unabhängiger Steuerfachberater bildet der betreffende Fonds derzeit keine Steuerrückstellungen zur Deckung möglicher Kapitalertragssteuerverbindlichkeiten aus dem Handel mit chinesischen A-Aktien über die Stock-Connect-Systeme.

Auf der Grundlage der geltenden Mehrwertsteuervorschriften sind die über Stock-Connect-Systeme erzielten Kapitalerträge von der MwSt. befreit. Daher sind die Kapitalerträge in dem Maße, in dem die Anlagen des Fonds in chinesischen A-Aktien über die Stock-Connect-Systeme getätigt werden, von der MwSt. befreit. Die Dauer dieser temporären Steuerbefreiung wurde nicht bekannt gegeben, und die Steuerbehörden der VR China können die Steuerbefreiung mit oder ohne Ankündigung und im schlimmsten Fall rückwirkend beenden. Darüber hinaus können die Steuerbehörden der VR China weitere Steuervorschriften rückwirkender Art erlassen, die sich auf die betreffenden Fonds negativ auswirken können. Für den Fall, dass die vorübergehende Steuerbefreiung aufgehoben wird, unterläge ein ausländischer Anleger der Besteuerung in der VR China in Bezug auf Gewinne, die auf chinesische A-Aktien erzielt werden, und die sich daraus ergebende Steuerverbindlichkeit wäre von den betreffenden Fonds zu entrichten und letztlich von deren Anlegern zu tragen. Diese Verbindlichkeit kann jedoch gemäß den Bedingungen anwendbarer Steuerabkommen gemindert werden, und daraus erzielte Vorteile kämen letztlich den Anlegern zugute.

Dividendenertrag

Sofern keine besondere Befreiung oder Ermäßigung gilt, wird bei Empfängern, die nicht in der VRC steuerlich ansässige Unternehmen sind und gemäß dem Körperschaftsteuergesetz keine dauerhafte Betriebsstätte in der VRC haben (wie der Fonds), eine Quellensteuer auf Dividendenerträge/Gewinnausschüttungen aus Anlagen in VRC-Wertpapieren (einschließlich unter anderem chinesische A-Aktien und chinesische B-Aktien) erhoben. Der allgemeine Steuersatz beträgt 10 % (für nicht gebietsansässige

Anleger), und das Unternehmen, das die Dividende ausschüttet, ist verpflichtet, diese Quellensteuer für die nicht in der VRC ansässigen Empfänger einzubehalten.

Stempelsteuer

Die Stempelsteuer wird auf bestimmte steuerpflichtige Dokumente erhoben, die in der VRC ausgefertigt oder verwendet werden, z. B. auf Dokumente zur Übertragung von Beteiligungen an chinesischen Unternehmen, den Verkauf von chinesischen A-Aktien und chinesischen B-Aktien, den Kauf und Verkauf von Waren, Vertragsdokumente für die Vergabe von Aufträgen in den Bereichen Verfahren, Bauwesen und Immobilienleasing sowie sonstige Dokumente, die in den vorläufigen Vorschriften der VRC zur Stempelsteuer aufgeführt sind. Bei Verträgen über den Verkauf von chinesischen A-Aktien und chinesischen B-Aktien, unabhängig davon, ob sie über QFII/RQFII oder Stock Connect abgeschlossen werden, wird diese Stempelsteuer in Höhe von 0,1 % derzeit dem Verkäufer, jedoch nicht dem Käufer auferlegt.

Gemäß der Bekanntmachung Nr. 127 ist die Ausleihe und Rückgabe börsennotierter Aktien im Zusammenhang mit Aktiengarantien und Leerverkäufen durch Anleger aus Hongkong und aus dem Ausland über Stock Connect seit dem 5. Dezember 2016 von der Stempelsteuer befreit.

- *Rechtliches/Wirtschaftliches Eigentum*

Die Depotbank/Unterverwahrstelle hält die SSE- und SZSE-Wertpapiere für die jeweiligen Fonds in Depots im von der HKSCC als zentrale Wertpapierverwahrstelle geführten Hongkong Central Clearing and Settlement System. Die HKSCC wiederum hält die SSE- und SZSE-Wertpapiere als bevollmächtigte Inhaberin (Nominee) in einem Sammelwertpapierdepot, das in ihrem Namen bei ChinaClear registriert ist. Die HKSCC ist nur ein Nominee-Inhaber, und die betreffenden Fonds bleiben die wirtschaftlichen Eigentümer der SSE- und SZSE-Wertpapiere. Das Eigentum oder die Beteiligung des betreffenden Fonds an den SSE- und SZSE-Wertpapieren sowie die Rechtsansprüche auf dieselben (gleich, ob aus einem gesetzlichen, billigkeitsrechtlichen oder sonstigen Rechtsgrund) unterliegen daher den geltenden Vorschriften, so etwa dem Gesetz über die Anzeigepflicht von Beteiligungen oder den Beschränkungen für ausländische Investoren. Die CCASS-Verordnung 824 bestätigt, dass alle Vermögensansprüche an den chinesischen A-Aktien, die die HKSCC als Nominee-Inhaber hält, den CCASS-Teilnehmern beziehungsweise ihren Kunden zustehen. Wie in CCASS-Vorschrift 824 außerdem dargelegt ist, ist die HKSCC nach Berücksichtigung der gesetzlichen Pflichten und vorbehaltlich der von ihr gestellten zumutbaren Bedingungen (einschließlich der zu ihrer Zufriedenheit erfolgten Vorauszahlung der Gebühren und Kosten und der Entschädigung) bereit, den wirtschaftlichen Eigentümern von chinesischen A-Aktien, sofern erforderlich, dabei zu helfen, für ChinaClear eine Bescheinigung auszustellen, mit der CCASS-Teilnehmer oder ihre Kunden ihren Bestand an chinesischen A-Aktien nachweislich belegen können, und die CCASS-Teilnehmer oder ihre Kunden bei der Klageeinreichung in der VR China in der von den chinesischen Gesetzen vorgesehenen Form zu unterstützen.

Obgleich der Begriff des „Nominee-Inhabers“ im Allgemeinen in den einschlägigen CSRC-Verordnungen und ChinaClear-Vorschriften ausgestaltet wird und die Anleger aus Hongkong oder dem Ausland (einschließlich der entsprechenden Fonds) als die letztendlichen Eigentümer anerkannt werden, die nach den Gesetzen und Verordnungen der VR China die wirtschaftlichen Eigentümer der über die Stock-Connect-Systeme gehandelten chinesischen A-Aktien wären, bleibt offen, wie ein Anleger wie der betreffende Fonds seine Rechte als wirtschaftlicher Eigentümer der chinesischen A-Aktien im Rahmen der Stock-Connect-Strukturen vor den Gerichten der VR China wahrnimmt und durchsetzt.

- *Clearing- und Abwicklungsrisiken*

Die HKSCC und ChinaClear verfügen über Clearing-Links, und beide sind mittlerweile Teilnehmer an dem jeweiligen System des anderen, um das Clearing und die Abwicklung von grenzüberschreitenden Transaktionen zu ermöglichen. Für an einem Markt initiierte grenzüberschreitende Transaktionen stellt die Clearing-Stelle dieses Marktes einerseits das Clearing und die Abwicklung mit ihren eigenen Clearingteilnehmern sicher und verpflichtet sich andererseits, die Clearing- und Abwicklungsverpflichtungen ihrer Clearingteilnehmer gegenüber der Clearingstelle der Gegenpartei zu erfüllen. Als nationale zentrale Gegenpartei des Wertpapiermarktes der VRC betreibt ChinaClear ein umfassendes Infrastrukturnetzwerk für Clearing, Abwicklung und Wertpapierbestände. ChinaClear verfügt über einen Risikokontrollrahmen und ein Risikomanagementverfahren, die von der CSRC genehmigt wurden und überwacht werden. Die Möglichkeit eines Ausfalls von ChinaClear gilt als gering. In dem unwahrscheinlichen Fall, dass es bei ChinaClear zu einem Ausfall kommt, ist die Haftung der HKSCC im Nordwärtshandel gemäß ihren marktüblichen Verträgen mit Clearingteilnehmern auf die Unterstützung der Clearingteilnehmer bei der Geltendmachung ihrer Ansprüche gegenüber ChinaClear begrenzt, allerdings besteht diesbezüglich keine konkrete Verpflichtung. Die HKSCC wird redlich bemüht sein, die ausstehenden Aktien und Gelder von ChinaClear über die ihr zur Verfügung stehenden Rechtsmittel oder über den Liquidationsprozess von ChinaClear, sofern vorhanden, wiederzuerlangen. Bei einem Ausfall von ChinaClear kann es bei dem Wiedererlangungsprozess für den betreffenden Fonds zu Verzögerungen kommen, oder der Fonds kann unter Umständen seine Verluste von ChinaClear nicht vollständig wiedererlangen.

- *Aussetzungsrisiko*

Die SEHK, SSE und SZSE behalten sich jeweils das Recht vor, den Handel mit den über die Stock-Connect-Systeme erworbenen SSE- und SZSE-Wertpapieren gegebenenfalls auszusetzen, um einen ordentlichen und fairen Markt und ein umsichtiges Risikomanagement zu gewährleisten. Vor einer Aussetzung des Nordwärtshandels wird die Zustimmung der zuständigen Aufsichtsbehörde eingeholt. Eine Aussetzung des Nordwärtshandels über die Stock-Connect-Systeme beeinträchtigt die Möglichkeiten des betreffenden Fonds, sich über die Stock-Connect-Systeme Zugang zum Markt der VR China zu verschaffen.

- *Unterschiedliche Handelstage*

Die Stock-Connect-Systeme sind nur an den Tagen geöffnet, an denen die Märkte in Shanghai oder Shenzhen und in Hongkong für den Handel geöffnet sind und die Banken in beiden Marktgruppen an den entsprechenden Abwicklungsterminen geöffnet haben. Daher kann es vorkommen, dass der betreffende Fonds an normalen Handelstagen des SSE- oder SZSE-Marktes keinen Handel mit SSE- oder SZSE-Wertpapieren über die Stock-Connect-Systeme tätigen kann. Daher ist der betreffende Fonds in Zeiten, in denen ein Handel über die Stock-Connect-Systeme nicht möglich ist, einem eventuellen Kursschwankungsrisiko bei SSE- und SZSE-Wertpapieren ausgesetzt.

- *Verkaufseinschränkungen durch das Front-End-Monitoring*

Gemäß den Vorschriften der VR China muss ein Anleger vor der Veräußerung von Anteilen über ausreichend Anteile im Depot verfügen; andernfalls wird die SSE oder die SZSE die betreffende Verkaufsauftrag ablehnen. SEHK führt bei Verkaufsaufträgen für SSE- und SZSE-Wertpapieren eine Vorhandelsprüfung (Pre-Trade-Check) seiner Teilnehmer durch (z. B. des Börsenmaklers) um sicherzustellen, dass es nicht zu einem Überverkauf kommt. Möchte ein Fonds bestimmte SSE- und SZSE-Wertpapieren in seinem Besitz veräußern, muss er sich die Verfügbarkeit dieser Wertpapiere von seinem Makler bestätigen lassen, bevor der Markt am Verkaufstag („**H**□□**d**□□□□□□“) öffnet. Hält der Fonds diesen Termin nicht ein, kann er die Anteile an diesem Handelstag nicht verkaufen. Aufgrund dieser Anforderungen kann der Fonds seine SSE- und SZSE-Wertpapiere möglicherweise nicht zeitnah verkaufen.

- *Operationelles Risiko*

Voraussetzung für die Stock-Connect-Systeme ist das Funktionieren der operationellen Systeme der betreffenden Marktteilnehmer. Um an dem Programm teilnehmen zu können, müssen Marktteilnehmer bestimmte IT-Fähigkeiten, Risikomanagement- und andere Voraussetzungen erfüllen, die von der zuständigen Börse und/oder dem zuständigen Clearinghaus vorgegeben werden.

Die Wertpapier- und Rechtssysteme der beiden Märkte weisen erhebliche Unterschiede auf und Marktteilnehmer müssen unter Umständen aufgrund dessen laufend daraus resultierende Probleme adressieren. Es kann nicht gewährleistet werden, dass die Systeme der SEHK und der Marktteilnehmer ordnungsgemäß funktionieren oder an etwaige Änderungen und Entwicklungen an beiden Märkten laufend angepasst werden. Sollten die betreffenden Systeme nicht ordnungsgemäß funktionieren, kann es an beiden Märkten im Handel über dieses Programm zu Unterbrechungen kommen. Im Zuge dessen kann die Fähigkeit des betreffenden Fonds, Zugang zum Markt der VRC zu erlangen (und damit seine Anlagestrategie umzusetzen), negativ beeinträchtigt werden.

- *Regulatorisches Risiko*

Die aktuellen Vorschriften der Stock-Connect-Systeme sind nicht getestet, und es gibt keine Gewissheit darüber, wie sie angewandt werden. Die Anlagetätigkeit über die Stock-Connect-Systeme unterliegt zusätzlichen Beschränkungen gegenüber dem Handel, der üblicherweise direkt an der Börse erfolgt, was dazu führen kann, dass Anlagen größeren

oder häufigeren Wertschwankungen unterliegen und schwerer zu liquidieren sind. Des Weiteren können die aktuellen Vorschriften jederzeit, auch rückwirkend, geändert werden und es gibt keine Gewissheit darüber, dass die Stock-Connect-Systeme nicht wieder abgeschafft werden. Die Regulierungsbehörden/Börsen in der VR China und in Hongkong können von Zeit zu Zeit neue Vorschriften bezüglich des Betriebs, der rechtlichen Durchsetzbarkeit und grenzüberschreitender Handelstätigkeiten im Rahmen der Stock-Connect-Systeme erlassen. Solche Änderungen können sich negativ auf die betroffenen Fonds auswirken.

- *Rückruf zulässiger Titel*

Wenn ein Titel aus der Gruppe der für den Handel über die Stock-Connect-Systeme zulässigen Aktien zurückgerufen wird, kann die Aktie nur veräußert, aber nicht mehr gekauft werden. Dies kann sich auf das Anlageportfolio oder die Strategien der betreffenden Fonds auswirken, etwa wenn die Verwaltungsgesellschaften oder der bzw. die Untermanager beabsichtigen, eine Aktie zu kaufen, die für den Handel über die Stock-Connect-Systeme als nicht mehr zulässig erklärt wurde.

- *Keine Absicherung durch den China Securities Investor Protection Fund*

Anlagen in SSE- und SZSE-Wertpapieren über die Stock-Connect-Systeme werden durch Wertpapiermakler in Hongkong getätigt. Da die Anlagen der entsprechenden Fonds über den Northbound-Handel im Rahmen der Stock-Connect-Systeme über Wertpapiermakler in Hongkong erfolgen, jedoch nicht über Makler aus Festlandchina, sind sie nicht durch den China Securities Investor Protection Fund in Festlandchina geschützt.

□. **M** **B** **d** **C** **r** **d** **R**

Anwendbar auf folgende Fonds: First Sentier Asia Strategic Bond Fund, First Sentier Asian Quality Bond Fund, First Sentier Global Bond Fund, First Sentier Global Credit Sustainable Climate Fund, First Sentier High Quality Bond Fund, First Sentier Long Term Bond Fund und First Sentier Multi-Asset Growth and Income Fund.

Ü

Bond Connect ist eine im Juli 2017 für den wechselseitigen Rentenmarktzugang zwischen der Volksrepublik China und Hongkong gestartete Initiative, die vom CFETS, China Central Depository & Clearing Co., Ltd („**CCDC**“), Shanghai Clearing House („**SHCH**“), Hongkong Exchanges and Clearing Limited und der Central Moneymarkets Unit („**CMU**“) eingerichtet wurde.

Die PBOC und die Hongkong Monetary Authority („**HKMA**“) haben Programme für die Einrichtung von Bond Connect, einem wechselseitigen Marktzugangsprogramm zwischen Finanzinfrastrukturinstituten auf dem chinesischen Festland und in Hongkong, genehmigt. Bond Connect ermöglicht Anlegern den elektronischen Handel zwischen den Rentenmärkten auf dem chinesischen Festland und in Hongkong ohne viele der Beschränkungen bestehender Programme (wie Kontingentsbeschränkungen und Anforderungen hinsichtlich der Identifizierung des letztendlichen Anlagebetrags) sowie die Anlage am China Interbank Bond Market („**CIBM**“).

Derzeit umfasst Bond Connect einen Northbound Trading Link zwischen CFETS, dem Betreiber des CIBM-Handelssystems, und anerkannten elektronischen Offshore-Handelsplattformen, um Investitionen von Anlegern aus Hongkong und anderen Ländern in zulässige, am CIBM gehandelte Anleihen zu unterstützen (der „**N** **r** **d** **L**“ oder „**N** **r** **d**“). Ein Southbound Trading Link, der Investitionen von Anlegern des chinesischen Festlands an

ausländischen Rentenmärkten ermöglichen soll, befindet sich noch in der Entwicklung, soll jedoch nach Fertigstellung ebenfalls Teil von Bond Connect werden.

Zulässige Wertpapiere

Anleger aus Hongkong und anderen Ländern werden in der Lage sein, Barhandelsgeschäfte über das gesamte am CIBM gehandelte Spektrum von Instrumenten hinweg zu tätigen. Dies gilt für Produkte an sowohl den sekundären als auch den primären Märkten.

Handelstag

Northbound-Anleger können an Tagen, an denen der CIBM für den Handel geöffnet ist, über Bond Connect handeln, unabhängig davon, ob es sich hierbei gegebenenfalls um öffentliche Feiertage in Hongkong handelt.

Abrechnung und Verwahrung

Die Abrechnung und Verwahrung von Northbound-Anleihengeschäften über Bond Connect werden über die Verknüpfung zwischen der CMU der HKMA und den beiden Abrechnungssystemen für Anleihen auf dem chinesischen Festland, CCDC und SHCH, umgesetzt. Die CMU rechnet Northbound-Handelsgeschäfte ab und hält die CIBM-Anleihen im Namen von Mitgliedern in Nominee-Konten, die jeweils bei CCDC und SHCH geführt werden. CCDC und SHCH bieten über Bond Connect direkt und indirekt Dienstleistungen für ausländische Anleger an.

Von Anlegern aus Hongkong oder anderen Ländern gekaufte Anleihen werden in einem im Namen der CMU bei CCDC und SHCH geführten Nominee-Sammelkonto erfasst. Die CMU selbst hält die Anleihen in getrennten Unterkonten der jeweiligen CMU-Mitglieder, welche die Anleihen wiederum entweder im eigenen Namen oder im Namen anderer Anleger oder Depotbanken halten können. Dementsprechend werden Anleihen, die von Anlegern aus Hongkong oder anderen Ländern über Bond Connect gekauft werden, von der globalen oder lokalen Depotbank des Käufers in einem getrennten Unterkonto gehalten, das in ihrem Namen bei der CMU eröffnet wurde.

Währung

Anleger aus Hongkong und anderen Ländern können für den Handel über Bond Connect entweder Offshore-RMB (CNH) verwenden oder ihre Offshore-Währung über Bond Connect in Onshore-RMB (CNY) umtauschen.

Wenn ein Anleger für Anlagen über den Northbound Trading Link Offshore-Währung verwendet, muss er ein getrenntes RMB-Kapitalkonto bei einer RMB-Clearingbank in Hongkong oder einer zugelassenen teilnehmenden RMB-Geschäftsbank (jeweils eine „RMB A r““) eröffnen, um seine Fremdwährung in CNY umzutauschen. Werden Anleihen auf diese Weise in CNY gekauft, müssen die Verkaufserlöse nach Verkauf der Anleihen und Überweisung der Erlöse aus dem chinesischen Festland heraus wieder in die Fremdwährung umgetauscht werden.

Anleger, die CNH für Anlagen in Anleihen über Bond Connect verwenden, müssen weder eine RMB-Abrechnungsbank bestellen, noch ein getrenntes RMB-Kapitalkonto eröffnen.

Für Bond Connect R

Ein Fonds kann über Bond Connect in zulässige, am CIBM gehandelte Anleihen investieren, wodurch der Fonds unter anderem den folgenden Risiken ausgesetzt wird:

Aussetzungsrisiken

Es ist vorgesehen, dass sich die chinesischen Behörden auf dem Festland das Recht vorbehalten, den Nordwärts- und/oder Südwärts-Handel über Bond Connect erforderlichenfalls einzustellen, um

einen geordneten und fairen Markt und ein umsichtiges Risikomanagement sicherzustellen. Die zuständige Regierungsbehörde der VR China kann zudem Sicherungsmechanismen („circuit breakers“) und andere Maßnahmen einführen, um den Nordwärtshandel einzustellen oder auszusetzen. Eine Aussetzung des Nordwärtshandels über Bond Connect beeinträchtigt die Möglichkeiten der Fonds, über Bond Connect auf den Rentenmarkt der VR China zuzugreifen.

Unterschiedliche Handelstage

Der Nordwärtshandel über Bond Connect kann an Tagen erfolgen, an denen der CIBM für den Handel geöffnet ist, unabhängig davon, ob es sich bei den Tagen gegebenenfalls um öffentliche Feiertage in Hongkong handelt. Dementsprechend ist es möglich, dass über Bond Connect gehandelte Anleihen in Zeiträumen, in denen ein Fonds nicht in der Lage ist, Anleihen zu kaufen oder zu verkaufen, da seine in Hongkong oder weltweit ansässigen Vermittler nicht für eine Unterstützung bei Transaktionen zur Verfügung stehen, Schwankungen ausgesetzt sind. In der Folge kann dies dazu führen, dass die Fonds nicht in der Lage sind, Gewinne zu realisieren, Verluste zu vermeiden oder eine Gelegenheit zu ergreifen, zu einem attraktiven Kurs in Anleihen des chinesischen Festlands zu investieren.

Operationelles Risiko

Bond Connect bietet für Anleger aus Hongkong und anderen Ländern einen Kanal, über den sie direkt auf die Rentenmärkte in der VR China zugreifen können.

Die „Konnektivität“ von Bond Connect erfordert eine grenzüberschreitende Weiterleitung von Aufträgen, wofür neue Handelsplattformen und Betriebssysteme entwickelt werden müssen. Es kann nicht gewährleistet werden, dass diese Plattformen und Systeme (insbesondere unter extremen Marktbedingungen) ordnungsgemäß funktionieren oder an etwaige Änderungen und Entwicklungen an beiden Märkten laufend angepasst werden. Sollten die betreffenden Systeme nicht ordnungsgemäß funktionieren, kann es im Handel über Bond Connect zu Unterbrechungen kommen. Im Zuge dessen kann die Fähigkeit eines Fonds, über Bond Connect zu handeln (und damit seine Anlagestrategie umzusetzen), negativ beeinträchtigt werden.

Keine Absicherung durch den Investor Compensation Fund

Anleger werden darauf hingewiesen, dass ein Fonds, der am Nordwärtshandel über Bond Connect teilnimmt, nicht unter den Schutz des Hongkonger Investor Compensation Fund oder des China Securities Investor Protection Fund fällt und die Anleger dementsprechend keine Entschädigung aus diesen Fonds erhalten.

Währungsrisiko

Im Rahmen des Nordwärtshandels werden CIBM-Anleihen (wie nachfolgend definiert) in RMB gehandelt und abgerechnet. Wenn ein Fonds Anteilklassen ausgibt, die auf eine andere Währung als RMB lauten, ist er einem Währungsrisiko ausgesetzt, wenn er in ein auf RMB lautendes Produkt investiert, da die jeweilige Währung in RMB umgerechnet werden muss. Außerdem fallen dem Fonds Währungsumrechnungskosten an. Selbst wenn der Preis des auf RMB lautenden Vermögenswertes beim Kauf und bei der Rückgabe/dem Verkauf durch den Fonds konstant bleibt, entsteht dem Fonds dennoch ein Verlust bei der Umrechnung des Rücknahme-/Verkaufserlöses in die lokale Währung, wenn der RMB an Wert verloren hat. Da der Fonds CIBM-Anleihen außerdem entweder in CNH oder durch Umtausch einer Offshore-Währung in CNY abrechnen kann, könnte sich zudem jede Abweichung zwischen CNH und CNY nachteilig für die Anleger auswirken.

Regulatorisches Risiko

Für die von einem Fonds über Bond Connect getätigten Anlagen besteht zwar keine Kontingentsbeschränkung, relevante Informationen über die Anlagen des Fonds müssen jedoch in

der Hauptverwaltung der PBOC in Schanghai eingereicht werden. Sollten sich die eingereichten Informationen grundlegend ändern, könnte eine Aktualisierung der eingereichten Unterlagen erforderlich sein. Es lässt sich nicht vorhersagen, ob die Hauptverwaltung der PBOC in Schanghai Kommentare abgeben oder Änderungen in Bezug auf diese Informationen zum Zwecke der Einreichung verlangen wird. Sollte dies der Fall sein, muss der Fonds die Anweisungen der Hauptverwaltung der PBOC in Schanghai befolgen und die entsprechenden Änderungen vornehmen, was aus wirtschaftlicher Sicht möglicherweise nicht im besten Interesse des Fonds und der Anteilhaber liegt.

Darüber hinaus ist Bond Connect neuartig und wird Bestimmungen von Aufsichtsbehörden sowie Durchführungsvorschriften der Regulierungsbehörden in der VR China und in Hongkong unterliegen. Zudem können von den Aufsichtsbehörden von Zeit zu Zeit neue Verordnungen in Verbindung mit den Verfahren und dem grenzüberschreitenden Rechtsvollzug im Zusammenhang mit grenzüberschreitenden Transaktionen im Rahmen von Bond Connect erlassen werden.

Es sollte beachtet werden, dass die derzeitigen Vorschriften nicht erprobt sind und es keine Gewissheit darüber gibt, wie sie angewandt werden. Darüber hinaus können sich die derzeitigen Bestimmungen ändern. Es kann nicht garantiert werden, dass Bond Connect nicht abgeschafft wird. Wenn ein Fonds über Bond Connect in die Märkte der VR China investiert, kann er durch derartige Änderungen negativ beeinflusst werden. Darüber hinaus sind die Technologie und die Risikomanagementfunktionen von Bond Connect erst seit kurzer Zeit operativ im Einsatz. Es kann nicht gewährleistet werden, dass die Systeme und Kontrollmechanismen des Bond-Connect-Programms wie vorgesehen funktionieren und angemessen sein werden.

Lokale Marktregeln

Im Rahmen von Bond Connect unterliegen die Emittenten von Anleihen sowie der Handel mit Anleihen auf dem CIBM (die „CIBM A□□□□□□“) den in der VR China geltenden Marktregeln. Änderungen der Gesetze, Verordnungen und Richtlinien des chinesischen Rentenmarkts oder der Regeln in Zusammenhang mit Bond Connect könnten sich auf die Preise und die Liquidität der jeweiligen CIBM-Anleihen auswirken. Unter anderem gelten die für Anleger in CIBM-Anleihen maßgeblichen Offenlegungspflichten auch für den Fonds (soweit er in CIBM-Anleihen anlegt).

Darüber hinaus wird die PBOC gemeinsam mit der SAFE den Handel eines Fonds mit CIBM-Anleihen laufend überwachen und bei Nichteinhaltung der lokalen Marktregeln gegebenenfalls administrative Maßnahmen wie eine Aussetzung des Handels oder einen Ausschluss gegen den Fonds, die Verwaltungsgesellschaften und/oder den bzw. die Untereinlageverwalter ergreifen.

Nominee-Haltestruktur und Eigentum

CIBM-Anleihen, in die ein Fonds investieren kann, werden von der CMU als Nominee-Inhaber gehalten, die jeweils Nominee-Konten bei CCDC und SHCH eröffnet. Die verschiedenen Konzepte eines „Nominee-Inhabers“ und eines „wirtschaftlichen Eigentümers“ werden gemäß den lokalen Vorschriften zwar allgemein anerkannt, die Anwendung dieser Regeln ist jedoch unerprobt, und es kann nicht garantiert werden, dass die Gerichte der VR China diese Regeln beispielsweise bei den Liquidationsverfahren von Unternehmen aus der VR China oder bei anderen rechtlichen Verfahren anerkennen.

Zudem sind CIBM-Anleihen nicht zertifiziert und werden von der CMU für ihre Kontoinhaber gehalten. Gemäß lokalen Vorschriften ist eine physische Hinterlegung und Entnahme von CIBM-Anleihen für die Fonds nicht möglich.

Risiko eines Ausfalls von CMU/CCDC/SHCH

Ein Versäumnis oder eine Verzögerung auf Seiten von CMU, CCDC oder SHCH bei der Erfüllung ihrer jeweiligen Verpflichtungen kann eine fehlgeschlagene Abwicklung oder den Verlust von CIBM-Anleihen und/oder damit verbundenen Geldern nach sich ziehen, und ein Fonds kann infolgedessen einen Verlust erleiden. Sollte der Nominee-Inhaber (d. h. die CMU) insolvent werden,

könnten diese Anleihen gegebenenfalls zum Anlagenpool des Nominee-Inhabers gehören, der zur Ausschüttung an seine Gläubiger zur Verfügung steht, und der Fonds könnte als wirtschaftlicher Eigentümer keinerlei diesbezüglichen Rechte haben.

Risiko eines Ausfalls Dritter

Gemäß den derzeit für Bond Connect geltenden Vorschriften kann ein Fonds über CFETS, einer Onshore-Verwahrstelle, eine CIBM-Abwicklungsstelle oder andere anerkannte Dritte (je nach Sachlage), die jeweils für die maßgeblichen Anmeldungen und die Kontoeröffnung bei den zuständigen Behörden verantwortlich sind, an Bond Connect teilnehmen. Der entsprechende Fonds unterliegt daher dem Risiko eines Ausfalls dieser Stellen sowie dem Risiko, dass diese Fehler begehen.

Liquidität und Volatilität

Die Volatilität des Marktes und der potenzielle Mangel an Liquidität infolge eines niedrigen Handelsvolumens bestimmter Schuldtitel auf dem CIBM können zu erheblichen Preisschwankungen von bestimmten auf diesem Markt gehandelten Schuldtiteln führen. Wenn ein Fonds an diesen Märkten investiert, unterliegt er Liquiditäts- und Volatilitätsrisiken. Die Geld-/Briefkursspannen dieser Schuldtitel können hoch sein, und dem entsprechenden Fonds könnten daher erhebliche Handels- und Veräußerungskosten entstehen. Er könnte sogar Verluste beim Verkauf solcher Anlagen erleiden.

Absicherungstätigkeit

Die über Bond Connect vorgenommene Absicherungstätigkeit unterliegt den lokalen Vorschriften sowie der jeweils geltenden Marktpraxis. Es kann nicht garantiert werden, dass ein Fonds in der Lage sein wird, Absicherungsgeschäfte zu Bedingungen abzuschließen, die vom Manager und seinen Bevollmächtigten für die Anlageverwaltung als zufrieden stellend und im besten Interesse des Fonds angesehen werden. Der Fonds kann außerdem verpflichtet sein, seine Absicherung unter ungünstigen Marktbedingungen aufzulösen.

Abwicklungsrisiko

Auch wenn CCDC und SHCH als dominante Abwicklungsmethode für alle Anleihegeschäfte auf dem CIBM eine Abwicklung mit Lieferung gegen Zahlung (z. B. gleichzeitige Lieferung von Wertpapier und Zahlung) verwenden, gibt es keine Garantie dafür, dass Abwicklungsrisiken ausgeschlossen werden können. Darüber hinaus können Abwicklungspraktiken in der VR China, die eine Lieferung gegen Zahlung vorsehen, von den Praktiken in Industrieländern abweichen. Insbesondere ist es möglich, dass eine solche Abwicklung nicht umgehend, sondern erst nach einer Verzögerung von mehreren Stunden erfolgt. Wenn die Gegenpartei ihren Pflichten gemäß einer Transaktion nicht nachkommt oder es anderweitig aufgrund von CCDC bzw. SHCH zu einem Ausfall kommt, kann ein Fonds Verluste erleiden.

Die vorstehenden Ausführungen decken möglicherweise nicht alle mit Bond Connect verbundenen Risiken ab. Die vorstehend erwähnten Gesetze, Regeln und Vorschriften können sich ändern, und es besteht keine Gewähr dahingehend, ob oder wie solche Änderungen oder Entwicklungen die Anlagen eines Fonds über Bond Connect einschränken oder beeinträchtigen könnten.

Besteuerungsrisiko

Mit Ausnahme von Zinserträgen aus bestimmten Anleihen (d. h. Staatsanleihen, Kommunalanleihen und Eisenbahnanleihen, die gemäß dem Körperschaftsteuergesetz, den Durchführungsbestimmungen zum Körperschaftsteuergesetz, einem Rundschreiben vom 6. Februar 2013 über das Rundschreiben über die Befreiung von der Ertragsteuer auf Zinserträge aus Kommunalanleihen, einem Rundschreiben vom 10. März 2016 über das Rundschreiben zur Ertragsteuerpolitik zu Zinserträgen aus Eisenbahnanleihen gemäß Caishui [2016] Nr. 30 und einer

Bekanntmachung vom 16. April 2019 über die Bekanntmachung zur Ertragsteuerepolitik zu Zinserträgen aus Eisenbahnanleihen gemäß Finanzministerium („MOF“) und staatlicher Steuerverwaltung („STA“) [2019] Nr. 57 jeweils Anspruch auf eine 100%ige bzw. 50%ige Befreiung von der Körperschaftsteuer haben) stellen Zinserträge nicht im Inland ansässiger institutioneller Anleger aus anderen Anleihen, die über Bond Connect gehandelt werden, in der VR China erzielte Erträge dar und sollten in der VR China einer Quellensteuer in Höhe von 10 % sowie einer Mehrwertsteuer in Höhe von 6 % unterliegen.

Am 22. November 2018 gaben das MOF und die STA gemeinsam Rundschreiben 108, *das Rundschreiben vom 7. November 2018 über die Besteuerungspolitik in Bezug auf Körperschaftsteuer und Mehrwertsteuer in Verbindung mit Anleiheninvestitionen von Offshore-Instituten im inländischen Rentenmarkt* heraus, um klarzustellen, dass ausländische institutionelle Anleger (einschließlich im Rahmen von Bond Connect tätiger ausländischer institutioneller Anleger), die keinen Geschäftssitz bzw. keine Niederlassung in der VR China haben und deren auf diese Weise in der VR China erzielten Erträge nicht mit einem solchen Geschäftssitz oder einer solchen Niederlassung verbunden sind, vorläufig im Hinblick auf Zinserträge aus Anleihen, die im Zeitraum vom 7. November 2018 bis zum 6. November 2021 über den Rentenmarkt der VR China erzielt werden, von der in der VR China geltenden Quellensteuer und Mehrwertsteuer befreit sind. Im Anschluss an das Rundschreiben 108 haben die STA und das MOF offiziell die öffentliche Bekanntmachung [2021] Nr. 34 („Öffentliche Bekanntmachung Nr. 34“) herausgegeben, um die befristete Befreiung von der Körperschaftsteuer und der Mehrwertsteuer auf Anleihezinserträge, die von ausländischen Anlegern aus Investitionen auf dem inländischen Anleihemarkt erzielt werden, bis zum 31. Dezember 2025 zu verlängern. Rundschreiben 108 und Öffentliche Mitteilung 34 enthalten keinerlei Angaben zur Erhebung der in der VR China geltenden Quellensteuer und Mehrwertsteuer in Bezug auf Zinsen, die vor dem 7. November 2018 über nicht-staatliche Anleihen erzielt wurden. Hier bedarf es einer Klärung durch die Steuerbehörden der VR China.

Kapitalgewinne, die von nicht im Inland ansässigen institutionellen Anlegern (ohne Geschäftssitz oder Niederlassung oder dauerhafte Betriebsstätte in der VR China) mit dem Handel von Anleihen über Bond Connect erzielt werden, gelten gemäß dem aktuellen Körperschaftsteuergesetz und den entsprechenden Verordnungen aus technischer Sicht nicht als in der VR China erzielte Erträge und unterliegen somit auch keiner Körperschaftsteuer in der VR China. Die Steuerbehörden der VR China setzen eine solche Steuerbefreiung derzeit in der Praxis zwar durch, es besteht jedoch keine Klarheit bezüglich dieser steuerfreien Behandlung gemäß den aktuellen Vorschriften zur Körperschaftsteuer.

Gemäß Caishui [2016] Nr. 70 („*Rúndòng fāngān qū rēnwén 70*“), *die ergänzende Bekanntmachung des Finanzministeriums und der staatlichen Steuerverwaltung über die Mehrwertsteuerepolitik für Interbankengeschäfte von Finanzinstituten*, sind Gewinne, die von der PBOC zugelassene ausländische Institute mit der Anlage an den RMB-Interbankmärkten (einschließlich des Devisenmarkts, des Rentenmarkts und des Derivatemarkts) erzielen, von der Mehrwertsteuer befreit.

Es besteht keine Garantie, dass die vorläufige steuerliche Befreiung bzw. die oben beschriebene steuerfreie Behandlung von Anleihen, die über Bond Connect gehandelt werden, weiterhin Anwendung finden wird, nicht aufgehoben und rückwirkend wieder auferlegt wird, oder dass in China keine neuen steuerlichen Vorschriften und Praktiken, die sich speziell auf solche Programme beziehen, in Zukunft erlassen werden. Solche Unsicherheiten können für Anteilinhaber eines Fonds von Vorteil oder Nachteil sein und zu einer Erhöhung oder Verringerung des Nettoinventarwerts des betreffenden Fonds führen.

AA. Rùndòng fāngān qū rēnwén 70 A fāngān qū rēnwén 70

Betrifft den First Sentier Multi-Asset Growth and Income Fund.

Das Anlageverfahren von Multi-Asset-Fonds einschließlich der verschiedenen zulässigen Anlageklassen und die Fähigkeit der Bevollmächtigten, die Allokationen in diese in ihrem Ermessen vorzunehmen, Top-Down-Ansätze bei der Vermögensallokation und das Risiko-

Die Umstellung vorhandener Vermögenswerte vom LIBOR auf RFRs kann jedoch dazu führen, dass ein Fonds mehr für diesen Vermögenswert zahlt oder weniger dafür erhält, als wenn er weiterhin den LIBOR als Referenzwert verwenden würde. Anpassungen der RFRs, um ihre historische Differenz zum LIBOR widerzuspiegeln, sind auf lange Sicht noch kaum erprobt, und es ist noch nicht klar, wie nahe die Entwicklung des angepassten RFR am entsprechenden LIBOR-Satz liegen wird. Einige der RFRs sind zudem relativ neue Referenzwerte im Vergleich zum LIBOR und es gibt noch wenige Erkenntnisse darüber, wie sich diese Sätze in angespannten Marktbedingungen oder über einen signifikanten Zeitraum entwickeln.

Lösungen für die Umstellung über verschiedene Anlageklassen und Währungen hinweg sind nicht notwendigerweise aufeinander abgestimmt und entwickeln sich mit unterschiedlicher Geschwindigkeit. Es besteht das Risiko einer zeitlichen Diskrepanz zwischen der Korrektur (wenn möglich) eines Basiswertes und dem mit diesem verbundenen risikoreduzierenden Geschäft (bekannt als Absicherungsgeschäft), wenn eines vor dem anderen korrigiert wird. Gleichermäßen besteht die Gefahr der Beeinträchtigung eines Fonds, wenn die Korrektur zu einem anderen rechtlichen, kommerziellen, steuerlichen, buchhalterischen oder anderen wirtschaftlichen Ergebnis führt.

Bei neuen Anlagen, auch solchen, bei denen ein vorhandener LIBOR-Vermögenswert verkauft und durch einen auf RFRs Bezug nehmenden Vermögenswert ersetzt wird, kann es dem Markt des entsprechenden, auf RFRs Bezug nehmenden Vermögenswerts an Liquidität und/oder Preistransparenz fehlen, insbesondere im Vergleich zu historischen LIBOR-Volumina. Außerdem besteht das Risiko, dass die Umstellung weg vom LIBOR unter bestimmten Umständen andere regulatorische Verpflichtungen, wie z. B. Clearing oder Nachschussforderungen, auslöst.

Andere IBOR-Referenzwerte sind ebenfalls von weltweiten Referenzwertreformen betroffen, darunter TIBOR, HIBOR, EONIA, CDOR und BBSW. Der Zeitpunkt der Umstellung von diesen Zinssätzen variiert, die breiter gefassten Risiken, die vorstehend dargelegt sind, gelten in der Regel jedoch auch für andere betroffene Zinssätze.

DD. R

Anwendbar auf folgende Fonds: Stewart Investors Asia Pacific Leaders Sustainability Fund, Stewart Investors Asia Pacific Sustainability Fund, Stewart Investors European Sustainability Fund, Stewart Investors Global Emerging Markets Leaders Fund, Stewart Investors GEM Leaders Sustainability Fund 2023, Stewart Investors Global Emerging Markets Sustainability Fund, Stewart Investors Global Emerging Markets Ex-China Leaders Sustainability Fund, Stewart Investors Worldwide Leaders Sustainability Fund, Stewart Investors Worldwide Sustainability Fund, Stewart Investors Asia Pacific and Japan Sustainability Fund, Stewart Investors Indian Subcontinent Sustainability Fund und First Sentier Responsible Listed Infrastructure Fund.

Die jeweiligen Fonds sind aufgrund der Nachhaltigkeits-Anlagestrategie der Fonds den folgenden Risiken ausgesetzt:

Subjektive Beurteilungen bei der Auswahl der Anlagen

Bei der Verfolgung des nachhaltigen Anlageziels der jeweiligen Fonds integrieren der Manager und seine Bevollmächtigten für die Anlageverwaltung bestimmte Nachhaltigkeitskriterien in den Anlageauswahlprozess der jeweiligen Fonds. Bei den Stewart Investors-Fonds bewerten der Manager und seine Bevollmächtigten für die Anlageverwaltung auch den Beitrag des Fonds zu den sozialen und/oder ökologischen Zielen unter Bezugnahme auf die Säulen der menschlichen Entwicklung und die Lösungen von Project Drawdown zum Klimawandel. Diese Beurteilungen durch den Manager und seine Bevollmächtigten für die Anlageverwaltung sind subjektiver Natur und es ist daher möglich, dass sie die relevanten nachhaltigen Anlagekriterien nicht korrekt anwenden, was dazu führen kann, dass die betreffenden Fonds auf Anlagemöglichkeiten

verzichten oder in Wertpapiere investieren, die die relevanten Nachhaltigkeitskriterien nicht erfüllen.

Abhängigkeit von externen Quellen

Bei der Beurteilung nachhaltiger Investitionen auf der Grundlage der Nachhaltigkeitskriterien der jeweiligen Fonds sind der Manager und seine Bevollmächtigten für die Anlageverwaltung auf Informationen und Daten von Zielunternehmen und/oder externen Datenanbietern angewiesen. Diese Informationen oder Daten können unvollständig, ungenau oder widersprüchlich sein oder nicht rechtzeitig zur Verfügung stehen. Infolgedessen besteht das Risiko einer falschen Bewertung eines Wertpapiers oder Emittenten oder das Risiko, dass die betreffenden Fonds in Emittenten engagiert sind, die die relevanten Nachhaltigkeitskriterien nicht erfüllen.

Fehlende globale Standardisierung hinsichtlich der Frage, welche Tätigkeiten als nachhaltig zu bezeichnen sind

Das Fehlen eines weltweit standardisierten Systems für die Einstufung von Tätigkeiten als nachhaltig kann die Fähigkeit des Managers und seiner Bevollmächtigten für die Anlageverwaltung beeinträchtigen, die Nachhaltigkeitsergebnisse einer potenziellen Anlage zu messen und zu bewerten.

Konzentration auf Anlagen mit Schwerpunkt Nachhaltigkeit

Die jeweiligen Fonds konzentrieren sich auf nachhaltige Anlagen, was die Risikodiversifizierung verringern könnte. Folglich können die jeweiligen Fonds in besonderem Maße von der Entwicklung dieser Anlagen abhängig sein. Daher können die jeweiligen Fonds anfälliger für Wertschwankungen sein, die sich aus den Auswirkungen ungünstiger Bedingungen auf diese Anlagen ergeben. Dies könnte negative Auswirkungen auf die Wertentwicklung der jeweiligen Fonds haben und folglich die Anlage eines Anlegers in den jeweiligen Fonds nachteilig beeinflussen.

Der Begriff „Irish Intermediary“ bezieht sich auf einen Vermittler im Sinne von Section 739B(1) TCA, also auf eine Person, die (a) einer Geschäftstätigkeit nachgeht, die in der Entgegennahme von Zahlungen eines Anlageorganismus im Namen Dritter besteht oder diese einschließt, oder (b) im Namen Dritter Anteile eines Anlageorganismus hält.

Wenn keine unterzeichnete und vollständige Erklärung vorliegt bzw. die Verwaltungsstelle zum jeweiligen Zeitpunkt nicht über die schriftliche Genehmigung der Finanzbehörde verfügt, wird davon ausgegangen, dass der Anteilsinhaber in Irland ansässig oder gewöhnlich ansässig („Irish Resident“) ist oder kein steuerbefreiter irischer Gebietsansässiger und damit steuerpflichtig ist.

Die folgenden Vorgänge sind keine Steuertatbestände:

Transaktionen (welche ansonsten als Steuertatbestände gelten könnten) in Bezug auf Anteile, die in einem von den irischen Steuerbehörden (Revenue Commissioners of Ireland) anerkannten Clearingsystem gehalten werden;

eine Übertragung von Anteilen unter Ehegatten/eingetragenen Lebenspartnern sowie jede Übertragung von Anteilen unter Ehegatten/eingetragenen Lebenspartnern oder früheren Ehegatten/eingetragenen Lebenspartnern im Falle einer gerichtlichen Trennung bzw. Auflösung und/oder Scheidung;

ein zwischen unabhängigen Parteien erfolgender Austausch von Anteilen der Gesellschaft gegen andere Anteile der Gesellschaft, den ein Anteilsinhaber vornimmt, ohne dass eine Zahlung an den Anteilsinhaber geleistet wird; oder

der Umtausch von Anteilen, der sich aus einer Verschmelzung oder Umstrukturierung der Gesellschaft (im Sinne von Section 739H des TCA) mit einem anderen Anlageorganismus ergibt.

Für den Fall, dass die Gesellschaft durch den Eintritt eines Steuertatbestands steuerpflichtig wird, ist die Gesellschaft berechtigt, von der jeweiligen Zahlung, die zu dem Steuertatbestand geführt hat, einen Betrag in Höhe der entsprechenden Steuer in Abzug zu bringen und/oder gegebenenfalls die entsprechende Anzahl von Anteilen des Anteilsinhabers zurückzunehmen und zu annullieren, die zur Deckung des Steuerbetrags erforderlich ist. Der jeweilige Anteilsinhaber entschädigt und hält die Gesellschaft für Verluste schadlos, die dieser infolge dessen entstehen, dass sie aufgrund eines Steuertatbestandes steuerpflichtig wird.

Angenommene Veräußerungen

Die Gesellschaft kann sich dagegen entscheiden, unter bestimmten Umständen irische Steuern für angenommene Veräußerungen zu berechnen. Beläuft sich der Gesamtwert der Anteile an einem Fonds, die von Anteilsinhabern gehalten werden, die in Irland ansässig sind und die keine steuerbefreiten, in Irland ansässigen Anteilsinhaber sind (wie nachstehend definiert), auf 10 % oder mehr des Nettoinventarwerts des Fonds, ist die Gesellschaft für die sich aus einer angenommenen Veräußerung von Anteilen an dem Fonds ergebenden Steuern wie nachstehend erwähnt steuerpflichtig. Beläuft sich der Gesamtwert der Anteile am Fonds, die diese Anteilsinhaber halten, auf weniger als 10 % des Nettoinventarwerts des Fonds, kann die Gesellschaft sich dafür entscheiden, keine Steuern auf die angenommene Veräußerung zu berechnen (und dies wird auch erwartet). In diesem Fall informiert die Gesellschaft die jeweiligen Anteilsinhaber über diese von ihr getroffene Entscheidung, und diese Anteilsinhaber sind verpflichtet, den sich im Rahmen des Selbstveranlagungssystems ergebenden Steuern selbst Rechnung zu tragen. Der nachfolgende Abschnitt „Besteuerung von in Irland ansässigen Anteilsinhaber“ enthält weitere Einzelheiten hierzu.

Irish Courts Service

Wenn Anteile vom Irish Courts Service gehalten werden, muss die Gesellschaft bei Eintritt eines Steuertatbestands in Bezug auf diese Anteile keine irischen Steuern erklären. Wenn Gelder, die unter der Kontrolle eines Gerichtes oder Gegenstand eines Gerichtsbeschlusses sind, für den Erwerb von Anteilen an der Gesellschaft eingesetzt werden, übernimmt vielmehr der Irish Courts

Service die Zuständigkeiten der Gesellschaft in Bezug auf diese erworbenen Anteile, *unter anderem* hinsichtlich der Verbuchung von Steuern im Fall eines steuerpflichtigen Ereignisses und der Abgabe von Steuererklärungen.

S **r** **r** **d** **r** **I** **r** **d** **A**

In Bezug auf die folgenden Kategorien von Anteilsinhabern, die in Irland ansässig sind, ist die Gesellschaft nicht zur Entrichtung von Steuern verpflichtet; vorausgesetzt dass sich die Gesellschaft im Besitz der erforderlichen Erklärungen der betreffenden Personen (oder eines in deren Namen auftretenden Vermittlers) befindet; ferner dürfen der Gesellschaft keine Informationen vorliegen, die nahelegen, dass die in besagten Erklärungen enthaltenen Angaben nicht oder nicht mehr im Wesentlichen zutreffen. Ein Anteilsinhaber, der zu einer der nachfolgend aufgeführten Kategorien gehört und der Gesellschaft (direkt oder durch einen Vermittler) die erforderliche Erklärung vorgelegt hat, wird in diesem Dokument als „**G**“ bezeichnet:

- (a) ein nach Section 774 des TCA zugelassener steuerbefreiter Altersvorsorgeplan bzw. ein Rentenplan oder Rentenfonds im Sinne von Section 784 oder Section 785 des TCA;
- (b) eine Lebensversicherungsgesellschaft im Sinne von Section 706 des TCA;
- (c) ein Anlageorganismus im Sinne von Section 739B(1) des TCA oder eine Anlagekommanditgesellschaft im Sinne von Section 739J des TCA;
- (d) ein besonderer Anlageorganismus (Special Investment Scheme) im Sinne von Section 737 des TCA;
- (e) eine wohltätige Stiftung in Form einer Rechtsperson im Sinne von Section 739D(6)(f)(i) des TCA;
- (f) eine qualifizierte Verwaltungsgesellschaft im Sinne von Section 739B(1) des TCA;
- (g) ein offener Investmentfonds im Sinne von Section 731(5)(a) des TCA;
- (h) eine Person mit Anspruch auf Befreiung von der Einkommen- und Kapitalertragsteuer gemäß Section 784A(2) des TCA, wenn die gehaltenen Anteile zum Vermögen eines zugelassenen Altersvorsorgeplans oder eines zugelassenen Altersvorsorgefonds mit einer Mindesteinlage gehören;
- (i) eine Person mit Anspruch auf Befreiung von der Einkommen- und Kapitalertragsteuer gemäß Section 787I des TCA, wenn die Anteile zum Vermögen eines privaten Altersvorsorgesparkontos (Personal Retirement Savings Account, „PRSA“) gehören;
- (j) eine Kreditgenossenschaft im Sinne von Section 2 des Credit Union Act von 1997;
- (k) die National Pensions Reserve Fund Commission (das Aufsichtsorgan des irischen staatlichen Pensionsrückstellungsfonds NPRF); die National Pensions Reserve Fund Commission, die National Treasury Management Agency oder ein als Fonds ausgestaltetes Anlageinstrument (im Sinne von Section 37 des National Treasury Management Agency (Amendment) Act 2014), dessen alleiniger wirtschaftlicher Eigentümer der irische Finanzminister oder Irland mittels der National Treasury Management Agency ist;

Wenn es sich bei dem Anteilsinhaber um ein in Irland ansässiges Unternehmen handelt und der Gesellschaft eine entsprechende Erklärung des Anteilsinhabers vorliegt, dass es sich hierbei um ein Unternehmen handelt und in der die Steuernummer des Unternehmens aufgeführt ist, werden von der Gesellschaft auf alle von der Gesellschaft vorgenommenen Ausschüttungen sowie auf Gewinne infolge einer Einlösung, eines Rückkaufs, einer Rücknahme, einer Annullierung oder einer sonstigen Veräußerung von Anteilen durch den Anteilsinhaber Steuern zum Satz von 25 % einbehalten.

Angenommene Veräußerungen

Des Weiteren behält die Gesellschaft im Hinblick auf jede angenommene Veräußerung Steuern ein und führt diese an die irischen Steuerbehörden ab, wenn sich der Gesamtwert der Anteile, die von in Irland ansässigen Anteilsinhabern gehalten werden, die keine steuerbefreiten irischen Gebietsansässigen sind, an einem Fonds auf mindestens 10 % des Nettoinventarwerts des Fonds beläuft. Eine angenommene Veräußerung tritt an jedem achten Jahrestag des Erwerbs von Anteilen am Fonds durch diesen Anteilsinhaber ein. Der angenommene Gewinn errechnet sich als Differenz zwischen dem Wert der vom Anteilsinhaber gehaltenen Anteile am jeweiligen achten Jahrestag oder, falls die Gesellschaft eine entsprechende Entscheidung trifft (wie nachstehend beschrieben), als die Differenz zwischen dem Wert der Anteile am 30. Juni bzw. am 31. Dezember (je nachdem, welches Datum näher liegt) vor dem Datum der angenommenen Veräußerung und den relevanten Kosten dieser Anteile. Der sich ergebende Überschuss wird zum Satz von 41 % besteuert (oder zum Satz von 25 %, wenn der Anteilsinhaber ein in Irland ansässiges Unternehmen ist, für das eine entsprechende Erklärung vorliegt). Die auf eine angenommene Veräußerung bezahlten Steuern sollten bei tatsächlicher Veräußerung dieser Anteile auf die Steuerverbindlichkeit angerechnet werden.

Ist die Gesellschaft zur Berechnung von Steuern auf angenommene Veräußerungen verpflichtet, wird davon ausgegangen, dass sich die Gesellschaft dafür entscheidet, sich für in Irland ansässige Anteilsinhaber, die keine steuerbefreiten irischen Gebietsansässigen sind, ergebende Steuern durch Bezugnahme auf den Nettoinventarwert des jeweiligen Fonds am 30. Juni bzw. am 31. Dezember (je nachdem, welches Datum näher liegt) vor dem Datum der angenommenen Veräußerung anstelle durch Bezugnahme auf den Wert der Anteile am jeweiligen achten Jahrestag zu errechnen.

Die Gesellschaft kann sich gegen eine Berechnung von Steuern auf eine angenommene Veräußerung entscheiden, wenn der Gesamtwert der von in Irland ansässigen Anteilsinhabern, die keine steuerbefreiten irischen Gebietsansässigen sind, gehaltenen Anteile am Fonds weniger als 10 % des Nettoinventarwerts des Fonds beträgt. In diesem Fall sind diese Anteilsinhaber verpflichtet, für die sich aus der angenommenen Veräußerung entstehenden Steuer im Rahmen der Selbstveranlagung selbst Rechnung zu tragen. Der angenommene Gewinn wird als die Differenz zwischen dem Wert der vom Anteilsinhaber am jeweiligen achten Jahrestag gehaltenen Anteile und den relevanten Kosten dieser Anteile errechnet. Der sich ergebende Überschuss wird gemäß Fall IV in Anlage D als steuerpflichtiger Betrag betrachtet und zum Satz von 25 % versteuert, wenn der Anteilsinhaber ein Unternehmen ist, bzw. zum Satz von 41 %, wenn der Anteilsinhaber kein Unternehmen ist. Die auf eine angenommene Veräußerung bezahlten Steuern sollten auf die bei tatsächlicher Veräußerung dieser Anteile zu zahlenden Steuern angerechnet werden.

Irische Reststeuerverbindlichkeit

Anteilsinhaber, bei denen es sich um ein in Irland ansässiges Unternehmen handelt, und die Zahlungen erhalten, von denen Steuern abgezogen wurden, werden so behandelt, als hätten sie eine jährliche, laut Fall IV in Anhang D steuerpflichtige Zahlung erhalten, von der Steuern zum Satz von 25 % (oder 41 %, wenn keine Erklärung abgegeben wurde) abgezogen wurden. Generell unterliegen diese Anteilsinhaber vorbehaltlich der nachstehenden Anmerkungen zu Steuern auf Währungsgewinne keiner weiteren irischen Steuer auf Zahlungen, die sie für ihre Anteilsinhaberschaft erhalten haben, von denen Steuern bereits abgezogen wurden. Eine in Irland ansässige Gesellschaft, die Anteile im Zusammenhang mit einer Transaktion hält, ist im Hinblick auf Einkommen oder Gewinne, die sie von der Gesellschaft als Bestandteil dieser Transaktion

erhalten hat, mit einer Aufrechnung von Körperschaftssteuern steuerpflichtig, die auf allfällige, von der Gesellschaft von diesen Zahlungen abgezogene Steuern fällig sind. In der Praxis sollte in Fällen, bei denen auf Zahlungen an einen Anteilinhaber, bei dem es sich um ein in Irland ansässiges Unternehmen handelt, Steuern zu einem Satz von über 25 % einbehalten wurden, Anspruch auf ein Steuerguthaben in Höhe des Betrags bestehen, um den die einbehaltenen Steuern über den höheren Körperschaftsteuersatz von 25 % hinausgehen.

In Irland ansässige Anteilinhaber, bei denen es sich nicht um Gesellschaften handelt, unterliegen vorbehaltlich der nachstehenden Anmerkungen zu Steuern auf Währungsgewinne im Allgemeinen keiner weiteren irischen Steuer auf Einkommen aus Anteilen oder Gewinnen infolge der Veräußerung der Anteile, wenn die Gesellschaft die entsprechende Steuer von den an sie gezahlten Ausschüttungen abgezogen hat.

Erzielt ein Anteilinhaber bei der Veräußerung von Anteilen einen Währungsgewinn, ist der Anteilinhaber für diesen Gewinn in dem/den Steuerveranlagungsjahr/en kapitalertragsteuerpflichtig, in denen die Anteile veräußert werden.

Ein in Irland ansässiger Anteilinhaber, der kein steuerbefreiter irischer Gebietsansässiger ist und eine Ausschüttung erhält, von der keine Steuern abgezogen wurden, oder der einen Gewinn infolge einer Einlösung, eines Rückkaufs, einer Rücknahme, einer Annullierung oder einer sonstigen Veräußerung erzielt, von dem keine Steuern abgezogen wurden (z. B. weil die Anteile in einem anerkannten Clearing- System gehalten werden), muss außerdem im Rahmen der Selbstveranlagung und insbesondere gemäß Teil 41A des TCA Einkommen- oder Körperschaftssteuern auf die Höhe des Gewinns abrechnen.

Gemäß Section 891C des TCA und den Return of Values (Investment Undertakings) Regulations 2013 muss die Gesellschaft der irischen Steuerbehörde jährlich bestimmte Angaben in Bezug auf die von den Anlegern gehaltene Anteile melden. Diese beinhalten den Namen, die Adresse und den Geburtsort (falls in den Aufzeichnungen enthalten) sowie den Wert der von einem Anteilinhaber gehaltenen Anteile. In Bezug auf Anteile, die am oder nach dem 1. Januar 2014 erworben wurden, umfassen die meldepflichtigen Angaben außerdem die Steuernummer des Anteilinhabers (also die irische Steuernummer oder die Umsatzsteueridentifikationsnummer bzw. im Falle einer natürlichen Person die individuelle PPS-Nummer [Personal Public Nummer]) oder – falls keine Steuernummer vorhanden ist – einen Hinweis, dass diese nicht mitgeteilt wurde. Die Angaben zu folgenden Anteilinhabern sind nicht meldepflichtig:

- Steuerbefreite irische Gebietsansässige (siehe Definition weiter oben);
- Anteilinhaber, die weder in Irland ansässig sind noch dort ihren gewöhnlichen Wohnsitz haben (vorausgesetzt die entsprechende Erklärung wurde abgegeben); oder
- Anteilinhaber, deren Anteile in einem anerkannten Clearing-System gehalten werden.

A **D**

Dividenden (soweit zutreffend) und Zinsen, die die Gesellschaft mit ihren Anlagen erzielt (Wertpapiere irischer Emittenten ausgenommen), können der Steuerpflicht unterliegen, darunter auch die Quellensteuer in Ländern, in denen die Emittenten der Anlagewerte ansässig sind. Es ist nicht bekannt, ob die Gesellschaft in der Lage sein wird, nach den Bestimmungen der von Irland mit verschiedenen Ländern geschlossenen Doppelbesteuerungsabkommen von den reduzierten Quellensteuersätzen zu profitieren.

Erhält die Gesellschaft jedoch eine Rückzahlung erhobener Quellensteuern, wird der Nettoinventarwert des jeweiligen Fonds nicht neu ausgewiesen und der Nutzen einer Rückzahlung wird den dann existierenden, zum Zeitpunkt dieser Rückzahlung steuerpflichtigen Anteilinhabern zugewiesen.

Ireland's General

Gewinne, die die Gesellschaft mit ihren Anlagen erzielt, können Steuern, einschließlich Quellensteuern in Ländern unterliegen, in denen die Emittenten der Anlagen ihren Sitz haben. Dies kann insgesamt die Höhe der von Anteilshabern erzielten Erträge schmälern.

Stamp Duty

Aufgrund dessen, dass sich die Gesellschaft im Sinne von Section 739B des TCA als ein Anlageorganismus qualifiziert, wird in Irland auf die Ausgabe, die Übertragung, den Rückkauf oder die Rücknahme von Anteilen der Gesellschaft generell keine Stempelsteuer erhoben. Wird jedoch eine Zeichnung oder Rücknahme von Anteilen durch die Übertragung irischer Wertpapiere oder sonstiger irischer Vermögenswerte als Sach- oder Barleistung (in specie) vorgenommen, kann dies unter Umständen eine irische Stempelsteuerpflicht für die Übertragung dieser Wertpapiere oder Vermögenswerte begründen.

Der Gesellschaft entsteht auf die Übernahme oder Übertragung von Aktien oder marktgängigen Wertpapieren einer nicht in Irland eingetragenen Gesellschaft keine irische Stempelsteuer, sofern sich die Abtretung oder Übertragung nicht auf Liegenschaften in Irland oder allfällige Rechte auf oder Beteiligungen an einer derartigen Liegenschaft oder auf Aktien oder marktgängige Wertpapiere einer Gesellschaft (außer einer Gesellschaft, bei der es sich um einen Investmentfonds im Sinne von Section 739B des TCA handelt, oder um eine Gesellschaft, die die Anforderungen von Section 110 des TCA erfüllt) bezieht, die in Irland eingetragen ist.

Members

Im Allgemeinen handelt es sich bei Anlegern in der Gesellschaft entweder um natürliche Personen, juristische Personen oder Trusts. Nach irischem Recht können natürliche Personen und Trusts in Irland ansässig sein oder ihren gewöhnlichen Aufenthalt dort haben. Das Konzept des gewöhnlichen Aufenthalts ist nicht auf juristische Personen anwendbar.

Privatanleger

Nachweis der Ansässigkeit

Eine natürliche Person gilt für ein bestimmtes Steuerjahr als in Irland ansässig, wenn sich die Person wie folgt in Irland aufhält: (1) Für den Zeitraum von mindestens 183 Tagen in einem Steuerjahr, oder (2) für den Zeitraum von mindestens 280 Tagen in zwei aufeinander folgenden Steuerjahren, sofern die Person in Irland in jedem Steuerjahr mindestens 31 Tage ansässig ist. Bei der Bestimmung der Anwesenheitstage in Irland gilt eine Person als anwesend, wenn sie sich zu irgendeinem Zeitpunkt des Tages im Land aufhält.

Wenn eine natürliche Person in einem bestimmten Steuerjahr nicht in Irland ansässig ist, kann sich diese Person unter bestimmten Umständen dafür entscheiden, als in Irland ansässig behandelt zu werden.

Nachweis des gewöhnlichen Aufenthalts

Wenn eine Person während der vorhergehenden drei Steuerjahre in Irland ansässig war, wird mit dem Beginn des vierten Jahres davon ausgegangen, dass die Person ihren „gewöhnlichen Aufenthalt“ in Irland hat. Vom gewöhnlichen Aufenthalt einer Person in Irland wird weiterhin ausgegangen, bis die Person in drei aufeinander folgenden Steuerjahren nicht in Irland ansässig war.

Trust-Anleger

Ein Trust gilt im Allgemeinen als in Irland ansässig, wenn alle Treuhänder in Irland ansässig sind. Den Treuhändern wird geraten, steuerlichen Rat einzuholen, wenn sie sich nicht darüber im Klaren sind, ob der Trust in Irland ansässig ist.

Unternehmensanleger

Ein Unternehmen ist in Irland ansässig, wenn sich seine zentrale Verwaltung und Kontrolle in Irland befinden oder (unter bestimmten Umständen) das Unternehmen in Irland gegründet wurde. Irland wird üblicherweise dann als Standort der zentralen Verwaltung und Kontrolle der Gesellschaft behandelt, wenn Irland der Standort ist, an dem alle grundlegenden Unternehmensentscheidungen getroffen werden.

Alle in Irland gegründeten Unternehmen sind steuerlich in Irland ansässig, außer:

- (i) im Fall einer Gesellschaft, die vor dem 1. Januar 2015 gegründet wurde) die Gesellschaft oder eine mit ihr verbundene Gesellschaft geht einer Geschäftstätigkeit in Irland nach, und (a) die Gesellschaft wird letztendlich von Personen kontrolliert, die in einem „relevanten Territorium“ ansässig sind, d. h. in einem Mitgliedstaat der EU (ausgenommen Irland) oder einem Land, mit dem Irland ein Doppelbesteuerungsabkommen abgeschlossen hat, das aufgrund Section 826(1) des TCA bereits in Kraft ist oder das unterzeichnet wurde und in Kraft treten wird, sobald alle in Section 826(1) des TCA vorgesehenen Ratifizierungsprozesse abgeschlossen sind, oder (b) die maßgebliche Klasse von Anteilen an der Gesellschaft oder mit ihr verbundenen Gesellschaft wird im Wesentlichen und regelmäßig an einer anerkannten Wertpapierbörse in einem relevanten Territorium gehandelt; oder
- (ii) die Gesellschaft gilt als in einem anderen Land als Irland ansässig, und gilt auch gemäß einem Doppelbesteuerungsabkommen zwischen Irland und diesem anderen Land als nicht in Irland ansässig.

Eine in Irland gegründete Gesellschaft, auf die entweder (i) oder (ii) oben zutrifft, gilt nicht als in Irland ansässig, außer ihre zentrale Verwaltung und zentrales Management befinden sich in Irland, allerdings unter der Maßgabe, dass eine Gesellschaft, auf die (i) oben zutrifft und deren zentrale Verwaltung und zentrales Management sich außerhalb von Irland befinden, dennoch als in Irland ansässig gilt, wenn sie: (a) nach dem Gesetz eines relevanten Territoriums in dem betreffenden relevanten Territorium aus steuerlicher Sicht ansässig wäre, wenn es in diesem relevanten Territorium gegründet worden wäre, anderenfalls jedoch in diesem relevanten Territorium aus steuerlicher Sicht nicht ansässig wäre, (b) in diesem relevanten Territorium verwaltet und kontrolliert wird und (c) anderenfalls gemäß dem Gesetz jeglichen Territoriums nicht als aus steuerlicher Sicht in diesem Territorium ansässig gelten würde.

Die vorstehend unter (i) dargestellte Ausnahme von der Gründungsregel der steuerlichen Ansässigkeit im Hinblick auf eine Gesellschaft, die vor dem 1. Januar 2015 gegründet wurde, verliert ihre Anwendbarkeit ab dem 31. Dezember 2020 oder – falls früher – ab dem Zeitpunkt nach dem 31. Dezember 2014, in dem es zu einem Wechsel der (direkten oder indirekten) Besitzverhältnisse der Gesellschaft und einem wesentlichen Wechsel in der Art der Geschäfte des Unternehmens oder ihrer Führung innerhalb eines Zeitraums beginnend am 1. Januar 2015 oder – falls früher – ein Jahr vor dem Wechsel der Besitzverhältnisse der Gesellschaft und endend 5 Jahre nach dem Wechsel Besitzverhältnisse der Gesellschaft kam. Ein wesentlicher Wechsel in der Art der Geschäfte des Unternehmens oder ihrer Führung umfasst für diese Zwecke die Aufnahme eines neuen Handelsgeschäfts oder einen wesentlichen Wechsel resultierend aus dem Eigentumserwerb oder einer Beteiligung oder eines Rechts am Eigentum.

Prüfung der Ansässigkeit in Irland

Prüfung der Ansässigkeit in Irland

Durch die Veräußerung von Anteilen mittels einer Schenkung oder einer Erbschaft eines Verfügenden, der in Irland ansässig ist oder seinen gewöhnlichen Aufenthalt in Irland hat, oder durch Erhalt durch einen Begünstigten, der in Irland ansässig ist oder seinen

gewöhnlichen Aufenthalt in Irland hat, kann der Begünstigte einer solchen Schenkung oder Erbschaft in Bezug auf diese Anteile der irischen Kapitalerwerbssteuer unterliegen.

Prinzipien der irischen Kapitalerwerbssteuer

Aufgrund dessen, dass die Gesellschaft die Voraussetzungen von Section 739B des TCA für Anlageorganismen erfüllt, unterliegt die Veräußerung von Anteilen nicht der irischen Kapitalerwerbssteuer, sofern:

- die Anteile zum Zeitpunkt der Schenkung oder Erbschaft und zum Bewertungszeitpunkt Teil der Schenkung oder Erbschaft sind;
- der Verfügende zum Zeitpunkt der Verfügung nicht in Irland ansässig ist oder seinen gewöhnlichen Aufenthalt in Irland hat; und
- der Begünstigte zum Zeitpunkt der Schenkung oder Erbschaft nicht in Irland ansässig ist bzw. seinen gewöhnlichen Aufenthalt nicht in Irland hat.

Der Foreign Account Tax Compliance Act („FATCA“) und ähnliche Maßnahmen

Anteilsinhabern und interessierten Anlegern sollte bewusst sein, dass unter bestimmten Bedingungen im Rahmen des US Hiring Incentives to Restore Employment Act und den in dessen Rahmen erlassenen US Treasury Regulations (zusammen in ihrer jeweils gültigen Fassung als „FATCA“ bezeichnet) eine Quellensteuer in Höhe von 30 % (ein „FATCA-Abzug“) erhoben wird, und zwar auf bestimmte an die Gesellschaft und/oder die Fonds gezahlte Einkünfte aus US-Quellen (einschließlich Dividenden und Zinsen) (ab dem 1. Juli 2014) und Bruttoerlöse aus dem Verkauf oder einer sonstigen Veräußerung von Vermögenswerten, die zu Zinseinkünften oder Dividenden aus US-Quellen führen könnten (ab dem 1. Januar 2019), außer die Gesellschaft und/oder die Fonds erfüllen die FATCA-Anforderungen. Die Gesellschaft beabsichtigt, diese Anforderungen für die Gesellschaft und/oder die Fonds zu erfüllen. Hierbei sind die Gesellschaft und/oder die Fonds unter anderem verpflichtet, jährlich Angaben über die Identität bestimmter „spezifizierter US-Personen“ (bei denen es sich im Allgemeinen um US-Steuerzahler handelt), die direkt oder indirekt Anteile an den Fonds halten, und Einzelheiten zu ihren Beständen der irischen Finanzbehörde (Irish Revenue Commissioners) zu melden, welche diese Informationen ihrerseits automatisch an die US-Finanzbehörde („IRS“) weiterleitet, wie vom zwischenstaatlichen Abkommen („IGA“) zwischen den USA und Irland bezüglich der Umsetzung von FATCA (das „USA-Irland-IGA“) vorgesehen.

Gemäß den Bedingungen des aktuellen USA-Irland-IGA (und den entsprechenden irischen Verordnungen und Gesetzen zu deren Umsetzung) sollten ausländische Finanzinstitute (wie die Gesellschaft und/oder die Fonds) im Allgemeinen nicht dazu verpflichtet sein, eine Quellensteuer in Höhe von 30 % von den Anteilsinhabern zu erheben oder Konten nicht kooperationswilliger Anleger zu schließen.

Soweit die Gesellschaft jedoch infolge des FATCA US-Quellensteuern auf ihre Anlagen zahlen muss oder eine Anforderung des FATCA nicht erfüllen kann, ist die im Namen der Gesellschaft handelnde Verwaltungsstelle berechtigt, im Zusammenhang mit der Anlage eines Anteilsinhabers in der Gesellschaft alle Maßnahmen zu ergreifen, um eine solche Nichterfüllung zu beheben. Die ergriffenen Maßnahmen können darauf abzielen sicherzustellen, dass die US-Quellensteuer wirtschaftlich von dem betreffenden Anteilsinhaber getragen wird, der es versäumt hat, die erforderlichen Informationen zur Verfügung zu stellen oder ein teilnehmendes ausländisches Finanzinstitut zu werden, und können (soweit gemäß geltenden Gesetzen und Vorschriften gestattet und nach Treu und Glauben und aus vernünftigen Gründen zulässig) die Zwangsrücknahme einiger oder aller Anteile dieses Anteilsinhabers an der Gesellschaft umfassen.

Wenn beispielsweise festgestellt wird, dass Anteile direkt oder indirekt von spezifizierten US-Personen im Sinne der FATCA-Meldevorschriften gehalten werden, kann die Gesellschaft nach eigenem Ermessen bestimmen, dass ein solcher Besitz den Interessen der Gesellschaft abträglich ist. Sie kann entscheiden, die Anteile des Anteilsinhabers an einem oder allen Fonds zurückzunehmen oder ihn verpflichten, die Anteile an eine Person zu übertragen, die keine spezifizierte US-Person ist und/oder sich im Besitz spezifizierter US-Personen befindet bzw. von diesen beherrscht wird und die nach den Bestimmungen des Prospekts in jeder anderen Hinsicht als Anteilsinhaber zulässig ist. Die Anwendung des FATCA und des USA-Irland-IGA, einschließlich der Quellensteuerbestimmungen und der möglicherweise meldepflichtigen Informationen, kann sich ändern.

Es wird darauf hingewiesen, dass eine Reihe von Ländern auf bilateraler oder multilateraler Ebene Vereinbarungen zwischen den zuständigen Behörden bezüglich des grenzüberschreitenden Austauschs von Steuerinformationen (Competent Authority Agreements, „CAAs“) getroffen oder sich hierzu verpflichtet hat. Diese ähneln dem USA-Irland-IGA, darunter auch eine Regelung, die als „Gemeinsamer Meldestandard“ (Common Reporting Standard, „CRS“) der OECD bekannt ist. Irland hat am 29. Oktober 2014 mit zahlreichen anderen Ländern das multilaterale Übereinkommen der OECD („Multilateral Convention“) bezüglich des CRS unterzeichnet und wird in Zukunft möglicherweise ähnliche Abkommen unterzeichnen. Irland hat sich verpflichtet, den CRS frühzeitig umzusetzen, wobei als erstes Berichtsjahr 2016 vorgesehen ist und die Meldepflichten 2017 in Kraft treten. Irland hat Rechtsvorschriften zur Umsetzung des CRS verabschiedet. Da Irland den weiter gefassten Meldeansatz anwendet, sind „Finanzinstitute“ einschließlich der Gesellschaft und/oder der Fonds verpflichtet, alle Kontoinhaber (mit Ausnahme der irischen und US-amerikanischen Kontoinhaber) unabhängig von ihrem steuerlichen Wohnsitz zu identifizieren und der irischen Finanzbehörde entsprechende Informationen (zum automatischen Austausch mit den zuständigen Steuerbehörden in den entsprechenden Ländern) zu übermitteln, um Geldstrafen oder andere Sanktionen zu vermeiden. Die irische Finanzbehörde wird diese Informationen wiederum an die zuständigen teilnehmenden Steuerbehörden weiterleiten. Im Zuge dieser Maßnahmen muss die Gesellschaft möglicherweise Informationen über Anteilsinhaber und nahestehende Personen weitergeben. Dies umfasst auch Informationen über ihre Identität, ihren Wohnort und die Erträge, Verkäufe oder Erlöse, die den Anteilsinhabern in Bezug auf die Anteile zufließen.

Die Gesellschaft ist bestrebt, ihren Verpflichtungen gemäß FATCA, CRS und den zugehörigen Durchführungsvorschriften in Irland zu erfüllen, um eine Erhebung der Quellensteuer im Rahmen von FATCA und/oder Bußgelder sowie andere Sanktionen zu vermeiden. Die Fähigkeit der Gesellschaft zur Erfüllung dieser Verpflichtungen ist jedoch davon abhängig, ob sie die einschlägigen Informationen und/oder Unterlagen über jeden einzelnen Anteilsinhaber und die direkten und indirekten wirtschaftlichen Eigentümer der Anteile erhält (soweit zutreffend). Es kann nicht gewährleistet werden, dass die Gesellschaft in der Lage sein wird, diese Verpflichtungen im Zusammenhang mit den Fonds zu erfüllen.

Die Gesellschaft behält sich das Recht vor, weitere Unterlagen oder Informationen von Anteilsinhabern und Antragstellern anzufordern, um ihren Verpflichtungen gemäß FATCA, CRS oder ähnlichen Regelungen zum automatischen Austausch von Steuerinformationen nachzukommen. Mit der Unterzeichnung des Antragsformulars zur Zeichnung von Anteilen in der Gesellschaft erklärt sich jeder Anteilsinhaber damit einverstanden, diese Informationen vorzulegen, wenn die Gesellschaft und/oder ihr Bevollmächtigter dies verlangt. Wenn ein Anteilsinhaber oder eine verbundene Partei diese Informationen nicht rechtzeitig zur Verfügung stellt und/oder der Gesellschaft und/oder einem Fonds seinen- bzw. ihretwegen infolge von FATCA eine Quellensteuer oder andere Geldbußen, Kosten, Aufwendungen oder Verpflichtungen auferlegt werden, oder wenn die Gesellschaft oder ein Fonds gemäß FATCA von diesem Anteilsinhaber Steuern einbehalten muss, ungeachtet dessen, ob dies durch fehlende Unterlagen oder Informationen verursacht wird oder andere Ursachen hat, kann dies die zwangsweise Rücknahme oder Übertragung von Anteilen oder andere angemessene Maßnahmen zur Folge haben, zu deren Ergreifung die Gesellschaft berechtigt ist. Anteilsinhaber, die sich weigern, der Gesellschaft die erforderlichen Informationen oder Unterlagen vorzulegen, können zudem der

irischen Steuerbehörde gemeldet werden, wobei diese Informationen auch an andere ausländische Steuerbehörden weitergegeben werden können.

Potenzielle Anleger sollten ihre Steuerberater konsultieren, um sich über ihre Pflichten gemäß FATCA und CRS zu informieren.

Anteilsinhabern und Antragstellern wird außerdem empfohlen, sich bei ihren Vertriebsstellen und Verwahrstellen darüber zu informieren, ob diese die Einhaltung der FATCA- und CRS Bestimmungen beabsichtigen.

Offenlegung von Steuerinformationen

Anteilsinhaber müssen der Gesellschaft, dem Manager, der Verwahrstelle und/oder der Verwaltungsstelle Informationen über ihren Steuerstatus, ihre Identität oder ihren Wohnsitz vorlegen, um die Anforderungen an die Offenlegungspflicht zu erfüllen; zudem müssen die Anteilsinhaber die automatische Offenlegung dieser Informationen durch die Gesellschaft, den Manager, die Verwahrstelle und/oder die Verwaltungsstelle oder eine andere betreffende Person gegenüber den zuständigen Steuerbehörden genehmigen und sind dazu verpflichtet, die Gesellschaft, den Manager, die Verwahrstelle und/oder die Verwaltungsstelle darüber zu informieren, wenn sich die Angaben, die sie zuvor bei der Gesellschaft, dem Manager, der Verwahrstelle und/oder der Verwaltungsstelle eingereicht haben, ändern sollten.

Vorschriften anderer lokaler Steuerbehörden

Gegebenenfalls meldet die Gesellschaft den lokalen Steuerbehörden die personenbezogenen Daten und Zahlungsinformationen der betreffenden Anteilsinhaber gemäß den lokalen Gesetzen und Vorschriften.

Gegebenenfalls meldet die Gesellschaft (über die lokale Steuerbehörde) den Steuerbehörden anderer Rechtsgebiete (wie dem IRS) die personenbezogenen Daten und Zahlungsinformationen der betreffenden Anteilsinhaber gemäß den lokalen Gesetzen und Vorschriften beziehungsweise aufgrund vertraglicher Pflichten gegenüber denselben.

K

Die Gesellschaft beabsichtigt, die erforderlichen Schritte zu unternehmen, um alle Verpflichtungen zu erfüllen, die durch (i) den Standard und speziell den darin enthaltenen CRS oder (ii) im Rahmen des irischen Rechtes auferlegte Bestimmungen, die aus dem Standard oder internationalen Gesetzen zur Umsetzung des Standards hervorgehen (einschließlich des Multilateral Competent Authority Agreement über den automatischen Austausch von Informationen zu Finanzkonten und der Richtlinie 2014/107/EU des Europäischen Rates [zur Änderung der Richtlinie 2011/16/EU des Rates]) auferlegt werden, um zu gewährleisten, dass der Standard und der darin enthaltene CRS ab dem 1. Januar 2016 eingehalten oder gegebenenfalls als eingehalten angesehen werden.

Die Gesellschaft ist gemäß Artikel 891F und Artikel 891G des Taxes Consolidation Act 1997 (in seiner jeweils gültigen Fassung) und gemäß diesen Artikeln erlassenen Verordnungen verpflichtet, bestimmte Informationen über den Steuerstatus jedes Anteilsinhabers zu erfassen.

Unter bestimmten Umständen ist die Gesellschaft möglicherweise rechtlich dazu verpflichtet, diese Informationen sowie andere Finanzinformationen bezüglich der Beteiligungen eines Anteilsinhabers an der Gesellschaft an die irische Finanzbehörde weiterzugeben. Im Gegenzug wird die irische Finanzbehörde, soweit das Konto als meldepflichtiges Konto identifiziert worden ist, diese Informationen mit dem Ansässigkeitsstaat der meldepflichtigen Person(en) bezüglich dieses meldepflichtigen Kontos austauschen.

Insbesondere werden die folgenden Informationen bezüglich jedes von der Gesellschaft unterhaltenen meldepflichtigen Kontos von der Gesellschaft an die irische Finanzbehörde gemeldet:

- der Name, die Adresse, die Gerichtsbarkeit der Ansässigkeit, die Steueridentifikationsnummer sowie Geburtsdatum und -ort (im Falle einer natürlichen Person) jeder meldepflichtigen Person, die ein Kontoinhaber des Kontos ist, sowie im Falle einer juristischen Person, die ein Kontoinhaber ist und nach der Anwendung der dem CRS entsprechenden Due-Diligence-Verfahren als Person mit mindestens einer beherrschenden Person identifiziert wurde, die eine meldepflichtige Person ist, der Name, die Adresse, die Gerichtsbarkeit der Ansässigkeit und die Steueridentifikationsnummer der juristischen Person und der Name, die Adresse, die Gerichtsbarkeit der Ansässigkeit, die Steueridentifikationsnummer sowie Geburtsdatum und -ort jeder dieser meldepflichtigen Personen;
- die Kontonummer (oder die funktionale Entsprechung, falls keine Kontonummer vorhanden ist);
- der Kontostand oder -wert zum Ende des betreffenden Kalenderjahres oder eines anderen angemessenen Berichtszeitraums oder, wenn das Konto während des betreffenden Jahres oder Zeitraums geschlossen wurde, zum Datum der Schließung des Kontos;
- der Gesamtbruttobetrag, der während des betreffenden Kalenderjahres oder anderen angemessenen Berichtszeitraums bezüglich des Kontos an den Kontoinhaber gezahlt oder ihm gutgeschrieben wurde, hinsichtlich dessen das meldende Finanzinstitut der Schuldner ist, einschließlich des Gesamtbetrags von Rücknahmezahlungen, die während des Kalenderjahres oder anderen angemessenen Berichtszeitraums an den Kontoinhaber getätigt wurden;
- die Währung, auf die jeder Betrag lautet.

Bitte beachten Sie, dass es unter bestimmten begrenzten Umständen möglicherweise nicht erforderlich ist, die Steueridentifikationsnummer und das Geburtsdatum einer meldepflichtigen Person zu melden.

Darüber hinaus haben die irische Finanzbehörde und die irische Datenschutzbehörde bestätigt, dass irische Finanzinstitute (wie die Gesellschaft) den „weiter gefassten Ansatz“ für den CRS eingeführt haben. Dies verpflichtet die Gesellschaft, Daten bezüglich des Ansässigkeitsstaates und die Steueridentifikationsnummer in Bezug auf alle nicht in Irland und in den USA ansässigen Anteilsinhabern zu erfassen. Die Gesellschaft muss diese Daten an die irische Finanzbehörde senden, die dann ermittelt, ob das Herkunftsland für die Zwecke des CRS eine teilnehmende Gerichtsbarkeit ist, und, wenn dies zutrifft, Daten mit ihm austauscht. Die Finanzbehörde löscht alle Daten für nicht teilnehmende Gerichtsbarkeiten.

Die irische Finanzbehörde und die irische Datenschutzbehörde haben bestätigt, dass der weiter gefasste Ansatz für einen Zeitraum von zwei bis drei Jahren (wie vom Datenschutzbeauftragten festgelegt) angewandt werden kann, bis die endgültige Liste der am CRS teilnehmenden Gerichtsbarkeiten verabschiedet wurde.

Weitere Informationen zu den steuerlichen Meldepflichten der Gesellschaft erhalten Anteilshaber auf der Website der irischen Finanzbehörde (Irish Revenue Commissioners) (verfügbar unter: <http://www.revenue.ie/en/business/aeoi/index.html>), bzw. nur für CRS unter folgendem Link: <http://www.oecd.org/tax/automatic-exchange>.

Sofern in diesem Absatz nicht anders definiert, besitzen alle obigen Begriffe dieselbe Bedeutung wie im Standard und in der Richtlinie 2014/107/EU des Europäischen Rates (wie jeweils zutreffend).

Steuerliche Behandlung von Aktienfonds - Anwendung des deutschen Investmentsteuergesetzes (InvStG)

Seit dem 1. Januar 2018 gilt eine geänderte Version des deutschen Investmentsteuergesetzes (das „**InvStG**“) aufgrund des deutschen Investmentsteuerreformgesetzes. Das InvStG sieht ein allgemeines intransparentes Besteuerungssystem für alle Arten von Investmentfonds vor, die nicht die Kriterien eines Spezial-Investmentfonds gemäß § 26 des InvStG erfüllen.

Die folgenden Erträge eines intransparenten Investmentfonds wie z. B. der betreffende Fonds sind auf der Ebene deutscher Anteilhaber steuerpflichtig (sogenannte „**Ausschüttungen**“):

- Ausschüttungen eines Fonds, darunter Dividenden und Rückzahlungen von eingebrachtem Kapital, d. h. alle Zahlungen, die der deutsche Anteilhaber von einem Fonds ohne Veräußerung (d. h. Rückgabe oder Verkauf) der Anteile erhält;
- die sogenannte „Vorabpauschale“ und
- Kapitalerträge aus der Veräußerung (d. h. Rückgabe oder Verkauf) der Anteile.

Die Vorabpauschale wird deutschen Anteilhabern auf Jahresbasis am ersten Geschäftstag jedes Jahres als zu versteuerndes Einkommen in Bezug auf das vorhergehende Kalenderjahr angerechnet. Der Betrag der Vorabpauschale errechnet sich wie folgt: Rücknahmepreis (bzw. alternativ Börsenkurs oder Marktpreis) je Anteil zu Beginn des Kalenderjahres multipliziert mit 70 % des sogenannten Basiszinssatzes wie vom Bundesfinanzministerium veröffentlicht (für den am 3. Januar 2022 zugerechneten Betrag der Vorabpauschale für das Kalenderjahr 2021: minus 0,45 % p. a. und für den am 2. Januar 2023 zugerechneten Betrag der Vorabpauschale für das Kalenderjahr 2022: minus 0,05 % p. a.; da der Basiszinssatz negativ ist, ist für 2021 und 2022 keine Vorabpauschale fällig). Der Betrag der Vorabpauschale wird begrenzt auf die Summe aus (i) dem tatsächlichen Anstieg des Rücknahmepreises (oder Börsenkurses bzw. Marktpreises) des Fondsanteils während des Kalenderjahres und (ii) den tatsächlichen jährlichen Ausschüttungen.

Die Einkünfte aus Kapitalvermögen unterliegen grundsätzlich der

- (i) deutschen Einkommensteuer zum pauschalen Steuersatz von 25 % (zuzüglich Solidaritätszuschlag und ggf. Kirchensteuer) bei deutschen Anteilhabern, die die Anteile im Privatvermögen halten („Privatanleger“)
- (ii) deutschen Einkommensteuer zum persönlichen progressiven Einkommensteuersatz (bis zu 45 % zuzüglich Solidaritätszuschlag und ggf. Kirchensteuer) und der deutschen Gewerbesteuer zum jeweiligen lokalen Gewerbesteuersatz im Falle von deutschen Anteilhabern, die die Anteile im Betriebsvermögen halten („betriebliche Anleger“)
- (iii) deutschen Körperschaftsteuer zu einem Satz von 15 % (zuzüglich Solidaritätszuschlag) und der deutschen Gewerbesteuer zum jeweiligen lokalen Gewerbesteuersatz im Falle von deutschen Anteilhabern, die körperschaftsteuerpflichtig sind („Unternehmensanleger“).

Für die Fonds, die für deutsche Steuerzwecke als Aktienfonds behandelt werden sollen, sollten jedoch die folgenden Steuerbefreiungen für deutsche Anteilhaber der jeweiligen Fonds gelten:

- (i) Privatanleger genießen für die Zwecke der deutschen Einkommensteuer eine Steuerbefreiung von 30 % auf alle Anlageerträge.
- (ii) Für betriebliche Anleger gilt für die Zwecke der deutschen Einkommensteuer eine Steuerbefreiung von 60 % auf alle Anlageerträge und für Zwecke der deutschen Gewerbesteuer eine Steuerbefreiung von 30 % auf alle Anlageerträge.

- (iii) Unternehmensanleger profitieren für die Zwecke der deutschen Körperschaftsteuer von einer Steuerbefreiung von 80 % auf alle Anlageerträge und für die Zwecke der deutschen Gewerbesteuer von einer Steuerbefreiung von 40 % auf alle Anlageerträge.

Die teilweise Befreiung unter (ii) und (iii) in Bezug auf betriebliche Anleger und Unternehmensanleger findet keine Anwendung (i) auf Lebens- und Krankenversicherungsgesellschaften und Pensionsfonds, wenn die Fondsanteile ihren *Kapitalanlagen* zuzurechnen sind, (ii) auf Kredit- oder Finanzdienstleistungsinstitute, wenn die Fondsanteile ihrem Handelsbestand zuzurechnen sind, und (iii) auf Finanzunternehmen, die sich direkt oder indirekt zu mehr als 50 % im Besitz von Kredit- oder Finanzdienstleistungsinstituten befinden, wenn die Fondsanteile zum Zeitpunkt des Erwerbs auf die kurzfristigen Vermögenswerte (*Umlaufvermögen*) entfallen. In diesen Fällen kommt die teilweise Befreiung für Privatanleger (d. h. 30 %) zur Anwendung.

Für Fonds, die für deutsche Steuerzwecke die Voraussetzungen eines Mischfonds erfüllen möchten, gilt für deutsche Anteilsinhaber der jeweiligen Fonds die Hälfte der oben genannten Steuerbefreiungen für deutsche Einkommen-, Körperschaft- und Gewerbesteuerzwecke.

Die jeweilige Teilfreistellung gilt für alle Anlageerträge.

„Aktienfonds“ sind Fonds, die gemäß ihren Anlagebedingungen kontinuierlich mehr als 50 % ihrer Bruttovermögenswerte (definiert als der Wert der Vermögenswerte ohne Berücksichtigung der Verbindlichkeiten) in „Kapitalbeteiligungen“ investieren.

„Mischfonds“ sind Fonds, die gemäß ihren Anlagebedingungen kontinuierlich mindestens 25 % ihrer Bruttovermögenswerte in „Kapitalbeteiligungen“ investieren.

Die Anlagebedingungen können auch vorsehen, dass die Kapitalbeteiligungsquote auf der Grundlage des Nettoinventarwerts (statt der Bruttovermögenswerte) eines Fonds berechnet wird. In diesem Fall muss der Wert der Kapitalbeteiligungen um die vom entsprechenden Fonds aufgenommenen Kredite anteilig zum Prozentsatz des Werts der Kapitalbeteiligungen im Verhältnis zu den gesamten Bruttovermögenswerten dieses Fonds (§ 2 Abs. 9 Satz 2 und 3 InvStG) verringert werden.

Die jeweiligen Fonds berechnen ihre Kapitalbeteiligungsquote auf der Grundlage des Nettoinventarwerts und reduzieren daher den Wert ihrer Kapitalbeteiligungen, wie oben beschrieben (siehe diesbezüglich weiter unten).

In diesem Zusammenhang sind „Kapitalbeteiligungen“:

- Aktien einer Gesellschaft, die für den offiziellen Handel an einer Börse oder an einem organisierten Markt zugelassen sind, die bzw. der von der Bundesanstalt für Finanzdienstleistungsaufsicht (BaFin) anerkannt wird
- Aktien einer Gesellschaft, die keine „Immobilien-Gesellschaft“ nach deutschem Recht ist und die (i) entweder in einem EU-Mitgliedstaat oder in einem EWR-Mitgliedstaat ansässig ist und daher einer Körperschaftsteuer in diesem Staat unterliegt und von dieser nicht befreit ist oder die (ii) in einem Drittland ansässig ist und einer Körperschaftsteuer zu einem Mindestsatz von 15 % unterliegt und von dieser nicht befreit ist
- Fondsanteile eines Aktienfonds mit 51 % des Werts der Aktienfondsanteile oder, wenn die Anlagebedingungen des Aktienfonds eine höhere Mindestkapitalbeteiligungsquote vorsehen, mit dem entsprechend höheren Prozentsatz des Werts der Aktienfondsanteile

- Fondsanteile eines Mischfonds mit 25 % des Werts der Mischfondsanteile oder, wenn die Anlagebedingungen des Mischfonds eine höhere Mindestkapitalbeteiligungsquote vorsehen, mit dem entsprechend höheren Prozentsatz des Werts der Mischfondsanteile

Gemäß § 2 Abs. 6 Satz 2 und 3 und § 2 Abs. 7 Satz 2 und 3 des InvStG berücksichtigen die entsprechenden Fonds auch die tatsächliche Kapitalbeteiligungsquote der Zielfonds, die an jedem Bewertungstag veröffentlicht wird, vorausgesetzt, es wird mindestens einmal pro Woche eine Bewertung vorgenommen.

Außer in den vorstehend beschriebenen Fällen gelten Anteile anderer Anlagefonds nicht als „Kapitalbeteiligungen“.

Auch die folgenden Beteiligungen gelten nicht als „Kapitalbeteiligungen“ im Sinne von § 2 Abs. 8 Satz 5 InvStG:

1. Anteile an Personengesellschaften, auch wenn die Personengesellschaften Anteile an Kapitalgesellschaften halten,
2. Anteile an Kapitalgesellschaften, die nach § 2 Abs. 9 Satz 6 als Immobilien gelten,
3. Anteile an Kapitalgesellschaften, die von der Ertragsbesteuerung befreit sind, soweit diese Kapitalgesellschaften Ausschüttungen ihrer Gewinne vornehmen, es sei denn, die Ausschüttungen unterliegen einer Besteuerung von mindestens 15 % und der Investmentfonds ist nicht davon befreit,
4. Anteile an Kapitalgesellschaften,
 - a. deren Einnahmen unmittelbar oder mittelbar zu mehr als 10 % aus Anteilen an Kapitalgesellschaften stammen, die nicht die Voraussetzungen von Nr. 2 der vorstehenden Definition von „Kapitalbeteiligungen“ erfüllen oder
 - b. die unmittelbar oder mittelbar Anteile an Kapitalgesellschaften halten, die nicht die Voraussetzungen von Nr. 2 der vorstehenden Definition von „Kapitalbeteiligungen“ erfüllen, wenn der Wert derartiger Anteile mehr als 10 % des Marktwerts der Kapitalgesellschaften beträgt.

Anhang 1 enthält eine Liste der Fonds, die dauerhaft mehr als 50 % ihres Nettoinventarwerts in Kapitalbeteiligungen (gemäß § 2 (8) des InvStG) investieren und die daher beabsichtigen, sich als Aktienfonds im Sinne von § 2 (6) des InvStG zu qualifizieren.

Des Weiteren sollten deutsche Anteilsinhaber beachten, dass selbst wenn die entsprechenden Anlagebedingungen eines Fonds keine Hinweise bezüglich der Einhaltung der Mindestkapitalbeteiligungsquoten für Aktienfonds und Mischfonds enthalten, die Teilfreistellungen eines Aktienfonds oder Mischfonds gemäß § 20 (4) des InvStG bei Antrag eines deutschen Anteilsinhabers im Rahmen des individuellen Beurteilungsverfahrens eines deutschen Anteilsinhabers dennoch angewendet werden müssen, sofern die entsprechenden Fonds das Kapitalbeteiligungs-Verhältnis, das für die Qualifikation als Aktienfonds bzw. Mischfonds erforderlich ist, in Wirklichkeit während des gesamten Geschäftsjahrs des Fonds permanent überschritten haben. Gemäß einer Verordnung der deutschen Finanzverwaltung würden insbesondere eine Aufstellung des Anlagenbestands und schriftliche Bestätigungen des Fondsmanagers als erforderliche Form des Nachweises ausreichen. Die Bestätigungen müssen eine Liste der tatsächlich vom jeweiligen Fonds für jeden Geschäftstag des Geschäftsjahrs des Fonds erreichten „Kapitalbeteiligungsquoten“ enthalten.

Deutsche Anteilsinhaber sollten sich von unabhängiger Seite beraten lassen, ob die Teilfreistellung für Aktienfonds (wie oben definiert) oder Mischfonds in ihrer individuellen Situation im jeweiligen Kalenderjahr anwendbar ist.

Bitte beachten Sie, dass diese Informationen nicht vollständig sind. Es werden keine spezifischen Angelegenheiten behandelt, die in Einzelfällen zu berücksichtigen sind, und es können keine spezifischen Aussagen zur Besteuerung einzelner Anteilhaber gemacht werden. Angesichts der Komplexität des deutschen Steuergesetzes und insbesondere des InvStG wird Anteilhabern und potenziellen Anlegern dringend empfohlen, sich an ihren eigenen Steuerberater zu wenden.

MANAGEMENT UND VERWALTUNG

Die Verwaltungsratsmitglieder sind für die allgemeine

Die Verwaltungsratsmitglieder führen die Geschäfte der Gesellschaft und sind für die allgemeine Anlagepolitik der Gesellschaft zuständig. Die Gesellschaft und ihre Geschäfte (einschließlich der Übertragung gewisser Aufgaben auf den Manager und die Bestellung der Verwahrstelle) werden von den Verwaltungsratsmitgliedern geführt, die auch die Aufsicht innehaben.

Zum Zwecke dieses Verkaufsprospekts ist die Adresse aller Verwaltungsratsmitglieder mit dem eingetragenen Sitz der Gesellschaft identisch.

Der Gesellschaftssekretär der Gesellschaft ist Matsack Trust Limited.

Der Verwaltungsrat der Gesellschaft setzt sich wie folgt zusammen:

Nick Ford (Ständiger Vorsitzender) hat umfassende Erfahrung in der internationalen Finanzdienstleistungsbranche. Seine Karriere erstreckt sich über 30 Jahre in verschiedenen Ländern weltweit mit Tätigkeiten für Verwaltungsgesellschaften und Dienstleistungsplattformen.

Herr Ford ist derzeit als unabhängiges Verwaltungsratsmitglied für mehrere lokale und internationale Finanzdienstleistungsunternehmen tätig und verfügt über umfassende Erfahrung mit traditionellen OGAW- und AIF-Produkten. Seine wichtigsten Kompetenzen liegen in den Bereichen Governance, Risiko, Compliance, Betrieb und Vertrieb.

Herr Ford war Programmdirektor des Irish Management Institute for Governance, Risk and Compliance und ist Autor und Master Tutor beim Institute of Banking. Er war als Senior Lecturer beim Corporate Governance Institute tätig und ist Gründungsratsmitglied und Secretary der Irish Fund Directors Association.

Davor war Herr Ford Chief Executive Officer für Skandia Global Funds plc. Er war auch Global Head of Operations für die Skandia Investment Group und außerdem Vorsitzender von Skandia Life Ireland Limited und Präsident von Skandia America Securities Inc.

Herr Ford ist Certified Investment Funds Director (CIFD) beim Institute of Banking/University College Dublin. Darüber hinaus besitzt er einen MBA in International Business Administration vom Griffith College Dublin und der Nottingham Trent University. Herr Ford ist auch Certified Management Consultant bei der Irish Management Consultants Association (IMCA).

Herr Ford hat seinen Wohnsitz in Irland.

Kerrin Barrett kam 2015 zu FSI und ist derzeit Global Head of Product. Sie ist Mitglied in einer Reihe von Ausschüssen und Foren, die die kollektiven Kapitalanlagen von FSI weltweit beaufsichtigen.

Bevor sie zu FSI kam, war Frau Baronet Director of Product Development bei Goldman Sachs Asset Management und arbeitete in verschiedenen Bereichen der Vermögensverwaltungsbranche in London und Australien.

Frau Baronet hat einen Bachelor of Commerce von der University of Melbourne, Australien.

Frau Baronet hat ihren Wohnsitz im Vereinigten Königreich.

Laura Cullen kam 2018 zu FSI und ist derzeit Group Head of Financial Planning and Analysis.

Vor ihrer Tätigkeit bei FSI hatte Frau Chambers in Australien und Neuseeland verschiedene Positionen im Bereich Finanzpartnergeschäft und Berichterstattung bei Challenger Ltd. und ANZ Bank inne, nachdem sie ihre Karriere bei KPMG in Dublin begonnen hatte, wo sie im Bereich Steuerberatung und Compliance tätig war.

Frau Chambers hat einen BA (Law and Accounting) von der University of Limerick, Irland, und ist als Chartered Accountant (FCA) bei den Chartered Accountants Ireland zugelassen. Darüber hinaus hat sie im Jahr 2022 erfolgreich den Kurs „Company Directors“ beim Australian Institute of Company Directors absolviert.

Frau Chambers hat ihren Wohnsitz in Irland.

M ist seit 2017 unabhängiges, professionelles Verwaltungsratsmitglied in Vollzeit und verfügt über Expertise in den Bereichen Portfoliomanagement und Governance. Derzeit sitzt er im Verwaltungsrat verschiedener Unternehmen, die für die Betreuung von globalen Private Equity-, Infrastruktur-, Aktien-, Renten-, strukturierten Finanzprodukt- und ESG-Portfolios zuständig sind.

Herr Morris war bis 2017 Managing Director/SVP bei Pioneer Investments in Irland. Davor war er Head of Materials Equity Research bei JP Morgan in London und leitete ein globales Team mit einer globalen Kundenbasis aus Long-Only-Fonds und Hedgefonds. Herr Morris hatte zuvor ähnliche Positionen bei Old Mutual/Arbuthnot Securities (UK), HSBC Investment Bank (UK) und Accenture inne und war nach seinem Berufsabschluss als Ingenieur im Baugewerbe tätig.

Herr Morris besitzt einen Bachelor- und Master-Abschluss in Ingenieurwesen des University College Dublin, ein Diplom und ein Zertifikat in Unternehmensführung des Institute of Directors in London und ist Certified Investment Fund Director.

Herr Morris hat seinen Wohnsitz in Irland.

M

Der Manager ist First Sentier Investors (Ireland) Limited. Der Manager ist von der Zentralbank als OGAW-Verwaltungsgesellschaft und Verwalter alternativer Investmentfonds zugelassen.

Die Hauptgeschäftstätigkeit des Managers besteht in der Erbringung von Fondsverwaltungsdienstleistungen für Organismen für gemeinsame Anlagen wie die Gesellschaft. Der Manager ist rechtlich und betrieblich unabhängig von der Verwaltungsstelle, der Verwahrstelle, den Verwaltungsgesellschaften und den Untereinlageverwaltern. Der Manager fungiert als Sponsor der Gesellschaft.

Am 2. August 2019 schloss die Treuhandbankgesellschaft der MUFG, Mitsubishi UFJ Trust and Banking Corporation (MUTB), die Übernahme von First Sentier Investors (einschließlich des Managers und der nachstehend genannten Verwaltungsgesellschaften und Untereinlageverwalter) ab. Die MUFG Group hat ihre Zentrale in Tokio, kann auf eine Geschichte von über 360 Jahren zurückblicken und verfügt über ein globales Netzwerk mit über 1.800 Standorten in mehr als 50 Ländern.

Gemäß den Bedingungen des Managementvertrags wird der Manager mit der Durchführung der Verwaltungs-, Anlageverwaltungs-, Vertriebs- und Verwaltungsdienstleistungen in Bezug auf die Gesellschaft beauftragt.

Der Manager muss seine Pflichten gemäß dem Managementvertrag nach Treu und Glauben und in wirtschaftlich angemessener Weise und mit einer Sachkenntnis, Sorgfalt und Aufmerksamkeit erfüllen, die von einem professionellen Manager vernünftigerweise erwartet wird und im besten Interesse der Anteilhaber liegt. Der Manager kann nach eigenem Ermessen alle Befugnisse, Pflichten und Ermessensentscheidungen delegieren, die in Bezug auf seine Verpflichtungen aus

dem Managementvertrag ausgeübt werden können, wie von dem Manager und einem Bevollmächtigten jeweils vereinbart. Bei einer solche Bestellung werden die Anforderungen der Zentralbank erfüllt.

Der Manager hat die Verwaltung der Angelegenheiten der Gesellschaft, einschließlich der Verantwortung für die Erstellung und Führung der Aufzeichnungen und Bücher der Gesellschaft und der damit verbundenen Fondsbuchhaltungsangelegenheiten, die Berechnung des Nettoinventarwerts je Anteil und die Erbringung von Registrierungsdienstleistungen für die Fonds an die Verwaltungsstelle delegiert.

Der Manager hat ferner die Anlageverwaltungsaufgaben in Bezug auf die Fonds an die Verwaltungsgesellschaften delegiert.

Der Managementvertrag sieht vor, dass die Bestellung des Managers so lange in Kraft bleibt, bis sie von einer der Parteien unter Einhaltung einer Frist von neunzig Tagen oder einer anderen Frist gemäß den Bedingungen des Managementvertrags gekündigt wird. Der Managementvertrag enthält Bestimmungen über die rechtlichen Pflichten des Managers. Der Manager haftet gegenüber der Gesellschaft und den Fonds für alle angemessenen Kosten, Schäden, Gebühren, Verbindlichkeiten und angemessenen Aufwendungen, die der Gesellschaft oder einem Fonds aufgrund von Fahrlässigkeit, Betrug, Bösgläubigkeit oder vorsätzlicher Unterlassung des Managers, seiner Mitarbeiter, Bevollmächtigten oder Vertreter bei der Erfüllung seiner Pflichten gemäß diesem Vertrag entstehen, und hält sie in Bezug auf diese schadlos, mit der Ausnahme, dass diese Bestimmung die Gesellschaft oder einen Fonds nicht abdeckt, soweit ein Anspruch daraus aus Fahrlässigkeit, Betrug, Bösgläubigkeit oder vorsätzlicher Unterlassung seitens der Gesellschaft oder des Fonds entsteht. Die Gesellschaft verpflichtet sich, den Manager und seine Vertreter, Bevollmächtigten und Mitarbeiter vollständig und wirksam von allen Kosten, Schäden, Gebühren, Verbindlichkeiten und Aufwendungen freizustellen, die ihnen gemäß oder in Verbindung mit dem Managementvertrag entstehen, es sei denn, sie sind auf Fahrlässigkeit, vorsätzliche Unterlassung, Arglist oder Betrug der jeweiligen Stelle zurückzuführen.

Der Verwaltungsrat des Managers setzt sich wie folgt zusammen:

P **B** ist als Verwaltungsratsmitglied und Berater für verschiedene irische Finanzdienstleister und Anlagegesellschaften tätig. Herr Blessing ist unabhängiges, nicht geschäftsführendes Verwaltungsratsmitglied (PCF-2B) des Managers und gleichzeitig Vorsitzender des Verwaltungsrats des Managers (PCF-3).

Zuvor war er Managing Director von Credit Lyonnais Financial Services Limited (Dublin) und bekleidete dieses Amt seit der Gründung des Unternehmens im Jahr 1991 bis zum Jahr 1995. Davor war er bei Allied Irish Banks plc. als Gründungsdirektor der Tochtergesellschaft Irish International Financial Services Centre beschäftigt (1988 bis 1991). Zuvor hatte er in der Division Corporate Finance eine Führungsfunktion inne (1982 bis 1988).

Herr Blessing hat einen Abschluss als Wirtschaftsprüfer (Chartered Accountant) und erwarb am University College Dublin einen Abschluss in Ingenieurwesen und am Trinity College Dublin einen Master of Business Administration (MBA).

Herr Blessing hat seinen Wohnsitz in Irland.

R **C** ist Head of First Sentier Investors (Ireland) Limited (PCF-8) mit Verantwortung für die Geschäftstätigkeit der Gesellschaft und außerdem Executive Director (PCF-1).

Bevor er im Mai 2022 zu First Sentier Investors kam, war Herr Cullivan Mitglied des Senior Leadership Teams bei GAM Investments. Im Laufe seiner 24-jährigen Tätigkeit bei GAM hatte Herr Cullivan verschiedene Positionen inne, zuletzt als Head of GAM in Irland und Global Head of Operations and Fund Oversight.

Herr Cullivan hat einen BA in Rechnungswesen und Finanzen der Dublin City University und ist Mitglied der Association of Chartered Certified Accountants.

Herr Cullivan hat seinen Wohnsitz in Irland und arbeitet in Dublin.

Gerrit C ist Regional Managing Director für First Sentier Investors im Vereinigten Königreich (dies betrifft verschiedene Konzernunternehmen). In dieser Rolle ist er für alle Aspekte des Geschäfts im Vereinigten Königreich verantwortlich.

Herr Cotton ist Mitglied des Verwaltungsrats (mit der Rolle eines geschäftsführenden Verwaltungsratsmitglieds) der wichtigsten operativen Einheiten von First Sentier Investors im Vereinigten Königreich und nicht geschäftsführendes Verwaltungsratsmitglied (PCF-2A) des Managers. Bevor er im September 2020 zu First Sentier Investors kam, war Herr Cotton Chief Operating Officer und Mitglied des Geschäftsführungsteams von M&G Limited. Während seiner 20 Jahre bei M&G hatte Herr Cotton eine Reihe von leitenden Positionen inne und war Verwaltungsratsmitglied mehrerer regulierter Unternehmen, darunter M&G Securities (der ACD), sowie Treuhänder des M&G Defined Benefit Pension Scheme. Herr Cotton begann seine Karriere als Anlageberater bei Sedgwick Noble Lowndes.

Herr Cotton hat seinen Wohnsitz im Vereinigten Königreich.

Herr Cotton hat einen BA (Hons) von der Middlesex University. Er ist Certified Investment Fund Director.

Dr. Martin

Der Manager verfolgt eine Vergütungspolitik und befolgt Praktiken und Verfahren, die mit einem soliden und wirksamen Risikomanagement im Einklang stehen und dieses unterstützen. Diese gelten für Mitarbeiter, deren berufliche Tätigkeit erheblichen Einfluss auf das Risikoprofil des Managers und der Gesellschaft hat, und sollen gewährleisten, dass die Gesellschaft keine Risiken eingeht, die mit den Risikoprofilen der Gesellschaft nicht vereinbar sind. Weitere Einzelheiten zu diesen Richtlinien sind unter <https://www.firstsentierinvestors.com/ie/en/professionalinvestor/footer/policies.html> verfügbar. Ein gedrucktes Exemplar ist auf Anfrage kostenlos beim Manager erhältlich.

Dr. Ursula

Gemäß der Vermögensverwaltungsvereinbarung hat der Manager den Verwaltungsgesellschaften die diskretionäre Portfoliomanagementbefugnis der einzelnen Fonds übertragen. Die Vermögensverwaltungsvereinbarung kann von jeder Partei mit einer Frist von neunzig (90) Tagen schriftlich gegenüber der anderen Partei gekündigt werden. [Die Vermögensverwaltungsvereinbarung kann vom Manager auch dann schriftlich gegenüber der jeweiligen Verwaltungsgesellschaft gekündigt werden, wenn (i) die jeweilige Verwaltungsgesellschaft freiwillig oder per Beschluss eines zuständigen Gerichts Insolvenz oder Konkurs anmeldet, oder wenn sie eine allgemeine Abtretung zu Gunsten ihrer Gläubiger vornimmt oder anderweitig ihre Insolvenz bestätigt; oder (ii) wenn die jeweilige Verwaltungsgesellschaft ihren Verpflichtungen gemäß der Vermögensverwaltungsvereinbarung nicht nachkommt und dieses Versäumnis nicht innerhalb von dreißig Tagen nachholt, nachdem sie vom Manager dazu aufgefordert wurde, diesen Verstoß zu beheben; oder (iii) wenn der Manager der Ansicht ist, dass dies im Interesse der Anteilhaber liegt.

Die Gesellschaft hat sich damit einverstanden erklärt, jede Verwaltungsgesellschaft und ihre Vertreter, Bevollmächtigten und Mitarbeiter vollständig und wirksam von allen Kosten, Schäden, Gebühren, Verbindlichkeiten und Aufwendungen freizustellen, die ihnen gemäß oder in Verbindung mit der Vermögensverwaltungsvereinbarung entstehen, es sei denn, sie sind auf ihre jeweilige Fahrlässigkeit, vorsätzliche Unterlassung, Arglist oder Betrug zurückzuführen.

Diesbezüglich kann der Manager die folgenden Unternehmen als Verwaltungsgesellschaften/Unteranlageverwalter bestellen, die jeweils von der Zentralbank für diese Art der Tätigkeit zugelassen wurden:

- a) First Sentier Investors (Hong Kong) Limited;
- b) First Sentier Investors (UK) IM Limited;
- c) First Sentier Investors (Singapore);
- d) First Sentier Investors (Australia) RE Ltd;
- e) First Sentier Investors (Australia) IM Ltd (vorbehaltlich bestimmter, nachstehend aufgeführter Fonds);
- f) First Sentier Investors (US) LLC (außer bestimmten Fonds, wie unten dargelegt).

Zum Datum dieses Prospekts wurde First Sentier Investors (Singapore) von First Sentier Investors (Hong Kong) Limited zum Unteranlageverwalter bestimmter Fonds ernannt. Darüber hinaus kann jede Verwaltungsgesellschaft eine oder mehrere der oben aufgeführten Unternehmen als Unteranlageverwalter für einen oder mehrere von ihr verwaltete Fonds bestellen. Ungeachtet der Bestellung eines Unternehmens als Unteranlageverwalter eines oder mehrerer Fonds behält sich der Manager außerdem das Recht vor, dieses Unternehmen zukünftig für andere Fonds zur Verwaltungsgesellschaft zu bestellen.

Gemäß diesen Vereinbarungen und den Vorschriften der Zentralbank kann die einer bestimmten Unterverwaltungsgesellschaft zugewiesene Übertragung der Vermögensverwaltung des Vermögens eines Fonds oder der Fonds gelegentlich durch den Manager bzw. die Verwaltungsgesellschaft von einer bestimmten Verwaltungsgesellschaft oder einem bestimmten Unteranlageverwalter ganz oder teilweise auf eine andere Verwaltungsgesellschaft oder einen andere Unteranlageverwalter geändert werden, um die globale Mobilität einzelner Portfoliomanager zu ermöglichen sowie der Gesellschaft und dem Manager stets den Einsatz der geeignetsten Verwaltungsgesellschaft oder des geeignetsten Unteranlageverwalters zu gestatten.

Weder der Manager noch eine Verwaltungsgesellschaft darf First Sentier Investors (Australia) IM Ltd oder First Sentier Investors (US) LLC nicht mit der Verwaltung von Vermögenswerten von Fonds beauftragen, die bei der Hongkong Securities and Futures Commission registriert sind.

Weitere Informationen über die ernannten Verwaltungsgesellschaften und Unteranlageverwalter sowie über entsprechende Änderungen werden auf Anfrage vom Manager zur Verfügung gestellt. Einzelheiten über diese Bestellungen und diesbezügliche Änderungen werden in den periodischen Berichten des Managers offengelegt. Der Manager haftet für die Handlungen und Unterlassungen der Verwaltungsgesellschaften (und indirekt der Unteranlageverwalter) und anderer Bevollmächtigter wie für eigene Handlungen und Unterlassungen.

Darüber hinaus wird darauf hingewiesen, dass die Bezeichnungen der einzelnen Fonds den Markennamen (First Sentier, FSSA, Stewart Investors oder RQI Investors) des jeweiligen Portfoliomanager-Teams der Verwaltungsgesellschaft oder des jeweiligen Unteranlageverwalters beinhalten, das den Fonds verwaltet. Auf Anfrage werden den Anteilshabern Informationen über die Identität und die Wertentwicklung des für den jeweiligen Fonds zuständigen Portfoliomanagement-Teams zur Verfügung gestellt.

Vier Investmentteams mit separaten Markennamen sind für das Portfoliomanagement der Fonds gemäß der nachfolgenden Tabelle zuständig:

- First Sentier Investors
- FSSA Investment Managers
- Stewart Investors
- RQI Investors

Fonds	First Sentier Sustainability Investors	FSSA Investment Management	Sustainability Investors	ROI Investors
FSSA All China Fund		X		
FSSA Asian Equity Plus Fund		X		
FSSA Asian Growth Fund		X		
FSSA Asia Focus Fund		X		
FSSA Asia Opportunities Fund		X		
FSSA Asia Pacific All Cap Fund		X		
First Sentier Asian Property Securities Fund	X			
FSSA China A Shares Fund		X		
FSSA China Focus Fund		X		
FSSA China Growth Fund		X		
FSSA Global Emerging Markets Focus Fund		X		
First Sentier Global Listed Infrastructure Fund	X			
First Sentier Global Property Securities Fund	X			
First Sentier Global Resources Fund	X			
FSSA Greater China Growth Fund		X		
FSSA Hong Kong Growth Fund		X		
FSSA Indian Subcontinent Fund		X		
FSSA Japan Equity Fund		X		
FSSA ASEAN All Cap Fund		X		
First Sentier Responsible Listed Infrastructure Fund	X			
Stewart Investors Asia Pacific and Japan Sustainability Fund			X	
Stewart Investors Asia Pacific Leaders Sustainability Fund			X	
Stewart Investors Asia Pacific Sustainability Fund			X	
Stewart Investors European Sustainability Fund			X	
Stewart Investors Global Emerging Markets Leaders Fund			X	
Stewart Investors GEM Leaders Sustainability Fund 2023			X	
Stewart Investors Global Emerging Markets Sustainability Fund			X	
Stewart Investors Global Emerging Markets Ex-China Leaders Sustainability Fund			X	
Stewart Investors Indian Subcontinent Sustainability Fund			X	
Stewart Investors Worldwide Equity Fund			X	
Stewart Investors Worldwide Leaders Sustainability Fund			X	
Stewart Investors Worldwide Sustainability Fund			X	
First Sentier Asia Strategic Bond Fund	X			
First Sentier Asian Quality Bond Fund	X			
First Sentier Global Bond Fund	X			
First Sentier Global Credit Sustainable Climate Fund	X			
First Sentier High Quality Bond Fund	X			
First Sentier Long Term Bond Fund	X			
First Sentier Multi-Asset Growth and Income Fund	X			
RQI Global All Country Value Fund				X
RQI Global All Country Diversified Alpha Fund				X

□□□□□□□□□□

Die Verwahrstelle ist die Zweigniederlassung Dublin von HSBC Continental Europe, einer in Frankreich gegründeten société anonyme nach französischem Recht mit eingetragenem Sitz in 38 avenue Kléber, 75116 Paris. HSBC Continental Europe ist eine Tochtergesellschaft von HSBC Holdings plc, einer in England und Wales eingetragenen Aktiengesellschaft.

Die Verwahrstelle erbringt gegenüber der Gesellschaft die in der Verwahrstellenvereinbarung beschriebenen Leistungen und ist dazu verpflichtet, die Verordnungen einzuhalten.

Die Verwahrstelle nimmt die folgenden Aufgaben wahr:

- (i) Verwahrung des Vermögens der Gesellschaft im Einklang mit den Verordnungen; dies umfasst (i) die Verwahrung aller Finanzinstrumente, die verwahrt werden können; und (ii) die Überprüfung der Eigentumsrechte an den Vermögenswerten und die entsprechende Buchführung.
- (ii) Die Verwahrstelle stellt auch sicher, dass die Kapitalflüsse der Gesellschaft im Einklang mit den Verordnungen angemessen überwacht werden und dass alle Zahlungen, die von oder im Auftrag von Antragstellern im Hinblick auf die Zeichnung von Anteilen erfolgen, eingegangen sind.
- (iii) Darüber hinaus nimmt sie eine Aufsichtsfunktion wahr und gewährleistet, dass Ausgabe, Rücknahme, Stornierung und Bewertung von Anteilen im Einklang mit den Verordnungen berechnet werden.
- (iv) Zudem führt sie die Anweisungen der Gesellschaft aus, soweit diese zu den Verordnungen in keinem Widerspruch stehen.
- (v) Ihre Aufgabe ist es auch, sicherzustellen, dass bei Transaktionen mit Vermögenswerten der Gesellschaft die entsprechende Gegenleistung innerhalb der üblichen Frist an die Gesellschaft überwiesen wird.
- (vi) Des Weiteren ist sie dafür verantwortlich, dass die Erträge der Gesellschaft gemäß den Verordnungen eingesetzt werden.

Die Verwahrstelle kann im Einklang mit und vorbehaltlich der Verordnungen sowie gemäß den Bestimmungen der Verwahrstellenvereinbarung bestimmte Verwahrungsaufgaben auf einen oder mehrere Bevollmächtigte übertragen. Die Verwahrstelle hat bestimmte Verwahrungsaufgaben im Hinblick auf einige Vermögenswerte der Gesellschaft auf Bevollmächtigte übertragen, die in Anhang 8 aufgeführt werden. Eine aktuelle Liste dieser Bevollmächtigten ist auf Anfrage bei der Gesellschaft erhältlich. Der Einsatz von Unterbevollmächtigten hängt von den Märkten ab, in die die Gesellschaft investiert. Die Verwahrstelle nimmt im Hinblick auf Zahlungen im Zusammenhang mit Vermögenswerten, die von der Verwahrstelle oder einem ihrer Bevollmächtigten verwahrt werden, bestimmte Pflichten wahr. Diese umfassen die Erfassung und Meldung von Steuerinformationen sowie bestimmte Einbehaltungspflichten.

Die Verwahrstelle muss bei der Wahrnehmung ihrer Aufgaben mit der erforderlichen Sorgfalt, Kompetenz und Gewissenhaftigkeit vorgehen. Dies gilt auch für die Auswahl, die weitere Bestellung und die laufende Überwachung von Bevollmächtigten und Unterbevollmächtigten.

Vorbehaltlich des nachfolgenden Abschnitts und im Einklang mit der Verwahrstellenvereinbarung haftet die Verwahrstelle gegenüber der Gesellschaft und ihren Anteilsinhabern für den Verlust eines Finanzinstruments der Gesellschaft, das der Verwahrstelle zur Verwahrung anvertraut wurde. Die Verwahrstelle haftet zudem für alle anderen Verluste, die der Gesellschaft aufgrund fahrlässiger oder vorsätzlicher Versäumnisse bei der Erfüllung ihrer Verpflichtungen gemäß den Verordnungen entstehen.

Die Verwahrstelle haftet auch dann, wenn sie die Verwahrung auf einen Dritten übertragen hat.

Die Verwahrstelle haftet nicht für den Verlust eines von ihr verwahrten Finanzinstruments, wenn dieser Verlust auf ein externes Ereignis außerhalb der zumutbaren Kontrolle der Verwahrstelle zurückzuführen ist, dessen Folgen trotz des Ergreifens angemessener Gegenmaßnahmen unvermeidbar gewesen wären. Die Verwahrstelle haftet nicht für unmittelbare und besondere Schäden oder Folgeschäden.

Die Gesellschaft hält die Verwahrstelle, ihre Bevollmächtigten und ihre jeweiligen Führungskräfte, Vertreter und Mitarbeiter („freigestellte Personen“) im Hinblick auf bestimmte Haftungen auf Nachsteuerbasis frei (siehe Verwahrstellenvereinbarung). Die Ernennung der Verwahrstelle gemäß der Verwahrstellenvereinbarung kann ohne Angaben von Gründen jederzeit innerhalb einer

Kündigungsfrist von mindestens neunzig Tagen widerrufen werden, sofern vor der Beendigung der Verwahrstellevereinbarung eine andere Verwahrstelle ernannt wird.

Von Zeit zu Zeit können zwischen der Verwahrstelle und ihren Bevollmächtigten tatsächliche oder potenzielle Interessenkonflikte entstehen, beispielsweise (und unbeschadet der Allgemeingültigkeit des Vorstehenden) wenn es sich bei dem ernannten Bevollmächtigten um ein verbundenes Konzernunternehmen handelt, das der Gesellschaft ein Produkt oder eine Dienstleistung zur Verfügung stellt, und im Hinblick auf dieses Produkt oder diese Dienstleistung ein finanzielles oder geschäftliches Interesse hegt, oder wenn dieses für andere Produkte oder Dienstleistungen, die es der Gesellschaft zur Verfügung stellt, eine Vergütung erhält. Die Verwahrstelle hat eine Richtlinie für den Umgang mit Interessenkonflikten etabliert.

Von Zeit zu Zeit können potenzielle Interessenkonflikte entstehen, wenn die Verwahrstelle und/oder ihre Tochtergesellschaften andere Leistungen für die Gesellschaft und/oder andere Parteien erbringen. Zum Beispiel, wenn die Verwahrstelle und/oder ihre verbundenen Unternehmen als Depotstellen, Treuhänder und/oder Verwalter anderer Fonds fungieren. Daher ist es möglich, dass die Interessen der Verwahrstelle (oder ihrer verbundenen Unternehmen) im Geschäftsverlauf tatsächlich oder potenziell im Widerspruch stehen zu den Interessen der Gesellschaft und/oder anderer Fonds, in deren Auftrag die Verwahrstelle (oder ihre verbundenen Unternehmen) handelt. Auch zwischen der Verwahrstelle und ihren Bevollmächtigten können Interessenkonflikte entstehen, beispielsweise wenn es sich bei einem Bevollmächtigten um ein verbundenes Konzernunternehmen handelt, das für andere Verwahrdienstleistungen, die es gegenüber der Gesellschaft erbringt, eine Vergütung erhält. Wenn im Rahmen des regulären Geschäftsablaufs ein potenzieller Interessenkonflikt entsteht, richtet sich die Verwahrstelle nach den geltenden Gesetzen.

Sollte ein tatsächlicher oder potenzieller Interessenkonflikt vorliegen, erfüllt die Verwahrstelle ihre Pflicht gegenüber der Gesellschaft und behandelt die Gesellschaft und die anderen Fonds, in deren Auftrag sie handelt, auf faire Weise, damit möglichst alle Transaktionen zu Bedingungen durchgeführt werden, die auch im Falle des Vorliegens eines tatsächlichen oder potenziellen Konflikts nicht wesentlich ungünstiger gewesen wären.

Auf Anfrage werden den Anteilshabern aktuelle Informationen über den Namen und die Pflichten der Verwahrstelle, möglicherweise entstehende Interessenkonflikte und die Übertragung ihrer Verwahrungsaufgaben zur Verfügung gestellt.

Die Verwahrstelle handelt im Hinblick auf die Anteile der Gesellschaft oder zugrunde liegenden Anlagen nicht als Garantiegeber oder Anbieter. Die Verwahrstelle ist ein Dienstleister der Gesellschaft und im Hinblick auf die Vermögenswerte der Gesellschaft weder verantwortlich für Anlageentscheidungen, noch befugt, Anlageentscheidungen zu treffen oder im Hinblick auf Anlagen beratend tätig zu werden. Sofern die Verordnungen nichts anderweitiges vorsehen, ist die Verwahrstelle nicht für Verluste verantwortlich und übernimmt für diese keine Verantwortung oder Haftung, wenn diese der Gesellschaft oder den Anlegern der Gesellschaft entstehen, weil die Gesellschaft, der Manager, die Verwaltungsgesellschaften oder die Untereinlageverwalter gegen die Anlagerichtlinien, die Anlagepolitik, die Anlagebeschränkungen, die Beschränkungen hinsichtlich der Kreditaufnahme oder gegen operative Richtlinien verstoßen hat.

Die Verwahrstelle handelt als Dienstleister für die Gesellschaft und ist nicht für die Erstellung dieses Prospekts oder die Aktivitäten der Gesellschaft verantwortlich. Sie übernimmt daher für die in diesem Prospekt enthaltenen Angaben und die durch einen Verweis enthaltenen Informationen keine Verantwortung.

HSBC Continental Europe steht unter der Aufsicht der Europäischen Zentralbank (EZB), und im Rahmen des einheitlichen Bankenaufsichtsmechanismus („Single Supervisory Mechanism“) der französischen Bankenaufsichts- und Abwicklungsbehörde (l’Autorité de Contrôle Prudentiel et de Résolution) (ACPR), der zuständigen französischen nationalen Behörde sowie der französischen Finanzmarktaufsicht (l’Autorité des Marchés Financiers) (AMF) im Hinblick auf die Aktivitäten, die über Finanzinstrumente oder an den Finanzmärkten ausgeführt werden. Darüber hinaus unterliegt die Zweigniederlassung Dublin von HSBC Continental Europe außerdem der lokalen Aufsicht der Zentralbank. HSBC Continental Europe wurde in Irland rechtmäßig als Zweigniederlassung

gegründet und ordnungsgemäß im Handelsregister (Companies Registration Office) unter der Nummer 908966 eingetragen.

□□r□ □□□□□□□□□□d R□□□□□r□□□□□□

HSBC Securities Services (Ireland) DAC (die „Verwaltungsstelle“) wurde gemäß der Verwaltungsvereinbarung zur Verwaltungsstelle der Gesellschaft ernannt. Die Verwaltungsstelle ist eine Gesellschaft mit beschränkter Haftung, die am 29. November 1991 nach irischem Recht gegründet wurde und über eine Zulassung der Zentralbank verfügt. Sie ist eine indirekte hundertprozentige Tochtergesellschaft von HSBC Holdings plc, einer in England und Wales eingetragenen Aktiengesellschaft. Die Verwaltungsstelle erbringt Verwaltungsdienstleistungen für Investmentfonds wie die Gesellschaft.

Die Verwaltungsvereinbarung bleibt in Kraft, bis sie entweder von der Gesellschaft oder der Verwaltungsstelle innerhalb einer Kündigungsfrist von neunzig Tagen schriftlich gekündigt wird; zudem kann diese Vereinbarung fristlos gekündigt werden, wenn: (i) die andere Partei aufgelöst wird, wenn für die jeweils andere Partei ein Nachlassverwalter oder ein Prüfer ernannt wird oder wenn auf Weisung einer zuständigen Aufsichtsbehörde, eines zuständigen Gerichts oder einer anderen Stelle ein ähnliches Ereignis eintritt; oder (ii) wenn die jeweils andere Partei nach einem Verstoß gegen ihre wesentlichen Vertragspflichten diesen Verstoß nicht innerhalb von dreißig Tagen korrigiert, nachdem sie schriftlich dazu aufgefordert wurde; oder wenn (iii) die Steuerbescheinigung der Verwaltungsstelle gemäß Section 446 des irischen Finance Act von 1980 zurückgezogen wird oder der irische Finanzminister seine Absicht mitteilt, diese Bescheinigung zu entziehen; oder (iv) wenn die Gesellschaft die Zulassung der Zentralbank verliert; oder (v) wenn es einer der beiden Parteien gemäß geltendem Recht nicht mehr gestattet ist, ihren Verpflichtungen gemäß der Verwaltungsvereinbarung nachzukommen.

Die Verwaltungsvereinbarung sieht vor, dass die Verwaltungsstelle gegenüber der Gesellschaft nicht für Verluste haftet, die die Gesellschaft in Verbindung mit der Wahrnehmung der Aufgaben und Pflichten erleidet, die der Verwaltungsstelle gemäß der Verwaltungsvereinbarung auferlegt wurden, soweit diese Verluste nicht auf Fahrlässigkeit, vorsätzliche Unterlassung, unredliches Verhalten oder betrügerische Handlungen vonseiten der Verwaltungsstelle zurückzuführen sind; die Gesellschaft erklärt sich damit einverstanden, die Verwaltungsstelle für Verluste zu entschädigen, die der Verwaltungsstelle bei der Wahrnehmung ihrer Pflichten gemäß der Verwaltungsvereinbarung entstanden sind, soweit diese Verluste nicht auf Fahrlässigkeit, vorsätzliche Unterlassung, unredliches Verhalten oder betrügerische Handlungen vonseiten der Verwaltungsstelle zurückzuführen sind.

Die Verwaltungsstelle haftet bei der Berechnung des Nettoinventarwerts nicht für einen Verlust, der der Gesellschaft aufgrund einer fehlerhaften Berechnung des Nettoinventarwerts entstanden ist, wenn diese fehlerhafte Berechnung darauf zurückzuführen ist, dass der Verwaltungsstelle von einem Kursinformationsdienst falsche Informationen vorgelegt wurden. Die Verwaltungsstelle muss angemessene Maßnahmen ergreifen, um alle Informationen, die vom Manager oder seinen Bevollmächtigten oder einer mit ihnen verbundenen Person (bei dieser kann es sich auch um einen Makler, einen Market-Maker oder einen Vermittler handeln) bereitgestellt wurden, auf ihre Richtigkeit zu überprüfen. Unter gewissen Umständen ist es jedoch nicht möglich oder praktikabel, dass diese Informationen von der Verwaltungsstelle auf ihre Richtigkeit überprüft werden. Unter solchen Umständen haftet die Verwaltungsstelle nicht für Verluste, die der Gesellschaft aufgrund einer fehlerhaften Berechnung des Nettoinventarwerts entstehen, wenn diese fehlerhafte Berechnung darauf zurückzuführen ist, dass der Verwaltungsstelle vom Manager oder seinen Bevollmächtigten fehlerhafte Informationen vorgelegt wurden. Wenn die Verwaltungsstelle vom Manager oder ihren Bevollmächtigten dazu angewiesen wird, bestimmte Preisermittlungsverfahren, Makler, Market-Maker oder andere Vermittler zu nutzen, haftet die Verwaltungsstelle nicht für Verluste, die der Gesellschaft aufgrund einer fehlerhaften Berechnung des Nettoinventarwerts entstehen, wenn diese auf fehlerhafte Informationen zurückzuführen ist, die von Informationsdiensten, Maklern, Market-Makern oder anderen Vermittlern bereitgestellt wurden, die nicht von der Verwaltungsstelle bestellt oder ausgewählt wurden.

GRÜNDUNGSURKUNDE UND SATZUNG

Die Gründungsurkunde und Satzung der Gesellschaft enthalten folgende Bestimmungen:

- (a) **Zweck.** Klausel 2 der Gründungsurkunde sieht vor, dass der ausschließliche Zweck der Gesellschaft in der gemeinsamen Anlage der beim Publikum beschafften Gelder in übertragbaren Wertpapieren bzw. in sonstigen liquiden finanziellen Vermögenswerten besteht, auf die in Regulation 68 der Verordnungen verwiesen wird, wobei die Gesellschaft gemäß den Verordnungen nach dem Grundsatz der Risikostreuung vorgeht.
- (b) **Änderung von Rechten.** Die Rechte, die mit einer Anteilsklasse verbunden sind, können – ungeachtet dessen, ob die Gesellschaft aufgelöst wird oder nicht – mit schriftlicher Zustimmung der Inhaber von drei Vierteln der im Umlauf befindlichen Anteile dieser Klasse oder mit Genehmigung durch Sonderbeschluss einer separaten Hauptversammlung der Inhaber der betreffenden Klasse geändert oder aufgehoben werden. Jeder Inhaber der Anteile der betreffenden Klasse, der persönlich anwesend oder durch Stimmrechtsvollmacht vertreten ist, kann eine Abstimmung verlangen.
- (c) **Stimmrechte.** Bei einer mit Handzeichen erfolgenden Abstimmung hat gemäß der Satzung jeder Inhaber von Anteilen, der auf einer Hauptversammlung der Gesellschaft persönlich oder durch einen Stimmrechtsvertreter vertreten ist, eine Stimme; bei einer Abstimmung auf einer Hauptversammlung hat jeder Inhaber von Anteilen, der persönlich oder durch einen Stimmrechtsvertreter vertreten ist, im Hinblick auf jeden ganzen von ihm gehaltenen Anteil, eine Stimme.

Die Satzung sieht ferner vor, dass bei einer Abstimmung aller Anteilsinhaber von mehr als einer Anteilsklasse die Stimmrechte der Inhaber vorläufig durch die Gesellschaft angepasst werden, um auf diese Weise den zuletzt berechneten Rücknahmepreis pro Anteil der jeweils betreffenden Anteilsklassen widerzuspiegeln.

- (d) **Veränderung des Anteilskapitals.** Die Gesellschaft kann auch jeweils durch ordentlichen Beschluss ihr Anteilskapital erhöhen, indem alle oder einzelne Anteile zusammengefasst oder in Anteile höherer Nennbeträge als die bestehenden Anteile aufgeteilt werden, und indem die Anteile oder einzelnen Anteile in kleinere Stückelungen aufgeteilt werden, oder indem Anteile annulliert werden, die nicht von einer Person übernommen wurden und für die noch keine entsprechende Verpflichtung eingegangen wurde. Die Gesellschaft kann durch Sonderbeschluss ihr Anteilskapital gegebenenfalls in jeder gesetzlich zulässigen Weise herabsetzen.
- (e) **Anteile der Verwaltungsratsmitglieder.** Unter der Voraussetzung, dass die Art seines Anteils bei der ersten Gelegenheit auf einer Sitzung des Verwaltungsrates oder anhand einer schriftlichen Mitteilung gegenüber den Verwaltungsratsmitgliedern bekannt gemacht wird oder wurde, kann ein Verwaltungsratsmitglied einen beliebigen Vertrag mit der Gesellschaft abschließen und haftet gegenüber der Gesellschaft nicht für Gewinne, die anhand eines solchen Vertrags oder einer solchen Vereinbarung erzielt wurden. In der Regel darf ein Verwaltungsratsmitglied nicht abstimmen oder für die Zwecke der Feststellung der Beschlussfähigkeit berücksichtigt werden, wenn es dabei um die Ernennung (oder die Ernennungsbedingungen) für ein Amt oder eine gewinnbringende Position innerhalb der Gesellschaft oder um einen Vertrag oder eine Vereinbarung geht, an welchem bzw. welcher er ein erhebliches Interesse hat.
- (f) **Kreditaufnahmebefugnisse.** Vorbehaltlich der Verordnungen können die Verwaltungsratsmitglieder alle Befugnisse der Gesellschaft zur Kreditaufnahme ausüben (einschließlich der Befugnis zur Aufnahme von Darlehen zum Zweck der Rücknahme von Anteilen) sowie ihre Befugnisse zur Aufnahme von Hypotheken zur Belastung oder Verpfändung ihres gesamten oder eines Teils ihres Unternehmens, ihrer Grundstücke und ihres Vermögens und zur Ausgabe von Schuldverschreibungen, Vorzugsaktien oder

anderen Wertpapieren, ungeachtet dessen, ob diese Ausgabe direkt erfolgt oder als Besicherung für Schulden oder Verpflichtungen der Gesellschaft.

- (g) **Rücktritt von Verwaltungsratsmitgliedern.** Es gibt keine Vorschrift über den Rücktritt von Verwaltungsratsmitgliedern bei Erreichen einer bestimmten Altersgrenze.
- (h) **Übertragung von Anteilen.** Soweit nicht vorstehend unter „**Form der Anteile und Anteilsscheine**“ und „**Übertragung von Anteilen**“ anders angegeben, sind die Anteile frei übertragbar und gewähren die gleiche Beteiligung am Gewinn und an den Ausschüttungen des Fonds, auf den sie sich beziehen, sowie an dessen Vermögen im Falle der Auflösung. Die Anteile, die keinen Nennwert haben und bei Ausgabe vollständig bezahlt werden müssen, gewähren keine Vorzugs- oder Vorkaufsrechte.
- (i) **Dividenden.** Die Verwaltungsratsmitglieder können zu jedem Zeitpunkt der ihnen geeignet erscheint, Dividenden, einschließlich Zwischendividenden, auf die Anteile oder auf eine Klasse von Anteilen erklären, wenn dies den Verwaltungsratsmitgliedern im Hinblick auf den jeweiligen Fonds als angemessen erscheint. Der Verwaltungsrat kann die den Inhabern der Anteile zustehenden Dividenden insgesamt oder teilweise ausbezahlen, indem an die Anteilsinhaber Vermögenswerte der Gesellschaft im Rahmen einer Sachauskehrung verteilt werden, insbesondere Anlagen, welche der Gesellschaft gehören. Dividenden, die nach Ablauf eines Zeitraums von sechs Jahren ab dem Datum der Erklärung der Dividende nicht abgerufen werden, verfallen und fallen an den Fonds zurück.
- (j) **Haftungstrennung.** Bei der Gesellschaft handelt es sich um einen Umbrella-Fonds mit getrennter Haftung der Fonds; jeder Fonds kann aus einer oder mehreren Anteilsklassen der Gesellschaft bestehen. Sofern zuvor die Zustimmung der Zentralbank eingeholt wurde, können die Verwaltungsratsmitglieder von Zeit zu Zeit weitere Fonds auflegen, indem sie eine oder mehrere separate Anteilsklassen zu Bedingungen ausgeben, die von den Verwaltungsratsmitgliedern beschlossen wurden. Die Verwaltungsratsmitglieder können von Zeit zu Zeit und im Einklang mit den Bestimmungen der Zentralbank innerhalb jedes Fonds eine oder mehrere separate Anteilsklassen auflegen, wobei die Bedingungen gelten, die von Verwaltungsratsmitgliedern beschlossen wurden.

Die Vermögenswerte und Verbindlichkeiten der jeweiligen Fonds werden wie nachfolgend beschrieben zugeteilt:

- (i) Die Erlöse aus der Ausgabe von Anteilen eines Fonds werden vorbehaltlich der Bestimmungen der Gründungsurkunde und Satzung in den Büchern der Gesellschaft für den Fonds verbucht, und die diesbezüglichen Vermögenswerte und Verbindlichkeiten sowie Erträge und Kosten werden diesem Fonds zugerechnet.
- (ii) Wenn Vermögenswerte von einem anderen Vermögenswert abgeleitet werden, werden diese derivativen Vermögenswerte in den Büchern der Gesellschaft dem gleichen Fonds zugeordnet wie die Vermögenswerte, von denen sie abgeleitet wurden, und bei jeder Neubewertung eines Vermögenswertes ist eine Wertzunahme oder -abnahme dem entsprechenden Fonds zuzuordnen.
- (iii) Wenn der Gesellschaft eine Verbindlichkeit entsteht, die sich auf einen Vermögenswert eines bestimmten Fonds oder auf eine in Verbindung mit einem Vermögenswert eines bestimmten Fonds vorgenommene Handlung bezieht, wird die Verbindlichkeit dem betreffenden Fonds zugerechnet.
- (iv) Wenn ein Vermögenswert oder eine Verbindlichkeit der Gesellschaft nicht einem bestimmten Fonds zugeordnet werden kann, wird dieser Vermögenswert oder diese Verbindlichkeit – vorbehaltlich der Genehmigung der Verwahrstelle – allen Fonds zugerechnet, indem sie anteilig dem Nettoinventarwert der einzelnen Teilfonds zugerechnet wird.

Eine Verbindlichkeit, die im Namen eines Fonds entstanden oder diesem zuzurechnen ist, wird ausschließlich aus den Vermögenswerten dieses Fonds beglichen, und weder die Gesellschaft noch ein Verwaltungsratsmitglied, Konkursverwalter, Prüfer, Abwickler, vorläufiger Abwickler oder eine andere Person dürfen die Vermögenswerte eines solchen Fonds zur Befriedigung einer Verbindlichkeit verwenden (oder hierzu verpflichtet sein), die im Namen eines anderen Fonds entstanden oder einem anderen Fonds der Gesellschaft zuzurechnen ist.

Alle Verträge, Vereinbarungen, Arrangements oder Transaktionen, die von der Gesellschaft abgeschlossen werden, müssen die folgenden Bedingungen zumindest implizit enthalten:

- (i) Die Vertragspartei oder Vertragsparteien der Gesellschaft dürfen weder im Rahmen von Verfahren noch anhand anderer Mittel die Inanspruchnahme von Vermögenswerten eines Fonds anstreben, um eine Verbindlichkeit, die nicht in Bezug auf den jeweiligen Fonds entstanden ist, ganz oder teilweise zu begleichen.
- (ii) Jede Vertragspartei der Gesellschaft, die wo auch immer und wie auch immer anhand beliebiger Mittel erfolgreich die Vermögenswerte eines Fonds in Anspruch nimmt, um ganz oder teilweise eine Verbindlichkeit zu begleichen, die nicht in Bezug auf den jeweiligen Fonds entstanden ist, muss der Gesellschaft eine Summe zahlen, die dem Wert des Nutzens entspricht, der dadurch erlangt wurde.
- (iii) Jede Vertragspartei der Gesellschaft, der es gelingt, die Vermögenswerte eines Fonds im Hinblick auf eine Verbindlichkeit, die nicht in Bezug auf diesen Fonds entstanden ist, auf beliebige Weise zu beschlagnahmen oder zu pfänden oder auf eine andere Art einer Zwangsvollstreckung zu unterziehen, muss diese Vermögenswerte oder die direkten bzw. indirekten Erlöse aus der Veräußerung dieser Vermögenswerte treuhänderisch für die Gesellschaft verwalten und diese Vermögenswerte oder Erlöse getrennt und als Treuhandvermögen identifizierbar verwahren.

Alle von der Gesellschaft wiedererlangten Beträge sind gemäß den impliziten Bedingungen (siehe [i] und [iii] oben) mit den gleichzeitig bestehenden Verbindlichkeiten zu verrechnen.

Alle Vermögenswerte oder Beträge, die von der Gesellschaft erfolgreich zurückgefordert wurden, müssen nach Abzug oder Zahlung allfälliger Beitreibungskosten für die Entschädigung des Fonds aufgewendet werden.

Wenn die einem Fonds zuzuordnenden Vermögenswerte bei der Abwicklung einer Verbindlichkeit verwendet werden, die nicht diesem Fonds zuzuordnen ist, und wenn diese Vermögenswerte oder die entsprechende Entschädigung dem jeweiligen Fonds nicht anderweitig wieder zur Verfügung gestellt werden kann, müssen die Verwaltungsratsmitglieder im Einvernehmen mit der Verwahrstelle den Wert der dem Fonds abhanden gekommenen Vermögenswerte bestätigen oder bestätigen lassen und aus den Vermögenswerten des Fonds oder der Fonds, dem oder denen die Verbindlichkeit zuzuordnen war, die entsprechenden Vermögenswerte oder Beträge zahlen oder überweisen, die ausreichen, um in dem betreffenden Fonds den Wert der abhanden gekommenen Vermögenswerte oder Beträge wiederherzustellen; diese Zahlung hat Vorrang vor allen anderen Forderungen, die gegenüber diesem Fonds oder diesen Fonds bestehen.

Ein Fonds ist keine von der Gesellschaft getrennte juristische Person; die Gesellschaft kann jedoch im Hinblick auf einen bestimmten Fonds klagen und verklagt werden und dieselben Aufrechnungsrechte (soweit zutreffend) zwischen ihren Fonds anwenden, wie dies gesetzlich im Hinblick auf Unternehmen vorgesehen ist; zudem unterliegt das Eigentum eines Fonds den Beschlüssen des Gerichts, als ob es sich hierbei um eine separate juristische Person handeln würde.

Für jeden einzelnen Fonds sind separate Aufzeichnungen zu führen.

ABWICKLUNG

Dauer der Gesellschaft

Die Gesellschaft wird unbefristet fortgeführt, bis sie im Einklang mit der Gründungsurkunde und Satzung aufgelöst wird.

Abwicklung der Gesellschaft

Bei der Abwicklung der Gesellschaft veräußert der Konkursverwalter der Gesellschaft die Vermögenswerte der einzelnen Fonds und (nach Befriedigung von Gläubigeransprüchen) zahlt an die Anteilsinhaber einen Betrag, der so weit wie möglich dem Nettoinventarwert der von ihnen gehaltenen Anteile entspricht. Die zur Ausschüttung an die Anteilsinhaber zur Verfügung stehenden Vermögenswerte werden in folgender Rangfolge verwendet:

- (i) Zunächst zur Zahlung eines Betrags an die Anteilsinhaber jeder Anteilsklasse eines jeden Fonds in der Basiswährung, auf welche diese Anteilsklasse lautet, oder in jeder anderen Währung, die vom Konkursverwalter in einer Höhe ausgewählt wird, die (unter Verwendung eines angemessenen Wechselkurses, der vom Konkursverwalter bestimmt wird) möglichst dem Nettoinventarwert dieser Anteilsklasse entspricht, die von den Inhabern zu Beginn der Abwicklung gehalten wird; dies gilt jedoch mit der Maßgabe, dass im betreffenden Fonds ausreichende Mittel zur Verfügung stehen, um diese Zahlungen zu ermöglichen. Wenn in einem Fonds im Hinblick auf die jeweiligen Anteilsklassen keine ausreichenden Mittel zur Verfügung stehen, um diese Zahlung zu ermöglichen, werden die Vermögenswerte der Gesellschaft in Anspruch genommen, die nicht in einem der Fonds enthalten sind.
- (ii) Zweitens, zur Zahlung an die Inhaber der Zeichnungsanteile von Beträgen bis zu einer Höhe des dafür gezahlten Betrags (zuzüglich etwaig aufgelaufener Zinsen) aus dem Vermögen der Gesellschaft, das nach Rückgriff gemäß vorstehendem Absatz (i) keinem der verbleibenden Fonds zuzurechnen ist. Sind keine ausreichenden Vermögenswerte für eine solche Zahlung in voller Höhe vorhanden, so wird nicht auf die Vermögenswerte anderer Fonds zurückgegriffen.
- (iii) Drittens, zur Zahlung an die Anteilsinhaber in Höhe des in den jeweiligen Fonds verbleibenden Saldos, wobei diese Zahlung im Verhältnis zur Anzahl der Anteile geleistet wird, die vom jeweiligen Fonds ausgegeben wurden.
- (iv) Viertens, zur Zahlung an die Anteilsinhaber in Höhe des dann verbleibenden Saldos, der nicht in einem Fonds enthalten ist, wobei diese Zahlung im Verhältnis zum Wert der einzelnen Fonds und innerhalb der jeweiligen Fonds im Verhältnis zum Wert der jeweiligen Anteilsklasse sowie im Verhältnis zum Nettoinventarwert pro Anteil zu leisten ist.

Im Zuge der Abwicklung kann der Konkursverwalter in seinem eigenen Ermessen und mit der Genehmigung der Anteilsinhaber die Vermögenswerte der Gesellschaft ganz oder teilweise in specie unter den Anteilsinhabern der Gesellschaft verteilen.

Auflösung der Fonds

Die Gesellschaft kann jeden der einzelnen Fonds anhand einer schriftlichen Mitteilung an die Verwahrstelle auflösen, wenn:

- (a) der Nettoinventarwert eines Fonds an einem beliebigen Tag einen von der Gesellschaft festgelegten Betrag unterschreitet (derzeit 10.000.000 USD);
- (b) der jeweilige Fonds seine Zulassung oder eine anderweitige offizielle Genehmigung verliert; oder
- (c) Gesetze verabschiedet werden, aufgrund deren der Fortbestand des jeweiligen Fonds rechtswidrig oder nach Auffassung der Gesellschaft nicht praktikabel oder ratsam wäre, oder

ANHANG 1 – ANLAGEZIELE, ANLAGEPOLITIK UND RISIKEN DER FONDS

Auswahl der Fonds

Die Gesellschaft möchte ihren Anlegern ein spezialisiertes Anlagespektrum bieten und hat hierfür verschiedene Fonds aufgelegt, die sich durch unterschiedliche Anlageziele und Anlagerichtlinien auszeichnen. Jeder Fonds verfolgt seine eigene Strategie und weist ein individuelles Risiko-Rendite-Profil auf. Da eine Anlage in die Fonds mit finanziellen Verlusten einhergehen kann, sollten Sie vor einer Anlage sorgfältig alle Risikohinweise lesen. Weitere Informationen finden Sie im vorstehenden Abschnitt „Risikofaktoren“.

Änderungen an den Anlagezielen der einzelnen Fonds und wesentliche Änderungen an ihren Anlagerichtlinien können anhand eines ordentlichen Beschlusses der Anteilshaber auf einer Hauptversammlung oder anhand eines schriftlichen Beschlusses sämtlicher Anteilshaber des jeweiligen Fonds genehmigt werden. Bei einer Änderung des Anlageziels und/oder der Anlagerichtlinien werden die Anteilshaber innerhalb einer angemessenen Frist darüber benachrichtigt, damit diese die Möglichkeit haben, vor der Umsetzung der jeweiligen Änderung die Rücknahme ihrer Anteile zu beantragen.

Die Verwaltungsgesellschaft und die Unteranlageverwalter

Wie oben beschrieben, kann der Manager eine oder mehrere Verwaltungsgesellschaften für einen bestimmten Fonds bestellen, und eine bestimmte Verwaltungsgesellschaft kann einen oder mehrere Unteranlageverwalter für einen bestimmten Fonds bestellen. Verweise in diesem Anhang 1 auf die Verwaltungsgesellschaft und/oder den Unteranlageverwalter sind als Verweise auf den/die entsprechende(n) Verwaltungsgesellschaften bzw. Unteranlageverwalter zu lesen, der/die in Bezug auf den jeweiligen Fonds bestellt wurde(n). Weitere Informationen über die Verwaltungsgesellschaften und den bzw. die Unteranlageverwalter, der bzw. die für einen bestimmten Fonds bestellt wurde(n), werden vom Manager auf Anfrage zur Verfügung gestellt und in den regelmäßigen Berichten der Gesellschaft offengelegt.

AKTIENFONDS

Das Anlageziel des First Sentier Asian Property Securities Fund, des First Sentier Global Listed Infrastructure Fund, des First Sentier Global Property Securities Fund und des First Sentier Responsible Listed Infrastructure Fund besteht in der Erzielung einer Gesamtrendite aus Erträgen und einem langfristigen Kapitalzuwachs. Anlageziel der anderen Aktienfonds ist die Realisierung eines langfristigen Kapitalzuwachses. Alle Aktienfonds investieren hauptsächlich in Aktien und aktienbezogene Wertpapiere (darunter Optionsscheine, Vorzugsaktien, Bezugsrechtsemissionen, Wandelanleihen, Hinterlegungsscheine [Depository Receipts] wie ADR und GDR, Equity-Linked Notes oder Partizipationsscheine), die an geregelten Märkten notiert sind oder gehandelt werden, wobei jeder Fonds insgesamt jedoch maximal 15 % seines Nettovermögens in Optionsscheine, Equity-Linked Notes oder Partizipationsscheine investieren darf. Bis zu 10 % des Nettovermögens eines jeden Aktienfonds dürfen in übertragbare Wertpapiere angelegt werden, die nicht an geregelten Märkten notiert sind oder gehandelt werden.

Jeder der Aktienfonds kann bis zu 10 % seines Nettovermögens in offene Organismen für gemeinsame Anlagen (einschließlich börsennotierter Fonds) investieren. Diese Organismen für gemeinsame Anlagen sind in den einzelnen EU-Mitgliedstaaten gemäß der OGAW-Richtlinie als OGAW oder als AIF organisiert, die die Anforderungen der Regulation 68(e) der Verordnungen sowie die von der Zentralbank entsprechend erstellten Leitlinien erfüllen. Die Aktienfonds sind als OGAW oder als AIF organisiert, die die Anforderungen der Regulation 68(e) der Verordnungen sowie die von der Zentralbank entsprechend erstellten Leitlinien erfüllen. Die Aktienfonds sind als OGAW oder als AIF organisiert, die die Anforderungen der Regulation 68(e) der Verordnungen sowie die von der Zentralbank entsprechend erstellten Leitlinien erfüllen.

Die Aktienfonds können liquide Mittel in kurzfristige Wertpapiere investieren, die an einem geregelten Markt notiert sind oder gehandelt werden. Die Fonds können unter anderem in die folgenden kurzfristigen Wertpapiere investieren: Commercial Paper, Einlagenzertifikate, Schatzwechsel und Bankakzepte, deren Rating pro Ratingagentur mindestens bei Investment Grade liegt oder, sofern kein Rating vorliegt, die nach Ansicht der Verwaltungsgesellschaft oder des Untereinlageverwalters eine gleichwertige Qualität aufweisen. In Zeiten subjektiv wahrgenommener Unsicherheit und Volatilität (z. B. bei einem Börsencrash oder einer größeren Finanzkrise), im Zusammenhang mit Devisenkontrollen oder unter Umständen, unter denen dies nach Ansicht der Verwaltungsgesellschaft oder des Untereinlageverwalters im Interesse der Anteilhaber oder zum Schutz der Interessen der Anteilhaber notwendig ist, können die Fonds – mit Ausnahme des FSSA All China Fund, des RQI Global All Country Value Fund und des RQI Global All Country Diversified Alpha Fund – ihr Vermögen zu defensiven Zwecken ganz oder teilweise in fest oder variabel verzinslichen Unternehmens- und/oder Staatsanleihen, Schuldverschreibungen, forderungsbesicherten Wertpapieren (Asset-Backed Securities) und hypotheckenbesicherten Wertpapieren (Mortgage-Backed Securities) anlegen, sofern diese mindestens ein Investment-Grade-Rating von Moody's Investor Services, Inc., Standard & Poor's Corporation oder anderen anerkannten Ratingagenturen oder nach Ansicht der Verwaltungsgesellschaft oder des Untereinlageverwalters eine vergleichbare Qualität aufweisen und an einem geregelten Markt notiert sind oder gehandelt werden. Derzeit ist vorgesehen, dass die Anlagen der einzelnen Fonds in forderungsbesicherte Wertpapieren und/oder hypotheckenbesicherten Wertpapieren (gegebenenfalls) weniger als 30 % seines Nettoinventarwerts betragen, mit Ausnahme des FSSA All China Fund, des RQI Global All Country Value Fund und des RQI Global All Country Diversified Alpha Fund, die nicht in diese Wertpapiere investieren.

Die folgenden Aktienfonds können mehr als 20 % ihres Nettoinventarwerts in Wertpapiere von Emittenten aus Schwellenländern investieren.

FSSA Asian Equity Plus Fund
 FSSA Asian Growth Fund
 FSSA All China Fund
 FSSA Asia Focus Fund
 FSSA Asia Opportunities Fund
 FSSA Asia Pacific All Cap Fund
 First Sentier Asian Property Securities Fund
 FSSA China A Shares Fund
 FSSA China Focus Fund
 FSSA China Growth Fund
 FSSA Global Emerging Markets Focus Fund
 First Sentier Global Property Securities Fund
 First Sentier Global Resources Fund
 FSSA Greater China Growth Fund
 FSSA Hong Kong Growth Fund
 FSSA Indian Subcontinent Fund
 FSSA ASEAN All Cap Fund
 Stewart Investors Asia Pacific and Japan Sustainability Fund
 Stewart Investors Asia Pacific Leaders Sustainability Fund
 Stewart Investors Asia Pacific Sustainability Fund
 Stewart Investors European Sustainability Fund
 Stewart Investors Global Emerging Markets Leaders Fund
 Stewart Investors GEM Leaders Sustainability Fund 2023
 Stewart Investors Global Emerging Markets Sustainability Fund
 Stewart Investors Global Emerging Markets Ex-China Leaders Sustainability Fund
 Stewart Investors Indian Subcontinent Sustainability Fund
 Stewart Investors Worldwide Equity Fund
 Stewart Investors Worldwide Leaders Sustainability Fund
 Stewart Investors Worldwide Sustainability Fund

Die Wertpapiere des Fonds sind in den USA und in anderen Ländern registriert. Die Wertpapiere des Fonds sind in den USA und in anderen Ländern registriert. Die Wertpapiere des Fonds sind in den USA und in anderen Ländern registriert.

Bei ihrer Einschätzung, ob eine Anlage ein bestimmtes Ziel oder eine bestimmte Richtlinie in einer Region oder einem Markt widerspiegelt, berücksichtigen die Verwaltungsgesellschaft und der Untereinlageverwalter nicht nur den wichtigsten Handelsplatz der Aktie oder den eingetragenen Geschäftssitz des Emittenten, sondern auch den Standort, an dem dieser seinen wichtigsten Aktivitäten und Geschäftsinteressen nachgeht, sowie seine Umsatzquellen und den Standort seiner wesentlichen Vermögenswerte. Anlagen können auf individueller Basis von einem dedizierten Team aus Portfoliomanagern innerhalb der Verwaltungsgesellschaft und des Untereinlageverwalters anhand eines „Bottom-Up“-Ansatzes (unter Berücksichtigung von Faktoren wie historischen und erwarteten Renditen, historischer und erwarteter Volatilität sowie Liquidität) ausgewählt werden, wobei sich das Team bei der Beurteilung der Aussichten für die Anlage auf die Analyse der Verwaltungsgesellschaft und des Untereinlageverwalters stützen kann.

Alle Aktienfonds können einen Teil ihrer Vermögenswerte in Future-Kontrakte, Optionen, nicht lieferbare Optionen, Devisentermingeschäfte, nicht lieferbare Termingeschäfte, Swaps, Zins-Swaps, Nullkupon-Swaps, Devisen-Swaps, Differenzkontrakte und Credit-Default-Swaps anlegen, um ein effizientes Portfoliomanagement zu betreiben und im Einklang mit den Bedingungen und Einschränkungen der Zentralbank eine Absicherung gegenüber dem Wechselkursrisiko aufzubauen. Manche Instrumente, in die die Aktienfonds möglicherweise investieren, beispielsweise Equity-Linked Notes oder Partizipationsscheine, können eine eingebettete derivative Komponente enthalten. Die Aktienfonds verwenden derivative Finanzinstrumente und sind gehebelt; diese Hebelwirkung (Leverage) unterliegt jedoch den Einschränkungen, die in Anhang 4 unter „Deckungsanforderungen“ beschrieben werden. Das Gesamtrisiko wird anhand des Commitment-Ansatzes berechnet und darf 100 % des Nettoinventarwerts des Fonds nicht überschreiten. Die aktuelle Hebelung eines Aktienfonds schwankt zwischen einem geringen, mittleren und hohen Engagement, wobei das geringe Engagement weniger als das 1,25-Fache Nettoinventarwerts des Fonds beträgt, das mittlere Engagement zwischen dem 1,25- und 1,6-Fachen des Nettoinventarwerts des Fonds liegt und ein hohes Engagement sich auf über das 1,6-Fache des Nettoinventarwerts des Fonds beläuft. Basierend auf dem Leverage bis zum 31. Dezember 2022 fallen alle Aktienfonds in die Kategorie mit einem geringen Engagement.

Derivative Finanzinstrumente gehen im Allgemeinen mit speziellen Risiken und Kosten einher und können dazu führen, dass der Fonds Verluste verzeichnet. Die Risiken derivativer Finanzinstrumente werden im Abschnitt „Risikofaktoren“ ausführlicher beschrieben.

Ein Fonds kann in die Anteile eines anderen Fonds investieren, sofern dieser Fonds keine Anteile an anderen Fonds hält. Wenn ein Fonds in die Anteile eines anderen Fonds investiert, darf der Fonds, der diese Anlage tätigt, hierfür keine Zeichnungs-, Umtausch- oder Rücknahmegebühren erheben. Darüber hinaus darf der investierende Fonds nicht die jährliche Verwaltungsgebühr erheben, die der Manager für jenen Teil seines Vermögens erhebt, der in den anderen Fonds investiert wird.

Ein Fonds darf nur in REITs investieren, die Corporate-Governance-Mechanismen unterliegen, die für Unternehmen gelten oder die den für Unternehmen geltenden Verfahren entsprechen; zudem müssen REITs von einem Rechtsträger verwaltet werden, der für die Zwecke des Anlegerschutzes der nationalen Regulierung unterliegt; darüber hinaus muss es sich bei ihren Anteilen um übertragbare Wertpapiere handeln, die auf einem geregelten Markt notiert sind oder gehandelt werden. Die Emittenten, die sich für eine Anlage eignen, beschäftigen sich vorrangig mit dem Eigentum, der Verwaltung, der Finanzierung sowie dem Kauf und Verkauf von Grundstücken und Wohn-, Gewerbe- oder Industrieobjekten.

A **C**

Chinesische Börsen:

Die chinesischen Börsen (diese umfassen derzeit die zwei Börsen in der Volksrepublik China: die Shanghai Stock Exchange und die Shenzhen Stock Exchange) stehen unter der Aufsicht der CSRC, sind hochgradig automatisiert und verfügen über elektronische Handels- und Abwicklungssysteme. Die chinesischen Börsen sind weniger liquide und ausgereift sowie volatil als die großen Wertpapierbörsen in den USA, im Vereinigten Königreich und in anderen westlichen Ländern. Die chinesischen Börsen teilen die notierten Aktien in zwei Klassen auf: Chinesische A-Aktien und chinesische China B-Aktien, die auf unterschiedliche Währungen lauten. Unternehmen, deren Aktien an den chinesischen Börsen gehandelt werden und die in der Volksrepublik China ansässig sind, können sowohl chinesische A-Aktien als auch chinesische B-Aktien ausgeben. Chinesische A-Aktien und chinesische B-Aktien können an beiden chinesischen Börsen notiert sein. Beide Anteilsklassen stellen eine Eigentumsbeteiligung dar, die mit Stammaktien vergleichbar ist, und alle Anteile begründen im Wesentlichen dieselben Rechte und Vorteile, die mit einer Eigentumsbeteiligung einhergehen.

Exposure gegenüber chinesischen A-Aktien:

Jeder der in der nachstehenden Tabelle aufgeführten Aktienfonds kann direkt (über QFI oder Stock-Connect-Systeme) oder indirekt über Zugangsprodukte oder Instrumente (auf einem anerkannten Markt in aller Welt notierte Equity-Linked Notes oder Partizipationsscheine) oder in chinesische A-Aktien investierende Fonds investieren.

Jeder Aktienfonds darf nicht mehr als insgesamt 15 % des Nettoinventarwerts in Optionsscheine oder in Equity-Linked Notes oder in Partizipationsscheine investieren. Bis zu 10 % des Nettoinventarwerts eines jeden Aktienfonds dürfen in übertragbare Wertpapiere angelegt werden, die nicht an geregelten Märkten notiert sind oder gehandelt werden.

Die Anlage eines Aktienfonds in börsengehandelte Equity-Linked Notes oder Partizipationsscheine unterliegt einer Beschränkung von 15 % des Nettoinventarwerts des Fonds.

Zudem werden diese Notes von denjenigen Instituten herausgegeben, die über den QFI-Status verfügen.

Die nachstehende Tabelle führt im Einzelnen aus, welche Aktienfonds direkt oder indirekt in chinesische A-Aktien investieren dürfen und mit welchem Höchstengagement als Prozentsatz des Nettoinventarwerts des Aktienfonds.

Fond	Höchstengagement gegenüber chinesischen A-Aktien				Möglicherweise eingesetzte Instrumente
	FI	SC	ELN	PLN	
FSSA All China Fund	100 %	100 %	15 %	10 %	100 %
FSSA Asian Equity Plus Fund	50 %	50 %	15 %	10 %	50 %
FSSA Asian Growth Fund	50 %	50 %	15 %	10 %	50 %
FSSA Asia Focus Fund	50 %	50 %	15 %	10 %	50 %
FSSA Asia Opportunities Fund	50 %	50 %	15 %	10 %	50 %

Fund	Holdings				Market Capitalization
	FI	Stocks	ETFs	Other	
FSSA Asia Pacific All Cap Fund	50 %	50 %	15 %	10 %	50 %
FSSA China A Shares Fund	100 %	100 %	15 %	10 %	100 %
FSSA China Focus Fund	Unter 70 %	100 %	15 %	10 %	100 %
FSSA China Growth Fund	Unter 70 %	100 %	15 %	10 %	100 %
FSSA Global Emerging Markets Focus Fund	50 %	50 %	15 %	10 %	50 %
FSSA Greater China Growth Fund	Unter 70 %	100 %	15 %	10 %	100 %
FSSA Hong Kong Growth Fund	0 %	30 %	15 %	10 %	30 %
FSSA ASEAN All Cap Fund	Unter 30 %	Unter 30 %	15 %	10 %	Unter 30 %
Stewart Investors Asia Pacific and Japan Sustainability Fund	50 %	50 %	15 %	10 %	50 %
Stewart Investors Asia Pacific Leaders Sustainability Fund	50 %	50 %	15 %	10 %	50 %
Stewart Investors Asia Pacific Sustainability Fund	50 %	50 %	15 %	10 %	50 %
Stewart Investors Global Emerging Markets Leaders Fund	50 %	50 %	15 %	10 %	50 %
Stewart Investors GEM Leaders Sustainability Fund 2023	50 %	50 %	15 %	10 %	50 %
Stewart Investors Global Emerging Markets Sustainability Fund	50 %	50 %	15 %	10 %	50 %
Stewart Investors Worldwide Equity Fund	50 %	50 %	15 %	10 %	50 %
Stewart Investors Worldwide Leaders Sustainability Fund	50 %	50 %	15 %	10 %	50 %
Stewart Investors Worldwide Sustainability Fund	50 %	50 %	15 %	10 %	50 %
RQI Global All Country Value Fund	Unter 30 %	Unter 30 %	15 %	10 %	Unter 30 %
RQI Global All Country Diversified Alpha Fund	Unter 30 %	Unter 30 %	15 %	10 %	Unter 30 %

Chinesische B-Aktien:

Chinesische B-Aktien werden an den chinesischen Börsen in Hongkong-Dollar und US-Dollar gehandelt. Ursprünglich sollten chinesische B-Aktien nur ausländischen Privatanlegern und institutionellen Anlegern zur Verfügung stehen. Chinesische B-Aktien stehen jedoch auch inländischen Privatanlegern zur Verfügung, soweit diese ihre Transaktionen über Fremdwährungskonten abwickeln.

Alle Aktienfonds (außer dem FSSA Indian Subcontinent Fund, dem FSSA Japan Equity Fund, dem First Sentier Global Resources Fund, dem First Sentier Global Listed Infrastructure Fund, dem First Sentier Global Property Securities Fund, dem First Sentier Asian Property Securities Fund, dem Stewart Investors European Sustainability Fund und dem Stewart Investors Global Emerging Markets Ex-China Leaders Sustainability Fund), dem FSSA ASEAN All Cap Fund dürfen über die chinesischen Börsen bis zu 10 % ihres Nettoinventarwerts direkt in chinesische B-Aktien investieren.

Ökologische und soziale Merkmale SFDR

Gemäß der SFDR ist der Manager verpflichtet, wie folgt abhängig vom Fondstyp bestimmte Informationen offenzulegen:

- die Art und Weise, wie Nachhaltigkeitsrisiken bei Investitionsentscheidungen einbezogen werden, und die Ergebnisse der Bewertung der zu erwartenden Auswirkungen von Nachhaltigkeitsrisiken auf die Rendite des Fonds („Ökologische und soziale Merkmale“);
- gegebenenfalls Angaben dazu, wie ökologische oder soziale Merkmale durch den Fonds beworben werden, und wenn ein Index als Referenzwert verwendet wird, Angaben dazu, ob und wie dieser Index mit diesen Merkmalen vereinbar ist („Ökologische und soziale Merkmale“); und
- gegebenenfalls Erläuterungen dazu, wie ein Anlageziel einer nachhaltigen Investition erreicht werden soll, oder, wenn ein Index als Referenzwert verwendet wird, Angaben dazu, wie der Index auf das angestrebte Ziel ausgerichtet ist und wie sich der Index von einem breiten Marktindex unterscheidet („Ökologische und soziale Merkmale“).

Diese Offenlegungen sind für die Aktienfonds in **A** wie folgt dargelegt:

Aktienfonds	Ökologische und soziale Merkmale
FSSA All China Fund	Artikel 6 und Artikel 8
FSSA Asian Equity Plus Fund	Artikel 6 und Artikel 8
FSSA Asian Growth Fund	Artikel 6 und Artikel 8
FSSA Asia Focus Fund	Artikel 6 und Artikel 8
FSSA Asia Opportunities Fund	Artikel 6 und Artikel 8
FSSA Asia Pacific All Cap Fund	Artikel 6 und Artikel 8
First Sentier Asian Property Securities Fund	Artikel 6 und Artikel 8
FSSA China A Shares Fund	Artikel 6 und Artikel 8
FSSA China Focus Fund	Artikel 6 und Artikel 8
FSSA China Growth Fund	Artikel 6 und Artikel 8
FSSA Global Emerging Markets Focus Fund	Artikel 6 und Artikel 8
First Sentier Global Listed Infrastructure Fund	Artikel 6 und Artikel 8
First Sentier Global Property Securities Fund	Artikel 6 und Artikel 8
FSSA Greater China Growth Fund	Artikel 6 und Artikel 8
FSSA Hong Kong Growth Fund	Artikel 6 und Artikel 8
FSSA Indian Subcontinent Fund	Artikel 6 und Artikel 8
FSSA Japan Equity Fund	Artikel 6 und Artikel 8
FSSA ASEAN All Cap Fund	Artikel 6 und Artikel 8

A	O
First Sentier Responsible Listed Infrastructure Fund	Artikel 6 und Artikel 8
RQI Global All Country Value Fund	Artikel 6 und Artikel 8
RQI Global All Country Diversified Alpha Fund	Artikel 6 und Artikel 8
Stewart Investors Asia Pacific and Japan Sustainability Fund	Artikel 6 und Artikel 9
Stewart Investors Asia Pacific Leaders Sustainability Fund	Artikel 6 und Artikel 9
Stewart Investors Asia Pacific Sustainability Fund	Artikel 6 und Artikel 9
Stewart Investors European Sustainability Fund	Artikel 6 und Artikel 9
Stewart Investors Global Emerging Markets Leaders Fund	Artikel 6 und Artikel 9
Stewart Investors GEM Leaders Sustainability Fund 2023	Artikel 6 und Artikel 9
Stewart Investors Global Emerging Markets Sustainability Fund	Artikel 6 und Artikel 9
Stewart Investors Global Emerging Markets Ex-China Leaders Sustainability Fund	Artikel 6 und Artikel 9
Stewart Investors Indian Subcontinent Sustainability Fund	Artikel 6 und Artikel 9
Stewart Investors Worldwide Leaders Sustainability Fund	Artikel 6 und Artikel 9
Stewart Investors Worldwide Sustainability Fund	Artikel 6 und Artikel 9

Für den First Sentier Global Resources Fund und den Stewart Investors Worldwide Equity Fund werden keine Offenlegungen gemäß der SFDR vorgenommen, da diese Fonds eingestellt werden.

Profil des typischen Anlegers

Die folgenden Fonds sind für Anleger vorgesehen, die einen langfristigen Kapitalzuwachs anstreben und bereit sind, mindestens ein mittleres Volatilitätsniveau in Kauf zu nehmen.

- FSSA All China Fund
- FSSA Asia Focus Fund
- FSSA Asia Pacific All Cap Fund
- FSSA Asian Growth Fund
- FSSA China Focus Fund
- FSSA Global Emerging Markets Focus Fund
- FSSA Greater China Growth Fund
- FSSA Indian Subcontinent Fund
- Stewart Investors Asia Pacific and Japan Sustainability Fund
- Stewart Investors Asia Pacific Sustainability Fund
- Stewart Investors Global Emerging Markets Leaders Fund
- Stewart Investors Global Emerging Markets Sustainability Fund
- Stewart Investors Latin America Worldwide Leaders Sustainability Fund
- Stewart Investors Worldwide Leaders Sustainability Fund
- RQI Global All Country Diversified Alpha Fund
- FSSA Asia Opportunities Fund
- FSSA Asian Equity Plus Fund
- FSSA China A Shares Fund
- FSSA China Growth Fund
- First Sentier Global Resources Fund
- FSSA Hong Kong Growth Fund
- FSSA Japan Equity Fund
- FSSA ASEAN All Cap Fund
- Stewart Investors Asia Pacific Leaders Sustainability Fund
- Stewart Investors European Sustainability Fund
- Stewart Investors GEM Leaders Sustainability Fund 2023
- Stewart Investors Indian Subcontinent Global Emerging Markets Ex-China Leaders Sustainability Fund
- Stewart Investors Indian Subcontinent Sustainability Fund
- Stewart Investors Worldwide Equity Fund
- RQI Global All Country Value Fund

Die folgenden Fonds sind für Anleger vorgesehen, die ein langfristiges Ertrags- und Kapitalwachstum anstreben und bereit sind, mindestens ein mittleres Volatilitätsniveau in Kauf zu nehmen:

- First Sentier Asian Property Securities Fund
- First Sentier Global Listed Infrastructure Fund
- First Sentier Global Property Securities Fund
- First Sentier Responsible Listed Infrastructure Fund

Informationen zur Produktbewertung des Herstellers

Vertriebsstellen finden Informationen zur Produktbewertung des Herstellers in Artikel 24(2) der Richtlinie 2014/65/EU über Märkte für Finanzinstrumente auf der Website der Gesellschaft www.firstsentierinvestors.com/informationfordistributors.

Die folgenden Fonds investieren kontinuierlich mehr als 50 % ihres Nettoinventarwerts in Kapitalbeteiligungen (gemäß § 2 Abs. 8 InvStG, das seit dem 1. Januar 2018 wirksam ist) und gelten daher als Aktienfonds im Sinne von § 2 Abs. 6 InvStG.

- FSSA All China Fund
- FSSA Asian Equity Plus Fund
- FSSA Asian Growth Fund
- FSSA Asia Opportunities Fund
- FSSA Asia Pacific All Cap Fund
- FSSA Asia Focus Fund
- FSSA China A Shares Fund
- FSSA China Focus Fund
- FSSA China Growth Fund
- FSSA Global Emerging Markets Focus Fund
- First Sentier Global Listed Infrastructure Fund
- FSSA Greater China Growth Fund
- FSSA Hong Kong Growth Fund
- FSSA Indian Subcontinent Fund
- FSSA Japan Equity Fund
- FSSA ASEAN All Cap Fund
- First Sentier Responsible Listed Infrastructure Fund
- Stewart Investors Asia Pacific and Japan Sustainability Fund
- Stewart Investors Asia Pacific Leaders Sustainability Fund
- Stewart Investors Asia Pacific Sustainability Fund
- Stewart Investors European Sustainability Fund
- Stewart Investors Global Emerging Markets Leaders Fund
- Stewart Investors GEM Leaders Sustainability Fund 2023
- Stewart Investors Global Emerging Markets Sustainability Fund
- Stewart Investors Global Emerging Markets Ex-China Leaders Sustainability Fund
- Stewart Investors Indian Subcontinent Sustainability Fund
- Stewart Investors Worldwide Equity Fund
- Stewart Investors Worldwide Leaders Sustainability Fund
- Stewart Investors Worldwide Sustainability Fund
- RQI Global All Country Value Fund
- RQI Global All Country Diversified Alpha Fund

Kapitalmaßnahmen, Zeichnungen/Rücknahmen und Marktbewegungen können vorübergehend dazu führen, dass ein Fonds die oben angegebene Kapitalbeteiligungsquote nicht erreicht. In einem solchen Fall wird der jeweilige Fonds mögliche und angemessene Maßnahmen ergreifen, um das angegebene Investitionsniveau ohne unnötige Verzögerung nach Kenntnisnahme des Fehlbetrags wieder herzustellen.

Weitere Informationen zur Anwendung des InvStG finden Sie im Abschnitt „Besteuerung“.

FSSA A C F d

Anlageziel:

Anlageziel des Fonds ist die Realisierung eines langfristigen Kapitalzuwachses.

Anlagepolitik:

Der Fonds investiert hauptsächlich (mindestens 70 % des Nettoinventarwerts) in Aktien oder aktienbezogene Wertpapiere von Unternehmen, die Vermögenswerte in der Volksrepublik China besitzen oder dort ihre Umsätze erzielen und an geregelten Märkten weltweit notiert sind oder gehandelt werden.

Der Fonds unterliegt keinerlei Beschränkungen in Bezug auf den Anteil seines Nettoinventarwerts, der in einem bestimmten Sektor investiert werden darf. Auch darf er uneingeschränkt in Unternehmen jeglicher Marktkapitalisierung investieren.

Bis zu 100 % des Nettoinventarwerts des Fonds können in chinesischen A-Aktien, einschließlich derer, die am SME, am ChiNext und/oder STAR Boards notiert sind, investiert werden (sei es direkt über QFI, die Stock-Connect-Systeme und/oder indirekt über Equity-Linked Notes oder Partizipationsscheine und Organismen für gemeinsame Anlagen).

Das Höchstengagement des Fonds bei chinesischen B-Aktien (durch Direktanlagen) überschreitet 10 % des Nettoinventarwerts des Fonds nicht.

Der Fonds strebt danach, über einen von einer auf Fundamentaldaten beruhenden Bottom-up-Unternehmensanalyse bestimmten Prozess zu investieren. Das Research ist überwiegend intern und gewerblich geschützt (externes Research kann zur Unterstützung des internen Research oder als Quelle von intern untersuchten Anlageideen verwendet werden). Das Ziel besteht darin, qualitativ hochwertige Unternehmen zu finden, um langfristig in diese zu investieren, wobei der Qualität des Managements (d. h. der Strukturierung der Vergütung und dem Risikoverhalten des Managements und ob es Entscheidungen risikobewusst trifft, seiner Integrität, der Einstellung zu Umwelt- und sozialen Fragen, eine gute Unternehmensführung, langfristige Performance, und die Art und Weise, wie Minderheitsaktionäre behandelt werden), der Stärke der Franchise (z. B. Zugangsbeschränkungen), der Struktur der Bilanz, den langfristigen Wachstumsaussichten des Unternehmens und seiner Marktbewertung besondere Aufmerksamkeit gewidmet wird. Insbesondere liegt der Fokus auf Unternehmen, von denen angenommen wird, dass der Markt ihr Potenzial für zukünftiges Wachstum falsch gepreist hat. Diese Unternehmen haben folgende Eigenschaften: (i) sehr hohe Qualität in Bezug auf das Management, die Franchise und die Finanzdaten, (ii) nachhaltige langfristige Wachstumsraten für Gewinn und Cashflow je Aktie und (iii) Kursbewertungen, die das oben Erwähnte nicht bereits beinhalten.

Der Fonds darf derivative Finanzinstrumente nur zur Absicherung und für ein effizientes Portfoliomanagement verwenden. Es ist nicht vorgesehen, dass der Fonds die Möglichkeit nutzt, zu Anlagezwecken in derivative Finanzinstrumente zu investieren.

Benchmark-Informationen:

Der Fonds wird aktiv verwaltet, d. h., die Verwaltungsgesellschaft stützt sich bei der Auswahl der Anlagen auf ihr Fachwissen, statt die Allokation und somit auch die Wertentwicklung der Benchmark nachzubilden. Die Wertentwicklung des Fonds wird mit dem Wert der folgenden Benchmark verglichen: MSCI China All Shares Index.

Die Benchmark wird nicht verwendet, um die Art und Weise, wie das Portfolio des Fonds zusammengesetzt ist, zu begrenzen oder einzuschränken, noch ist sie Teil einer Zielvorgabe für die Wertentwicklung des Fonds, die erreicht oder übertroffen werden soll. Die Benchmark wurde als Mittel identifiziert, anhand dessen die Anleger die Wertentwicklung des Fonds vergleichen können, und sie wurde ausgewählt, weil ihre Bestandteile den Umfang des investierbaren Vermögens des Fonds am besten repräsentieren.

Die meisten der Vermögenswerte des Fonds könnten Bestandteile der Benchmark sein. Die Verwaltungsgesellschaft hat im Rahmen der Anlagepolitik des Fonds die Freiheit, ohne Berücksichtigung der Benchmark- und Sektoranforderungen und ohne Berücksichtigung der Gewichtung der Benchmarkkomponenten zu investieren, um von spezifischen Anlagegelegenheiten zu profitieren. Die Anlagestrategie des Fonds schränkt nicht ein, inwieweit die Portfoliobestände von der Benchmark abweichen können.

Der MSCI China All Shares Index erfasst die Large- und Mid-Cap-Darstellung von chinesischen A-Aktien, B-Aktien, H-Aktien, Red Chips, P-Chips und ausländischen Notierungen (z. B. ADRs).

FSSA A E P F

Anlagepolitik:

Der Fonds investiert hauptsächlich (mindestens 70 % seines Nettoinventarwerts) in Aktienwerte oder aktienbezogene Wertpapiere von Unternehmen, die im Asien-Pazifik-Raum (außer Japan) notiert oder ansässig sind oder dort den Großteil ihrer Geschäftstätigkeit ausüben. Dabei werden Unternehmen ausgewählt, die ein potenzielles Dividendenwachstum und einen langfristigen Kapitalzuwachs bieten.

Die Verwaltungsgesellschaft tätigt Anlagen, die ihrer Ansicht nach die Chance auf ein Dividendenwachstum und einen Kursanstieg bieten.

Der Fonds unterliegt keinerlei Beschränkungen in Bezug auf den Anteil seines Nettoinventarwerts, der in einem oder mehreren Schwellenmärkten im Asien-Pazifikraum (außer Japan) oder in einem bestimmten Sektor investiert werden darf. Auch darf er uneingeschränkt in Unternehmen jeglicher Marktkapitalisierung investieren.

Obwohl der Fonds ein regionales Anlageuniversum hat, können die Wertpapiere, die nach dem Ansatz der Verwaltungsgesellschaft für eine Anlage ausgewählt werden, zeitweise zu einem Portfolio führen, das auf bestimmte Länder konzentriert ist.

Das maximale Engagement des Fonds in chinesischen A-Aktien, einschließlich solcher, die am ChiNext-Markt und/oder am STAR Board notiert sind (ob direkt über QFI oder über die Stock-Connect-Systeme und/oder indirekt über Equity-Linked Notes oder Partizipationsscheine und Organismen für gemeinsame Anlagen), beträgt höchstens 50 % des Nettoinventarwerts des Fonds.

Das Höchstengagement des Fonds bei chinesischen B-Aktien (durch Direktanlagen) überschreitet 10 % des Nettoinventarwerts des Fonds nicht.

Der Fonds darf derivative Finanzinstrumente nur zur Absicherung und für ein effizientes Portfoliomanagement verwenden. Es ist nicht vorgesehen, dass der Fonds die Möglichkeit nutzt, zu Anlagezwecken in derivative Finanzinstrumente zu investieren.

Benchmark-Informationen:

Der Fonds wird aktiv verwaltet, d. h., die Verwaltungsgesellschaft stützt sich bei der Auswahl der Anlagen auf ihr Fachwissen, statt die Allokation und somit auch die Wertentwicklung der Benchmark nachzubilden. Die Wertentwicklung des Fonds wird mit dem Wert der folgenden Benchmark verglichen: MSCI AC Asia Pacific ex Japan Index.

Die Benchmark wird nicht verwendet, um die Art und Weise, wie das Portfolio des Fonds zusammengesetzt ist, zu begrenzen oder einzuschränken, noch ist sie Teil einer Zielvorgabe für die Wertentwicklung des Fonds, die erreicht oder übertroffen werden soll. Die Benchmark wurde als Mittel identifiziert, anhand dessen die Anleger die Wertentwicklung des Fonds vergleichen können, und sie wurde ausgewählt, weil ihre Bestandteile den Umfang des investierbaren Vermögens des Fonds am besten repräsentieren.

Die meisten der Vermögenswerte des Fonds könnten Bestandteile der Benchmark sein. Die Verwaltungsgesellschaft hat im Rahmen der Anlagepolitik des Fonds die Freiheit, ohne Berücksichtigung der Benchmark- und Sektoranforderungen und ohne Berücksichtigung der Gewichtung der Benchmarkkomponenten zu investieren, um von spezifischen Anlagegelegenheiten zu profitieren. Die Anlagestrategie des Fonds schränkt nicht ein, inwieweit die Portfoliobestände von der Benchmark abweichen können.

Der MSCI AC Asia Pacific ex Japan Index erfasst die Large- und Mid-Cap-Darstellung von allen investierbaren Märkten im Asien-Pazifikraum (ohne Japan).

FSSA A Gr F

Anlagepolitik:

Der Fonds investiert hauptsächlich (mindestens 70 % seines Nettoinventarwerts) in Aktienwerte oder aktienbezogene Wertpapiere von Unternehmen, die in Asien (außer Australien, Japan und Neuseeland) notiert oder ansässig sind oder dort den Großteil ihrer Geschäftstätigkeit ausüben.

Der Fonds unterliegt keinerlei Beschränkungen in Bezug auf den Anteil seines Nettoinventarwerts, der in einem oder mehreren Schwellenmärkten in Asien (außer Australien, Japan und Neuseeland) oder in einem bestimmten Sektor investiert werden darf. Auch darf er uneingeschränkt in Unternehmen jeglicher Marktkapitalisierung investieren.

Obwohl der Fonds ein regionales Anlageuniversum hat, können die Wertpapiere, die nach dem Ansatz der Verwaltungsgesellschaft für eine Anlage ausgewählt werden, zeitweise zu einem Portfolio führen, das auf bestimmte Länder konzentriert ist.

Das Höchstengagement des Fonds bei chinesischen A-Aktien (ob direkt über QFI oder über die Stock-Connect-Systeme und/oder indirekt über Equity-Linked Notes oder Partizipationsscheine und Organismen für gemeinsame Anlagen), einschließlich solcher, die am ChiNext-Markt und/oder am STAR Board notiert sind, überschreitet insgesamt nicht 50 % des Nettoinventarwerts des Fonds.

Das Höchstengagement des Fonds bei chinesischen B-Aktien (über Direktanlagen) überschreitet 10 % des Nettoinventarwerts des Fonds nicht.

Der Fonds darf derivative Finanzinstrumente nur zur Absicherung und für ein effizientes Portfoliomanagement verwenden. Es ist nicht vorgesehen, dass der Fonds die Möglichkeit nutzt, zu Anlagezwecken in derivative Finanzinstrumente zu investieren.

Benchmark-Informationen:

Der Fonds wird aktiv verwaltet, d. h., die Verwaltungsgesellschaft stützt sich bei der Auswahl der Anlagen auf ihr Fachwissen, statt die Allokation und somit auch die Wertentwicklung der Benchmark nachzubilden. Die Wertentwicklung des Fonds wird mit dem Wert der folgenden Benchmark verglichen: MSCI AC Asia ex Japan Index.

Die Benchmark wird nicht verwendet, um die Art und Weise, wie das Portfolio des Fonds zusammengesetzt ist, zu begrenzen oder einzuschränken, noch ist sie Teil einer Zielvorgabe für die Wertentwicklung des Fonds, die erreicht oder übertroffen werden soll. Die Benchmark wurde als Mittel identifiziert, anhand dessen die Anleger die Wertentwicklung des Fonds vergleichen können, und sie wurde ausgewählt, weil ihre Bestandteile den Umfang des investierbaren Vermögens des Fonds am besten repräsentieren.

Die meisten der Vermögenswerte des Fonds könnten Bestandteile der Benchmark sein. Die Verwaltungsgesellschaft hat im Rahmen der Anlagepolitik des Fonds die Freiheit, ohne Berücksichtigung der Benchmark- und Sektoranforderungen und ohne Berücksichtigung der Gewichtung der Benchmarkkomponenten zu investieren, um von spezifischen Anlagegelegenheiten zu profitieren. Die Anlagestrategie des Fonds schränkt nicht ein, inwieweit die Portfoliobestände von der Benchmark abweichen können.

Der MSCI AC Asia ex Japan Index erfasst die Large- und Mid-Cap-Darstellung von allen investierbaren Märkten im asiatischen Raum (ohne Japan).

FSSA A F F

Anlagepolitik:

Der Fonds investiert vornehmlich (mindestens 70 % seines Nettoinventarwerts) in ein diversifiziertes Portfolio aus Aktien oder aktienbezogenen Wertpapieren von Unternehmen mit hoher und mittlerer Marktkapitalisierung, die im Asien-Pazifik-Raum (außer Japan) ansässig oder dort in wesentlichem Umfang tätig sind und die an den geregelten Märkten weltweit notiert sind oder gehandelt werden.

Unternehmen mit hoher oder mittlerer Marktkapitalisierung werden im Sinne dieser Anlagepolitik derzeit als Unternehmen mit einer Marktkapitalisierung von mindestens 1 Milliarde USD zum Zeitpunkt der Investition bezeichnet. Die Verwaltungsgesellschaft kann diese Definition überprüfen, wenn sie dies aufgrund von Änderungen auf dem relevanten Markt für angemessen hält.

Der Fonds unterliegt keinerlei Beschränkungen in Bezug auf den Anteil seines Nettoinventarwerts, der in einem oder mehreren Schwellenmärkten im Asien-Pazifik-Raum (ohne Japan) oder in einem bestimmten Sektor investiert werden darf.

Obwohl der Fonds ein regionales Anlageuniversum hat, können die Wertpapiere, die nach dem Ansatz der Verwaltungsgesellschaft für eine Anlage ausgewählt werden, zeitweise zu einem Portfolio führen, das auf bestimmte Länder konzentriert ist.

Das Höchstengagement des Fonds bei chinesischen A-Aktien (ob direkt über QFI oder die Stock-Connect-Systeme und/oder indirekt über Equity-Linked Notes oder Partizipationsscheine und Organismen für gemeinsame Anlagen), einschließlich solcher, die am ChiNext-Markt und/oder am STAR Board notiert sind, überschreitet insgesamt nicht 50 % des Nettoinventarwerts des Fonds.

Das Höchstengagement des Fonds bei chinesischen B-Aktien (über Direktanlagen) überschreitet 10 % des Nettoinventarwerts des Fonds nicht.

Der Fonds darf derivative Finanzinstrumente nur zur Absicherung und für ein effizientes Portfoliomanagement verwenden. Es ist nicht vorgesehen, dass der Fonds die Möglichkeit nutzt, zu Anlagezwecken in derivative Finanzinstrumente zu investieren.

Benchmark-Informationen:

Der Fonds wird aktiv verwaltet, d. h., die Verwaltungsgesellschaft stützt sich bei der Auswahl der Anlagen auf ihr Fachwissen, statt die Allokation und somit auch die Wertentwicklung der Benchmark nachzubilden. Die Wertentwicklung des Fonds wird mit dem Wert der folgenden Benchmark verglichen: MSCI AC Asia Pacific ex Japan Index.

Die Benchmark wird nicht verwendet, um die Art und Weise, wie das Portfolio des Fonds zusammengesetzt ist, zu begrenzen oder einzuschränken, noch ist sie Teil einer Zielvorgabe für die Wertentwicklung des Fonds, die erreicht oder übertroffen werden soll. Die Benchmark wurde als Mittel identifiziert, anhand dessen die Anleger die Wertentwicklung des Fonds vergleichen können, und sie wurde ausgewählt, weil ihre Bestandteile den Umfang des investierbaren Vermögens des Fonds am besten repräsentieren.

Die meisten der Vermögenswerte des Fonds könnten Bestandteile der Benchmark sein. Die Verwaltungsgesellschaft hat im Rahmen der Anlagepolitik des Fonds die Freiheit, ohne Berücksichtigung der Benchmark- und Sektoranforderungen und ohne Berücksichtigung der Gewichtung der Benchmarkkomponenten zu investieren, um von spezifischen Anlagegelegenheiten zu profitieren. Die Anlagestrategie des Fonds schränkt nicht ein, inwieweit die Portfoliobestände von der Benchmark abweichen können.

Der MSCI AC Asia Pacific ex Japan Index erfasst die Large- und Mid-Cap-Darstellung von allen investierbaren Märkten im Asien-Pazifikraum (ohne Japan).

FSSA A O r F d

Anlagepolitik:

Der Fonds investiert vornehmlich (mindestens 70 % seines Nettoinventarwerts) in Aktienwerte und aktienbezogene Wertpapiere (wie Vorzugsaktien, Bezugsrechtsemissionen und Optionsscheine) von Unternehmen, die in der Region Asien (außer Australien, Neuseeland und Japan) notiert oder ansässig sind oder dort den Großteil ihrer Geschäftstätigkeit ausüben.

Der Fonds unterliegt keinerlei Beschränkungen in Bezug auf den Anteil seines Nettoinventarwerts, der in einem oder mehreren Schwellenmärkten im Asien-Pazifikraum (außer Australien, Neuseeland und Japan) oder in einem bestimmten Sektor investiert werden darf. Auch darf er uneingeschränkt in Unternehmen jeglicher Marktkapitalisierung investieren.

Obwohl der Fonds ein regionales Anlageuniversum hat, können die Wertpapiere, die nach dem Ansatz der Verwaltungsgesellschaft für eine Anlage ausgewählt werden, zeitweise zu einem Portfolio führen, das auf bestimmte Länder konzentriert ist.

Das Höchstengagement des Fonds bei chinesischen A-Aktien (ob direkt über QFI oder über die Stock-Connect-Systeme und/oder indirekt über Equity-Linked Notes oder Partizipationsscheine und Organismen für gemeinsame Anlagen), einschließlich solcher, die am ChiNext-Markt und/oder am STAR Board notiert sind, überschreitet insgesamt nicht 50 % des Nettoinventarwerts des Fonds.

Das Höchstengagement des Fonds bei chinesischen B-Aktien (über Direktanlagen) überschreitet 10 % des Nettoinventarwerts des Fonds nicht.

Der Fonds darf derivative Finanzinstrumente nur zur Absicherung und für ein effizientes Portfoliomanagement verwenden. Es ist nicht vorgesehen, dass der Fonds die Möglichkeit nutzt, zu Anlagezwecken in derivative Finanzinstrumente zu investieren.

Benchmark-Informationen:

Der Fonds wird aktiv verwaltet, d. h., die Verwaltungsgesellschaft stützt sich bei der Auswahl der Anlagen auf ihr Fachwissen, statt die Allokation und somit auch die Wertentwicklung der Benchmark nachzubilden. Die Wertentwicklung des Fonds wird mit dem Wert der folgenden Benchmark verglichen: MSCI AC Asia ex Japan Index.

Die Benchmark wird nicht verwendet, um die Art und Weise, wie das Portfolio des Fonds zusammengesetzt ist, zu begrenzen oder einzuschränken, noch ist sie Teil einer Zielvorgabe für die Wertentwicklung des Fonds, die erreicht oder übertroffen werden soll. Die Benchmark wurde als Mittel identifiziert, anhand dessen die Anleger die Wertentwicklung des Fonds vergleichen können, und sie wurde ausgewählt, weil ihre Bestandteile den Umfang des investierbaren Vermögens des Fonds am besten repräsentieren.

Die meisten der Vermögenswerte des Fonds könnten Bestandteile der Benchmark sein. Die Verwaltungsgesellschaft hat im Rahmen der Anlagepolitik des Fonds die Freiheit, ohne Berücksichtigung der Benchmark- und Sektoranforderungen und ohne Berücksichtigung der Gewichtung der Benchmarkkomponenten zu investieren, um von spezifischen Anlagegelegenheiten zu profitieren. Die Anlagestrategie des Fonds schränkt nicht ein, inwieweit die Portfoliobestände von der Benchmark abweichen können.

Der MSCI AC Asia ex Japan Index erfasst die Large- und Mid-Cap-Darstellung von allen investierbaren Märkten im asiatischen Raum (ohne Japan).

FSSA A P A C F d

Anlagepolitik:

Der Fonds investiert vornehmlich (mindestens 70 % seines Nettoinventarwerts) in Aktienwerte oder aktienbezogene Wertpapiere von Unternehmen, die im Asien-Pazifik-Raum (außer Japan) ansässig oder dort in wesentlichem Umfang tätig sind und die an den geregelten Märkten weltweit notiert sind oder gehandelt werden.

Der Fonds unterliegt keinerlei Beschränkungen in Bezug auf den Anteil seines Nettoinventarwerts, der in einem oder mehreren Schwellenmärkten im Asien-Pazifikraum (außer Japan) oder in einem bestimmten Sektor investiert werden darf. Auch darf er uneingeschränkt in Unternehmen jeglicher Marktkapitalisierung investieren.

Obwohl der Fonds ein regionales Anlageuniversum hat, können die Wertpapiere, die nach dem Ansatz der Verwaltungsgesellschaft für eine Anlage ausgewählt werden, zeitweise zu einem Portfolio führen, das auf bestimmte Länder konzentriert ist.

Der Fonds investiert weniger als 30 % seines Nettoinventarwerts in Aktienwerte, die nicht in der obigen Beschreibung enthalten sind und die an geregelten Märkten weltweit notiert sind oder gehandelt werden.

Das Höchstengagement des Fonds bei chinesischen A-Aktien (ob direkt über QFI oder über die Stock-Connect-Systeme und/oder indirekt über Equity-Linked Notes oder Partizipationsscheine und Organismen für gemeinsame Anlagen), einschließlich solcher, die am ChiNext-Markt und/oder am STAR Board notiert sind, überschreitet insgesamt nicht 50 % des Nettoinventarwerts des Fonds.

Das Höchstengagement des Fonds bei chinesischen B-Aktien (über Direktanlagen) überschreitet 10 % des Nettoinventarwerts des Fonds nicht.

Der Fonds darf derivative Finanzinstrumente nur zur Absicherung und für ein effizientes Portfoliomanagement verwenden. Es ist nicht vorgesehen, dass der Fonds die Möglichkeit nutzt, zu Anlagezwecken in derivative Finanzinstrumente zu investieren.

Benchmark-Informationen:

Der Fonds wird aktiv verwaltet, d. h., die Verwaltungsgesellschaft stützt sich bei der Auswahl der Anlagen auf ihr Fachwissen, statt die Allokation und somit auch die Wertentwicklung der Benchmark nachzubilden. Die Wertentwicklung des Fonds wird mit dem Wert der folgenden Benchmark verglichen: MSCI AC Asia Pacific ex Japan Index.

Die Benchmark wird nicht verwendet, um die Art und Weise, wie das Portfolio des Fonds zusammengesetzt ist, zu begrenzen oder einzuschränken, noch ist sie Teil einer Zielvorgabe für die Wertentwicklung des Fonds, die erreicht oder übertroffen werden soll. Die Benchmark wurde als Mittel identifiziert, anhand dessen die Anleger die Wertentwicklung des Fonds vergleichen können, und sie wurde ausgewählt, weil ihre Bestandteile den Umfang des investierbaren Vermögens des Fonds am besten repräsentieren.

Die meisten der Vermögenswerte des Fonds könnten Bestandteile der Benchmark sein. Die Verwaltungsgesellschaft hat im Rahmen der Anlagepolitik des Fonds die Freiheit, ohne Berücksichtigung der Benchmark- und Sektoranforderungen und ohne Berücksichtigung der Gewichtung der Benchmarkkomponenten zu investieren, um von spezifischen Anlagegelegenheiten zu profitieren. Die Anlagestrategie des Fonds schränkt nicht ein, inwieweit die Portfoliobestände von der Benchmark abweichen können.

Der MSCI AC Asia Pacific ex Japan Index erfasst die Large- und Mid-Cap-Darstellung von allen investierbaren Märkten im Asien-Pazifikraum (ohne Japan).

F r o S r A P r S F

Anlagepolitik:

Der Fonds investiert hauptsächlich (mindestens 70 % seines Nettoinventarwerts) in ein breites Spektrum asiatischer Aktienwerte oder aktienbezogener Wertpapiere von Immobilienfonds (REIT) oder von Gesellschaften, die Immobilien besitzen, entwickeln oder verwalten und an geregelten Märkten in der asiatischen Region notiert sind oder gehandelt werden.

Der Fonds unterliegt keinerlei Beschränkungen in Bezug auf den Anteil seines Nettoinventarwerts, der in einem oder mehreren Schwellenmärkten in der asiatischen Region investiert werden darf. Auch darf er uneingeschränkt in Unternehmen jeglicher Marktkapitalisierung investieren.

Obwohl der Fonds ein regionales Anlageuniversum hat, können die Wertpapiere, die nach dem Ansatz der Verwaltungsgesellschaft für eine Anlage ausgewählt werden, zeitweise zu einem Portfolio führen, das auf bestimmte Länder konzentriert ist.

Der Fonds darf derivative Finanzinstrumente nur zur Absicherung und für ein effizientes Portfoliomanagement verwenden. Es ist nicht vorgesehen, dass der Fonds die Möglichkeit nutzt, zu Anlagezwecken in derivative Finanzinstrumente zu investieren.

Benchmark-Informationen:

Der Fonds wird aktiv verwaltet, d. h., die Verwaltungsgesellschaft stützt sich bei der Auswahl der Anlagen auf ihr Fachwissen, statt die Allokation und somit auch die Wertentwicklung der Benchmark nachzubilden. Die Wertentwicklung des Fonds wird mit dem Wert der folgenden Benchmark verglichen: FTSE EPRA Nareit Developed Asia Index.

Die Benchmark wird nicht verwendet, um die Art und Weise, wie das Portfolio des Fonds zusammengesetzt ist, zu begrenzen oder einzuschränken, noch ist sie Teil einer Zielvorgabe für die Wertentwicklung des Fonds, die erreicht oder übertroffen werden soll. Die Benchmark wurde als Mittel identifiziert, anhand dessen die Anleger die Wertentwicklung des Fonds vergleichen können, und sie wurde ausgewählt, weil ihre Bestandteile den Umfang des investierbaren Vermögens des Fonds am besten repräsentieren.

Die meisten der Vermögenswerte des Fonds könnten Bestandteile der Benchmark sein. Die Verwaltungsgesellschaft hat im Rahmen der Anlagepolitik des Fonds die Freiheit, ohne Berücksichtigung der Benchmark- und Sektoranforderungen und ohne Berücksichtigung der Gewichtung der Benchmarkkomponenten zu investieren, um von spezifischen Anlagegelegenheiten zu profitieren. Die Anlagestrategie des Fonds schränkt nicht ein, inwieweit die Portfoliobestände von der Benchmark abweichen können.

Der FTSE EPRA Nareit Developed Asia Index ist eine Unterkategorie des FTSE EPRA Nareit Developed Index und misst die Wertentwicklung von börsennotierten Immobilienunternehmen und Immobilieninvestmentgesellschaften (REIT).

FSSA C A S r F d

Anlagepolitik:

Der Fonds investiert vornehmlich (mindestens 70 % seines Nettoinventarwerts) in Aktienwerte oder aktienbezogene Wertpapiere von Unternehmen, die Vermögenswerte in der Volksrepublik China besitzen oder dort ihre Umsätze erzielen und an chinesische Börsen notiert sind oder gehandelt werden.

Der Fonds unterliegt keinerlei Beschränkungen in Bezug auf den Anteil seines Nettoinventarwerts, der in einem bestimmten Sektor investiert werden darf. Auch darf er uneingeschränkt in Unternehmen jeglicher Marktkapitalisierung investieren.

Bis zu 100 % des Nettoinventarwerts des Fonds können in chinesische A-Aktien (ob direkt über QFI, die Stock-Connect-Systeme und/oder indirekt über Equity-Linked Notes oder Partizipationsscheine und Organismen für gemeinsame Anlagen), einschließlich solcher, die am ChiNext-Markt und/oder am STAR Board notiert sind, investiert werden.

Das Höchstengagement des Fonds bei chinesischen B-Aktien (durch Direktanlagen) überschreitet 10 % des Nettoinventarwerts des Fonds nicht.

Der Fonds strebt danach, über einen von einer auf Fundamentaldaten beruhenden Bottom-up-Unternehmensanalyse bestimmten Prozess zu investieren. Das Research ist überwiegend intern und gewerblich geschützt (externes Research kann zur Unterstützung des internen Research oder als Quelle von intern untersuchten Anlageideen verwendet werden). Das Ziel besteht darin, qualitativ hochwertige Unternehmen zu finden, um langfristig darin zu investieren, wobei der Qualität des Managements (d. h. der Strukturierung der Vergütung und dem Risikoverhalten des Managements und ob es Entscheidungen risikobewusst trifft), der Stärke der Franchise (z. B. Zugangsbeschränkungen), der Struktur der Bilanz, den langfristigen Wachstumsaussichten der Gesellschaft und der Marktbewertung des Unternehmens besondere Aufmerksamkeit gewidmet wird. Insbesondere liegt der Fokus auf Unternehmen, von denen angenommen wird, dass der Markt ihr Potenzial für zukünftiges Wachstum falsch gepreist hat. Diese Unternehmen haben folgende Eigenschaften: (i) sehr hohe Qualität in Bezug auf das Management, die Franchise und die Finanzdaten, (ii) nachhaltige langfristige Wachstumsraten für Gewinn und Cashflow je Aktie und (iii) Kursbewertungen, die das oben Erwähnte nicht bereits beinhalten.

Der Fonds darf Derivate nur zur Absicherung und für ein effizientes Portfoliomanagement verwenden. Es ist nicht vorgesehen, dass der Fonds die Möglichkeit nutzt, zu Anlagezwecken in derivative Finanzinstrumente zu investieren.

Benchmark-Informationen:

Der Fonds wird aktiv verwaltet, d. h., die Verwaltungsgesellschaft stützt sich bei der Auswahl der Anlagen auf ihr Fachwissen, statt die Allokation und somit auch die Wertentwicklung der Benchmark nachzubilden. Die Wertentwicklung des Fonds wird mit dem Wert der folgenden Benchmark verglichen: MSCI China A Onshore Index.

Die Benchmark wird nicht verwendet, um die Art und Weise, wie das Portfolio des Fonds zusammengesetzt ist, zu begrenzen oder einzuschränken, noch ist sie Teil einer Zielvorgabe für die Wertentwicklung des Fonds, die erreicht oder übertroffen werden soll. Die Benchmark wurde als Mittel identifiziert, anhand dessen die Anleger die Wertentwicklung des Fonds vergleichen können, und sie wurde ausgewählt, weil ihre Bestandteile den Umfang des investierbaren Vermögens des Fonds am besten repräsentieren.

Die meisten der Vermögenswerte des Fonds könnten Bestandteile der Benchmark sein. Die Verwaltungsgesellschaft hat im Rahmen der Anlagepolitik des Fonds die Freiheit, ohne Berücksichtigung der Benchmark- und Sektoranforderungen und ohne Berücksichtigung der Gewichtung der Benchmarkkomponenten zu investieren, um von spezifischen Anlagegelegenheiten zu profitieren. Die Anlagestrategie des Fonds schränkt nicht ein, inwieweit die Portfoliobestände von der Benchmark abweichen können.

Der MSCI China A Onshore Index erfasst die Large- und Mid-Cap-Darstellung für die an den Börsen von Shanghai und Shenzhen notierten chinesischen Wertpapiere.

FSSA C F F F F F d

Anlagepolitik:

Der Fonds investiert hauptsächlich (mindestens 70 % seines Nettoinventarwerts) in ein konzentriertes Portfolio aus Aktienwerten oder aktienbezogenen Wertpapieren von Unternehmen mit hoher und mittlerer Marktkapitalisierung, die in Festlandchina ansässig oder dort in wesentlichem Umfang tätig sind und die an geregelten Märkten weltweit notiert sind oder gehandelt werden.

Als Unternehmen mit mittlerer Marktkapitalisierung werden im Sinne dieser Anlagepolitik derzeit Unternehmen mit einer investierbaren Marktkapitalisierung von mindestens USD 1,0 Mrd. (Streubesitz) zum Zeitpunkt der Investition bezeichnet. Als Unternehmen mit hoher Marktkapitalisierung werden im Sinne dieser Anlagepolitik derzeit Unternehmen mit einer investierbaren Marktkapitalisierung von mindestens USD 3 Mrd. (Streubesitz) zum Zeitpunkt der Investition bezeichnet. Die Verwaltungsgesellschaft kann diese Definition je nach Bedarf überarbeiten.

Der Fonds unterliegt keinerlei Beschränkungen in Bezug auf den Anteil seines Nettoinventarwerts, der in einem bestimmten Sektor investiert werden darf.

Das Höchstengagement des Fonds bei chinesischen A-Aktien (ob direkt über QFI oder die Stock-Connect-Systeme und/oder indirekt über Equity-Linked Notes oder Partizipationsscheine und Organismen für gemeinsame Anlagen), einschließlich solcher, die am ChiNext-Markt und/oder am STAR Board notiert sind, überschreitet insgesamt 100 % des Nettoinventarwerts des Fonds nicht.

Die direkten Anlagen in chinesischen A-Aktien, die über QFI getätigt werden, sind auf unter 70 % des Nettoinventarwerts des Fonds beschränkt.

Das Höchstengagement des Fonds bei chinesischen B-Aktien (über Direktanlagen) überschreitet 10 % des Nettoinventarwerts des Fonds nicht.

Der Fonds darf derivative Finanzinstrumente nur zur Absicherung und für ein effizientes Portfoliomanagement verwenden. Es ist nicht vorgesehen, dass der Fonds die Möglichkeit nutzt, zu Anlagezwecken in derivative Finanzinstrumente zu investieren.

Benchmark-Informationen:

Der Fonds wird aktiv verwaltet, d. h., die Verwaltungsgesellschaft stützt sich bei der Auswahl der Anlagen auf ihr Fachwissen, statt die Allokation und somit auch die Wertentwicklung der Benchmark nachzubilden. Die Wertentwicklung des Fonds wird mit dem Wert der folgenden Benchmark verglichen: MSCI China Index.

Die Benchmark wird nicht verwendet, um die Art und Weise, wie das Portfolio des Fonds zusammengesetzt ist, zu begrenzen oder einzuschränken, noch ist sie Teil einer Zielvorgabe für die Wertentwicklung des Fonds, die erreicht oder übertroffen werden soll. Die Benchmark wurde als Mittel identifiziert, anhand dessen die Anleger die Wertentwicklung des Fonds vergleichen können, und sie wurde ausgewählt, weil ihre Bestandteile den Umfang des investierbaren Vermögens des Fonds am besten repräsentieren.

Die meisten der Vermögenswerte des Fonds könnten Bestandteile der Benchmark sein. Die Verwaltungsgesellschaft hat im Rahmen der Anlagepolitik des Fonds die Freiheit, ohne Berücksichtigung der Benchmark- und Sektoranforderungen und ohne Berücksichtigung der Gewichtung der Benchmarkkomponenten zu investieren, um von spezifischen Anlagegelegenheiten zu profitieren. Die Anlagestrategie des Fonds schränkt nicht ein, inwieweit die Portfoliobestände von der Benchmark abweichen können.

Der MSCI China Index erfasst die Large- und Mid-Cap-Darstellung von chinesischen A-Aktien, H-Aktien, B-Aktien, Red Chips, P-Chips und ausländischen Notierungen (z. B. ADRs).

FSSA C □ □ □ □ Gr □ □ □ □ F □ □ d

Anlagepolitik:

Der Fonds investiert hauptsächlich (mindestens 70 % seines Nettoinventarwerts) in Aktienwerte oder aktienbezogene Wertpapiere von Unternehmen, die Vermögenswerte in der Volksrepublik China besitzen oder dort ihre Umsätze erzielen und an geregelten Märkten in China, Hongkong, Taiwan, den USA oder in einem OECD-Mitgliedstaat notiert sind oder gehandelt werden.

Der Fonds unterliegt keinerlei Beschränkungen in Bezug auf den Anteil seines Nettoinventarwerts, der in einem bestimmten Sektor investiert werden darf. Auch darf er uneingeschränkt in Unternehmen jeglicher Marktkapitalisierung investieren.

Das Höchstengagement des Fonds bei chinesischen A-Aktien (ob direkt über QFI, die Stock-Connect-Systeme und/oder indirekt über Equity-Linked Notes oder Partizipationsscheine und Organismen für gemeinsame Anlagen), einschließlich solcher, die am ChiNext-Markt und/oder am STAR Board notiert sind, überschreitet 100 % des Nettoinventarwerts des Fonds nicht.

Direkte Anlagen in chinesischen A-Aktien über QFI sind insgesamt auf unter 70 % des Nettoinventarwerts des Fonds beschränkt.

Das Höchstengagement des Fonds bei chinesischen B-Aktien (durch Direktanlagen) überschreitet 10 % des Nettoinventarwerts des Fonds nicht.

Der Fonds darf derivative Finanzinstrumente nur zur Absicherung und für ein effizientes Portfoliomanagement verwenden. Es ist nicht vorgesehen, dass der Fonds die Möglichkeit nutzt, zu Anlagezwecken in derivative Finanzinstrumente zu investieren.

Benchmark-Informationen:

Der Fonds wird aktiv verwaltet, d. h., die Verwaltungsgesellschaft stützt sich bei der Auswahl der Anlagen auf ihr Fachwissen, statt die Allokation und somit auch die Wertentwicklung der Benchmark nachzubilden. Die Wertentwicklung des Fonds wird mit dem Wert der folgenden Benchmark verglichen: MSCI China Index.

Die Benchmark wird nicht verwendet, um die Art und Weise, wie das Portfolio des Fonds zusammengesetzt ist, zu begrenzen oder einzuschränken, noch ist sie Teil einer Zielvorgabe für die Wertentwicklung des Fonds, die erreicht oder übertroffen werden soll. Die Benchmark wurde als Mittel identifiziert, anhand dessen die Anleger die Wertentwicklung des Fonds vergleichen können, und sie wurde ausgewählt, weil ihre Bestandteile den Umfang des investierbaren Vermögens des Fonds am besten repräsentieren.

Die meisten der Vermögenswerte des Fonds könnten Bestandteile der Benchmark sein. Die Verwaltungsgesellschaft hat im Rahmen der Anlagepolitik des Fonds die Freiheit, ohne Berücksichtigung der Benchmark- und Sektoranforderungen und ohne Berücksichtigung der Gewichtung der Benchmarkkomponenten zu investieren, um von spezifischen Anlagegelegenheiten zu profitieren. Die Anlagestrategie des Fonds schränkt nicht ein, inwieweit die Portfoliobestände von der Benchmark abweichen können.

Der MSCI China Index erfasst die Large- und Mid-Cap-Darstellung von chinesischen A-Aktien, H-Aktien, B-Aktien, Red Chips, P-Chips und ausländischen Notierungen (z. B. ADRs).

FSSA Global Emerging Markets Fund

Anlagepolitik:

Der Fonds investiert hauptsächlich (mindestens 70 % seines Nettoinventarwerts) in ein diversifiziertes Portfolio aus Aktienwerten oder aktienbezogenen Wertpapieren mit hoher und mittlerer Marktkapitalisierung oder aktienbezogenen Wertpapieren von Unternehmen, die ihre Geschäfte vornehmlich in Schwellenmärkten tätigen und die an den geregelten Märkten weltweit notiert sind oder gehandelt werden.

Als Unternehmen mit hoher oder mittlerer Marktkapitalisierung werden im Sinne dieser Anlagepolitik derzeit Unternehmen mit einer Marktkapitalisierung von mindestens USD 1 Mrd. bezeichnet. Die Verwaltungsgesellschaft kann diese Definition überprüfen, wenn sie dies aufgrund von Änderungen auf dem relevanten Markt für angemessen hält.

Der Fonds unterliegt keinerlei Beschränkungen in Bezug auf den Anteil seines Nettoinventarwerts, der in einem oder mehreren Schwellenmärkten oder in einem bestimmten Sektor investiert werden darf. Der Fonds kann weniger als 30 % seines Nettoinventarwerts in Aktien oder aktienbezogenen Wertpapieren russischer Unternehmen (die an geregelten Märkten notiert sind oder gehandelt werden) anlegen.

Obwohl der Fonds ein globales Anlageuniversum hat, können die Wertpapiere, die nach dem Ansatz der Verwaltungsgesellschaft für eine Anlage ausgewählt werden, zeitweise zu einem Portfolio führen, das auf eine oder mehrere bestimmte geografische Region(en) konzentriert ist.

Das Höchstengagement des Fonds bei chinesischen A-Aktien (ob direkt über QFI oder die Stock-Connect-Systeme und/oder indirekt über Equity-Linked Notes oder Partizipationsscheine und Organismen für gemeinsame Anlagen), einschließlich solcher, die am ChiNext-Markt und/oder am STAR Board notiert sind, überschreitet 50 % des Nettoinventarwerts des Fonds nicht.

Das Höchstengagement des Fonds bei chinesischen B-Aktien (über Direktanlagen) überschreitet 10 % des Nettoinventarwerts des Fonds nicht.

Der Fonds darf derivative Finanzinstrumente nur zur Absicherung und für ein effizientes Portfoliomanagement verwenden. Es ist nicht vorgesehen, dass der Fonds die Möglichkeit nutzt, zu Anlagezwecken in derivative Finanzinstrumente zu investieren.

Benchmark-Informationen:

Der Fonds wird aktiv verwaltet, d. h., die Verwaltungsgesellschaft stützt sich bei der Auswahl der Anlagen auf ihr Fachwissen, statt die Allokation und somit auch die Wertentwicklung der Benchmark nachzubilden. Die Wertentwicklung des Fonds wird mit dem Wert der folgenden Benchmark verglichen: MSCI Emerging Markets Index.

Die Benchmark wird nicht verwendet, um die Art und Weise, wie das Portfolio des Fonds zusammengesetzt ist, zu begrenzen oder einzuschränken, noch ist sie Teil einer Zielvorgabe für die Wertentwicklung des Fonds, die erreicht oder übertroffen werden soll. Die Benchmark wurde als Mittel identifiziert, anhand dessen die Anleger die Wertentwicklung des Fonds vergleichen können, und sie wurde ausgewählt, weil ihre Bestandteile den Umfang des investierbaren Vermögens des Fonds am besten repräsentieren.

Die meisten der Vermögenswerte des Fonds könnten Bestandteile der Benchmark sein. Die Verwaltungsgesellschaft hat im Rahmen der Anlagepolitik des Fonds die Freiheit, ohne Berücksichtigung der Benchmark- und Sektoranforderungen und ohne Berücksichtigung der Gewichtung der Benchmarkkomponenten zu investieren, um von spezifischen Anlagegelegenheiten zu profitieren. Die Anlagestrategie des Fonds schränkt nicht ein, inwieweit die Portfoliobestände von der Benchmark abweichen können.

Der MSCI Emerging Markets Index erfasst die Large- und Mid-Cap-Darstellung in allen investierbaren Schwellenmarktländern.

F r o S t r G l o b a l I n f r a s t r u c t u r e F o n d

Anlagepolitik:

Der Fonds tätigt hauptsächlich (mindestens 70 % seines Nettoinventarwerts) Anlagen in ein diversifiziertes Portfolio aus börsennotierten Infrastrukturaktienwerten und infrastrukturbezogenen Aktienwerten oder aktienbezogenen Wertpapieren von Emittenten, die an den geregelten Märkten weltweit notiert sind oder gehandelt werden. Der Infrastruktursektor umfasst u. a., aber nicht ausschließlich, Versorger (z. B. Wasser und Elektrizität), Autobahnen und Schienennetze, Flughafen-Dienstleistungen, Seehäfen und Dienstleistungen, Öl- und Gasspeicher und Transport.

Der Fonds kann uneingeschränkt in Unternehmen jeglicher Marktkapitalisierung investieren.

Obwohl der Fonds ein globales Anlageuniversum hat, können die Wertpapiere, die nach dem Ansatz der Verwaltungsgesellschaft für eine Anlage ausgewählt werden, zeitweise zu einem Portfolio führen, das auf eine oder mehrere bestimmte geografische Region(en) konzentriert ist.

Der Fonds darf derivative Finanzinstrumente nur zur Absicherung und für ein effizientes Portfoliomanagement verwenden. Es ist nicht vorgesehen, dass der Fonds die Möglichkeit nutzt, zu Anlagezwecken in derivative Finanzinstrumente zu investieren.

Benchmark-Informationen:

Der Fonds wird aktiv verwaltet, d. h., die Verwaltungsgesellschaft stützt sich bei der Auswahl der Anlagen auf ihr Fachwissen, statt die Allokation und somit auch die Wertentwicklung der Benchmark nachzubilden. Die Wertentwicklung des Fonds wird mit dem Wert der folgenden Benchmark verglichen: FTSE Global Core Infrastructure 50/50 Index.

Die Benchmark wird nicht verwendet, um die Art und Weise, wie das Portfolio des Fonds zusammengesetzt ist, zu begrenzen oder einzuschränken, noch ist sie Teil einer Zielvorgabe für die Wertentwicklung des Fonds, die erreicht oder übertroffen werden soll. Die Benchmark wurde als Mittel identifiziert, anhand dessen die Anleger die Wertentwicklung des Fonds vergleichen können, und sie wurde ausgewählt, weil ihre Bestandteile den Umfang des investierbaren Vermögens des Fonds am besten repräsentieren.

Die meisten der Vermögenswerte des Fonds könnten Bestandteile der Benchmark sein. Die Verwaltungsgesellschaft hat im Rahmen der Anlagepolitik des Fonds die Freiheit, ohne Berücksichtigung der Benchmark- und Sektoranforderungen und ohne Berücksichtigung der Gewichtung der Benchmarkkomponenten zu investieren, um von spezifischen Anlagegelegenheiten zu profitieren. Die Anlagestrategie des Fonds schränkt nicht ein, inwieweit die Portfoliobestände von der Benchmark abweichen können.

Der FTSE Global Core Infrastructure 50/50 Index gibt den Teilnehmern eine branchendefinierte Interpretation von Infrastruktur und passt das Engagement in bestimmten Infrastruktur-Teilsektoren an.

F r o s s e r G e n e r a l P r o p e r t y S e c u r i t y F o n d

Anlagepolitik:

Der Fonds investiert hauptsächlich (mindestens 70 % seines Nettoinventarwerts) in ein breites Spektrum aus Aktienwerten oder aktienbezogenen Wertpapieren von Immobilienfonds (REITs) oder von Gesellschaften, die weltweit Immobilien besitzen, entwickeln oder verwalten (diese umfassen zunächst den EWR, das Vereinigte Königreich, Russland, die Schweiz, die Vereinigten Staaten und die asiatische Region) und an geregelten Märkten weltweit notiert sind oder gehandelt werden.

Der Fonds unterliegt keinerlei Beschränkungen in Bezug auf den Anteil seines Nettoinventarwerts, der in einem oder mehreren Schwellenmärkten investiert werden darf. Auch darf er uneingeschränkt in Unternehmen jeglicher Marktkapitalisierung investieren.

Obwohl der Fonds ein globales Anlageuniversum hat, können die Wertpapiere, die nach dem Ansatz der Verwaltungsgesellschaft für eine Anlage ausgewählt werden, zeitweise zu einem Portfolio führen, das auf eine oder mehrere bestimmte geografische Region(en) konzentriert ist.

Der Fonds darf derivative Finanzinstrumente nur zur Absicherung und für ein effizientes Portfoliomanagement verwenden. Es ist nicht vorgesehen, dass der Fonds die Möglichkeit nutzt, zu Anlagezwecken in derivative Finanzinstrumente zu investieren.

Benchmark-Informationen:

Der Fonds wird aktiv verwaltet, d. h., die Verwaltungsgesellschaft stützt sich bei der Auswahl der Anlagen auf ihr Fachwissen, statt die Allokation und somit auch die Wertentwicklung der Benchmark nachzubilden. Die Wertentwicklung des Fonds wird mit dem Wert der folgenden Benchmark verglichen: FTSE EPRA Nareit Developed Index.

Die Benchmark wird nicht verwendet, um die Art und Weise, wie das Portfolio des Fonds zusammengesetzt ist, zu begrenzen oder einzuschränken, noch ist sie Teil einer Zielvorgabe für die Wertentwicklung des Fonds, die erreicht oder übertroffen werden soll. Die Benchmark wurde als Mittel identifiziert, anhand dessen die Anleger die Wertentwicklung des Fonds vergleichen können, und sie wurde ausgewählt, weil ihre Bestandteile den Umfang des investierbaren Vermögens des Fonds am besten repräsentieren.

Die meisten der Vermögenswerte des Fonds könnten Bestandteile der Benchmark sein. Die Verwaltungsgesellschaft hat im Rahmen der Anlagepolitik des Fonds die Freiheit, ohne Berücksichtigung der Benchmark- und Sektoranforderungen und ohne Berücksichtigung der Gewichtung der Benchmarkkomponenten zu investieren, um von spezifischen Anlagegelegenheiten zu profitieren. Die Anlagestrategie des Fonds schränkt nicht ein, inwieweit die Portfoliobestände von der Benchmark abweichen können.

Der FTSE EPRA Nareit Developed Index bildet die Wertentwicklung von börsennotierten Immobilienunternehmen und REITS weltweit nach.

F r o s s e r G e n e r a l R e s o u r c e F o n d

Anlagepolitik:

Der Fonds investiert vornehmlich (mindestens 70 % seines Nettoinventarwerts) in die Aktien von Emittenten, deren Geschäftstätigkeit in der Entdeckung, Erschließung, Gewinnung, Verarbeitung oder Verteilung natürlicher Ressourcen besteht (insbesondere Mineralien, Wasser, Metalle und Holz) und die in den Energiesektoren (insbesondere in den Bereichen Öl, Kohle, Gas, Atomenergie und erneuerbare Energien) aktiv sind oder die Dienstleistungen in den Rohstoff- und Energiesektoren anbieten und an geregelten Märkten weltweit notiert sind oder gehandelt werden.

Der Fonds unterliegt keinerlei Beschränkungen in Bezug auf den Anteil seines Nettoinventarwerts, der in einem oder mehreren Schwellenmärkten investiert werden darf. Auch darf er uneingeschränkt in Unternehmen jeglicher Marktkapitalisierung investieren.

Obwohl der Fonds ein globales Anlageuniversum hat, können die Wertpapiere, die nach dem Ansatz der Verwaltungsgesellschaft für eine Anlage ausgewählt werden, zeitweise zu einem Portfolio führen, das auf eine oder mehrere bestimmte geografische Region(en) konzentriert ist.

Der Fonds darf Derivate nur zur Absicherung und für ein effizientes Portfoliomanagement verwenden. Es ist nicht vorgesehen, dass der Fonds die Möglichkeit nutzt, zu Anlagezwecken in derivative Finanzinstrumente zu investieren.

FSSA Growth China Growth Fund

Anlagepolitik:

Der Fonds investiert hauptsächlich (mindestens 70 % seines Nettoinventarwerts) in Aktienwerten oder aktienbezogenen Wertpapieren von Unternehmen, die Vermögenswerte in China, Hongkong und Taiwan besitzen oder dort ihre Umsätze erzielen und an geregelten Märkten in China, Hongkong, Taiwan, den USA, Singapur, Korea, Thailand und Malaysia oder in einem OECD-Mitgliedstaat notiert sind oder gehandelt werden.

Der Fonds unterliegt keinerlei Beschränkungen in Bezug auf den Anteil seines Nettoinventarwerts, der in einem bestimmten Sektor investiert werden darf. Auch darf er uneingeschränkt in Unternehmen jeglicher Marktkapitalisierung investieren.

Obwohl der Fonds ein regionales Anlageuniversum hat, können die Wertpapiere, die nach dem Ansatz der Verwaltungsgesellschaft für eine Anlage ausgewählt werden, zeitweise zu einem Portfolio führen, das auf bestimmte Länder konzentriert ist.

Das Höchstengagement des Fonds bei chinesischen A-Aktien (ob direkt über QFI, die Stock-Connect-Systeme und/oder indirekt über Equity-Linked Notes oder Partizipationsscheine und Organismen für gemeinsame Anlagen), einschließlich solcher, die am ChiNext-Markt und/oder am STAR Board notiert sind, überschreitet 100 % des Nettoinventarwerts des Fonds nicht.

Direkte Anlagen in chinesischen A-Aktien über QFI sind insgesamt auf unter 70 % des Nettoinventarwerts des Fonds beschränkt.

Das Höchstengagement des Fonds bei chinesischen B-Aktien (durch Direktanlagen) überschreitet 10 % des Nettoinventarwerts des Fonds nicht.

Der Fonds darf derivative Finanzinstrumente nur zur Absicherung und für ein effizientes Portfoliomanagement verwenden. Es ist nicht vorgesehen, dass der Fonds die Möglichkeit nutzt, zu Anlagezwecken in derivative Finanzinstrumente zu investieren.

Benchmark-Informationen:

Der Fonds wird aktiv verwaltet, d. h., die Verwaltungsgesellschaft stützt sich bei der Auswahl der Anlagen auf ihr Fachwissen, statt die Allokation und somit auch die Wertentwicklung der Benchmark nachzubilden. Die Wertentwicklung des Fonds wird mit dem Wert der folgenden Benchmark verglichen: MSCI Golden Dragon Index.

Die Benchmark wird nicht verwendet, um die Art und Weise, wie das Portfolio des Fonds zusammengesetzt ist, zu begrenzen oder einzuschränken, noch ist sie Teil einer Zielvorgabe für die Wertentwicklung des Fonds, die erreicht oder übertroffen werden soll. Die Benchmark wurde als Mittel identifiziert, anhand dessen die Anleger die Wertentwicklung des Fonds vergleichen können, und sie wurde ausgewählt, weil ihre Bestandteile den Umfang des investierbaren Vermögens des Fonds am besten repräsentieren.

Die meisten der Vermögenswerte des Fonds könnten Bestandteile der Benchmark sein. Die Verwaltungsgesellschaft hat im Rahmen der Anlagepolitik des Fonds die Freiheit, ohne Berücksichtigung der Benchmark- und Sektoranforderungen und ohne Berücksichtigung der Gewichtung der Benchmarkkomponenten zu investieren, um von spezifischen Anlagegelegenheiten zu profitieren. Die Anlagestrategie des Fonds schränkt nicht ein, inwieweit die Portfoliobestände von der Benchmark abweichen können.

Der MSCI Golden Dragon Index erfasst die Aktienmarktperformance von chinesischen Large- und Mid-Cap-Wertpapieren (H-Aktien, B-Aktien, Red Chips und P-Chips) sowie von in Hongkong und Taiwan klassifizierten Wertpapieren. Derzeit enthält der Index auch über Stock Connect gehandelte Large-Cap-A-Aktien.

FSSA H K Gr F d

Anlagepolitik:

Der Fonds investiert hauptsächlich (mindestens 70 % seines Nettoinventarwerts) in Aktienwerte oder aktienbezogene Wertpapiere, die an der Börse Hongkong (Stock Exchange of Hongkong Limited) notiert sind, oder in Wertpapiere von Unternehmen, die nach Ansicht der Verwaltungsgesellschaft über bedeutende Vermögenswerte in Hongkong verfügen oder dort wesentlichen Geschäfts- und Produktionsaktivitäten bzw. Handels- oder anderen Geschäftsinteressen nachgehen und auf geregelten Märkten gehandelt werden.

Der Fonds unterliegt keinerlei Beschränkungen in Bezug auf den Anteil seines Nettoinventarwerts, der in einem bestimmten Sektor investiert werden darf. Auch darf er uneingeschränkt in Unternehmen jeglicher Marktkapitalisierung investieren.

Das Höchstengagement des Fonds bei chinesischen A-Aktien (ob direkt über die Stock- Connect-Systeme und/oder indirekt über Equity-Linked Notes oder Partizipationsscheine und Organismen für gemeinsame Anlagen), einschließlich solcher, die am ChiNext-Markt und/oder am STAR Board notiert sind, überschreitet 30 % des Nettoinventarwerts des Fonds nicht.

Das Höchstengagement des Fonds bei chinesischen B-Aktien (über Direktanlagen) überschreitet 10 % des Nettoinventarwerts des Fonds nicht.

Der Fonds darf DFI nur zur Absicherung und für eine effiziente Portfolioverwaltung verwenden. Es ist nicht vorgesehen, dass der Fonds die Möglichkeit nutzt, zu Anlagezwecken in derivative Finanzinstrumente zu investieren.

Benchmark-Informationen:

Der Fonds wird aktiv verwaltet, d. h., die Verwaltungsgesellschaft stützt sich bei der Auswahl der Anlagen auf ihr Fachwissen, statt die Allokation und somit auch die Wertentwicklung der Benchmark nachzubilden. Die Wertentwicklung des Fonds wird mit dem Wert der folgenden Benchmark verglichen: MSCI Hongkong Index.

Die Benchmark wird nicht verwendet, um die Art und Weise, wie das Portfolio des Fonds zusammengesetzt ist, zu begrenzen oder einzuschränken, noch ist sie Teil einer Zielvorgabe für die Wertentwicklung des Fonds, die erreicht oder übertroffen werden soll. Die Benchmark wurde als Mittel identifiziert, anhand dessen die Anleger die Wertentwicklung des Fonds vergleichen können, und sie wurde ausgewählt, weil ihre Bestandteile den Umfang des investierbaren Vermögens des Fonds am besten repräsentieren.

Die meisten der Vermögenswerte des Fonds könnten Bestandteile der Benchmark sein. Die Verwaltungsgesellschaft hat im Rahmen der Anlagepolitik des Fonds die Freiheit, ohne Berücksichtigung der Benchmark- und Sektoranforderungen und ohne Berücksichtigung der Gewichtung der Benchmarkkomponenten zu investieren, um von spezifischen Anlagegelegenheiten zu profitieren. Die Anlagestrategie des Fonds schränkt nicht ein, inwieweit die Portfoliobestände von der Benchmark abweichen können.

Der MSCI Hongkong Index misst die Wertentwicklung der Large- und Mid-Cap-Segmente des Hongkonger Marktes.

FSSA India Small Fund

Anlagepolitik:

Der Fonds investiert hauptsächlich (mindestens 70 % seines Nettoinventarwerts) in ein diversifiziertes Portfolio aus Aktienwerten oder aktienbezogenen Wertpapieren von Unternehmen auf dem indischen Subkontinent. Zu den Ländern des indischen Subkontinents gehören Indien, Pakistan, Sri Lanka und Bangladesch. Der Fonds konzentriert sich auf Wertpapiere, die an geregelten Märkten des indischen Subkontinents notiert sind oder gehandelt werden, sowie auf ausländische Instrumente, die von Unternehmen ausgegeben werden, die ihren Sitz auf dem indischen Subkontinent haben oder dort tätig sind oder dort wesentlichen Interessen nachgehen und an anderen geregelten Märkten notiert sind.

Der Fonds unterliegt keinerlei Beschränkungen in Bezug auf den Anteil seines Nettoinventarwerts, der in einem oder mehreren Schwellenmärkten des indischen Subkontinents oder in einem bestimmten Sektor investiert werden darf. Auch darf er uneingeschränkt in Unternehmen jeglicher Marktkapitalisierung investieren.

Obwohl der Fonds ein regionales Anlageuniversum hat, können die Wertpapiere, die nach dem Ansatz der Verwaltungsgesellschaft für eine Anlage ausgewählt werden, zeitweise zu einem Portfolio führen, das auf bestimmte Länder konzentriert ist.

Der Fonds darf derivative Finanzinstrumente nur zur Absicherung und für ein effizientes Portfoliomanagement verwenden. Es ist nicht vorgesehen, dass der Fonds die Möglichkeit nutzt, zu Anlagezwecken in derivative Finanzinstrumente zu investieren.

Benchmark-Informationen:

Der Fonds wird aktiv verwaltet, d. h., die Verwaltungsgesellschaft stützt sich bei der Auswahl der Anlagen auf ihr Fachwissen, statt die Allokation und somit auch die Wertentwicklung der Benchmark nachzubilden. Die Wertentwicklung des Fonds wird mit dem Wert der folgenden Benchmark verglichen: MSCI India Index.

Die Benchmark wird nicht verwendet, um die Art und Weise, wie das Portfolio des Fonds zusammengesetzt ist, zu begrenzen oder einzuschränken, noch ist sie Teil einer Zielvorgabe für die Wertentwicklung des Fonds, die erreicht oder übertroffen werden soll. Die Benchmark wurde als Mittel identifiziert, anhand dessen die Anleger die Wertentwicklung des Fonds vergleichen können, und sie wurde ausgewählt, weil ihre Bestandteile den Umfang des investierbaren Vermögens des Fonds am besten repräsentieren.

Die meisten der Vermögenswerte des Fonds könnten Bestandteile der Benchmark sein. Die Verwaltungsgesellschaft hat im Rahmen der Anlagepolitik des Fonds die Freiheit, ohne Berücksichtigung der Benchmark- und Sektoranforderungen und ohne Berücksichtigung der Gewichtung der Benchmarkkomponenten zu investieren, um von spezifischen Anlagegelegenheiten zu profitieren. Die Anlagestrategie des Fonds schränkt nicht ein, inwieweit die Portfoliobestände von der Benchmark abweichen können.

Der MSCI India Index misst die Wertentwicklung der Large- und Mid-Cap-Segmente des indischen Marktes.

FSSA □□□□ E□□□□ F□□d

Anlagepolitik:

Der Fonds investiert hauptsächlich (mindestens 70 % seines Nettoinventarwerts) in ein Portfolio aus Wertpapieren oder aktienbezogenen Wertpapieren von Unternehmen, die in Japan ansässig oder dort in wesentlichem Umfang tätig sind und die an den geregelten Märkten weltweit notiert sind oder gehandelt werden.

Der Fonds unterliegt keinerlei Beschränkungen in Bezug auf den Anteil seines Nettoinventarwerts, der in einem bestimmten Sektor investiert werden darf.

Der Fonds kann weniger als 30 % seines Nettoinventarwerts in Aktienwerte, die nicht in der obigen Beschreibung enthalten sind und die an geregelten Märkten notiert sind oder gehandelt werden, investieren.

Der Fonds darf derivative Finanzinstrumente nur zur Absicherung und für ein effizientes Portfoliomanagement verwenden. Es ist nicht vorgesehen, dass der Fonds die Möglichkeit nutzt, zu Anlagezwecken in derivative Finanzinstrumente zu investieren.

Benchmark-Informationen:

Der Fonds wird aktiv verwaltet, d. h., die Verwaltungsgesellschaft stützt sich bei der Auswahl der Anlagen auf ihr Fachwissen, statt die Allokation und somit auch die Wertentwicklung der Benchmark nachzubilden. Die Wertentwicklung des Fonds wird mit dem Wert der folgenden Benchmark verglichen: TOPIX (Tokyo Stock Price Index) (Net Total Return) („**TOPI**“). Bis zum 9. Dezember 2021 war die Benchmark des Fonds der MSCI Japan Index.

Die Benchmark wird nicht verwendet, um die Art und Weise, wie das Portfolio des Fonds zusammengesetzt ist, zu begrenzen oder einzuschränken, noch ist sie Teil einer Zielvorgabe für die Wertentwicklung des Fonds, die erreicht oder übertroffen werden soll. Die Benchmark wurde als Mittel identifiziert, anhand dessen die Anleger die Wertentwicklung des Fonds vergleichen können, und sie wurde ausgewählt, weil ihre Bestandteile den Umfang des investierbaren Vermögens des Fonds am besten repräsentieren.

Die meisten der Vermögenswerte des Fonds könnten Bestandteile der Benchmark sein. Die Verwaltungsgesellschaft hat im Rahmen der Anlagepolitik des Fonds die Freiheit, ohne Berücksichtigung der Benchmark- und Sektoranforderungen und ohne Berücksichtigung der Gewichtung der Benchmarkkomponenten zu investieren, um von spezifischen Anlagegelegenheiten zu profitieren. Die Anlagestrategie des Fonds schränkt nicht ein, inwieweit die Portfoliobestände von der Benchmark abweichen können.

Der TOPIX misst die Wertentwicklung inländischer Unternehmen, die im ersten Segment der Tokyo Stock Exchange (zu dem die größten Unternehmen Japans gehören) notiert sind.

FSSA ASEAN A□□C□□ F□□d

Anlagepolitik:

Der Fonds investiert hauptsächlich (mindestens 70 % des Nettoinventarwerts) in Aktien oder aktienbezogene Wertpapiere von Unternehmen, die zum Zeitpunkt der Anlage in Mitgliedsländern der ASEAN notiert oder ansässig sind oder dort den Großteil ihrer Geschäftstätigkeit ausüben.

Der Fonds unterliegt keinerlei Beschränkungen in Bezug auf den Anteil seines Nettoinventarwerts, der in einem bestimmten Sektor investiert werden darf. Auch darf er uneingeschränkt in Unternehmen jeglicher Marktkapitalisierung investieren. Was die oben beschriebenen primären Anlagen des Fonds oder das Engagement in ASEAN-Ländern betrifft, ist der Fonds auch nicht verpflichtet, in jedes einzelne ASEAN-Mitgliedsland zu investieren und dort ein Engagement zu unterhalten.

Der Fonds investiert weniger als 30 % seines Nettoinventarwerts in Aktienwerte, die nicht in der obigen Beschreibung enthalten sind und die an geregelten Märkten weltweit notiert sind oder gehandelt werden.

Das maximale Engagement des Fonds in chinesischen A-Aktien einschließlich derer, die am SME, am ChiNext und/oder STAR Boards notiert sind, (sei es direkt über QFI oder die Stock-Connect-Systeme und/oder indirekt über Equity-Linked Notes oder Partizipationsscheine und Organismen für gemeinsame Anlagen) beträgt weniger als 30 % des Nettobestandswerts des Fonds.

Der Fonds darf Derivate nur zur Absicherung und für ein effizientes Portfoliomanagement verwenden. Es ist nicht vorgesehen, dass der Fonds die Möglichkeit nutzt, zu Anlagezwecken in derivative Finanzinstrumente zu investieren.

Benchmark-Informationen:

Der Fonds wird aktiv verwaltet, d. h., die Verwaltungsgesellschaft stützt sich bei der Auswahl der Anlagen auf ihr Fachwissen, statt die Allokation und somit auch die Wertentwicklung der Benchmark nachzubilden. Die Wertentwicklung des Fonds wird mit dem Wert der folgenden Benchmark verglichen: MSCI AC ASEAN Index.

Die Benchmark wird nicht verwendet, um die Art und Weise, wie das Portfolio des Fonds zusammengesetzt ist, zu begrenzen oder einzuschränken, und sie gehört auch nicht zu den Zielvorgaben für die Wertentwicklung des Fonds, die erreicht oder übertroffen werden soll. Die Benchmark wurde als Mittel identifiziert, anhand dessen die Anleger die Wertentwicklung des Fonds vergleichen können, und sie wurde ausgewählt, weil ihre Bestandteile den Umfang des investierbaren Vermögens des Fonds am besten repräsentieren.

Die meisten der Vermögenswerte des Fonds können Bestandteile der Benchmark sein. Die Verwaltungsgesellschaft hat im Rahmen der Anlagepolitik des Fonds die Freiheit, ohne Berücksichtigung der Benchmark- und Sektoranforderungen und ohne Berücksichtigung der Gewichtung der Benchmarkkomponenten zu investieren, um von spezifischen Anlagegelegenheiten zu profitieren. Die Anlagestrategie des Fonds schränkt nicht ein, inwieweit die Portfoliobestände von der Benchmark abweichen können.

Der MSCI AC ASEAN Index erfasst Unternehmen mit hoher und mittlerer Marktkapitalisierung aus allen investierbaren Märkten in der ASEAN-Region.

F r o s t & S a n n e r R e s e a r c h L i m i t e d I n v e s t m e n t F o n d

Anlagepolitik:

Der Fonds bemüht sich, vornehmlich (mindestens 70 % seines Nettoinventarwerts) in ein diversifiziertes Portfolio aus Aktienwerten oder aktienbezogenen Wertpapieren von Unternehmen zu investieren, die über beträchtliche Vermögenswerte im Infrastruktursektor verfügen oder erhebliche Einnahmen in diesem Sektor erzielen. Diese Wertpapiere sind an geregelten Märkten weltweit notiert oder werden dort gehandelt. Der Infrastruktursektor umfasst u. a. Versorger (z. B. Gas, Wasser und Elektrizität), Autobahnen und Schienennetze, Mobilfunkmasten und -satelliten, Flughafen-Dienstleistungen, Seehäfen und Dienstleistungen, Energiespeicher und Transport.

Innerhalb des Infrastruktursektors strebt der Fonds Anlagen über ein Anlageverfahren an, bei dem Unternehmen nach Bewertungs- und Qualitätskriterien eingestuft werden und das auch eine Rangfolge breiter gefasster Umwelt-, Sozial- und Unternehmensführungsthemen (ESG) umfasst. Das Anlageuniversum wird festgelegt, indem Unternehmen mit einer Marktkapitalisierung von weniger als 500 Mio. USD eliminiert werden; ebenso Unternehmen, die nicht die entsprechenden Infrastrukturmerkmale aufweisen, d. h. hohe Eintrittsbarrieren, starke Preismacht, vorhersehbare Cashflows und langfristiges Wachstum; und jene Unternehmen, die nicht genügend Fortschritte in Bezug auf ESG-Themen erzielen (z. B. wenn erwartete Verbesserungen bei den Kriterien Umwelt, Soziales und Unternehmensführung nicht erzielt werden); und Unternehmen, die eine überhöhte

Fremdfinanzierung aufweisen (d. h. Schulden, die sich entweder in der Vergangenheit als schwer zu bedienen erwiesen haben oder die über das hinausgehen, was die Verwaltungsgesellschaft für ein Unternehmen dieser Art für sinnvoll hält), oder die in einem ungünstigen rechtlichen und regulatorischen Umfeld tätig sind, das sich kurzfristig ändern kann, sich in der Vergangenheit als widersprüchlich erwiesen hat und/oder einem höheren Risiko politischer Einflussnahme ausgesetzt ist.

Im Rahmen von Research und Analyse wird untersucht, inwieweit Unternehmen die Handhabung von ESG-Themen an den Zielen für nachhaltige Entwicklung der Vereinten Nationen ausrichten. Die oben beschriebenen, von der Verwaltungsgesellschaft durchgeführten Untersuchungen und Analysen können von der Verwaltungsgesellschaft im direkten Kontakt mit Unternehmen erlangt werden, z. B. bei Treffen der Verwaltungsgesellschaft mit der Unternehmensleitung oder dem Vorstand, um Bedenken oder Verbesserungspotenziale aufzuzeigen und Veränderungen oder Verbesserungen zu fördern, auch in Bezug auf ESG-Themen. Dies wird ergänzt durch Research von externen Spezialisten, sofern die Verwaltungsgesellschaft dies für angemessen hält.

Obwohl der Fonds ein globales Anlageuniversum hat, können die Wertpapiere, die nach dem Ansatz der Verwaltungsgesellschaft für eine Anlage ausgewählt werden, zeitweise zu einem Portfolio führen, das auf eine oder mehrere bestimmte geografische Region(en) konzentriert ist.

Der Fonds darf derivative Finanzinstrumente nur zur Absicherung und für ein effizientes Portfoliomanagement verwenden. Es ist nicht vorgesehen, dass der Fonds die Möglichkeit nutzt, zu Anlagezwecken in derivative Finanzinstrumente zu investieren.

Benchmark-Informationen:

Der Fonds wird aktiv verwaltet, d. h., die Verwaltungsgesellschaft stützt sich bei der Auswahl der Anlagen auf ihr Fachwissen, statt die Allokation und somit auch die Wertentwicklung der Benchmark nachzubilden. Die Wertentwicklung des Fonds wird mit dem Wert der folgenden Benchmark verglichen: FTSE Developed Core Infrastructure (ex-Pipelines) Index.

Die Benchmark wird nicht verwendet, um die Art und Weise, wie das Portfolio des Fonds zusammengesetzt ist, zu begrenzen oder einzuschränken, noch ist sie Teil einer Zielvorgabe für die Wertentwicklung des Fonds, die erreicht oder übertroffen werden soll. Die Benchmark wurde als Mittel identifiziert, anhand dessen die Anleger die Wertentwicklung des Fonds vergleichen können, und sie wurde ausgewählt, weil ihre Bestandteile den Umfang des investierbaren Vermögens des Fonds am besten repräsentieren.

Die meisten der Vermögenswerte des Fonds könnten Bestandteile der Benchmark sein. Die Verwaltungsgesellschaft hat im Rahmen der Anlagepolitik des Fonds die Freiheit, ohne Berücksichtigung der Benchmark- und Sektoranforderungen und ohne Berücksichtigung der Gewichtung der Benchmarkkomponenten zu investieren, um von spezifischen Anlagegelegenheiten zu profitieren. Die Anlagestrategie des Fonds schränkt nicht ein, inwieweit die Portfoliobestände von der Benchmark abweichen können.

Der FTSE Developed Core Infrastructure (ex-Pipelines) Index gibt den Teilnehmern eine branchendefinierte Interpretation von Infrastruktur und passt das Engagement in bestimmten Infrastruktur-Teilsektoren an.

S **r** **I** **r** **A** **P** **d** **S** **F**
A

Anlageziel des Fonds ist die Realisierung eines langfristigen Kapitalzuwachses.

Nachhaltige Entwicklung

Das nachhaltige Ziel des Fonds ist es, in Unternehmen zu investieren, die sowohl zu einer nachhaltigen Entwicklung beitragen als auch von dieser profitieren, indem sie positive soziale und ökologische Ergebnisse erzielen. Alle Unternehmen, in die investiert wird, tragen zur Verbesserung der menschlichen Entwicklung bei, während viele auch zu positiven Umweltergebnissen beitragen.

Anlagestrategie

Die Anlagestrategie der Verwaltungsgesellschaft basiert auf dem Grundsatz des Stewardship. Stewardship bezieht sich auf die Fähigkeit und den Wunsch der Eigentümer und Führungskräfte von Unternehmen, gute langfristige Entscheidungen im Namen der von ihnen geführten Unternehmen zu treffen und gleichzeitig die Interessen aller Stakeholder effektiv in Einklang zu bringen. Die Verwaltungsgesellschaft verfolgt einen qualitativ orientierten Bottom-up-Ansatz¹, um Unternehmen zu finden und in diese zu investieren, die ihrer Ansicht nach sowohl (a) von guter Qualität als auch (b) zu einer nachhaltigen Entwicklung beitragen und von dieser profitieren. Um zu bestimmen, ob ein Unternehmen zu einer nachhaltigen Entwicklung beiträgt und von dieser profitiert, beurteilt die Verwaltungsgesellschaft, ob die Aktivitäten eines Unternehmens zu positiven soziale oder Umweltergebnissen führen (siehe unten).

Die Verwaltungsgesellschaft ist stark davon überzeugt, dass solche Unternehmen weniger Risiken ausgesetzt sind und besser aufgestellt sind, um positive langfristige, risikobereinigte Renditen zu erzielen². Die Verwaltungsgesellschaft ist der Ansicht, dass dieser Ansatz dazu beitragen wird, das Kundenkapital in volatilen und fallenden Märkten zu erhalten, was eine stetige Aufzinsung der Renditen über Konjunkturzyklen hinweg ermöglicht.

Die Verwaltungsgesellschaft legt keine quantitativen Grenzen für die Einbeziehung von Nachhaltigkeits- oder ESG-Erwägungen fest, sondern bewertet vielmehr die Erfolgsbilanz und das Geschäftsmodell eines Unternehmens anhand der folgenden Qualitäts- und Nachhaltigkeitsrahmen und trifft qualitative Beurteilungen.

Qualitätsbewertungsprozess

Die Verwaltungsgesellschaft investiert nur in Unternehmen, die ihren Qualitätsbewertungsprozess durchlaufen haben. Bei der Beurteilung der Qualität eines Unternehmens berücksichtigt die Verwaltungsgesellschaft Qualität in drei Dimensionen: Management, Franchise und Finanzen.

1. Die Qualität des Managements umfasst unter anderem:

- Kompetenz und Integrität (z. B. Nachweise dafür, dass die Führungskräfte des Unternehmens Ergebnisse liefern, die den Erwartungen der Verwaltungsgesellschaft entsprechen, und ehrlich im Umgang mit den Anteilhabern und anderen Stakeholdern handeln)
- Abstimmung mit allen Stakeholdern (z. B. Nachweise dafür, dass die Führungskräfte des Unternehmens die Interessen aller Stakeholder berücksichtigen und abwägen, z. B. die Interessen von Mitarbeitern oder lokalen Gemeinschaften gegenüber denen der Anteilhaber, zum langfristigen Nutzen aller Beteiligten)
- Erfolgsbilanz über längere Zeiträume (z. B. wie sich die Führungskräfte des Unternehmens in ihren aktuellen und früheren Rollen verhalten haben, auch unter schwierigen Umständen)

¹ Das bedeutet, dass einzelne Unternehmen analysiert werden, nicht Länder oder Sektoren

² Also Anlagerenditen, die das damit verbundene Risiko berücksichtigen.

- Stewardship und Zeithorizont (z. B. Nachweise dafür, dass die Führungskräfte des Unternehmens Entscheidungen unter Berücksichtigung der langfristigen Interessen des Unternehmens treffen, wozu auch dessen Ruf und seine Widerstandsfähigkeit gehören, anstatt sich ausschließlich auf die Steigerung kurzfristiger Gewinne zu konzentrieren)

2. Die Qualität des Franchise umfasst unter anderem:

- Notwendige und verantwortungsvolle Produkte, Dienstleistungen und Geschäftspraktiken (z. B. Produkte, die eine effizientere und nachhaltigere Nutzung von Ressourcen unterstützen)
- Preismacht, Markteintrittsbarrieren (z. B. ein Unternehmen, das ein Produkt herstellt, das einzigartige, schwer nachzuahmende Merkmale hat oder für seine Kunden von wesentlicher Bedeutung ist)
- Nachhaltige und profitable Wachstumschancen (z. B. Produkte, die von günstigen Nachhaltigkeitstrends profitieren, einschließlich Dekarbonisierung, Kreislaufwirtschaft sowie erschwingliche und zugängliche Gesundheitsversorgung)
- Rentabilität des investierten Kapitals (z. B. die Fähigkeit des Unternehmens, angemessene Renditen auf seine Anlagen zum langfristigen Nutzen des Unternehmens zu erzielen)

3. Die Qualität der Finanzen umfasst unter anderem:

- Stabile Cashflows und Gewinnmargen (z. B. die anhaltende Nachfrage zu angemessenen Preisen für Produkte und Dienstleistungen während Konjunktur- und Marktabschwüngen)
- Angemessene Zahlung von Steuern (z. B. keine aggressiven oder aufwendigen Strategien zur Steuerminimierung)
- Starke Bilanzen (z. B. Bevorzugung von Nettoliquidität oder niedriger Verschuldung)
- Konservative Rechnungslegung (z. B. keine Anwendung komplexer Buchhaltungspraktiken, die die zugrunde liegende finanzielle Performance des Unternehmens verschleiern oder die für nicht-geschäftliche Zwecke wie die Reduzierung von Steuerverbindlichkeiten oder die Bereicherung des Managements verwendet werden)

Die Qualitätsbewertung ist ein verbindlicher Teil des Investmentprozesses (d. h. sie wird für jede Investition durchgeführt). Zum Prozess gehört aber keine Bestätigung, dass es sich bei einer Investition um eine nachhaltige Investition handelt, wie nachstehend unter „Nachhaltigkeitsbewertung“ beschrieben.

N□□□□□□□□□□□□□□□□ □r□□□□

Die Verwaltungsgesellschaft investiert vornehmlich (mindestens 90 % des Nettoinventarwerts) in Unternehmen, die ihrer Auffassung nach zur nachhaltigen Entwicklung beitragen und von dieser profitieren. Die Verwaltungsgesellschaft ist der Ansicht, dass ein Unternehmen zu einer nachhaltigen Entwicklung beitragen und von dieser profitieren wird, wenn seine Aktivitäten zu positiven sozialen Ergebnissen (wie nachstehend definiert) und/oder zu positiven Umweltergebnissen (wie nachstehend definiert) führen.

Bei der Beurteilung, ob ein Unternehmen „zu einer nachhaltigen Entwicklung beiträgt und von dieser profitiert“, berücksichtigt die Verwaltungsgesellschaft die folgenden Kriterien:

1. Es besteht entweder eine direkte¹ oder eine ermöglichende² Verbindung zwischen den Tätigkeiten des Unternehmens und dem Erreichen eines positiven sozialen oder Umweltergebnisses;
2. Alle Beiträge zu positiven sozialen oder Umweltergebnissen sind auf die dem Geschäftsmodell des Unternehmens inwohnenden Umsatz- oder Wachstumstreiber, auf durch Forschung und Entwicklung oder Investitionen gestützte strategische Initiativen oder die starke Kultur des Unternehmens und dessen Sinn für Stewardship zurückzuführen, z. B. für Gleichbehandlung und Vielfalt; und
3. das Unternehmen erkennt potenzielle negative soziale oder Umweltergebnisse im Zusammenhang mit seinen Produkten oder Dienstleistungen an und arbeitet daran, diese Ergebnisse zu minimieren (z. B. ein Unternehmen, das erschwingliche nahrhafte Lebensmittel in Kunststoffverpackungen verkauft, aber alternative Verpackungsoptionen prüft).

Die Verwaltungsgesellschaft dokumentiert und veröffentlicht ihre Bewertung und den Rahmen für die Zuordnung der Unternehmen, in die investiert wird, auf ihrer Website: www.stewartinvestors.com/all/how-we-invest/our-approach/introducing-portfolio-explorer.

Der Beitrag wird anhand von zwei Rahmen bewertet: sozial und ökologisch. Sowohl der soziale als auch der ökologische Rahmen sind nachfolgend und eingehender in Anhang 9 beschrieben.

Positive soziale Ergebnisse

Die Verwaltungsgesellschaft bewertet positive soziale Ergebnisse unter Bezugnahme auf die folgenden Säulen der menschlichen Entwicklung. Stewart Investors hat diese Säulen der menschlichen Entwicklung unter anderem unter Bezugnahme auf den UN Human Development Index entwickelt.

- Gesundheit und Wohlbefinden – verbesserter Zugang zu und Erschwinglichkeit von Ernährung, Gesundheitsversorgung, Hygiene, Wasser und sanitären Einrichtungen.
- Physische Infrastruktur – verbesserter Zugang zu und Erschwinglichkeit von Energie und Wohnraum.
- Wirtschaftliches Wohlergehen – sichere Beschäftigung mit einem existenzsichernden Lohn und Aufstiegsmöglichkeiten, Zugang zu Finanzierung und verbesserter Lebensstandard.
- Chancen und Befähigung – verbesserter Zugang zu und Erschwinglichkeit von Bildung und Informationstechnologie.

¹ Eine direkte Verbindung entsteht, wenn die Waren, die ein Unternehmen herstellt, oder die von ihm erbrachten Dienstleistungen die primäre Möglichkeit sind, positive soziale oder Umweltergebnisse zu erzielen (z. B. Hersteller oder Installateure von Solarmodulen).

² Eine ermöglichende Verbindung entsteht, wenn die Waren, die ein Unternehmen produziert, oder die von ihm bereitgestellten Dienstleistungen anderen Unternehmen ermöglichen, zur Erreichung des positiven sozialen oder Umweltergebnisses beizutragen (z. B. Hersteller kritischer Komponenten, die bei der Herstellung von Solarmodulen als Inputs verwendet werden).

Positive Umweltleistungen

Die Verwaltungsgesellschaft bewertet positive Umweltergebnisse unter Bezugnahme auf die von Project Drawdown¹ entwickelten Klimalösungen. Hierbei handelt es sich um eine gemeinnützige Organisation, die 90 verschiedene Lösungen erfasst, gemessen und modelliert hat, die ihrer Ansicht nach zum Erreichen des Drawdowns – also des Punktes in der Zukunft, an dem die Emissionen nicht mehr steigen und beginnen, stetig zurückzugehen – beitragen werden.

Nachstehend finden Sie eine Liste der Klimälösungskategorien zusammen mit entsprechenden Beispielen, die nach Ansicht der Verwaltungsgesellschaft zu positiven Umweltergebnissen führen:

- Nahrungsmittelsystem – nachhaltige Landwirtschaft, Nahrungsmittelproduktion und Vertrieb von Produkten und Dienstleistungen.
- Energie – Einführung erneuerbarer Energien und anderer sauberer Energie und damit verbundener Technologien.
- Kreislaufwirtschaft und -branchen – Verbesserte Effizienz, weniger Abfall und neue Geschäftsmodelle zum Schließen von Ressourcenkreisläufen in linearen Wertschöpfungsketten und Produktionsprozessen
- Menschliche Entwicklung – Förderung von Menschenrechten und Bildung, die den Umweltschutz und die nachhaltige Nutzung von Ressourcen fördern.
- Transport – effiziente Transporttechnologien und Wachstum bei Transportmöglichkeiten ohne fossile Brennstoffe.
- Gebäude – Produkte und Dienstleistungen, die den ökologischen Fußabdruck der bebauten Umwelt reduzieren, einschließlich Energieeffizienz, Elektrifizierung, verbesserte Konstruktion und Verwendung alternativer Materialien.
- Wasser – Weniger energieintensive Methoden zur Aufbereitung, zum Transport und zum Erwärmen von Wasser.
- Erhaltung und Wiederherstellung – Unterstützung von umweltverträglichen Lieferketten ohne Entwaldung, Betrieb und Auswirkungen am Ende der Lebensdauer.

Es gibt keine festgelegte Gewichtung der Qualitätsindikatoren, Säulen der menschlichen Entwicklung oder Klimallösungen im Rahmen der jeweiligen Qualitäts- und Nachhaltigkeitsbewertungen, da ihre jeweilige Relevanz des jeweilige Faktors je nach Geschäftsmodell, Branche und/oder geografischer Region der einzelnen Unternehmen unterschiedlich sein wird, und in einigen Fällen ist ein bestimmter Faktor nicht wesentlich relevant und wird daher möglicherweise nicht vollständig bewertet.

Business-Methoden

Bei der Durchführung der oben genannten Qualitäts- und Nachhaltigkeitsbewertungen führt die Verwaltungsgesellschaft ihr eigenes Research mithilfe verschiedener Methoden durch, darunter Besprechungen mit Unternehmen, Teamgespräche, Überprüfungen der Unternehmensberichte und Unternehmensbesuche. Dieses Research wird ergänzt durch Research von externen Datenanbietern, die der Verwaltungsgesellschaft die zusätzlichen Informationen zur Verfügung stellen, die sie für die Analyse als notwendig erachtet.

¹ Verweise auf Project Drawdown beschreiben die öffentlich verfügbaren Materialien, die Stewart Investors bei der Formulierung seines Rahmens für Nachhaltigkeitsanalysen verwendet. Sie sind nicht so auszulegen, dass festgestellt oder impliziert wird, Project Drawdown habe den Stewart Investors-Nachhaltigkeitsbewertungsrahmen geprüft oder anderweitig unterstützt.

Darüber hinaus kann die Verwaltungsgesellschaft spezifische Analysen von externen Experten beauftragen, wenn sie zu dem Schluss kommt, dass diese Analysen erforderlich sind, um ein bestimmtes Thema in Bezug auf die Qualitäts- und Nachhaltigkeitsbewertungen sowie die Position eines Unternehmens in Bezug auf dieses Thema zu verstehen.

Die Verwaltungsgesellschaft verwendet diese Bewertungsmethoden auch, um das Portfolio fortlaufend zu überwachen und jährlich die Positionierung jedes Unternehmens, in das investiert wird, im Hinblick auf die Rahmenbedingungen für die Qualitäts- und Nachhaltigkeitsbewertung zu überprüfen.

Sofern nicht ausdrücklich offengelegt (z. B. bei der Umsatzgrenze für schädliche Produkte, wie nachstehend beschrieben), verwendet die Verwaltungsgesellschaft keine spezifischen Grenzen oder quantitativen Kriterien für die Bewertung von Unternehmen.

Mitwirkung in Unternehmen

Die Mitwirkung in Unternehmen ist ein wesentlicher Bestandteil des Ansatzes der Verwaltungsgesellschaft in jeder Phase des Lebenszyklus einer Investition (d. h. Auswahl, Halten und Veräußern von Investitionen). Sie bietet einen Kanal, über den die Verwaltungsgesellschaft:

- die Qualität und den Beitrag eines Unternehmens zur nachhaltigen Entwicklung bewertet und überwacht; und
- Managementteams ermutigt, alle Nachhaltigkeits- oder ESG-Fragen zu behandeln, die für ihr Geschäft relevant sind.

Die Verwaltungsgesellschaft erreicht dies durch konstruktive, nicht konfrontative und beziehungsorientierte mündliche und schriftliche Gespräche mit Vertretern der Unternehmen, in die investiert wird.

Die Verwaltungsgesellschaft verfügt außerdem über ein aktives Abstimmungsprogramm und stimmt auf allen Versammlungen der Unternehmen über alle Angelegenheiten ab, sofern sie dazu befugt ist.

Bottom-up-Ansatz

Der Bottom-up-Ansatz der Verwaltungsgesellschaft und ihre Rahmen für Qualitäts- und Nachhaltigkeitsanalysen sollen verhindern, dass der Fonds in Unternehmen investiert, die direkt an schädlichen oder umstrittenen Produkten, Dienstleistungen oder Praktiken beteiligt sind.

Obwohl die Verwaltungsgesellschaft nicht bestrebt ist, in Unternehmen zu investieren, die direkt an schädlichen oder umstrittenen Produkten, Dienstleistungen oder Praktiken beteiligt sind, ist die Realität einer globalen Wirtschaft, die aus großen multinationalen Konzernen besteht, dass in seltenen Fällen einige Unternehmen, die zu einer nachhaltigen Entwicklung beitragen und von dieser profitieren, möglicherweise indirekt auch an derartigen Produkten, Dienstleistungen oder Praktiken beteiligt sind. Die Verwaltungsgesellschaft geht davon aus, dass diese Unternehmen keinen wesentlichen Teil des Portfolios ausmachen werden, beispielsweise nicht mehr als 10 % des Nettoinventarwerts.

Das Engagement des Fonds in schädlichen oder umstrittenen Produkten, Dienstleistungen oder Praktiken wird mindestens vierteljährlich überwacht.

Wenn der Fonds eine Investition in einem Unternehmen hält, das über 5 % seiner Umsätze mit einem schädlichen oder umstrittenen Produkt oder einer schädlichen oder umstrittenen Dienstleistung erzielt, legt die Verwaltungsgesellschaft den Anlegern dies zusammen mit den Gründen für ihre Entscheidung, diese Position beizubehalten, auf ihrer Website offen. Die Verwaltungsgesellschaft kann derartige Positionen halten (sofern sie weiterhin die Qualitäts- und Nachhaltigkeitsbewertungen erfüllen):

- wenn ein Unternehmen eine früher durchgeführte Geschäftstätigkeit abbaut (in diesem Fall wird das Unternehmen über Mitwirkung ermuntert, die entsprechende Geschäftstätigkeit einzustellen); oder
- wenn das Unternehmen seine Investitionsausgaben in Bezug auf die Tätigkeit nicht erhöht, oder wenn ein Unternehmen nur ein indirektes Engagement in einer schädlichen Branche oder Tätigkeit hat, zum Beispiel wenn ein Unternehmen Sicherheitsprodukte für eine Vielzahl von Branchen herstellt und unter anderem auch Kunden im Bereich der fossilen Brennstoffe oder in der Verteidigungsindustrie hat.

In anderen Bereichen, in denen schädliche oder umstrittene Praktiken nicht den Einnahmen zugerechnet werden können (z. B. Mitarbeiter- oder Lieferkettenprobleme), verwendet die Verwaltungsgesellschaft interne Analysen und Research externer Anbieter, um Unternehmen zu überwachen und zu beurteilen. Wenn ein wesentliches Engagement in diesen schädlichen Praktiken festgestellt wird, wird die Verwaltungsgesellschaft:

- das Unternehmensresearch und die Anlagethese überprüfen und die Antworten des Unternehmens notieren, wenn sie diese für angemessen hält; und
- mit dem Unternehmen in Kontakt treten, wenn sie weitere Informationen benötigt oder sich für bessere Praktiken und eine angemessene Lösung der Probleme einsetzen will.

Wenn die Mitwirkung nicht erfolgreich war (beispielsweise hat das Unternehmen angegeben (oder die Verwaltungsgesellschaft glaubt), dass das Unternehmen nicht beabsichtigt, verbesserte Praktiken einzuführen, oder dass es eine Reaktion auf das Problem gezeigt hat, die der Anlageverwalter als unzureichend erachtet) oder wenn die schädlichen Tätigkeiten Teil eines Verhaltensmusters sind, das Bedenken hinsichtlich der Qualität und Integrität des Managements des Unternehmens aufwirft, investiert die Verwaltungsgesellschaft nicht oder steigt in geordneter Weise und unter Berücksichtigung der Interessen der Anleger (wie jeweils zutreffend) aus der Position des Fonds in dem Unternehmen aus.

Die Stellungnahme der Verwaltungsgesellschaft zu schädlichen und umstrittenen Produkten, Dienstleistungen oder Praktiken ist auf der Website der Verwaltungsgesellschaft unter <https://www.stewartinvestors.com/all/insights/our-position-on-harmful-and-controversial-products-and-services.html> abrufbar.

A

Der Fonds investiert hauptsächlich (mindestens 70 % seines Nettoinventarwerts) in ein diversifiziertes Portfolio aus Aktienwerten oder aktienbezogenen Wertpapieren von Unternehmen, die vornehmlich im Asien-Pazifik-Raum (einschließlich Japan) tätig sind und die an den geregelten Märkten weltweit notiert sind oder gehandelt werden.

Die Verwaltungsgesellschaft investiert mit Blick auf die Kapitalerhaltung, was bedeutet, dass sie Risiko als Verlust von Kundengeldern und nicht als Abweichung von einem Benchmarkindex definiert. Der Fokus der Verwaltungsgesellschaft auf qualitativ hochwertigen Unternehmen statt auf Anlagen mit Ausrichtung auf einen Benchmarkindex kann in sehr stark liquiditäts- oder dynamikgetriebenen Märkten zu einer geringeren Wertentwicklung führen, hingegen eine höhere Wertentwicklung nach sich ziehen, wenn Unternehmen mit qualifizierten Managementteams, guten langfristigen Wachstumsaussichten und soliden Bilanzen gebührend gewürdigt werden.

Der Fonds unterliegt keinerlei Beschränkungen in Bezug auf den Anteil seines Nettoinventarwerts, der in einem oder mehreren Schwellenmärkten im Asien-Pazifik-Raum (einschließlich Japan) oder in einem bestimmten Sektor investiert werden darf. Auch darf er uneingeschränkt in Unternehmen jeglicher Marktkapitalisierung investieren.

Obwohl der Fonds ein regionales Anlageuniversum hat, können die Wertpapiere, die nach dem Ansatz der Verwaltungsgesellschaft für eine Anlage ausgewählt werden, zeitweise zu einem Portfolio führen, das auf bestimmte Länder konzentriert ist.

Das Höchstengagement des Fonds bei chinesischen A-Aktien (ob direkt über QFI oder die Stock-Connect-Systeme und/oder indirekt über Equity-Linked Notes oder Partizipationsscheine und Organismen für gemeinsame Anlagen), einschließlich solcher, die am ChiNext-Markt und/oder am STAR Board notiert sind, überschreitet insgesamt 50 % des Nettoinventarwerts des Fonds nicht.

Das Höchstengagement des Fonds bei chinesischen B-Aktien (über Direktanlagen) überschreitet 10 % des Nettoinventarwerts des Fonds nicht.

Der Fonds darf Derivate nur zur Absicherung und für ein effizientes Portfoliomanagement verwenden. Es ist nicht vorgesehen, dass der Fonds die Möglichkeit nutzt, zu Anlagezwecken in derivative Finanzinstrumente zu investieren.

Beschreibung der Anlagestrategie

Der Fonds wird aktiv verwaltet, d. h., die Verwaltungsgesellschaft stützt sich bei der Auswahl der Anlagen auf ihr Fachwissen, statt die Allokation und somit auch die Wertentwicklung der Benchmark nachzubilden. Die Wertentwicklung des Fonds wird mit dem Wert der folgenden Benchmark verglichen: MSCI AC Asia Pacific Index.

Die Benchmark wird nicht verwendet, um die Art und Weise, wie das Portfolio des Fonds zusammengesetzt ist, zu begrenzen oder einzuschränken, noch ist sie Teil einer Zielvorgabe für die Wertentwicklung des Fonds, die erreicht oder übertroffen werden soll. Die Benchmark wurde als Mittel identifiziert, anhand dessen die Anleger die Wertentwicklung des Fonds vergleichen können, und sie wurde ausgewählt, weil ihre Bestandteile den Umfang des investierbaren Vermögens des Fonds am besten repräsentieren.

Die meisten der Vermögenswerte des Fonds könnten Bestandteile der Benchmark sein. Die Verwaltungsgesellschaft hat im Rahmen der Anlagepolitik des Fonds die Freiheit, ohne Berücksichtigung der Benchmark- und Sektoranforderungen und ohne Berücksichtigung der Gewichtung der Benchmarkkomponenten zu investieren, um von spezifischen Anlagegelegenheiten zu profitieren. Die Anlagestrategie des Fonds schränkt nicht ein, inwieweit die Portfoliobestände von der Benchmark abweichen können.

Der MSCI AC Asia Pacific Index erfasst die Large- und Mid-Cap-Darstellung von allen investierbaren Märkten im Asien-Pazifikraum.

Strategie der Anlagepolitik des Fonds

Anlageziel

Anlageziel des Fonds ist die Realisierung eines langfristigen Kapitalzuwachses.

Nachhaltige Zielsetzung

Das nachhaltige Ziel des Fonds ist es, in Unternehmen zu investieren, die sowohl zu einer nachhaltigen Entwicklung beitragen als auch von dieser profitieren, indem sie positive soziale und ökologische Ergebnisse erzielen. Alle Unternehmen, in die investiert wird, tragen zur Verbesserung der menschlichen Entwicklung bei, während viele auch zu positiven Umweltergebnissen beitragen.

A □ □ □ □ □ □ □ □ □ □

Die Anlagestrategie der Verwaltungsgesellschaft basiert auf dem Grundsatz des Stewardship. Stewardship bezieht sich auf die Fähigkeit und den Wunsch der Eigentümer und Führungskräfte von Unternehmen, gute langfristige Entscheidungen im Namen der von ihnen geführten Unternehmen zu treffen und gleichzeitig die Interessen aller Stakeholder effektiv in Einklang zu bringen. Die Verwaltungsgesellschaft verfolgt einen qualitativ orientierten Bottom-up-Ansatz¹, um Unternehmen zu finden und in diese zu investieren, die ihrer Ansicht nach sowohl (a) von guter Qualität als auch (b) zu einer nachhaltigen Entwicklung beitragen und von dieser profitieren. Um zu bestimmen, ob ein Unternehmen zu einer nachhaltigen Entwicklung beiträgt und von dieser profitiert, beurteilt die Verwaltungsgesellschaft, ob die Aktivitäten eines Unternehmens zu positiven soziale oder Umweltergebnissen führen (siehe unten).

Die Verwaltungsgesellschaft ist stark davon überzeugt, dass solche Unternehmen weniger Risiken ausgesetzt sind und besser aufgestellt sind, um positive langfristige, risikobereinigte Renditen zu erzielen². Die Verwaltungsgesellschaft ist der Ansicht, dass dieser Ansatz dazu beitragen wird, das Kundenkapital in volatilen und fallenden Märkten zu erhalten, was eine stetige Aufzinsung der Renditen über Konjunkturzyklen hinweg ermöglicht.

Die Verwaltungsgesellschaft legt keine quantitativen Grenzen für die Einbeziehung von Nachhaltigkeits- oder ESG-Erwägungen fest, sondern bewertet vielmehr die Erfolgsbilanz und das Geschäftsmodell eines Unternehmens anhand der folgenden Qualitäts- und Nachhaltigkeitsrahmen und trifft qualitative Beurteilungen.

□ □ □ □ □ □ □ □ □ □ r □ □ □ □

Die Verwaltungsgesellschaft investiert nur in Unternehmen, die ihren Qualitätsbewertungsprozess durchlaufen haben. Bei der Beurteilung der Qualität eines Unternehmens berücksichtigt die Verwaltungsgesellschaft Qualität in drei Dimensionen: Management, Franchise und Finanzen.

1. Die Qualität des Managements umfasst unter anderem:

- Kompetenz und Integrität (z. B. Nachweise dafür, dass die Führungskräfte des Unternehmens Ergebnisse liefern, die den Erwartungen der Verwaltungsgesellschaft entsprechen, und ehrlich im Umgang mit den Anteilshabern und anderen Stakeholdern handeln)
- Abstimmung mit allen Stakeholdern (z. B. Nachweise dafür, dass die Führungskräfte des Unternehmens die Interessen aller Stakeholder berücksichtigen und abwägen, z. B. die Interessen von Mitarbeitern oder lokalen Gemeinschaften gegenüber denen der Anteilshaber, zum langfristigen Nutzen aller Beteiligten)
- Erfolgsbilanz über längere Zeiträume (z. B. wie sich die Führungskräfte des Unternehmens in ihren aktuellen und früheren Rollen verhalten haben, auch unter schwierigen Umständen)
- Stewardship und Zeithorizont (z. B. Nachweise dafür, dass die Führungskräfte des Unternehmens Entscheidungen unter Berücksichtigung der langfristigen Interessen des Unternehmens treffen, wozu auch dessen Ruf und seine Widerstandsfähigkeit gehören, anstatt sich ausschließlich auf die Steigerung kurzfristiger Gewinne zu konzentrieren)

¹ Das bedeutet, dass einzelne Unternehmen analysiert werden, nicht Länder oder Sektoren.

² Also Anlagerenditen, die das damit verbundene Risiko berücksichtigen.

2. Die Qualität des Franchise umfasst unter anderem:

- Notwendige und verantwortungsvolle Produkte, Dienstleistungen und Geschäftspraktiken (z. B. Produkte, die eine effizientere und nachhaltigere Nutzung von Ressourcen unterstützen)
- Preismacht, Markteintrittsbarrieren (z. B. ein Unternehmen, das ein Produkt herstellt, das einzigartige, schwer nachzuahmende Merkmale hat oder für seine Kunden von wesentlicher Bedeutung ist)
- Nachhaltige und profitable Wachstumschancen (z. B. Produkte, die von günstigen Nachhaltigkeitstrends profitieren, einschließlich Dekarbonisierung, Kreislaufwirtschaft sowie erschwingliche und zugängliche Gesundheitsversorgung)
- Rentabilität des investierten Kapitals (z. B. die Fähigkeit des Unternehmens, angemessene Renditen auf seine Anlagen zum langfristigen Nutzen des Unternehmens zu erzielen)

3. Die Qualität der Finanzen umfasst unter anderem:

- Stabile Cashflows und Gewinnmargen (z. B. die anhaltende Nachfrage zu angemessenen Preisen für Produkte und Dienstleistungen während Konjunktur- und Marktabschwüngen)
- Angemessene Zahlung von Steuern (z. B. keine aggressiven oder aufwendigen Strategien zur Steuerminimierung)
- Starke Bilanzen (z. B. Bevorzugung von Nettoliquidität oder niedriger Verschuldung)
- Konservative Rechnungslegung (z. B. keine Anwendung komplexer Buchhaltungspraktiken, die die zugrunde liegende finanzielle Performance des Unternehmens verschleiern oder die für nicht-geschäftliche Zwecke wie die Reduzierung von Steuerverbindlichkeiten oder die Bereicherung des Managements verwendet werden)

Die Qualitätsbewertung ist ein verbindlicher Teil des Investmentprozesses (d. h. sie wird für jede Investition durchgeführt). Zum Prozess gehört aber keine Bestätigung, dass es sich bei einer Investition um eine nachhaltige Investition handelt, wie nachstehend unter „Nachhaltigkeitsbewertung“ beschrieben.

N□□□□□□□□□□□□□□□□ □r□□□□

Die Verwaltungsgesellschaft investiert vornehmlich (mindestens 90 % des Nettoinventarwerts) in Unternehmen, die ihrer Auffassung nach zur nachhaltigen Entwicklung beitragen und von dieser profitieren. Die Verwaltungsgesellschaft ist der Ansicht, dass ein Unternehmen zu einer nachhaltigen Entwicklung beitragen und von dieser profitieren wird, wenn seine Aktivitäten zu positiven sozialen Ergebnissen (wie nachstehend definiert) und/oder zu positiven Umweltergebnissen (wie nachstehend definiert) führen.

Bei der Beurteilung, ob ein Unternehmen „zu einer nachhaltigen Entwicklung beiträgt und von dieser profitiert“, berücksichtigt die Verwaltungsgesellschaft die folgenden Kriterien:

1. Es besteht entweder eine direkte¹ oder eine ermöglichende² Verbindung zwischen den Tätigkeiten des Unternehmens und dem Erreichen eines positiven sozialen oder

¹ Eine direkte Verbindung entsteht, wenn die Waren, die ein Unternehmen herstellt, oder die von ihm erbrachten Dienstleistungen die primäre Möglichkeit sind, positive soziale oder Umweltergebnisse zu erzielen (z. B. Hersteller oder Installateure von Solarmodulen).

² Eine ermöglichende Verbindung entsteht, wenn die Waren, die ein Unternehmen produziert, oder die von ihm bereitgestellten Dienstleistungen anderen Unternehmen ermöglichen, zur Erreichung des positiven sozialen oder Umweltergebnisses beizutragen (z. B. Hersteller kritischer Komponenten, die bei der Herstellung von Solarmodulen als Inputs verwendet werden).

Umweltergebnisses;

2. Alle Beiträge zu positiven sozialen oder Umweltergebnissen sind auf die dem Geschäftsmodell des Unternehmens inwohnenden Umsatz- oder Wachstumstreiber, auf durch Forschung und Entwicklung oder Investitionen gestützte strategische Initiativen oder die starke Kultur des Unternehmens und dessen Sinn für Stewardship zurückzuführen, z. B. für Gleichbehandlung und Vielfalt; und
3. das Unternehmen erkennt potenzielle negative soziale oder Umweltergebnisse im Zusammenhang mit seinen Produkten oder Dienstleistungen an und arbeitet daran, diese Ergebnisse zu minimieren (z. B. ein Unternehmen, das erschwingliche nahrhafte Lebensmittel in Kunststoffverpackungen verkauft, aber alternative Verpackungsoptionen prüft).

Die Verwaltungsgesellschaft dokumentiert und veröffentlicht ihre Bewertung und den Rahmen für die Zuordnung der Unternehmen, in die investiert wird, auf ihrer Website: www.stewartinvestors.com/all/how-we-invest/our-approach/introducing-portfolio-explorer.

Der Beitrag wird anhand von zwei Rahmen bewertet: sozial und ökologisch. Sowohl der soziale als auch der ökologische Rahmen sind nachfolgend und eingehender in Anhang 9 beschrieben.

P **Er**

Die Verwaltungsgesellschaft bewertet positive soziale Ergebnisse unter Bezugnahme auf die folgenden Säulen der menschlichen Entwicklung. Stewart Investors hat diese Säulen der menschlichen Entwicklung unter anderem unter Bezugnahme auf den UN Human Development Index entwickelt.

- Gesundheit und Wohlbefinden – verbesserter Zugang zu und Erschwinglichkeit von Ernährung, Gesundheitsversorgung, Hygiene, Wasser und sanitären Einrichtungen.
- Physische Infrastruktur – verbesserter Zugang zu und Erschwinglichkeit von Energie und Wohnraum.
- Wirtschaftliches Wohlergehen – sichere Beschäftigung mit einem existenzsichernden Lohn und Aufstiegsmöglichkeiten, Zugang zu Finanzierung und verbesserter Lebensstandard.
- Chancen und Befähigung – verbesserter Zugang zu und Erschwinglichkeit von Bildung und Informationstechnologie.

P **U**

Die Verwaltungsgesellschaft bewertet positive Umweltergebnisse unter Bezugnahme auf die von Project Drawdown¹ entwickelten Klimalösungen. Hierbei handelt es sich um eine gemeinnützige Organisation, die 90 verschiedene Lösungen erfasst, gemessen und modelliert hat, die ihrer Ansicht nach zum Erreichen des Drawdowns – also des Punktes in der Zukunft, an dem die Emissionen nicht mehr steigen und beginnen, stetig zurückzugehen – beitragen werden.

Nachstehend finden Sie eine Liste der Klimalösungskategorien zusammen mit entsprechenden Beispielen, die nach Ansicht der Verwaltungsgesellschaft zu positiven Umweltergebnissen führen:

¹ Verweise auf Project Drawdown beschreiben die öffentlich verfügbaren Materialien, die Stewart Investors bei der Formulierung seines Rahmens für Nachhaltigkeitsanalysen verwendet. Sie sind nicht so auszulegen, dass festgestellt oder impliziert wird, Project Drawdown habe den Stewart Investors-Nachhaltigkeitsbewertungsrahmen geprüft oder anderweitig unterstützt.

Mitwirkung in Unternehmen und Abstimmungsprogramm

Die Mitwirkung in Unternehmen ist ein wesentlicher Bestandteil des Ansatzes der Verwaltungsgesellschaft in jeder Phase des Lebenszyklus einer Investition (d. h. Auswahl, Halten und Veräußern von Investitionen). Sie bietet einen Kanal, über den die Verwaltungsgesellschaft:

- die Qualität und den Beitrag eines Unternehmens zur nachhaltigen Entwicklung bewertet und überwacht; und
- Managementteams ermutigt, alle Nachhaltigkeits- oder ESG-Fragen zu behandeln, die für ihr Geschäft relevant sind.

Die Verwaltungsgesellschaft erreicht dies durch konstruktive, nicht konfrontative und beziehungs-basierte mündliche und schriftliche Gespräche mit Vertretern der Unternehmen, in die investiert wird.

Die Verwaltungsgesellschaft verfügt außerdem über ein aktives Abstimmungsprogramm und stimmt auf allen Versammlungen der Unternehmen über alle Angelegenheiten ab, sofern sie dazu befugt ist.

Bottom-up-Ansatz der Verwaltungsgesellschaft und ihre Rahmen für Qualitäts- und Nachhaltigkeitsanalysen

Der Bottom-up-Ansatz der Verwaltungsgesellschaft und ihre Rahmen für Qualitäts- und Nachhaltigkeitsanalysen sollen verhindern, dass der Fonds in Unternehmen investiert, die direkt an schädlichen oder umstrittenen Produkten, Dienstleistungen oder Praktiken beteiligt sind.

Obwohl die Verwaltungsgesellschaft nicht bestrebt ist, in Unternehmen zu investieren, die direkt an schädlichen oder umstrittenen Produkten, Dienstleistungen oder Praktiken beteiligt sind, ist die Realität einer globalen Wirtschaft, die aus großen multinationalen Konzernen besteht, dass in seltenen Fällen einige Unternehmen, die zu einer nachhaltigen Entwicklung beitragen und von dieser profitieren, möglicherweise indirekt auch an derartigen Produkten, Dienstleistungen oder Praktiken beteiligt sind. Die Verwaltungsgesellschaft geht davon aus, dass diese Unternehmen keinen wesentlichen Teil des Portfolios ausmachen werden, beispielsweise nicht mehr als 10 % des Nettoinventarwerts.

Das Engagement des Fonds in schädlichen oder umstrittenen Produkten, Dienstleistungen oder Praktiken wird mindestens vierteljährlich überwacht.

Wenn der Fonds eine Investition in einem Unternehmen hält, das über 5 % seiner Umsätze mit einem schädlichen oder umstrittenen Produkt oder einer schädlichen oder umstrittenen Dienstleistung erzielt, legt die Verwaltungsgesellschaft den Anlegern dies zusammen mit den Gründen für ihre Entscheidung, diese Position beizubehalten, auf ihrer Website offen. Die Verwaltungsgesellschaft kann derartige Positionen halten (sofern sie weiterhin die Qualitäts- und Nachhaltigkeitsbewertungen erfüllen):

- wenn ein Unternehmen eine früher durchgeführte Geschäftstätigkeit abbaut (in diesem Fall wird das Unternehmen über Mitwirkung ermuntert, die entsprechende Geschäftstätigkeit einzustellen); oder
- wenn das Unternehmen seine Investitionsausgaben in Bezug auf die Tätigkeit nicht erhöht, oder wenn ein Unternehmen nur ein indirektes Engagement in einer schädlichen Branche oder Tätigkeit hat, zum Beispiel wenn ein Unternehmen Sicherheitsprodukte für eine Vielzahl von Branchen herstellt und unter anderem auch Kunden im Bereich der fossilen Brennstoffe oder in der Verteidigungsindustrie hat.

In anderen Bereichen, in denen schädliche oder umstrittene Praktiken nicht den Einnahmen zugerechnet werden können (z. B. Mitarbeiter- oder Lieferkettenprobleme), verwendet die Verwaltungsgesellschaft interne Analysen und Research externer Anbieter, um Unternehmen zu überwachen und zu beurteilen. Wenn ein wesentliches Engagement in diesen schädlichen Praktiken festgestellt wird, wird die Verwaltungsgesellschaft:

- das Unternehmensresearch und die Anlagethese überprüfen und die Antworten des Unternehmens notieren, wenn sie diese für angemessen hält; und
- mit dem Unternehmen in Kontakt treten, wenn sie weitere Informationen benötigt oder sich für bessere Praktiken und eine angemessene Lösung der Probleme einsetzen will.

Wenn die Mitwirkung nicht erfolgreich war (beispielsweise hat das Unternehmen angegeben (oder die Verwaltungsgesellschaft glaubt), dass das Unternehmen nicht beabsichtigt, verbesserte Praktiken einzuführen, oder dass es eine Reaktion auf das Problem gezeigt hat, die der Anlageverwalter als unzureichend erachtet) oder wenn die schädlichen Tätigkeiten Teil eines Verhaltensmusters sind, das Bedenken hinsichtlich der Qualität und Integrität des Managements des Unternehmens aufwirft, investiert die Verwaltungsgesellschaft nicht oder steigt in geordneter Weise und unter Berücksichtigung der Interessen der Anleger (wie jeweils zutreffend) aus der Position des Fonds in dem Unternehmen aus.

Die Stellungnahme der Verwaltungsgesellschaft zu schädlichen und umstrittenen Produkten, Dienstleistungen oder Praktiken ist auf der Website der Verwaltungsgesellschaft unter <https://www.stewartinvestors.com/all/insights/our-position-on-harmful-and-controversial-products-and-services.html> abrufbar.

A

Der Fonds investiert hauptsächlich (mindestens 70 % seines Nettoinventarwerts) in ein diversifiziertes Portfolio aus Aktienwerten oder aktienbezogenen Wertpapieren von Unternehmen mit hoher und mittlerer Marktkapitalisierung, die vornehmlich im Asien-Pazifik-Raum (außer Japan) tätig sind und die an den geregelten Märkten weltweit notiert sind oder gehandelt werden. Als Unternehmen mit hoher und mittlerer Marktkapitalisierung gelten im Sinne dieser Anlagepolitik Unternehmen, die zum Zeitpunkt der Anlage eine Marktkapitalisierung von mindestens 1 Mrd. USD und einen Streubesitz von mindestens 500 Mio. USD aufweisen. Die Verwaltungsgesellschaft kann diese Definition je nach Bedarf überarbeiten.

Der Begriff „Leaders“ im Namen des Fonds ist als Hinweis darauf zu verstehen, dass der Fonds nicht in Wertpapiere von Unternehmen mit geringer Marktkapitalisierung investiert. Als Unternehmen mit geringer Marktkapitalisierung gelten derzeit nach Ansicht der Verwaltungsgesellschaft Unternehmen, die zum Zeitpunkt der Anlage eine Marktkapitalisierung von weniger als 1 Mrd. USD und eine investierbare Marktkapitalisierung (Streubesitz) von weniger als 500 Mio. USD aufweisen.

Die Verwaltungsgesellschaft investiert mit Blick auf die Kapitalerhaltung, was bedeutet, dass sie Risiko als Verlust von Kundengeldern und nicht als Abweichung von einem Benchmarkindex definiert. Der Fokus der Verwaltungsgesellschaft auf qualitativ hochwertigen Unternehmen statt auf Anlagen mit Ausrichtung auf einen Benchmarkindex kann in sehr stark liquiditäts- oder dynamikgetriebenen Märkten zu einer geringeren Wertentwicklung führen, hingegen eine höhere Wertentwicklung nach sich ziehen, wenn Unternehmen mit qualifizierten Managementteams, guten langfristigen Wachstumsaussichten und soliden Bilanzen gebührend gewürdigt werden.

Der Fonds unterliegt keinerlei Beschränkungen in Bezug auf den Anteil seines Nettoinventarwerts, der in einem oder mehreren Schwellenmärkten im Asien-Pazifik-Raum (außer Japan) oder in einem bestimmten Sektor investiert werden darf.

Obwohl der Fonds ein regionales Anlageuniversum hat, können die Wertpapiere, die nach dem Ansatz der Verwaltungsgesellschaft für eine Anlage ausgewählt werden, zeitweise zu einem Portfolio führen, das auf bestimmte Länder konzentriert ist.

Das Höchstengagement des Fonds bei chinesischen A-Aktien (ob direkt über QFI oder die Stock-Connect-Systeme und/oder indirekt über Equity-Linked Notes oder Partizipationsscheine und Organismen für gemeinsame Anlagen), einschließlich solcher, die am ChiNext-Markt und/oder am STAR Board notiert sind, überschreitet 50 % des Nettoinventarwerts des Fonds nicht.

Das Höchstengagement des Fonds bei chinesischen B-Aktien (über Direktanlagen) überschreitet 10 % des Nettoinventarwerts des Fonds nicht.

Der Fonds darf derivative Finanzinstrumente nur zur Absicherung und für ein effizientes Portfoliomanagement verwenden. Es ist nicht vorgesehen, dass der Fonds die Möglichkeit nutzt, zu Anlagezwecken in derivative Finanzinstrumente zu investieren.

Benchmark

Der Fonds wird aktiv verwaltet, d. h., die Verwaltungsgesellschaft stützt sich bei der Auswahl der Anlagen auf ihr Fachwissen, statt die Allokation und somit auch die Wertentwicklung der Benchmark nachzubilden. Die Wertentwicklung des Fonds wird mit dem Wert der folgenden Benchmark verglichen: MSCI AC Asia Pacific ex Japan Index.

Die Benchmark wird nicht verwendet, um die Art und Weise, wie das Portfolio des Fonds zusammengesetzt ist, zu begrenzen oder einzuschränken, noch ist sie Teil einer Zielvorgabe für die Wertentwicklung des Fonds, die erreicht oder übertroffen werden soll. Die Benchmark wurde als Mittel identifiziert, anhand dessen die Anleger die Wertentwicklung des Fonds vergleichen können, und sie wurde ausgewählt, weil ihre Bestandteile den Umfang des investierbaren Vermögens des Fonds am besten repräsentieren.

Die meisten der Vermögenswerte des Fonds könnten Bestandteile der Benchmark sein. Die Verwaltungsgesellschaft hat im Rahmen der Anlagepolitik des Fonds die Freiheit, ohne Berücksichtigung der Benchmark- und Sektoranforderungen und ohne Berücksichtigung der Gewichtung der Benchmarkkomponenten zu investieren, um von spezifischen Anlagegelegenheiten zu profitieren. Die Anlagestrategie des Fonds schränkt nicht ein, inwieweit die Portfoliobestände von der Benchmark abweichen können.

Der MSCI AC Asia Pacific ex Japan Index erfasst die Large- und Mid-Cap-Darstellung von allen investierbaren Märkten im Asien-Pazifikraum (ohne Japan).

Sustainable and Environmental and Social Governance Fund

AIM

Anlageziel des Fonds ist die Realisierung eines langfristigen Kapitalzuwachses.

Non-Exclusion

Das nachhaltige Ziel des Fonds ist es, in Unternehmen zu investieren, die sowohl zu einer nachhaltigen Entwicklung beitragen als auch von dieser profitieren, indem sie positive soziale und ökologische Ergebnisse erzielen. Alle Unternehmen, in die investiert wird, tragen zur Verbesserung der menschlichen Entwicklung bei, während viele auch zu positiven Umweltergebnissen beitragen.

A □ □ □ □ □ □ □ □ □ □

Die Anlagestrategie der Verwaltungsgesellschaft basiert auf dem Grundsatz des Stewardship. Stewardship bezieht sich auf die Fähigkeit und den Wunsch der Eigentümer und Führungskräfte von Unternehmen, gute langfristige Entscheidungen im Namen der von ihnen geführten Unternehmen zu treffen und gleichzeitig die Interessen aller Stakeholder effektiv in Einklang zu bringen. Die Verwaltungsgesellschaft verfolgt einen qualitativ orientierten Bottom-up-Ansatz¹, um Unternehmen zu finden und in diese zu investieren, die ihrer Ansicht nach sowohl (a) von guter Qualität als auch (b) zu einer nachhaltigen Entwicklung beitragen und von dieser profitieren. Um zu bestimmen, ob ein Unternehmen zu einer nachhaltigen Entwicklung beiträgt und von dieser profitiert, beurteilt die Verwaltungsgesellschaft, ob die Aktivitäten eines Unternehmens zu positiven soziale oder Umweltergebnissen führen (siehe unten).

Die Verwaltungsgesellschaft ist stark davon überzeugt, dass solche Unternehmen weniger Risiken ausgesetzt sind und besser aufgestellt sind, um positive langfristige, risikobereinigte Renditen zu erzielen². Die Verwaltungsgesellschaft ist der Ansicht, dass dieser Ansatz dazu beitragen wird, das Kundenkapital in volatilen und fallenden Märkten zu erhalten, was eine stetige Aufzinsung der Renditen über Konjunkturzyklen hinweg ermöglicht.

Die Verwaltungsgesellschaft legt keine quantitativen Grenzen für die Einbeziehung von Nachhaltigkeits- oder ESG-Erwägungen fest, sondern bewertet vielmehr die Erfolgsbilanz und das Geschäftsmodell eines Unternehmens anhand der folgenden Qualitäts- und Nachhaltigkeitsrahmen und trifft qualitative Beurteilungen.

□ □ □ □ □ □ □ □ □ □ r □ □ □ □

Die Verwaltungsgesellschaft investiert nur in Unternehmen, die ihren Qualitätsbewertungsprozess durchlaufen haben. Bei der Beurteilung der Qualität eines Unternehmens berücksichtigt die Verwaltungsgesellschaft Qualität in drei Dimensionen: Management, Franchise und Finanzen.

1. Die Qualität des Managements umfasst unter anderem:

- Kompetenz und Integrität (z. B. Nachweise dafür, dass die Führungskräfte des Unternehmens Ergebnisse liefern, die den Erwartungen der Verwaltungsgesellschaft entsprechen, und ehrlich im Umgang mit den Anteilshabern und anderen Stakeholdern handeln)
- Abstimmung mit allen Stakeholdern (z. B. Nachweise dafür, dass die Führungskräfte des Unternehmens die Interessen aller Stakeholder berücksichtigen und abwägen, z. B. die Interessen von Mitarbeitern oder lokalen Gemeinschaften gegenüber denen der Anteilshaber, zum langfristigen Nutzen aller Beteiligten)
- Erfolgsbilanz über längere Zeiträume (z. B. wie sich die Führungskräfte des Unternehmens in ihren aktuellen und früheren Rollen verhalten haben, auch unter schwierigen Umständen)
- Stewardship und Zeithorizont (z. B. Nachweise dafür, dass die Führungskräfte des Unternehmens Entscheidungen unter Berücksichtigung der langfristigen Interessen des Unternehmens treffen, wozu auch dessen Ruf und seine Widerstandsfähigkeit gehören, anstatt sich ausschließlich auf die Steigerung kurzfristiger Gewinne zu konzentrieren)

¹ Das bedeutet, dass einzelne Unternehmen analysiert werden, nicht Länder oder Sektoren

² Also Anlagerenditen, die das damit verbundene Risiko berücksichtigen.

2. Alle Beiträge zu positiven sozialen oder Umweltergebnissen sind auf die dem Geschäftsmodell des Unternehmens inwohnenden Umsatz- oder Wachstumstreiber, auf durch Forschung und Entwicklung oder Investitionen gestützte strategische Initiativen oder die starke Kultur des Unternehmens und dessen Sinn für Stewardship zurückzuführen, z. B. für Gleichbehandlung und Vielfalt; und
3. das Unternehmen erkennt potenzielle negative soziale oder Umweltergebnisse im Zusammenhang mit seinen Produkten oder Dienstleistungen an und arbeitet daran, diese Ergebnisse zu minimieren (z. B. ein Unternehmen, das erschwingliche nahrhafte Lebensmittel in Kunststoffverpackungen verkauft, aber alternative Verpackungsoptionen prüft).

Die Verwaltungsgesellschaft dokumentiert und veröffentlicht ihre Bewertung und den Rahmen für die Zuordnung der Unternehmen, in die investiert wird, auf ihrer Website: www.stewartinvestors.com/all/how-we-invest/our-approach/introducing-portfolio-explorer.

Der Beitrag wird anhand von zwei Rahmen bewertet: sozial und ökologisch. Sowohl der soziale als auch der ökologische Rahmen sind nachfolgend und eingehender in Anhang 9 beschrieben.

Positive soziale Ergebnisse

Die Verwaltungsgesellschaft bewertet positive soziale Ergebnisse unter Bezugnahme auf die folgenden Säulen der menschlichen Entwicklung. Stewart Investors hat diese Säulen der menschlichen Entwicklung unter anderem unter Bezugnahme auf den UN Human Development Index entwickelt.

- Gesundheit und Wohlbefinden – verbesserter Zugang zu und Erschwinglichkeit von Ernährung, Gesundheitsversorgung, Hygiene, Wasser und sanitären Einrichtungen.
- Physische Infrastruktur – verbesserter Zugang zu und Erschwinglichkeit von Energie und Wohnraum.
- Wirtschaftliches Wohlergehen – sichere Beschäftigung mit einem existenzsichernden Lohn und Aufstiegsmöglichkeiten, Zugang zu Finanzierung und verbesserter Lebensstandard.
- Chancen und Befähigung – verbesserter Zugang zu und Erschwinglichkeit von Bildung und Informationstechnologie.

Positive Umweltergebnisse

Die Verwaltungsgesellschaft bewertet positive Umweltergebnisse unter Bezugnahme auf die von Project Drawdown¹ entwickelten Klimalösungen. Hierbei handelt es sich um eine gemeinnützige Organisation, die 90 verschiedene Lösungen erfasst, gemessen und modelliert hat, die ihrer Ansicht nach zum Erreichen des Drawdowns – also des Punktes in der Zukunft, an dem die Emissionen nicht mehr steigen und beginnen, stetig zurückzugehen – beitragen werden.

Nachstehend finden Sie eine Liste der Klimalösungskategorien zusammen mit entsprechenden Beispielen, die nach Ansicht der Verwaltungsgesellschaft zu positiven Umweltergebnissen führen:

- Nahrungsmittelsystem – nachhaltige Landwirtschaft, Nahrungsmittelproduktion und Vertrieb von Produkten und Dienstleistungen.

¹ Verweise auf Project Drawdown beschreiben die öffentlich verfügbaren Materialien, die Stewart Investors bei der Formulierung seines Rahmens für Nachhaltigkeitsanalysen verwendet. Sie sind nicht so auszulegen, dass festgestellt oder impliziert wird, Project Drawdown habe den Stewart Investors-Nachhaltigkeitsbewertungsrahmen geprüft oder anderweitig unterstützt.

- Energie – Einführung erneuerbarer Energien und anderer sauberer Energie und damit verbundener Technologien.
- Kreislaufwirtschaft und -branchen – Verbesserte Effizienz, weniger Abfall und neue Geschäftsmodelle zum Schließen von Ressourcenkreisläufen in linearen Wertschöpfungsketten und Produktionsprozessen
- Menschliche Entwicklung – Förderung von Menschenrechten und Bildung, die den Umweltschutz und die nachhaltige Nutzung von Ressourcen fördern.
- Transport – effiziente Transporttechnologien und Wachstum bei Transportmöglichkeiten ohne fossile Brennstoffe.
- Gebäude – Produkte und Dienstleistungen, die den ökologischen Fußabdruck der bebauten Umwelt reduzieren, einschließlich Energieeffizienz, Elektrifizierung, verbesserte Konstruktion und Verwendung alternativer Materialien.
- Wasser – Weniger energieintensive Methoden zur Aufbereitung, zum Transport und zum Erwärmen von Wasser.
- Erhaltung und Wiederherstellung – Unterstützung von umweltverträglichen Lieferketten ohne Entwaldung, Betrieb und Auswirkungen am Ende der Lebensdauer.

Es gibt keine festgelegte Gewichtung der Qualitätsindikatoren, Säulen der menschlichen Entwicklung oder Klimallösungen im Rahmen der jeweiligen Qualitäts- und Nachhaltigkeitsbewertungen, da ihre jeweilige Relevanz des jeweilige Faktors je nach Geschäftsmodell, Branche und/oder geografischer Region der einzelnen Unternehmen unterschiedlich sein wird, und in einigen Fällen ist ein bestimmter Faktor nicht wesentlich relevant und wird daher möglicherweise nicht vollständig bewertet.

B **d**

Bei der Durchführung der oben genannten Qualitäts- und Nachhaltigkeitsbewertungen führt die Verwaltungsgesellschaft ihr eigenes Research mithilfe verschiedener Methoden durch, darunter Besprechungen mit Unternehmen, Teamgespräche, Überprüfungen der Unternehmensberichte und Unternehmensbesuche. Dieses Research wird ergänzt durch Research von externen Datenanbietern, die der Verwaltungsgesellschaft die zusätzlichen Informationen zur Verfügung stellen, die sie für die Analyse als notwendig erachtet.

Darüber hinaus kann die Verwaltungsgesellschaft spezifische Analysen von externen Experten beauftragen, wenn sie zu dem Schluss kommt, dass diese Analysen erforderlich sind, um ein bestimmtes Thema in Bezug auf die Qualitäts- und Nachhaltigkeitsbewertungen sowie die Position eines Unternehmens in Bezug auf dieses Thema zu verstehen.

Die Verwaltungsgesellschaft verwendet diese Bewertungsmethoden auch, um das Portfolio fortlaufend zu überwachen und jährlich die Positionierung jedes Unternehmens, in das investiert wird, im Hinblick auf die Rahmenbedingungen für die Qualitäts- und Nachhaltigkeitsbewertung zu überprüfen.

Sofern nicht ausdrücklich offengelegt (z. B. bei der Umsatzgrenze für schädliche Produkte, wie nachstehend beschrieben), verwendet die Verwaltungsgesellschaft keine spezifischen Grenzen oder quantitativen Kriterien für die Bewertung von Unternehmen.

Mitwirkung in Unternehmen und Abstimmungsprogramm

Die Mitwirkung in Unternehmen ist ein wesentlicher Bestandteil des Ansatzes der Verwaltungsgesellschaft in jeder Phase des Lebenszyklus einer Investition (d. h. Auswahl, Halten und Veräußern von Investitionen). Sie bietet einen Kanal, über den die Verwaltungsgesellschaft:

- die Qualität und den Beitrag eines Unternehmens zur nachhaltigen Entwicklung bewertet und überwacht; und
- Managementteams ermutigt, alle Nachhaltigkeits- oder ESG-Fragen zu behandeln, die für ihr Geschäft relevant sind.

Die Verwaltungsgesellschaft erreicht dies durch konstruktive, nicht konfrontative und beziehungsbasierte mündliche und schriftliche Gespräche mit Vertretern der Unternehmen, in die investiert wird.

Die Verwaltungsgesellschaft verfügt außerdem über ein aktives Abstimmungsprogramm und stimmt auf allen Versammlungen der Unternehmen über alle Angelegenheiten ab, sofern sie dazu befugt ist.

Bottom-up-Ansatz der Verwaltungsgesellschaft und ihre Rahmen für Qualitäts- und Nachhaltigkeitsanalysen

Der Bottom-up-Ansatz der Verwaltungsgesellschaft und ihre Rahmen für Qualitäts- und Nachhaltigkeitsanalysen sollen verhindern, dass der Fonds in Unternehmen investiert, die direkt an schädlichen oder umstrittenen Produkten, Dienstleistungen oder Praktiken beteiligt sind.

Obwohl die Verwaltungsgesellschaft nicht bestrebt ist, in Unternehmen zu investieren, die direkt an schädlichen oder umstrittenen Produkten, Dienstleistungen oder Praktiken beteiligt sind, ist die Realität einer globalen Wirtschaft, die aus großen multinationalen Konzernen besteht, dass in seltenen Fällen einige Unternehmen, die zu einer nachhaltigen Entwicklung beitragen und von dieser profitieren, möglicherweise indirekt auch an derartigen Produkten, Dienstleistungen oder Praktiken beteiligt sind. Die Verwaltungsgesellschaft geht davon aus, dass diese Unternehmen keinen wesentlichen Teil des Portfolios ausmachen werden, beispielsweise nicht mehr als 10 % des Nettoinventarwerts.

Das Engagement des Fonds in schädlichen oder umstrittenen Produkten, Dienstleistungen oder Praktiken wird mindestens vierteljährlich überwacht.

Wenn der Fonds eine Investition in einem Unternehmen hält, das über 5 % seiner Umsätze mit einem schädlichen oder umstrittenen Produkt oder einer schädlichen oder umstrittenen Dienstleistung erzielt, legt die Verwaltungsgesellschaft den Anlegern dies zusammen mit den Gründen für ihre Entscheidung, diese Position beizubehalten, auf ihrer Website offen. Die Verwaltungsgesellschaft kann derartige Positionen halten (sofern sie weiterhin die Qualitäts- und Nachhaltigkeitsbewertungen erfüllen):

- wenn ein Unternehmen eine früher durchgeführte Geschäftstätigkeit abbaut (in diesem Fall wird das Unternehmen über Mitwirkung ermuntert, die entsprechende Geschäftstätigkeit einzustellen); oder
- wenn das Unternehmen seine Investitionsausgaben in Bezug auf die Tätigkeit nicht erhöht, oder wenn ein Unternehmen nur ein indirektes Engagement in einer schädlichen Branche oder Tätigkeit hat, zum Beispiel wenn ein Unternehmen Sicherheitsprodukte für eine Vielzahl von Branchen herstellt und unter anderem auch Kunden im Bereich der fossilen Brennstoffe oder in der Verteidigungsindustrie hat.

In anderen Bereichen, in denen schädliche oder umstrittene Praktiken nicht den Einnahmen zugerechnet werden können (z. B. Mitarbeiter- oder Lieferkettenprobleme), verwendet die Verwaltungsgesellschaft interne Analysen und Research externer Anbieter, um Unternehmen zu überwachen und zu beurteilen. Wenn ein wesentliches Engagement in diesen schädlichen Praktiken festgestellt wird, wird die Verwaltungsgesellschaft:

- das Unternehmensresearch und die Anlagethese überprüfen und die Antworten des Unternehmen notieren, wenn sie diese für angemessen hält; und
- mit dem Unternehmen in Kontakt treten, wenn sie weitere Informationen benötigt oder sich für bessere Praktiken und eine angemessene Lösung der Probleme einsetzen will.

Wenn die Mitwirkung nicht erfolgreich war (beispielsweise hat das Unternehmen angegeben (oder die Verwaltungsgesellschaft glaubt), dass das Unternehmen nicht beabsichtigt, verbesserte Praktiken einzuführen, oder dass es eine Reaktion auf das Problem gezeigt hat, die der Anlageverwalter als unzureichend erachtet) oder wenn die schädlichen Tätigkeiten Teil eines Verhaltensmusters sind, das Bedenken hinsichtlich der Qualität und Integrität des Managements des Unternehmens aufwirft, investiert die Verwaltungsgesellschaft nicht oder steigt in geordneter Weise und unter Berücksichtigung der Interessen der Anleger (wie jeweils zutreffend) aus der Position des Fonds in dem Unternehmen aus.

Die Stellungnahme der Verwaltungsgesellschaft zu schädlichen und umstrittenen Produkten, Dienstleistungen oder Praktiken ist auf der Website der Verwaltungsgesellschaft unter <https://www.stewartinvestors.com/all/insights/our-position-on-harmful-and-controversial-products-and-services.html> abrufbar.

A □ □ □ □ □ □ □ □ **r** □ □ □ □ □ □

Der Fonds investiert hauptsächlich (mindestens 70 % seines Nettoinventarwerts) in ein diversifiziertes Portfolio aus Aktienwerten oder aktienbezogenen Wertpapieren von Unternehmen, die vornehmlich im Asien-Pazifik-Raum (außer Japan) tätig sind und die an den geregelten Märkten weltweit notiert sind oder gehandelt werden.

Die Verwaltungsgesellschaft investiert mit Blick auf die Kapitalerhaltung, was bedeutet, dass sie Risiko als Verlust von Kundengeldern und nicht als Abweichung von einem Benchmarkindex definiert. Der Fokus der Verwaltungsgesellschaft auf qualitativ hochwertigen Unternehmen statt auf Anlagen mit Ausrichtung auf einen Benchmarkindex kann in sehr stark liquiditäts- oder dynamikgetriebenen Märkten zu einer geringeren Wertentwicklung führen, hingegen eine höhere Wertentwicklung nach sich ziehen, wenn Unternehmen mit qualifizierten Managementteams, guten langfristigen Wachstumsaussichten und soliden Bilanzen gebührend gewürdigt werden.

Der Fonds unterliegt keinerlei Beschränkungen in Bezug auf den Anteil seines Nettoinventarwerts, der in einem oder mehreren Schwellenmärkten im Asien-Pazifik-Raum (außer Japan) oder in einem bestimmten Sektor investiert werden darf. Auch darf er uneingeschränkt in Unternehmen jeglicher Marktkapitalisierung investieren.

Obwohl der Fonds ein regionales Anlageuniversum hat, können die Wertpapiere, die nach dem Ansatz der Verwaltungsgesellschaft für eine Anlage ausgewählt werden, zeitweise zu einem Portfolio führen, das auf bestimmte Länder konzentriert ist.

Das Höchstengagement des Fonds bei chinesischen A-Aktien (ob direkt über QFI oder die Stock-Connect-Systeme und/oder indirekt über Equity-Linked Notes oder Partizipationsscheine und Organismen für gemeinsame Anlagen), einschließlich solcher, die am ChiNext-Markt und/oder am STAR Board notiert sind, überschreitet 50 % des Nettoinventarwerts des Fonds nicht.

Das Höchstengagement des Fonds bei chinesischen B-Aktien (über Direktanlagen) überschreitet 10 % des Nettoinventarwerts des Fonds nicht.

Der Fonds darf derivative Finanzinstrumente nur zur Absicherung und für ein effizientes Portfoliomanagement verwenden. Es ist nicht vorgesehen, dass der Fonds die Möglichkeit nutzt, zu Anlagezwecken in derivative Finanzinstrumente zu investieren.

B

Der Fonds wird aktiv verwaltet, d. h., die Verwaltungsgesellschaft stützt sich bei der Auswahl der Anlagen auf ihr Fachwissen, statt die Allokation und somit auch die Wertentwicklung der Benchmark nachzubilden. Die Wertentwicklung des Fonds wird mit dem Wert der folgenden Benchmark verglichen: MSCI AC Asia Pacific ex Japan Index.

Die Benchmark wird nicht verwendet, um die Art und Weise, wie das Portfolio des Fonds zusammengesetzt ist, zu begrenzen oder einzuschränken, noch ist sie Teil einer Zielvorgabe für die Wertentwicklung des Fonds, die erreicht oder übertroffen werden soll. Die Benchmark wurde als Mittel identifiziert, anhand dessen die Anleger die Wertentwicklung des Fonds vergleichen können, und sie wurde ausgewählt, weil ihre Bestandteile den Umfang des investierbaren Vermögens des Fonds am besten repräsentieren.

Die meisten der Vermögenswerte des Fonds könnten Bestandteile der Benchmark sein. Die Verwaltungsgesellschaft hat im Rahmen der Anlagepolitik des Fonds die Freiheit, ohne Berücksichtigung der Benchmark- und Sektoranforderungen und ohne Berücksichtigung der Gewichtung der Benchmarkkomponenten zu investieren, um von spezifischen Anlagegelegenheiten zu profitieren. Die Anlagestrategie des Fonds schränkt nicht ein, inwieweit die Portfoliobestände von der Benchmark abweichen können.

Der MSCI AC Asia Pacific ex Japan Index erfasst die Large- und Mid-Cap-Darstellung von allen investierbaren Märkten im Asien-Pazifikraum (ohne Japan).

S

A

Anlageziel des Fonds ist die Realisierung eines langfristigen Kapitalzuwachses.

N

Das nachhaltige Ziel des Fonds ist es, in Unternehmen zu investieren, die sowohl zu einer nachhaltigen Entwicklung beitragen als auch von dieser profitieren, indem sie positive soziale und ökologische Ergebnisse erzielen. Alle Unternehmen, in die investiert wird, tragen zur Verbesserung der menschlichen Entwicklung bei, während viele auch zu positiven Umweltergebnissen beitragen.

A

Die Anlagestrategie der Verwaltungsgesellschaft basiert auf dem Grundsatz des Stewardship. Stewardship bezieht sich auf die Fähigkeit und den Wunsch der Eigentümer und Führungskräfte von Unternehmen, gute langfristige Entscheidungen im Namen der von ihnen geführten Unternehmen zu treffen und gleichzeitig die Interessen aller Stakeholder effektiv in Einklang zu bringen. Die Verwaltungsgesellschaft verfolgt einen qualitativ orientierten Bottom-up-Ansatz¹, um Unternehmen zu finden und in diese zu investieren, die ihrer Ansicht nach sowohl (a) von guter Qualität als auch (b) zu einer nachhaltigen Entwicklung beitragen und von dieser profitieren. Um zu bestimmen, ob ein Unternehmen zu einer nachhaltigen Entwicklung beiträgt und von dieser profitiert, beurteilt die Verwaltungsgesellschaft, ob die Aktivitäten eines Unternehmens zu positiven soziale oder Umweltergebnissen führen (siehe unten).

¹ Das bedeutet, dass einzelne Unternehmen analysiert werden, nicht Länder oder Sektoren

Die Verwaltungsgesellschaft ist stark davon überzeugt, dass solche Unternehmen weniger Risiken ausgesetzt sind und besser aufgestellt sind, um positive langfristige, risikobereinigte Renditen zu erzielen¹. Die Verwaltungsgesellschaft ist der Ansicht, dass dieser Ansatz dazu beitragen wird, das Kundenkapital in volatilen und fallenden Märkten zu erhalten, was eine stetige Aufzinsung der Renditen über Konjunkturzyklen hinweg ermöglicht.

Die Verwaltungsgesellschaft legt keine quantitativen Grenzen für die Einbeziehung von Nachhaltigkeits- oder ESG-Erwägungen fest, sondern bewertet vielmehr die Erfolgsbilanz und das Geschäftsmodell eines Unternehmens anhand der folgenden Qualitäts- und Nachhaltigkeitsrahmen und trifft qualitative Beurteilungen.



Die Verwaltungsgesellschaft investiert nur in Unternehmen, die ihren Qualitätsbewertungsprozess durchlaufen haben. Bei der Beurteilung der Qualität eines Unternehmens berücksichtigt die Verwaltungsgesellschaft Qualität in drei Dimensionen: Management, Franchise und Finanzen.

1. Die Qualität des Managements umfasst unter anderem:

- Kompetenz und Integrität (z. B. Nachweise dafür, dass die Führungskräfte des Unternehmens Ergebnisse liefern, die den Erwartungen der Verwaltungsgesellschaft entsprechen, und ehrlich im Umgang mit den Anteilseignern und anderen Stakeholdern handeln)
- Abstimmung mit allen Stakeholdern (z. B. Nachweise dafür, dass die Führungskräfte des Unternehmens die Interessen aller Stakeholder berücksichtigen und abwägen, z. B. die Interessen von Mitarbeitern oder lokalen Gemeinschaften gegenüber denen der Anteilseigner, zum langfristigen Nutzen aller Beteiligten)
- Erfolgsbilanz über längere Zeiträume (z. B. wie sich die Führungskräfte des Unternehmens in ihren aktuellen und früheren Rollen verhalten haben, auch unter schwierigen Umständen)
- Stewardship und Zeithorizont (z. B. Nachweise dafür, dass die Führungskräfte des Unternehmens Entscheidungen unter Berücksichtigung der langfristigen Interessen des Unternehmens treffen, wozu auch dessen Ruf und seine Widerstandsfähigkeit gehören, anstatt sich ausschließlich auf die Steigerung kurzfristiger Gewinne zu konzentrieren)

2. Die Qualität des Franchise umfasst unter anderem:

- Notwendige und verantwortungsvolle Produkte, Dienstleistungen und Geschäftspraktiken (z. B. Produkte, die eine effizientere und nachhaltigere Nutzung von Ressourcen unterstützen)
- Preismacht, Markteintrittsbarrieren (z. B. ein Unternehmen, das ein Produkt herstellt, das einzigartige, schwer nachzuahmende Merkmale hat oder für seine Kunden von wesentlicher Bedeutung ist)
- Nachhaltige und profitable Wachstumschancen (z. B. Produkte, die von günstigen Nachhaltigkeitstrends profitieren, einschließlich Dekarbonisierung, Kreislaufwirtschaft sowie erschwingliche und zugängliche Gesundheitsversorgung)
- Rentabilität des investierten Kapitals (z. B. die Fähigkeit des Unternehmens, angemessene Renditen auf seine Anlagen zum langfristigen Nutzen des Unternehmens zu erzielen)

¹ Also Anlagerenditen, die das damit verbundene Risiko berücksichtigen.

3. Die Qualität der Finanzen umfasst unter anderem:

- Stabile Cashflows und Gewinnmargen (z. B. die anhaltende Nachfrage zu angemessenen Preisen für Produkte und Dienstleistungen während Konjunktur- und Marktabschwüngen)
- Angemessene Zahlung von Steuern (z. B. keine aggressiven oder aufwendigen Strategien zur Steuerminimierung)
- Starke Bilanzen (z. B. Bevorzugung von Nettoliquidität oder niedriger Verschuldung)
- Konservative Rechnungslegung (z. B. keine Anwendung komplexer Buchhaltungspraktiken, die die zugrunde liegende finanzielle Performance des Unternehmens verschleiern oder die für nicht-geschäftliche Zwecke wie die Reduzierung von Steuerverbindlichkeiten oder die Bereicherung des Managements verwendet werden)

Die Qualitätsbewertung ist ein verbindlicher Teil des Investmentprozesses (d. h. sie wird für jede Investition durchgeführt). Zum Prozess gehört aber keine Bestätigung, dass es sich bei einer Investition um eine nachhaltige Investition handelt, wie nachstehend unter „Nachhaltigkeitsbewertung“ beschrieben.

N□□□□□□□□□□□□□□□□ □r□□□□

Die Verwaltungsgesellschaft investiert vornehmlich (mindestens 90 % des Nettoinventarwerts) in Unternehmen, die ihrer Auffassung nach zur nachhaltigen Entwicklung beitragen und von dieser profitieren. Die Verwaltungsgesellschaft ist der Ansicht, dass ein Unternehmen zu einer nachhaltigen Entwicklung beitragen und von dieser profitieren wird, wenn seine Aktivitäten zu positiven sozialen Ergebnissen (wie nachstehend definiert) und/oder zu positiven Umweltergebnissen (wie nachstehend definiert) führen.

Bei der Beurteilung, ob ein Unternehmen „zu einer nachhaltigen Entwicklung beiträgt und von dieser profitiert“, berücksichtigt die Verwaltungsgesellschaft die folgenden Kriterien:

1. Es besteht entweder eine direkte¹ oder eine ermöglichende² Verbindung zwischen den Tätigkeiten des Unternehmens und dem Erreichen eines positiven sozialen oder Umweltergebnisses;
2. Alle Beiträge zu positiven sozialen oder Umweltergebnissen sind auf die dem Geschäftsmodell des Unternehmens inwohnenden Umsatz- oder Wachstumstreiber, auf durch Forschung und Entwicklung oder Investitionen gestützte strategische Initiativen oder die starke Kultur des Unternehmens und dessen Sinn für Stewardship zurückzuführen, z. B. für Gleichbehandlung und Vielfalt; und
3. das Unternehmen erkennt potenzielle negative soziale oder Umweltergebnisse im Zusammenhang mit seinen Produkten oder Dienstleistungen an und arbeitet daran, diese Ergebnisse zu minimieren (z. B. ein Unternehmen, das erschwingliche nahrhafte Lebensmittel in Kunststoffverpackungen verkauft, aber alternative Verpackungsoptionen prüft).

Die Verwaltungsgesellschaft dokumentiert und veröffentlicht ihre Bewertung und den Rahmen für die Zuordnung der Unternehmen, in die investiert wird, auf ihrer Website: www.stewartinvestors.com/all/how-we-invest/our-approach/introducing-portfolio-explorer.

¹ Eine **direkte Verbindung** entsteht, wenn die Waren, die ein Unternehmen herstellt, oder die von ihm erbrachten Dienstleistungen die primäre Möglichkeit sind, positive soziale oder Umweltergebnisse zu erzielen (z. B. Hersteller oder Installateure von Solarmodulen).

² Eine **ermöglichende Verbindung** entsteht, wenn die Waren, die ein Unternehmen produziert, oder die von ihm bereitgestellten Dienstleistungen anderen Unternehmen ermöglichen, zur Erreichung des positiven sozialen oder Umweltergebnisses beizutragen (z. B. Hersteller kritischer Komponenten, die bei der Herstellung von Solarmodulen als Inputs verwendet werden).

Der Beitrag wird anhand von zwei Rahmen bewertet: sozial und ökologisch. Sowohl der soziale als auch der ökologische Rahmen sind nachfolgend und eingehender in Anhang 9 beschrieben.

Positive soziale Ergebnisse

Die Verwaltungsgesellschaft bewertet positive soziale Ergebnisse unter Bezugnahme auf die folgenden Säulen der menschlichen Entwicklung. Stewart Investors hat diese Säulen der menschlichen Entwicklung unter anderem unter Bezugnahme auf den UN Human Development Index entwickelt.

- Gesundheit und Wohlbefinden – verbesserter Zugang zu und Erschwinglichkeit von Ernährung, Gesundheitsversorgung, Hygiene, Wasser und sanitären Einrichtungen.
- Physische Infrastruktur – verbesserter Zugang zu und Erschwinglichkeit von Energie und Wohnraum.
- Wirtschaftliches Wohlergehen – sichere Beschäftigung mit einem existenzsichernden Lohn und Aufstiegsmöglichkeiten, Zugang zu Finanzierung und verbesserter Lebensstandard.
- Chancen und Befähigung – verbesserter Zugang zu und Erschwinglichkeit von Bildung und Informationstechnologie.

Positive Umweltbeiträge

Die Verwaltungsgesellschaft bewertet positive Umweltergebnisse unter Bezugnahme auf die von Project Drawdown¹ entwickelten Klimalösungen. Hierbei handelt es sich um eine gemeinnützige Organisation, die 90 verschiedene Lösungen erfasst, gemessen und modelliert hat, die ihrer Ansicht nach zum Erreichen des Drawdowns – also des Punktes in der Zukunft, an dem die Emissionen nicht mehr steigen und beginnen, stetig zurückzugehen – beitragen werden.

Nachstehend finden Sie eine Liste der Klimalösungskategorien zusammen mit entsprechenden Beispielen, die nach Ansicht der Verwaltungsgesellschaft zu positiven Umweltergebnissen führen:

- Nahrungsmittelsystem – nachhaltige Landwirtschaft, Nahrungsmittelproduktion und Vertrieb von Produkten und Dienstleistungen.
- Energie – Einführung erneuerbarer Energien und anderer sauberer Energie und damit verbundener Technologien.
- Kreislaufwirtschaft und -branchen – Verbesserte Effizienz, weniger Abfall und neue Geschäftsmodelle zum Schließen von Ressourcenkreisläufen in linearen Wertschöpfungsketten und Produktionsprozessen
- Menschliche Entwicklung – Förderung von Menschenrechten und Bildung, die den Umweltschutz und die nachhaltige Nutzung von Ressourcen fördern.
- Transport – effiziente Transporttechnologien und Wachstum bei Transportmöglichkeiten ohne fossile Brennstoffe.

¹ Verweise auf Project Drawdown beschreiben die öffentlich verfügbaren Materialien, die Stewart Investors bei der Formulierung seines Rahmens für Nachhaltigkeitsanalysen verwendet. Sie sind nicht so auszulegen, dass festgestellt oder impliziert wird, Project Drawdown habe den Stewart Investors-Nachhaltigkeitsbewertungsrahmen geprüft oder anderweitig unterstützt.

- Gebäude – Produkte und Dienstleistungen, die den ökologischen Fußabdruck der bebauten Umwelt reduzieren, einschließlich Energieeffizienz, Elektrifizierung, verbesserte Konstruktion und Verwendung alternativer Materialien.
- Wasser – Weniger energieintensive Methoden zur Aufbereitung, zum Transport und zum Erwärmen von Wasser.
- Erhaltung und Wiederherstellung – Unterstützung von umweltverträglichen Lieferketten ohne Entwaldung, Betrieb und Auswirkungen am Ende der Lebensdauer.

Es gibt keine festgelegte Gewichtung der Qualitätsindikatoren, Säulen der menschlichen Entwicklung oder Klimallösungen im Rahmen der jeweiligen Qualitäts- und Nachhaltigkeitsbewertungen, da ihre jeweilige Relevanz des jeweilige Faktors je nach Geschäftsmodell, Branche und/oder geografischer Region der einzelnen Unternehmen unterschiedlich sein wird, und in einigen Fällen ist ein bestimmter Faktor nicht wesentlich relevant und wird daher möglicherweise nicht vollständig bewertet.

B **r** **d**

Bei der Durchführung der oben genannten Qualitäts- und Nachhaltigkeitsbewertungen führt die Verwaltungsgesellschaft ihr eigenes Research mithilfe verschiedener Methoden durch, darunter Besprechungen mit Unternehmen, Teamgespräche, Überprüfungen der Unternehmensberichte und Unternehmensbesuche. Dieses Research wird ergänzt durch Research von externen Datenanbietern, die der Verwaltungsgesellschaft die zusätzlichen Informationen zur Verfügung stellen, die sie für die Analyse als notwendig erachtet.

Darüber hinaus kann die Verwaltungsgesellschaft spezifische Analysen von externen Experten beauftragen, wenn sie zu dem Schluss kommt, dass diese Analysen erforderlich sind, um ein bestimmtes Thema in Bezug auf die Qualitäts- und Nachhaltigkeitsbewertungen sowie die Position eines Unternehmens in Bezug auf dieses Thema zu verstehen.

Die Verwaltungsgesellschaft verwendet diese Bewertungsmethoden auch, um das Portfolio fortlaufend zu überwachen und jährlich die Positionierung jedes Unternehmens, in das investiert wird, im Hinblick auf die Rahmenbedingungen für die Qualitäts- und Nachhaltigkeitsbewertung zu überprüfen.

Sofern nicht ausdrücklich offengelegt (z. B. bei der Umsatzgrenze für schädliche Produkte, wie nachstehend beschrieben), verwendet die Verwaltungsgesellschaft keine spezifischen Grenzen oder quantitativen Kriterien für die Bewertung von Unternehmen.

M **r** **U** **r** **d** **A**

Die Mitwirkung in Unternehmen ist ein wesentlicher Bestandteil des Ansatzes der Verwaltungsgesellschaft in jeder Phase des Lebenszyklus einer Investition (d. h. Auswahl, Halten und Veräußern von Investitionen). Sie bietet einen Kanal, über den die Verwaltungsgesellschaft:

- die Qualität und den Beitrag eines Unternehmens zur nachhaltigen Entwicklung bewertet und überwacht; und
- Managementteams ermutigt, alle Nachhaltigkeits- oder ESG-Fragen zu behandeln, die für ihr Geschäft relevant sind.

Die Verwaltungsgesellschaft erreicht dies durch konstruktive, nicht konfrontative und beziehungs-basierte mündliche und schriftliche Gespräche mit Vertretern der Unternehmen, in die

investiert wird.

Die Verwaltungsgesellschaft verfügt außerdem über ein aktives Abstimmungsprogramm und stimmt auf allen Versammlungen der Unternehmen über alle Angelegenheiten ab, sofern sie dazu befugt ist.

Herstellung von Biokraftstoffen und anderen erneuerbaren Produkten

Der Bottom-up-Ansatz der Verwaltungsgesellschaft und ihre Rahmen für Qualitäts- und Nachhaltigkeitsanalysen sollen verhindern, dass der Fonds in Unternehmen investiert, die direkt an schädlichen oder umstrittenen Produkten, Dienstleistungen oder Praktiken beteiligt sind.

Obwohl die Verwaltungsgesellschaft nicht bestrebt ist, in Unternehmen zu investieren, die direkt an schädlichen oder umstrittenen Produkten, Dienstleistungen oder Praktiken beteiligt sind, ist die Realität einer globalen Wirtschaft, die aus großen multinationalen Konzernen besteht, dass in seltenen Fällen einige Unternehmen, die zu einer nachhaltigen Entwicklung beitragen und von dieser profitieren, möglicherweise indirekt auch an derartigen Produkten, Dienstleistungen oder Praktiken beteiligt sind. Die Verwaltungsgesellschaft geht davon aus, dass diese Unternehmen keinen wesentlichen Teil des Portfolios ausmachen werden, beispielsweise nicht mehr als 10 % des Nettoinventarwerts.

Das Engagement des Fonds in schädlichen oder umstrittenen Produkten, Dienstleistungen oder Praktiken wird mindestens vierteljährlich überwacht.

Wenn der Fonds eine Investition in einem Unternehmen hält, das über 5 % seiner Umsätze mit einem schädlichen oder umstrittenen Produkt oder einer schädlichen oder umstrittenen Dienstleistung erzielt, legt die Verwaltungsgesellschaft den Anlegern dies zusammen mit den Gründen für ihre Entscheidung, diese Position beizubehalten, auf ihrer Website offen. Die Verwaltungsgesellschaft kann derartige Positionen halten (sofern sie weiterhin die Qualitäts- und Nachhaltigkeitsbewertungen erfüllen):

- wenn ein Unternehmen eine früher durchgeführte Geschäftstätigkeit abbaut (in diesem Fall wird das Unternehmen über Mitwirkung ermuntert, die entsprechende Geschäftstätigkeit einzustellen); oder
- wenn das Unternehmen seine Investitionsausgaben in Bezug auf die Tätigkeit nicht erhöht, oder wenn ein Unternehmen nur ein indirektes Engagement in einer schädlichen Branche oder Tätigkeit hat, zum Beispiel wenn ein Unternehmen Sicherheitsprodukte für eine Vielzahl von Branchen herstellt und unter anderem auch Kunden im Bereich der fossilen Brennstoffe oder in der Verteidigungsindustrie hat.

In anderen Bereichen, in denen schädliche oder umstrittene Praktiken nicht den Einnahmen zugerechnet werden können (z. B. Mitarbeiter- oder Lieferkettenprobleme), verwendet die Verwaltungsgesellschaft interne Analysen und Research externer Anbieter, um Unternehmen zu überwachen und zu beurteilen. Wenn ein wesentliches Engagement in diesen schädlichen Praktiken festgestellt wird, wird die Verwaltungsgesellschaft:

- das Unternehmensresearch und die Anlagethese überprüfen und die Antworten des Unternehmen notieren, wenn sie diese für angemessen hält; und
- mit dem Unternehmen in Kontakt treten, wenn sie weitere Informationen benötigt oder sich für bessere Praktiken und eine angemessene Lösung der Probleme einsetzen will.

Wenn die Mitwirkung nicht erfolgreich war (beispielsweise hat das Unternehmen angegeben (oder die Verwaltungsgesellschaft glaubt), dass das Unternehmen nicht beabsichtigt, verbesserte Praktiken einzuführen, oder dass es eine Reaktion auf das Problem gezeigt hat, die der Anlageverwalter als unzureichend erachtet) oder wenn die schädlichen Tätigkeiten Teil eines Verhaltensmusters sind, das Bedenken hinsichtlich der Qualität und Integrität des Managements des Unternehmens aufwirft, investiert die Verwaltungsgesellschaft nicht oder steigt in geordneter Weise und unter Berücksichtigung der Interessen der Anleger (wie jeweils zutreffend) aus der Position des Fonds in dem Unternehmen aus.

Die Stellungnahme der Verwaltungsgesellschaft zu schädlichen und umstrittenen Produkten, Dienstleistungen oder Praktiken ist auf der Website der Verwaltungsgesellschaft unter <https://www.stewartinvestors.com/all/insights/our-position-on-harmful-and-controversial-products-and-services.html> abrufbar.

A

Der Fonds investiert vornehmlich (mindestens 70 % seines Nettobestandswerts) in ein diversifiziertes Portfolio aus Aktienwerten oder aktienbezogenen Wertpapieren von Unternehmen, die vornehmlich in Europa (einschließlich des Vereinigten Königreichs) tätig und an geregelten Märkten weltweit notiert sind oder gehandelt werden.

Die Verwaltungsgesellschaft investiert mit Blick auf die Kapitalerhaltung, was bedeutet, dass sie Risiko als Verlust von Kundengeldern und nicht als Abweichung von einem Benchmarkindex definiert. Der Fokus der Verwaltungsgesellschaft auf qualitativ hochwertigen Unternehmen statt auf Anlagen mit Ausrichtung auf einen Benchmarkindex kann in sehr stark liquiditäts- oder dynamikgetriebenen Märkten zu einer schlechteren Wertentwicklung führen, aber eine höhere Wertentwicklung nach sich ziehen, wenn Unternehmen mit qualifizierten Managementteams, guten langfristigen Wachstumsaussichten und soliden Bilanzen angemessen berücksichtigt werden.

Der Fonds unterliegt keinerlei Beschränkungen in Bezug auf den Anteil seines Nettobestandswerts, der in einem oder mehreren Schwellenmärkten oder in einem bestimmten Sektor investiert werden darf. Auch darf er uneingeschränkt in Unternehmen jeglicher Marktkapitalisierung investieren. Der Fonds kann weniger als 30 % seines Nettobestandswerts in Aktien oder aktienbezogenen Wertpapieren russischer Unternehmen (die an geregelten Märkten notiert sind oder gehandelt werden) anlegen.

Obwohl der Fonds ein regionales Anlageuniversum hat, können die Wertpapiere, die nach dem Ansatz der Verwaltungsgesellschaft für eine Anlage ausgewählt werden, zeitweise zu einem Portfolio führen, das auf bestimmte Länder konzentriert ist.

Der Fonds darf Derivate nur zur Absicherung und für ein effizientes Portfoliomanagement verwenden. Es ist nicht vorgesehen, dass der Fonds die Möglichkeit nutzt, zu Anlagezwecken in derivative Finanzinstrumente zu investieren.

B

Der Fonds wird aktiv verwaltet, d. h., die Verwaltungsgesellschaft stützt sich bei der Auswahl der Anlagen auf ihr Fachwissen, statt die Allokation und somit auch die Wertentwicklung der Benchmark nachzubilden. Die Wertentwicklung des Fonds wird mit dem Wert der folgenden Benchmark verglichen: MSCI AC Europe Index.

Die Benchmark wird nicht verwendet, um die Art und Weise, wie das Portfolio des Fonds zusammengesetzt ist, zu begrenzen oder einzuschränken, und sie gehört auch nicht zu den Zielvorgaben für die Wertentwicklung des Fonds, die erreicht oder übertroffen werden soll. Die Benchmark wurde als Mittel identifiziert, anhand dessen die Anleger die Wertentwicklung des Fonds vergleichen können, und sie wurde ausgewählt, weil ihre Bestandteile den Umfang des investierbaren Vermögens des Fonds am besten repräsentieren.

Die meisten der Vermögenswerte des Fonds können Bestandteile der Benchmark sein. Die Verwaltungsgesellschaft hat im Rahmen der Anlagepolitik des Fonds die Freiheit, ohne Berücksichtigung der Benchmark- und Sektoranforderungen und ohne Berücksichtigung der Gewichtung der Benchmarkkomponenten zu investieren, um von spezifischen Anlagegelegenheiten zu profitieren. Die Anlagestrategie des Fonds schränkt nicht ein, inwieweit die Portfoliobestände von der Benchmark abweichen können.

Der MSCI AC Europe Index erfasst Unternehmen mit hoher und mittlerer Marktkapitalisierung aus allen investierbaren Märkten in Europa.

S **r** **I** **r** **G** **E** **r** **M** **L** **d** **r** **F**

A

Anlageziel des Fonds ist die Realisierung eines langfristigen Kapitalzuwachses.

N

Das nachhaltige Ziel des Fonds ist es, in Unternehmen zu investieren, die sowohl zu einer nachhaltigen Entwicklung beitragen als auch von dieser profitieren, indem sie positive soziale und ökologische Ergebnisse erzielen. Alle Unternehmen, in die investiert wird, tragen zur Verbesserung der menschlichen Entwicklung bei, während viele auch zu positiven Umweltergebnissen beitragen.

A

Die Anlagestrategie der Verwaltungsgesellschaft basiert auf dem Grundsatz des Stewardship. Stewardship bezieht sich auf die Fähigkeit und den Wunsch der Eigentümer und Führungskräfte von Unternehmen, gute langfristige Entscheidungen im Namen der von ihnen geführten Unternehmen zu treffen und gleichzeitig die Interessen aller Stakeholder effektiv in Einklang zu bringen. Die Verwaltungsgesellschaft verfolgt einen qualitativ orientierten Bottom-up-Ansatz¹, um Unternehmen zu finden und in diese zu investieren, die ihrer Ansicht nach sowohl (a) von guter Qualität als auch (b) zu einer nachhaltigen Entwicklung beitragen und von dieser profitieren. Um zu bestimmen, ob ein Unternehmen zu einer nachhaltigen Entwicklung beiträgt und von dieser profitiert, beurteilt die Verwaltungsgesellschaft, ob die Aktivitäten eines Unternehmens zu positiven soziale oder Umweltergebnissen führen (siehe unten).

Die Verwaltungsgesellschaft ist stark davon überzeugt, dass solche Unternehmen weniger Risiken ausgesetzt sind und besser aufgestellt sind, um positive langfristige, risikobereinigte Renditen zu erzielen². Die Verwaltungsgesellschaft ist der Ansicht, dass dieser Ansatz dazu beitragen wird, das Kundenkapital in volatilen und fallenden Märkten zu erhalten, was eine stetige Aufzinsung der Renditen über Konjunkturzyklen hinweg ermöglicht.

Die Verwaltungsgesellschaft legt keine quantitativen Grenzen für die Einbeziehung von Nachhaltigkeits- oder ESG-Erwägungen fest, sondern bewertet vielmehr die Erfolgsbilanz und das Geschäftsmodell eines Unternehmens anhand der folgenden Qualitäts- und Nachhaltigkeitsrahmen und trifft qualitative Beurteilungen.

r

Die Verwaltungsgesellschaft investiert nur in Unternehmen, die ihren Qualitätsbewertungsprozess durchlaufen haben. Bei der Beurteilung der Qualität eines Unternehmens berücksichtigt die Verwaltungsgesellschaft Qualität in drei Dimensionen: Management, Franchise und Finanzen.

¹ Das bedeutet, dass einzelne Unternehmen analysiert werden, nicht Länder oder Sektoren

² Also Anlagerenditen, die das damit verbundene Risiko berücksichtigen.

1. Die Qualität des Managements umfasst unter anderem:

- Kompetenz und Integrität (z. B. Nachweise dafür, dass die Führungskräfte des Unternehmens Ergebnisse liefern, die den Erwartungen der Verwaltungsgesellschaft entsprechen, und ehrlich im Umgang mit den Anteilshabern und anderen Stakeholdern handeln)
- Abstimmung mit allen Stakeholdern (z. B. Nachweise dafür, dass die Führungskräfte des Unternehmens die Interessen aller Stakeholder berücksichtigen und abwägen, z. B. die Interessen von Mitarbeitern oder lokalen Gemeinschaften gegenüber denen der Anteilshaber, zum langfristigen Nutzen aller Beteiligten)
- Erfolgsbilanz über längere Zeiträume (z. B. wie sich die Führungskräfte des Unternehmens in ihren aktuellen und früheren Rollen verhalten haben, auch unter schwierigen Umständen)
- Stewardship und Zeithorizont (z. B. Nachweise dafür, dass die Führungskräfte des Unternehmens Entscheidungen unter Berücksichtigung der langfristigen Interessen des Unternehmens treffen, wozu auch dessen Ruf und seine Widerstandsfähigkeit gehören, anstatt sich ausschließlich auf die Steigerung kurzfristiger Gewinne zu konzentrieren)

2. Die Qualität des Franchise umfasst unter anderem:

- Notwendige und verantwortungsvolle Produkte, Dienstleistungen und Geschäftspraktiken (z. B. Produkte, die eine effizientere und nachhaltigere Nutzung von Ressourcen unterstützen)
- Preismacht, Markteintrittsbarrieren (z. B. ein Unternehmen, das ein Produkt herstellt, das einzigartige, schwer nachzuahmende Merkmale hat oder für seine Kunden von wesentlicher Bedeutung ist)
- Nachhaltige und profitable Wachstumschancen (z. B. Produkte, die von günstigen Nachhaltigkeitstrends profitieren, einschließlich Dekarbonisierung, Kreislaufwirtschaft sowie erschwingliche und zugängliche Gesundheitsversorgung)
- Rentabilität des investierten Kapitals (z. B. die Fähigkeit des Unternehmens, angemessene Renditen auf seine Anlagen zum langfristigen Nutzen des Unternehmens zu erzielen)

3. Die Qualität der Finanzen umfasst unter anderem:

- Stabile Cashflows und Gewinnmargen (z. B. die anhaltende Nachfrage zu angemessenen Preisen für Produkte und Dienstleistungen während Konjunktur- und Marktabschwüngen)
- Angemessene Zahlung von Steuern (z. B. keine aggressiven oder aufwendigen Strategien zur Steuerminimierung)
- Starke Bilanzen (z. B. Bevorzugung von Nettoliquidität oder niedriger Verschuldung)
- Konservative Rechnungslegung (z. B. keine Anwendung komplexer Buchhaltungspraktiken, die die zugrunde liegende finanzielle Performance des Unternehmens verschleiern oder die für nicht-geschäftliche Zwecke wie die Reduzierung von Steuerverbindlichkeiten oder die Bereicherung des Managements verwendet werden)

Die Qualitätsbewertung ist ein verbindlicher Teil des Investmentprozesses (d. h. sie wird für jede Investition durchgeführt). Zum Prozess gehört aber keine Bestätigung, dass es sich bei einer Investition um eine nachhaltige Investition handelt, wie nachstehend unter „Nachhaltigkeitsbewertung“ beschrieben.

Nachhaltigkeit

Die Verwaltungsgesellschaft investiert vornehmlich (mindestens 90 % des Nettoinventarwerts) in Unternehmen, die ihrer Auffassung nach zur nachhaltigen Entwicklung beitragen und von dieser profitieren. Die Verwaltungsgesellschaft ist der Ansicht, dass ein Unternehmen zu einer nachhaltigen Entwicklung beitragen und von dieser profitieren wird, wenn seine Aktivitäten zu positiven sozialen Ergebnissen (wie nachstehend definiert) und/oder zu positiven Umweltergebnissen (wie nachstehend definiert) führen.

Bei der Beurteilung, ob ein Unternehmen „zu einer nachhaltigen Entwicklung beiträgt und von dieser profitiert“, berücksichtigt die Verwaltungsgesellschaft die folgenden Kriterien:

1. Es besteht entweder eine direkte¹ oder eine ermöglichende² Verbindung zwischen den Tätigkeiten des Unternehmens und dem Erreichen eines positiven sozialen oder Umweltergebnisses;
2. Alle Beiträge zu positiven sozialen oder Umweltergebnissen sind auf die dem Geschäftsmodell des Unternehmens inwohnenden Umsatz- oder Wachstumstreiber, auf durch Forschung und Entwicklung oder Investitionen gestützte strategische Initiativen oder die starke Kultur des Unternehmens und dessen Sinn für Stewardship zurückzuführen, z. B. für Gleichbehandlung und Vielfalt; und
3. das Unternehmen erkennt potenzielle negative soziale oder Umweltergebnisse im Zusammenhang mit seinen Produkten oder Dienstleistungen an und arbeitet daran, diese Ergebnisse zu minimieren (z. B. ein Unternehmen, das erschwingliche nahrhafte Lebensmittel in Kunststoffverpackungen verkauft, aber alternative Verpackungsoptionen prüft).

Die Verwaltungsgesellschaft dokumentiert und veröffentlicht ihre Bewertung und den Rahmen für die Zuordnung der Unternehmen, in die investiert wird, auf ihrer Website: www.stewartinvestors.com/all/how-we-invest/our-approach/introducing-portfolio-explorer.

Der Beitrag wird anhand von zwei Rahmen bewertet: sozial und ökologisch. Sowohl der soziale als auch der ökologische Rahmen sind nachfolgend und eingehender in Anhang 9 beschrieben.

Positive soziale Ergebnisse

Die Verwaltungsgesellschaft bewertet positive soziale Ergebnisse unter Bezugnahme auf die folgenden Säulen der menschlichen Entwicklung. Stewart Investors hat diese Säulen der menschlichen Entwicklung unter anderem unter Bezugnahme auf den UN Human Development Index entwickelt.

- Gesundheit und Wohlbefinden – verbesserter Zugang zu und Erschwinglichkeit von Ernährung, Gesundheitsversorgung, Hygiene, Wasser und sanitären Einrichtungen.
- Physische Infrastruktur – verbesserter Zugang zu und Erschwinglichkeit von Energie und Wohnraum.

¹ Eine **direkte Verbindung** entsteht, wenn die Waren, die ein Unternehmen herstellt, oder die von ihm erbrachten Dienstleistungen die primäre Möglichkeit sind, positive soziale oder Umweltergebnisse zu erzielen (z. B. Hersteller oder Installateure von Solarmodulen).

² Eine **ermöglichende Verbindung** entsteht, wenn die Waren, die ein Unternehmen produziert, oder die von ihm bereitgestellten Dienstleistungen anderen Unternehmen ermöglichen, zur Erreichung des positiven sozialen oder Umweltergebnisses beizutragen (z. B. Hersteller kritischer Komponenten, die bei der Herstellung von Solarmodulen als Inputs verwendet werden).

- Wirtschaftliches Wohlergehen – sichere Beschäftigung mit einem existenzsichernden Lohn und Aufstiegsmöglichkeiten, Zugang zu Finanzierung und verbesserter Lebensstandard.
- Chancen und Befähigung – verbesserter Zugang zu und Erschwinglichkeit von Bildung und Informationstechnologie.

Positive Umweltleistungen

Die Verwaltungsgesellschaft bewertet positive Umweltergebnisse unter Bezugnahme auf die von Project Drawdown¹ entwickelten Klimalösungen. Hierbei handelt es sich um eine gemeinnützige Organisation, die 90 verschiedene Lösungen erfasst, gemessen und modelliert hat, die ihrer Ansicht nach zum Erreichen des Drawdowns – also des Punktes in der Zukunft, an dem die Emissionen nicht mehr steigen und beginnen, stetig zurückzugehen – beitragen werden.

Nachstehend finden Sie eine Liste der Klimalösungskategorien zusammen mit entsprechenden Beispielen, die nach Ansicht der Verwaltungsgesellschaft zu positiven Umweltergebnissen führen:

- Nahrungsmittelsystem – nachhaltige Landwirtschaft, Nahrungsmittelproduktion und Vertrieb von Produkten und Dienstleistungen.
- Energie – Einführung erneuerbarer Energien und anderer sauberer Energie und damit verbundener Technologien.
- Kreislaufwirtschaft und -branchen – Verbesserte Effizienz, weniger Abfall und neue Geschäftsmodelle zum Schließen von Ressourcenkreisläufen in linearen Wertschöpfungsketten und Produktionsprozessen
- Menschliche Entwicklung – Förderung von Menschenrechten und Bildung, die den Umweltschutz und die nachhaltige Nutzung von Ressourcen fördern.
- Transport – effiziente Transporttechnologien und Wachstum bei Transportmöglichkeiten ohne fossile Brennstoffe.
- Gebäude – Produkte und Dienstleistungen, die den ökologischen Fußabdruck der bebauten Umwelt reduzieren, einschließlich Energieeffizienz, Elektrifizierung, verbesserte Konstruktion und Verwendung alternativer Materialien.
- Wasser – Weniger energieintensive Methoden zur Aufbereitung, zum Transport und zum Erwärmen von Wasser.
- Erhaltung und Wiederherstellung – Unterstützung von umweltverträglichen Lieferketten ohne Entwaldung, Betrieb und Auswirkungen am Ende der Lebensdauer.

Es gibt keine festgelegte Gewichtung der Qualitätsindikatoren, Säulen der menschlichen Entwicklung oder Klimallösungen im Rahmen der jeweiligen Qualitäts- und Nachhaltigkeitsbewertungen, da ihre jeweilige Relevanz des jeweilige Faktors je nach Geschäftsmodell, Branche und/oder geografischer Region der einzelnen Unternehmen unterschiedlich sein wird, und in einigen Fällen ist ein bestimmter Faktor nicht wesentlich relevant und wird daher möglicherweise nicht vollständig bewertet.

¹ Verweise auf Project Drawdown beschreiben die öffentlich verfügbaren Materialien, die Stewart Investors bei der Formulierung seines Rahmens für Nachhaltigkeitsanalysen verwendet. Sie sind nicht so auszulegen, dass festgestellt oder impliziert wird, Project Drawdown habe den Stewart Investors-Nachhaltigkeitsbewertungsrahmen geprüft oder anderweitig unterstützt.

Beim Research wird

Bei der Durchführung der oben genannten Qualitäts- und Nachhaltigkeitsbewertungen führt die Verwaltungsgesellschaft ihr eigenes Research mithilfe verschiedener Methoden durch, darunter Besprechungen mit Unternehmen, Teamgespräche, Überprüfungen der Unternehmensberichte und Unternehmensbesuche. Dieses Research wird ergänzt durch Research von externen Datenanbietern, die der Verwaltungsgesellschaft die zusätzlichen Informationen zur Verfügung stellen, die sie für die Analyse als notwendig erachtet.

Darüber hinaus kann die Verwaltungsgesellschaft spezifische Analysen von externen Experten beauftragen, wenn sie zu dem Schluss kommt, dass diese Analysen erforderlich sind, um ein bestimmtes Thema in Bezug auf die Qualitäts- und Nachhaltigkeitsbewertungen sowie die Position eines Unternehmens in Bezug auf dieses Thema zu verstehen.

Die Verwaltungsgesellschaft verwendet diese Bewertungsmethoden auch, um das Portfolio fortlaufend zu überwachen und jährlich die Positionierung jedes Unternehmens, in das investiert wird, im Hinblick auf die Rahmenbedingungen für die Qualitäts- und Nachhaltigkeitsbewertung zu überprüfen.

Sofern nicht ausdrücklich offengelegt (z. B. bei der Umsatzgrenze für schädliche Produkte, wie nachstehend beschrieben), verwendet die Verwaltungsgesellschaft keine spezifischen Grenzen oder quantitativen Kriterien für die Bewertung von Unternehmen.

Die Mitwirkung in Unternehmen ist ein wesentlicher Bestandteil des Ansatzes der

Die Mitwirkung in Unternehmen ist ein wesentlicher Bestandteil des Ansatzes der Verwaltungsgesellschaft in jeder Phase des Lebenszyklus einer Investition (d. h. Auswahl, Halten und Veräußern von Investitionen). Sie bietet einen Kanal, über den die Verwaltungsgesellschaft:

- die Qualität und den Beitrag eines Unternehmens zur nachhaltigen Entwicklung bewertet und überwacht; und
- Managementteams ermutigt, alle Nachhaltigkeits- oder ESG-Fragen zu behandeln, die für ihr Geschäft relevant sind.

Die Verwaltungsgesellschaft erreicht dies durch konstruktive, nicht konfrontative und beziehungsbasierte mündliche und schriftliche Gespräche mit Vertretern der Unternehmen, in die investiert wird.

Die Verwaltungsgesellschaft verfügt außerdem über ein aktives Abstimmungsprogramm und stimmt auf allen Versammlungen der Unternehmen über alle Angelegenheiten ab, sofern sie dazu befugt ist.

Die Verwaltungsgesellschaft erreicht dies durch konstruktive, nicht konfrontative und beziehungs-

Der Bottom-up-Ansatz der Verwaltungsgesellschaft und ihre Rahmen für Qualitäts- und Nachhaltigkeitsanalysen sollen verhindern, dass der Fonds in Unternehmen investiert, die direkt an schädlichen oder umstrittenen Produkten, Dienstleistungen oder Praktiken beteiligt sind.

Obwohl die Verwaltungsgesellschaft nicht bestrebt ist, in Unternehmen zu investieren, die direkt an schädlichen oder umstrittenen Produkten, Dienstleistungen oder Praktiken beteiligt sind, ist die Realität einer globalen Wirtschaft, die aus großen multinationalen Konzernen besteht, dass in seltenen Fällen einige Unternehmen, die zu einer nachhaltigen Entwicklung beitragen und von dieser profitieren, möglicherweise indirekt auch an derartigen Produkten, Dienstleistungen oder

Praktiken beteiligt sind. Die Verwaltungsgesellschaft geht davon aus, dass diese Unternehmen keinen wesentlichen Teil des Portfolios ausmachen werden, beispielsweise nicht mehr als 10 % des Nettoinventarwerts.

Das Engagement des Fonds in schädlichen oder umstrittenen Produkten, Dienstleistungen oder Praktiken wird mindestens vierteljährlich überwacht.

Wenn der Fonds eine Investition in einem Unternehmen hält, das über 5 % seiner Umsätze mit einem schädlichen oder umstrittenen Produkt oder einer schädlichen oder umstrittenen Dienstleistung erzielt, legt die Verwaltungsgesellschaft den Anlegern dies zusammen mit den Gründen für ihre Entscheidung, diese Position beizubehalten, auf ihrer Website offen. Die Verwaltungsgesellschaft kann derartige Positionen halten (sofern sie weiterhin die Qualitäts- und Nachhaltigkeitsbewertungen erfüllen):

- wenn ein Unternehmen eine früher durchgeführte Geschäftstätigkeit abbaut (in diesem Fall wird das Unternehmen über Mitwirkung ermuntert, die entsprechende Geschäftstätigkeit einzustellen); oder
- wenn das Unternehmen seine Investitionsausgaben in Bezug auf die Tätigkeit nicht erhöht, oder wenn ein Unternehmen nur ein indirektes Engagement in einer schädlichen Branche oder Tätigkeit hat, zum Beispiel wenn ein Unternehmen Sicherheitsprodukte für eine Vielzahl von Branchen herstellt und unter anderem auch Kunden im Bereich der fossilen Brennstoffe oder in der Verteidigungsindustrie hat.

In anderen Bereichen, in denen schädliche oder umstrittene Praktiken nicht den Einnahmen zugerechnet werden können (z. B. Mitarbeiter- oder Lieferkettenprobleme), verwendet die Verwaltungsgesellschaft interne Analysen und Research externer Anbieter, um Unternehmen zu überwachen und zu beurteilen. Wenn ein wesentliches Engagement in diesen schädlichen Praktiken festgestellt wird, wird die Verwaltungsgesellschaft:

- das Unternehmensresearch und die Anlagethese überprüfen und die Antworten des Unternehmens notieren, wenn sie diese für angemessen hält; und
- mit dem Unternehmen in Kontakt treten, wenn sie weitere Informationen benötigt oder sich für bessere Praktiken und eine angemessene Lösung der Probleme einsetzen will.

Wenn die Mitwirkung nicht erfolgreich war (beispielsweise hat das Unternehmen angegeben (oder die Verwaltungsgesellschaft glaubt), dass das Unternehmen nicht beabsichtigt, verbesserte Praktiken einzuführen, oder dass es eine Reaktion auf das Problem gezeigt hat, die der Anlageverwalter als unzureichend erachtet) oder wenn die schädlichen Tätigkeiten Teil eines Verhaltensmusters sind, das Bedenken hinsichtlich der Qualität und Integrität des Managements des Unternehmens aufwirft, investiert die Verwaltungsgesellschaft nicht oder steigt in geordneter Weise und unter Berücksichtigung der Interessen der Anleger (wie jeweils zutreffend) aus der Position des Fonds in dem Unternehmen aus.

Die Stellungnahme der Verwaltungsgesellschaft zu schädlichen und umstrittenen Produkten, Dienstleistungen oder Praktiken ist auf der Website der Verwaltungsgesellschaft unter <https://www.stewartinvestors.com/all/insights/our-position-on-harmful-and-controversial-products-and-services.html> abrufbar.

A □ □ □ □ □ □ □ □ **r** □ □ □ □ □ □

Der Fonds investiert hauptsächlich (mindestens 70 % seines Nettoinventarwerts) in Aktienwerte oder aktienbezogene Wertpapiere von Unternehmen mit Sitz in den Schwellenländern und einer hohen und mittleren Marktkapitalisierung, einschließlich Unternehmen, die an den Börsen in entwickelten Märkten notiert sind und einen Großteil ihrer Aktivitäten in Schwellenländern ausüben. Diese Wertpapiere sind in erster Linie an den geregelten Märkten in den folgenden

Der MSCI Emerging Markets Index erfasst die Large- und Mid-Cap-Darstellung über alle investierbaren Schwellenmarktländer hinweg.

SRI-GEM Länderspezifischer Nachhaltigkeitsfonds 2020

Anlageziel

Anlageziel des Fonds ist die Realisierung eines langfristigen Kapitalzuwachses.

Nachhaltige Ziele

Das nachhaltige Ziel des Fonds ist es, in Unternehmen zu investieren, die sowohl zu einer nachhaltigen Entwicklung beitragen als auch von dieser profitieren, indem sie positive soziale und ökologische Ergebnisse erzielen. Alle Unternehmen, in die investiert wird, tragen zur Verbesserung der menschlichen Entwicklung bei, während viele auch zu positiven Umweltergebnissen beitragen.

Anlagestrategie

Die Anlagestrategie der Verwaltungsgesellschaft basiert auf dem Grundsatz des Stewardship. Stewardship bezieht sich auf die Fähigkeit und den Wunsch der Eigentümer und Führungskräfte von Unternehmen, gute langfristige Entscheidungen im Namen der von ihnen geführten Unternehmen zu treffen und gleichzeitig die Interessen aller Stakeholder effektiv in Einklang zu bringen. Die Verwaltungsgesellschaft verfolgt einen qualitativ orientierten Bottom-up-Ansatz¹, um Unternehmen zu finden und in diese zu investieren, die ihrer Ansicht nach sowohl (a) von guter Qualität als auch (b) zu einer nachhaltigen Entwicklung beitragen und von dieser profitieren. Um zu bestimmen, ob ein Unternehmen zu einer nachhaltigen Entwicklung beiträgt und von dieser profitiert, beurteilt die Verwaltungsgesellschaft, ob die Aktivitäten eines Unternehmens zu positiven soziale oder Umweltergebnissen führen (siehe unten).

Die Verwaltungsgesellschaft ist stark davon überzeugt, dass solche Unternehmen weniger Risiken ausgesetzt sind und besser aufgestellt sind, um positive langfristige, risikobereinigte Renditen zu erzielen². Die Verwaltungsgesellschaft ist der Ansicht, dass dieser Ansatz dazu beitragen wird, das Kundenkapital in volatilen und fallenden Märkten zu erhalten, was eine stetige Aufzinsung der Renditen über Konjunkturzyklen hinweg ermöglicht.

Die Verwaltungsgesellschaft legt keine quantitativen Grenzen für die Einbeziehung von Nachhaltigkeits- oder ESG-Erwägungen fest, sondern bewertet vielmehr die Erfolgsbilanz und das Geschäftsmodell eines Unternehmens anhand der folgenden Qualitäts- und Nachhaltigkeitsrahmen und trifft qualitative Beurteilungen.

Qualitätsbewertungsprozess

Die Verwaltungsgesellschaft investiert nur in Unternehmen, die ihren Qualitätsbewertungsprozess durchlaufen haben. Bei der Beurteilung der Qualität eines Unternehmens berücksichtigt die Verwaltungsgesellschaft Qualität in drei Dimensionen: Management, Franchise und Finanzen.

1. Die Qualität des Managements umfasst unter anderem:

- Kompetenz und Integrität (z. B. Nachweise dafür, dass die Führungskräfte des Unternehmens Ergebnisse liefern, die den Erwartungen der Verwaltungsgesellschaft entsprechen, und ehrlich im Umgang mit den Anteilshabern und anderen Stakeholdern handeln)

¹ Das bedeutet, dass einzelne Unternehmen analysiert werden, nicht Länder oder Sektoren

² Also Anlagerenditen, die das damit verbundene Risiko berücksichtigen.

Bei der Beurteilung, ob ein Unternehmen „zu einer nachhaltigen Entwicklung beiträgt und von dieser profitiert“, berücksichtigt die Verwaltungsgesellschaft die folgenden Kriterien:

1. Es besteht entweder eine direkte¹ oder eine ermöglichende² Verbindung zwischen den Tätigkeiten des Unternehmens und dem Erreichen eines positiven sozialen oder Umweltergebnisses;
2. Alle Beiträge zu positiven sozialen oder Umweltergebnissen sind auf die dem Geschäftsmodell des Unternehmens inwohnenden Umsatz- oder Wachstumstreiber, auf durch Forschung und Entwicklung oder Investitionen gestützte strategische Initiativen oder die starke Kultur des Unternehmens und dessen Sinn für Stewardship zurückzuführen, z. B. für Gleichbehandlung und Vielfalt; und
3. das Unternehmen erkennt potenzielle negative soziale oder Umweltergebnisse im Zusammenhang mit seinen Produkten oder Dienstleistungen an und arbeitet daran, diese Ergebnisse zu minimieren (z. B. ein Unternehmen, das erschwingliche nahrhafte Lebensmittel in Kunststoffverpackungen verkauft, aber alternative Verpackungsoptionen prüft).

Die Verwaltungsgesellschaft dokumentiert und veröffentlicht ihre Bewertung und den Rahmen für die Zuordnung der Unternehmen, in die investiert wird, auf ihrer Website: www.stewartinvestors.com/all/how-we-invest/our-approach/introducing-portfolio-explorer.

Der Beitrag wird anhand von zwei Rahmen bewertet: sozial und ökologisch. Sowohl der soziale als auch der ökologische Rahmen sind nachfolgend und eingehender in Anhang 9 beschrieben.

P **Er**

Die Verwaltungsgesellschaft bewertet positive soziale Ergebnisse unter Bezugnahme auf die folgenden Säulen der menschlichen Entwicklung. Stewart Investors hat diese Säulen der menschlichen Entwicklung unter anderem unter Bezugnahme auf den UN Human Development Index entwickelt.

- Gesundheit und Wohlbefinden – verbesserter Zugang zu und Erschwinglichkeit von Ernährung, Gesundheitsversorgung, Hygiene, Wasser und sanitären Einrichtungen.
- Physische Infrastruktur – verbesserter Zugang zu und Erschwinglichkeit von Energie und Wohnraum.
- Wirtschaftliches Wohlergehen – sichere Beschäftigung mit einem existenzsichernden Lohn und Aufstiegsmöglichkeiten, Zugang zu Finanzierung und verbesserter Lebensstandard.
- Chancen und Befähigung – verbesserter Zugang zu und Erschwinglichkeit von Bildung und Informationstechnologie.

¹ Eine **direkte Verbindung** entsteht, wenn die Waren, die ein Unternehmen herstellt, oder die von ihm erbrachten Dienstleistungen die primäre Möglichkeit sind, positive soziale oder Umweltergebnisse zu erzielen (z. B. Hersteller oder Installateure von Solarmodulen).

² Eine **ermöglichende Verbindung** entsteht, wenn die Waren, die ein Unternehmen produziert, oder die von ihm bereitgestellten Dienstleistungen anderen Unternehmen ermöglichen, zur Erreichung des positiven sozialen oder Umweltergebnisses beizutragen (z. B. Hersteller kritischer Komponenten, die bei der Herstellung von Solarmodulen als Inputs verwendet werden).

Positive Umweltleistungen

Die Verwaltungsgesellschaft bewertet positive Umweltergebnisse unter Bezugnahme auf die von Project Drawdown¹ entwickelten Klimalösungen. Hierbei handelt es sich um eine gemeinnützige Organisation, die 90 verschiedene Lösungen erfasst, gemessen und modelliert hat, die ihrer Ansicht nach zum Erreichen des Drawdowns – also des Punktes in der Zukunft, an dem die Emissionen nicht mehr steigen und beginnen, stetig zurückzugehen – beitragen werden.

Nachstehend finden Sie eine Liste der Klimalösungskategorien zusammen mit entsprechenden Beispielen, die nach Ansicht der Verwaltungsgesellschaft zu positiven Umweltergebnissen führen:

- Nahrungsmittelsystem – nachhaltige Landwirtschaft, Nahrungsmittelproduktion und Vertrieb von Produkten und Dienstleistungen.
- Energie – Einführung erneuerbarer Energien und anderer sauberer Energie und damit verbundener Technologien.
- Kreislaufwirtschaft und -branchen – Verbesserte Effizienz, weniger Abfall und neue Geschäftsmodelle zum Schließen von Ressourcenkreisläufen in linearen Wertschöpfungsketten und Produktionsprozessen
- Menschliche Entwicklung – Förderung von Menschenrechten und Bildung, die den Umweltschutz und die nachhaltige Nutzung von Ressourcen fördern.
- Transport – effiziente Transporttechnologien und Wachstum bei Transportmöglichkeiten ohne fossile Brennstoffe.
- Gebäude – Produkte und Dienstleistungen, die den ökologischen Fußabdruck der bebauten Umwelt reduzieren, einschließlich Energieeffizienz, Elektrifizierung, verbesserte Konstruktion und Verwendung alternativer Materialien.
- Wasser – Weniger energieintensive Methoden zur Aufbereitung, zum Transport und zum Erwärmen von Wasser.
- Erhaltung und Wiederherstellung – Unterstützung von umweltverträglichen Lieferketten ohne Entwaldung, Betrieb und Auswirkungen am Ende der Lebensdauer.

Es gibt keine festgelegte Gewichtung der Qualitätsindikatoren, Säulen der menschlichen Entwicklung oder Klimallösungen im Rahmen der jeweiligen Qualitäts- und Nachhaltigkeitsbewertungen, da ihre jeweilige Relevanz des jeweilige Faktors je nach Geschäftsmodell, Branche und/oder geografischer Region der einzelnen Unternehmen unterschiedlich sein wird, und in einigen Fällen ist ein bestimmter Faktor nicht wesentlich relevant und wird daher möglicherweise nicht vollständig bewertet.

Business- und Umweltleistungen

Bei der Durchführung der oben genannten Qualitäts- und Nachhaltigkeitsbewertungen führt die Verwaltungsgesellschaft ihr eigenes Research mithilfe verschiedener Methoden durch, darunter Besprechungen mit Unternehmen, Teamgespräche, Überprüfungen der Unternehmensberichte und Unternehmensbesuche. Dieses Research wird ergänzt durch Research von externen Datenanbietern, die der Verwaltungsgesellschaft die zusätzlichen Informationen zur Verfügung stellen, die sie für die Analyse als notwendig erachtet.

¹ Verweise auf Project Drawdown beschreiben die öffentlich verfügbaren Materialien, die Stewart Investors bei der Formulierung seines Rahmens für Nachhaltigkeitsanalysen verwendet. Sie sind nicht so auszulegen, dass festgestellt oder impliziert wird, Project Drawdown habe den Stewart Investors-Nachhaltigkeitsbewertungsrahmen geprüft oder anderweitig unterstützt.

Darüber hinaus kann die Verwaltungsgesellschaft spezifische Analysen von externen Experten beauftragen, wenn sie zu dem Schluss kommt, dass diese Analysen erforderlich sind, um ein bestimmtes Thema in Bezug auf die Qualitäts- und Nachhaltigkeitsbewertungen sowie die Position eines Unternehmens in Bezug auf dieses Thema zu verstehen.

Die Verwaltungsgesellschaft verwendet diese Bewertungsmethoden auch, um das Portfolio fortlaufend zu überwachen und jährlich die Positionierung jedes Unternehmens, in das investiert wird, im Hinblick auf die Rahmenbedingungen für die Qualitäts- und Nachhaltigkeitsbewertung zu überprüfen.

Sofern nicht ausdrücklich offengelegt (z. B. bei der Umsatzgrenze für schädliche Produkte, wie nachstehend beschrieben), verwendet die Verwaltungsgesellschaft keine spezifischen Grenzen oder quantitativen Kriterien für die Bewertung von Unternehmen.

Mitwirkung in Unternehmen

Die Mitwirkung in Unternehmen ist ein wesentlicher Bestandteil des Ansatzes der Verwaltungsgesellschaft in jeder Phase des Lebenszyklus einer Investition (d. h. Auswahl, Halten und Veräußern von Investitionen). Sie bietet einen Kanal, über den die Verwaltungsgesellschaft:

- die Qualität und den Beitrag eines Unternehmens zur nachhaltigen Entwicklung bewertet und überwacht; und
- Managementteams ermutigt, alle Nachhaltigkeits- oder ESG-Fragen zu behandeln, die für ihr Geschäft relevant sind.

Die Verwaltungsgesellschaft erreicht dies durch konstruktive, nicht konfrontative und beziehungsorientierte mündliche und schriftliche Gespräche mit Vertretern der Unternehmen, in die investiert wird.

Die Verwaltungsgesellschaft verfügt außerdem über ein aktives Abstimmungsprogramm und stimmt auf allen Versammlungen der Unternehmen über alle Angelegenheiten ab, sofern sie dazu befugt ist.

Bottom-up-Ansatz

Der Bottom-up-Ansatz der Verwaltungsgesellschaft und ihre Rahmen für Qualitäts- und Nachhaltigkeitsanalysen sollen verhindern, dass der Fonds in Unternehmen investiert, die direkt an schädlichen oder umstrittenen Produkten, Dienstleistungen oder Praktiken beteiligt sind.

Obwohl die Verwaltungsgesellschaft nicht bestrebt ist, in Unternehmen zu investieren, die direkt an schädlichen oder umstrittenen Produkten, Dienstleistungen oder Praktiken beteiligt sind, ist die Realität einer globalen Wirtschaft, die aus großen multinationalen Konzernen besteht, dass in seltenen Fällen einige Unternehmen, die zu einer nachhaltigen Entwicklung beitragen und von dieser profitieren, möglicherweise indirekt auch an derartigen Produkten, Dienstleistungen oder Praktiken beteiligt sind. Die Verwaltungsgesellschaft geht davon aus, dass diese Unternehmen keinen wesentlichen Teil des Portfolios ausmachen werden, beispielsweise nicht mehr als 10 % des Nettoinventarwerts.

Das Engagement des Fonds in schädlichen oder umstrittenen Produkten, Dienstleistungen oder Praktiken wird mindestens vierteljährlich überwacht.

Wenn der Fonds eine Investition in einem Unternehmen hält, das über 5 % seiner Umsätze mit einem schädlichen oder umstrittenen Produkt oder einer schädlichen oder umstrittenen Dienstleistung erzielt, legt die Verwaltungsgesellschaft den Anlegern dies zusammen mit den Gründen für ihre Entscheidung, diese Position beizubehalten, auf ihrer Website offen. Die Verwaltungsgesellschaft kann derartige Positionen halten (sofern sie weiterhin die Qualitäts- und Nachhaltigkeitsbewertungen erfüllen):

- wenn ein Unternehmen eine früher durchgeführte Geschäftstätigkeit abbaut (in diesem Fall wird das Unternehmen über Mitwirkung ermuntert, die entsprechende Geschäftstätigkeit einzustellen); oder
- wenn das Unternehmen seine Investitionsausgaben in Bezug auf die Tätigkeit nicht erhöht, oder wenn ein Unternehmen nur ein indirektes Engagement in einer schädlichen Branche oder Tätigkeit hat, zum Beispiel wenn ein Unternehmen Sicherheitsprodukte für eine Vielzahl von Branchen herstellt und unter anderem auch Kunden im Bereich der fossilen Brennstoffe oder in der Verteidigungsindustrie hat.

In anderen Bereichen, in denen schädliche oder umstrittene Praktiken nicht den Einnahmen zugerechnet werden können (z. B. Mitarbeiter- oder Lieferkettenprobleme), verwendet die Verwaltungsgesellschaft interne Analysen und Research externer Anbieter, um Unternehmen zu überwachen und zu beurteilen. Wenn ein wesentliches Engagement in diesen schädlichen Praktiken festgestellt wird, wird die Verwaltungsgesellschaft:

- das Unternehmensresearch und die Anlagethese überprüfen und die Antworten des Unternehmens notieren, wenn sie diese für angemessen hält; und
- mit dem Unternehmen in Kontakt treten, wenn sie weitere Informationen benötigt oder sich für bessere Praktiken und eine angemessene Lösung der Probleme einsetzen will.

Wenn die Mitwirkung nicht erfolgreich war (beispielsweise hat das Unternehmen angegeben (oder die Verwaltungsgesellschaft glaubt), dass das Unternehmen nicht beabsichtigt, verbesserte Praktiken einzuführen, oder dass es eine Reaktion auf das Problem gezeigt hat, die der Anlageverwalter als unzureichend erachtet) oder wenn die schädlichen Tätigkeiten Teil eines Verhaltensmusters sind, das Bedenken hinsichtlich der Qualität und Integrität des Managements des Unternehmens aufwirft, investiert die Verwaltungsgesellschaft nicht oder steigt in geordneter Weise und unter Berücksichtigung der Interessen der Anleger (wie jeweils zutreffend) aus der Position des Fonds in dem Unternehmen aus.

Die Stellungnahme der Verwaltungsgesellschaft zu schädlichen und umstrittenen Produkten, Dienstleistungen oder Praktiken ist auf der Website der Verwaltungsgesellschaft unter <https://www.stewartinvestors.com/all/insights/our-position-on-harmful-and-controversial-products-and-services.html> abrufbar.

A □ □ □ □ □ □ □ □ **r** □ □ □ □ □

Der Fonds investiert vornehmlich (mindestens 70 % seines Nettobestandswerts) in ein diversifiziertes Portfolio aus Aktienwerten oder aktienbezogenen Wertpapieren von Unternehmen mit hoher und mittlerer Marktkapitalisierung, die ihre Geschäfte vornehmlich in Schwellenmärkten tätigen und die an geregelten Märkten weltweit notiert sind oder gehandelt werden. Als Unternehmen mit hoher und mittlerer Marktkapitalisierung gelten derzeit nach Ansicht der Verwaltungsgesellschaft Unternehmen, die zum Zeitpunkt der Anlage eine Marktkapitalisierung von mindestens 1 Mrd. USD und eine investierbare Marktkapitalisierung (Streubesitz) von mindestens 500 Mio. USD aufweisen. Die Verwaltungsgesellschaft kann diese Definition je nach Bedarf anpassen oder ändern.

Der Begriff „Leaders“ im Namen des Fonds ist als Hinweis darauf zu verstehen, dass der Fonds nicht in Wertpapiere von Unternehmen mit geringer Marktkapitalisierung investiert. Als Unternehmen mit geringer Marktkapitalisierung gelten derzeit nach Ansicht der Verwaltungsgesellschaft Unternehmen, die zum Zeitpunkt der Anlage eine Marktkapitalisierung von weniger als 1 Mrd. USD und eine investierbare Marktkapitalisierung (Streubesitz) von weniger als 500 Mio. USD aufweisen.

Die Verwaltungsgesellschaft investiert mit Blick auf die Kapitalerhaltung, was bedeutet, dass sie Risiko als Verlust von Kundengeldern und nicht als Abweichung von einem Benchmarkindex definiert. Der Fokus der Verwaltungsgesellschaft auf qualitativ hochwertigen Unternehmen statt auf Anlagen mit Ausrichtung auf einen Benchmarkindex kann in sehr stark liquiditäts- oder dynamikgetriebenen Märkten zu einer geringeren Wertentwicklung führen, hingegen eine höhere Wertentwicklung nach sich ziehen, wenn Unternehmen mit qualifizierten Managementteams, guten langfristigen Wachstumsaussichten und soliden Bilanzen angemessen berücksichtigt werden.

Der Fonds unterliegt keinerlei Beschränkungen in Bezug auf den Anteil seines Nettobestandswerts, der in einem oder mehreren Schwellenmärkten oder in einem bestimmten Sektor investiert werden darf. Der Fonds kann bis zu 20 % seines Nettobestandswerts in russischen Unternehmen (die an geregelten Märkten notiert sind oder gehandelt werden) anlegen.

Obwohl der Fonds ein globales Anlageuniversum hat, können die Wertpapiere, die nach dem Ansatz der Verwaltungsgesellschaft für eine Anlage ausgewählt werden, zeitweise zu einem Portfolio führen, das auf eine oder mehrere bestimmte geografische Region(en) konzentriert ist.

Das maximale Engagement des Fonds in chinesischen A-Aktien einschließlich derer, die am ChiNext und/oder STAR Boards notiert sind, (sei es direkt über QFI, die Stock-Connect-Systeme und/oder indirekt über Equity-Linked Notes oder Partizipationsscheine und Organismen für gemeinsame Anlagen) beträgt höchstens 50 % des Nettobestandswerts des Fonds.

Das (über Direktanlagen eingegangene) maximale Engagement des Fonds in chinesischen B-Aktien beträgt höchstens 10 % des Nettobestandswerts des Fonds.

Der Fonds darf Derivate nur zur Absicherung und für ein effizientes Portfoliomanagement verwenden. Es ist nicht vorgesehen, dass der Fonds die Möglichkeit nutzt, zu Anlagezwecken in derivative Finanzinstrumente zu investieren.

B

Der Fonds wird aktiv verwaltet, d. h., die Verwaltungsgesellschaft stützt sich bei der Auswahl der Anlagen auf ihr Fachwissen, statt die Wertentwicklung einer Benchmark nachzubilden. Die Wertentwicklung des Fonds wird mit dem Wert der folgenden Benchmark verglichen: MSCI Emerging Markets Index.

Die Benchmark wird nicht verwendet, um die Art und Weise, wie das Portfolio des Fonds zusammengesetzt ist, zu begrenzen oder einzuschränken, und sie gehört auch nicht zu den Zielvorgaben für die Wertentwicklung des Fonds, die erreicht oder übertroffen werden soll. Die Benchmark wurde als Mittel identifiziert, anhand dessen die Anleger die Wertentwicklung des Fonds vergleichen können, und sie wurde ausgewählt, weil ihre Bestandteile den Umfang des investierbaren Vermögens des Fonds am besten repräsentieren.

Die meisten der Vermögenswerte des Fonds können Bestandteile der Benchmark sein. Die Verwaltungsgesellschaft hat im Rahmen der Anlagepolitik des Fonds die Freiheit, ohne Berücksichtigung der Benchmark- und Sektoranforderungen und ohne Berücksichtigung der Gewichtung der Benchmarkkomponenten zu investieren, um von spezifischen Anlagegelegenheiten zu profitieren. Die Anlagestrategie des Fonds schränkt nicht ein, inwieweit die Portfoliobestände von der Benchmark abweichen können.

Der MSCI Emerging Markets Index erfasst Unternehmen mit hoher und mittlerer Marktkapitalisierung aus allen investierbaren Schwellenmarktländern.

S **r** **I** **G** **E** **r** **M** **r** **S** **F**

A

Anlageziel des Fonds ist die Realisierung eines langfristigen Kapitalzuwachses.

N

Das nachhaltige Ziel des Fonds ist es, in Unternehmen zu investieren, die sowohl zu einer nachhaltigen Entwicklung beitragen als auch von dieser profitieren, indem sie positive soziale und ökologische Ergebnisse erzielen. Alle Unternehmen, in die investiert wird, tragen zur Verbesserung der menschlichen Entwicklung bei, während viele auch zu positiven Umweltergebnissen beitragen.

A

Die Anlagestrategie der Verwaltungsgesellschaft basiert auf dem Grundsatz des Stewardship. Stewardship bezieht sich auf die Fähigkeit und den Wunsch der Eigentümer und Führungskräfte von Unternehmen, gute langfristige Entscheidungen im Namen der von ihnen geführten Unternehmen zu treffen und gleichzeitig die Interessen aller Stakeholder effektiv in Einklang zu bringen. Die Verwaltungsgesellschaft verfolgt einen qualitativ orientierten Bottom-up-Ansatz¹, um Unternehmen zu finden und in diese zu investieren, die ihrer Ansicht nach sowohl (a) von guter Qualität als auch (b) zu einer nachhaltigen Entwicklung beitragen und von dieser profitieren. Um zu bestimmen, ob ein Unternehmen zu einer nachhaltigen Entwicklung beiträgt und von dieser profitiert, beurteilt die Verwaltungsgesellschaft, ob die Aktivitäten eines Unternehmens zu positiven soziale oder Umweltergebnissen führen (siehe unten).

Die Verwaltungsgesellschaft ist stark davon überzeugt, dass solche Unternehmen weniger Risiken ausgesetzt sind und besser aufgestellt sind, um positive langfristige, risikobereinigte Renditen zu erzielen². Die Verwaltungsgesellschaft ist der Ansicht, dass dieser Ansatz dazu beitragen wird, das Kundenkapital in volatilen und fallenden Märkten zu erhalten, was eine stetige Aufzinsung der Renditen über Konjunkturzyklen hinweg ermöglicht.

Die Verwaltungsgesellschaft legt keine quantitativen Grenzen für die Einbeziehung von Nachhaltigkeits- oder ESG-Erwägungen fest, sondern bewertet vielmehr die Erfolgsbilanz und das Geschäftsmodell eines Unternehmens anhand der folgenden Qualitäts- und Nachhaltigkeitsrahmen und trifft qualitative Beurteilungen.

r

Die Verwaltungsgesellschaft investiert nur in Unternehmen, die ihren Qualitätsbewertungsprozess durchlaufen haben. Bei der Beurteilung der Qualität eines Unternehmens berücksichtigt die Verwaltungsgesellschaft Qualität in drei Dimensionen: Management, Franchise und Finanzen.

¹ Das bedeutet, dass einzelne Unternehmen analysiert werden, nicht Länder oder Sektoren

² Also Anlagerenditen, die das damit verbundene Risiko berücksichtigen.

1. Die Qualität des Managements umfasst unter anderem:

- Kompetenz und Integrität (z. B. Nachweise dafür, dass die Führungskräfte des Unternehmens Ergebnisse liefern, die den Erwartungen der Verwaltungsgesellschaft entsprechen, und ehrlich im Umgang mit den Anteilshabern und anderen Stakeholdern handeln)
- Abstimmung mit allen Stakeholdern (z. B. Nachweise dafür, dass die Führungskräfte des Unternehmens die Interessen aller Stakeholder berücksichtigen und abwägen, z. B. die Interessen von Mitarbeitern oder lokalen Gemeinschaften gegenüber denen der Anteilshaber, zum langfristigen Nutzen aller Beteiligten)
- Erfolgsbilanz über längere Zeiträume (z. B. wie sich die Führungskräfte des Unternehmens in ihren aktuellen und früheren Rollen verhalten haben, auch unter schwierigen Umständen)
- Stewardship und Zeithorizont (z. B. Nachweise dafür, dass die Führungskräfte des Unternehmens Entscheidungen unter Berücksichtigung der langfristigen Interessen des Unternehmens treffen, wozu auch dessen Ruf und seine Widerstandsfähigkeit gehören, anstatt sich ausschließlich auf die Steigerung kurzfristiger Gewinne zu konzentrieren)

2. Die Qualität des Franchise umfasst unter anderem:

- Notwendige und verantwortungsvolle Produkte, Dienstleistungen und Geschäftspraktiken (z. B. Produkte, die eine effizientere und nachhaltigere Nutzung von Ressourcen unterstützen)
- Preismacht, Markteintrittsbarrieren (z. B. ein Unternehmen, das ein Produkt herstellt, das einzigartige, schwer nachzuahmende Merkmale hat oder für seine Kunden von wesentlicher Bedeutung ist)
- Nachhaltige und profitable Wachstumschancen (z. B. Produkte, die von günstigen Nachhaltigkeitstrends profitieren, einschließlich Dekarbonisierung, Kreislaufwirtschaft sowie erschwingliche und zugängliche Gesundheitsversorgung)
- Rentabilität des investierten Kapitals (z. B. die Fähigkeit des Unternehmens, angemessene Renditen auf seine Anlagen zum langfristigen Nutzen des Unternehmens zu erzielen)

3. Die Qualität der Finanzen umfasst unter anderem:

- Stabile Cashflows und Gewinnmargen (z. B. die anhaltende Nachfrage zu angemessenen Preisen für Produkte und Dienstleistungen während Konjunktur- und Marktabschwüngen)
- Angemessene Zahlung von Steuern (z. B. keine aggressiven oder aufwendigen Strategien zur Steuerminimierung)
- Starke Bilanzen (z. B. Bevorzugung von Nettoliquidität oder niedriger Verschuldung)
- Konservative Rechnungslegung (z. B. keine Anwendung komplexer Buchhaltungspraktiken, die die zugrunde liegende finanzielle Performance des Unternehmens verschleiern oder die für nicht-geschäftliche Zwecke wie die Reduzierung von Steuerverbindlichkeiten oder die Bereicherung des Managements verwendet werden)

Die Qualitätsbewertung ist ein verbindlicher Teil des Investmentprozesses (d. h. sie wird für jede Investition durchgeführt). Zum Prozess gehört aber keine Bestätigung, dass es sich bei einer Investition um eine nachhaltige Investition handelt, wie nachstehend unter „Nachhaltigkeitsbewertung“ beschrieben.

Nachhaltigkeit

Die Verwaltungsgesellschaft investiert vornehmlich (mindestens 90 % des Nettoinventarwerts) in Unternehmen, die ihrer Auffassung nach zur nachhaltigen Entwicklung beitragen und von dieser profitieren. Die Verwaltungsgesellschaft ist der Ansicht, dass ein Unternehmen zu einer nachhaltigen Entwicklung beitragen und von dieser profitieren wird, wenn seine Aktivitäten zu positiven sozialen Ergebnissen (wie nachstehend definiert) und/oder zu positiven Umweltergebnissen (wie nachstehend definiert) führen.

Bei der Beurteilung, ob ein Unternehmen „zu einer nachhaltigen Entwicklung beiträgt und von dieser profitiert“, berücksichtigt die Verwaltungsgesellschaft die folgenden Kriterien:

1. Es besteht entweder eine direkte¹ oder eine ermöglichende² Verbindung zwischen den Tätigkeiten des Unternehmens und dem Erreichen eines positiven sozialen oder Umweltergebnisses;
2. Alle Beiträge zu positiven sozialen oder Umweltergebnissen sind auf die dem Geschäftsmodell des Unternehmens inwohnenden Umsatz- oder Wachstumstreiber, auf durch Forschung und Entwicklung oder Investitionen gestützte strategische Initiativen oder die starke Kultur des Unternehmens und dessen Sinn für Stewardship zurückzuführen, z. B. für Gleichbehandlung und Vielfalt; und
3. das Unternehmen erkennt potenzielle negative soziale oder Umweltergebnisse im Zusammenhang mit seinen Produkten oder Dienstleistungen an und arbeitet daran, diese Ergebnisse zu minimieren (z. B. ein Unternehmen, das erschwingliche nahrhafte Lebensmittel in Kunststoffverpackungen verkauft, aber alternative Verpackungsoptionen prüft).

Die Verwaltungsgesellschaft dokumentiert und veröffentlicht ihre Bewertung und den Rahmen für die Zuordnung der Unternehmen, in die investiert wird, auf ihrer Website: www.stewartinvestors.com/all/how-we-invest/our-approach/introducing-portfolio-explorer.

Der Beitrag wird anhand von zwei Rahmen bewertet: sozial und ökologisch. Sowohl der soziale als auch der ökologische Rahmen sind nachfolgend und eingehender in Anhang 9 beschrieben.

Positive soziale Ergebnisse

Die Verwaltungsgesellschaft bewertet positive soziale Ergebnisse unter Bezugnahme auf die folgenden Säulen der menschlichen Entwicklung. Stewart Investors hat diese Säulen der menschlichen Entwicklung unter anderem unter Bezugnahme auf den UN Human Development Index entwickelt.

- Gesundheit und Wohlbefinden – verbesserter Zugang zu und Erschwinglichkeit von Ernährung, Gesundheitsversorgung, Hygiene, Wasser und sanitären Einrichtungen.
- Physische Infrastruktur – verbesserter Zugang zu und Erschwinglichkeit von Energie und Wohnraum.

¹ Eine **direkte Verbindung** entsteht, wenn die Waren, die ein Unternehmen herstellt, oder die von ihm erbrachten Dienstleistungen die primäre Möglichkeit sind, positive soziale oder Umweltergebnisse zu erzielen (z. B. Hersteller oder Installateure von Solarmodulen).

² Eine **ermöglichende Verbindung** entsteht, wenn die Waren, die ein Unternehmen produziert, oder die von ihm bereitgestellten Dienstleistungen anderen Unternehmen ermöglichen, zur Erreichung des positiven sozialen oder Umweltergebnisses beizutragen (z. B. Hersteller kritischer Komponenten, die bei der Herstellung von Solarmodulen als Inputs verwendet werden).

- Wirtschaftliches Wohlergehen – sichere Beschäftigung mit einem existenzsichernden Lohn und Aufstiegsmöglichkeiten, Zugang zu Finanzierung und verbesserter Lebensstandard.
- Chancen und Befähigung – verbesserter Zugang zu und Erschwinglichkeit von Bildung und Informationstechnologie.

Positive Umweltleistungen

Die Verwaltungsgesellschaft bewertet positive Umweltergebnisse unter Bezugnahme auf die von Project Drawdown¹ entwickelten Klimalösungen. Hierbei handelt es sich um eine gemeinnützige Organisation, die 90 verschiedene Lösungen erfasst, gemessen und modelliert hat, die ihrer Ansicht nach zum Erreichen des Drawdowns – also des Punktes in der Zukunft, an dem die Emissionen nicht mehr steigen und beginnen, stetig zurückzugehen – beitragen werden.

Nachstehend finden Sie eine Liste der Klimälösungskategorien zusammen mit entsprechenden Beispielen, die nach Ansicht der Verwaltungsgesellschaft zu positiven Umweltergebnissen führen:

- Nahrungsmittelsystem – nachhaltige Landwirtschaft, Nahrungsmittelproduktion und Vertrieb von Produkten und Dienstleistungen.
- Energie – Einführung erneuerbarer Energien und anderer sauberer Energie und damit verbundener Technologien.
- Kreislaufwirtschaft und -branchen – Verbesserte Effizienz, weniger Abfall und neue Geschäftsmodelle zum Schließen von Ressourcenkreisläufen in linearen Wertschöpfungsketten und Produktionsprozessen
- Menschliche Entwicklung – Förderung von Menschenrechten und Bildung, die den Umweltschutz und die nachhaltige Nutzung von Ressourcen fördern.
- Transport – effiziente Transporttechnologien und Wachstum bei Transportmöglichkeiten ohne fossile Brennstoffe.
- Gebäude – Produkte und Dienstleistungen, die den ökologischen Fußabdruck der bebauten Umwelt reduzieren, einschließlich Energieeffizienz, Elektrifizierung, verbesserte Konstruktion und Verwendung alternativer Materialien.
- Wasser – Weniger energieintensive Methoden zur Aufbereitung, zum Transport und zum Erwärmen von Wasser.
- Erhaltung und Wiederherstellung – Unterstützung von umweltverträglichen Lieferketten ohne Entwaldung, Betrieb und Auswirkungen am Ende der Lebensdauer.

Es gibt keine festgelegte Gewichtung der Qualitätsindikatoren, Säulen der menschlichen Entwicklung oder Klimälösungen im Rahmen der jeweiligen Qualitäts- und Nachhaltigkeitsbewertungen, da ihre jeweilige Relevanz des jeweilige Faktors je nach Geschäftsmodell, Branche und/oder geografischer Region der einzelnen Unternehmen unterschiedlich sein wird, und in einigen Fällen ist ein bestimmter Faktor nicht wesentlich relevant und wird daher möglicherweise nicht vollständig bewertet.

¹ Verweise auf Project Drawdown beschreiben die öffentlich verfügbaren Materialien, die Stewart Investors bei der Formulierung seines Rahmens für Nachhaltigkeitsanalysen verwendet. Sie sind nicht so auszulegen, dass festgestellt oder impliziert wird, Project Drawdown habe den Stewart Investors-Nachhaltigkeitsbewertungsrahmen geprüft oder anderweitig unterstützt.

Beim Research wird

Bei der Durchführung der oben genannten Qualitäts- und Nachhaltigkeitsbewertungen führt die Verwaltungsgesellschaft ihr eigenes Research mithilfe verschiedener Methoden durch, darunter Besprechungen mit Unternehmen, Teamgespräche, Überprüfungen der Unternehmensberichte und Unternehmensbesuche. Dieses Research wird ergänzt durch Research von externen Datenanbietern, die der Verwaltungsgesellschaft die zusätzlichen Informationen zur Verfügung stellen, die sie für die Analyse als notwendig erachtet.

Darüber hinaus kann die Verwaltungsgesellschaft spezifische Analysen von externen Experten beauftragen, wenn sie zu dem Schluss kommt, dass diese Analysen erforderlich sind, um ein bestimmtes Thema in Bezug auf die Qualitäts- und Nachhaltigkeitsbewertungen sowie die Position eines Unternehmens in Bezug auf dieses Thema zu verstehen.

Die Verwaltungsgesellschaft verwendet diese Bewertungsmethoden auch, um das Portfolio fortlaufend zu überwachen und jährlich die Positionierung jedes Unternehmens, in das investiert wird, im Hinblick auf die Rahmenbedingungen für die Qualitäts- und Nachhaltigkeitsbewertung zu überprüfen.

Sofern nicht ausdrücklich offengelegt (z. B. bei der Umsatzgrenze für schädliche Produkte, wie nachstehend beschrieben), verwendet die Verwaltungsgesellschaft keine spezifischen Grenzen oder quantitativen Kriterien für die Bewertung von Unternehmen.

Die Mitwirkung in Unternehmen ist ein wesentlicher Bestandteil des Ansatzes der

Die Mitwirkung in Unternehmen ist ein wesentlicher Bestandteil des Ansatzes der Verwaltungsgesellschaft in jeder Phase des Lebenszyklus einer Investition (d. h. Auswahl, Halten und Veräußern von Investitionen). Sie bietet einen Kanal, über den die Verwaltungsgesellschaft:

- die Qualität und den Beitrag eines Unternehmens zur nachhaltigen Entwicklung bewertet und überwacht; und
- Managementteams ermutigt, alle Nachhaltigkeits- oder ESG-Fragen zu behandeln, die für ihr Geschäft relevant sind.

Die Verwaltungsgesellschaft erreicht dies durch konstruktive, nicht konfrontative und beziehungsbasierte mündliche und schriftliche Gespräche mit Vertretern der Unternehmen, in die investiert wird.

Die Verwaltungsgesellschaft verfügt außerdem über ein aktives Abstimmungsprogramm und stimmt auf allen Versammlungen der Unternehmen über alle Angelegenheiten ab, sofern sie dazu befugt ist.

Der Bottom-up-Ansatz der Verwaltungsgesellschaft und ihre Rahmen für Qualitäts- und Nachhaltigkeitsanalysen sollen verhindern, dass der Fonds in Unternehmen investiert, die direkt an schädlichen oder umstrittenen Produkten, Dienstleistungen oder Praktiken beteiligt sind.

Der Bottom-up-Ansatz der Verwaltungsgesellschaft und ihre Rahmen für Qualitäts- und Nachhaltigkeitsanalysen sollen verhindern, dass der Fonds in Unternehmen investiert, die direkt an schädlichen oder umstrittenen Produkten, Dienstleistungen oder Praktiken beteiligt sind.

Obwohl die Verwaltungsgesellschaft nicht bestrebt ist, in Unternehmen zu investieren, die direkt an schädlichen oder umstrittenen Produkten, Dienstleistungen oder Praktiken beteiligt sind, ist die Realität einer globalen Wirtschaft, die aus großen multinationalen Konzernen besteht, dass in seltenen Fällen einige Unternehmen, die zu einer nachhaltigen Entwicklung beitragen und von dieser profitieren, möglicherweise indirekt auch an derartigen Produkten, Dienstleistungen oder

Praktiken beteiligt sind. Die Verwaltungsgesellschaft geht davon aus, dass diese Unternehmen keinen wesentlichen Teil des Portfolios ausmachen werden, beispielsweise nicht mehr als 10 % des Nettoinventarwerts.

Das Engagement des Fonds in schädlichen oder umstrittenen Produkten, Dienstleistungen oder Praktiken wird mindestens vierteljährlich überwacht.

Wenn der Fonds eine Investition in einem Unternehmen hält, das über 5 % seiner Umsätze mit einem schädlichen oder umstrittenen Produkt oder einer schädlichen oder umstrittenen Dienstleistung erzielt, legt die Verwaltungsgesellschaft den Anlegern dies zusammen mit den Gründen für ihre Entscheidung, diese Position beizubehalten, auf ihrer Website offen. Die Verwaltungsgesellschaft kann derartige Positionen halten (sofern sie weiterhin die Qualitäts- und Nachhaltigkeitsbewertungen erfüllen):

- wenn ein Unternehmen eine früher durchgeführte Geschäftstätigkeit abbaut (in diesem Fall wird das Unternehmen über Mitwirkung ermuntert, die entsprechende Geschäftstätigkeit einzustellen); oder
- wenn das Unternehmen seine Investitionsausgaben in Bezug auf die Tätigkeit nicht erhöht, oder wenn ein Unternehmen nur ein indirektes Engagement in einer schädlichen Branche oder Tätigkeit hat, zum Beispiel wenn ein Unternehmen Sicherheitsprodukte für eine Vielzahl von Branchen herstellt und unter anderem auch Kunden im Bereich der fossilen Brennstoffe oder in der Verteidigungsindustrie hat.

In anderen Bereichen, in denen schädliche oder umstrittene Praktiken nicht den Einnahmen zugerechnet werden können (z. B. Mitarbeiter- oder Lieferkettenprobleme), verwendet die Verwaltungsgesellschaft interne Analysen und Research externer Anbieter, um Unternehmen zu überwachen und zu beurteilen. Wenn ein wesentliches Engagement in diesen schädlichen Praktiken festgestellt wird, wird die Verwaltungsgesellschaft:

- das Unternehmensresearch und die Anlagethese überprüfen und die Antworten des Unternehmens notieren, wenn sie diese für angemessen hält; und
- mit dem Unternehmen in Kontakt treten, wenn sie weitere Informationen benötigt oder sich für bessere Praktiken und eine angemessene Lösung der Probleme einsetzen will.

Wenn die Mitwirkung nicht erfolgreich war (beispielsweise hat das Unternehmen angegeben (oder die Verwaltungsgesellschaft glaubt), dass das Unternehmen nicht beabsichtigt, verbesserte Praktiken einzuführen, oder dass es eine Reaktion auf das Problem gezeigt hat, die der Anlageverwalter als unzureichend erachtet) oder wenn die schädlichen Tätigkeiten Teil eines Verhaltensmusters sind, das Bedenken hinsichtlich der Qualität und Integrität des Managements des Unternehmens aufwirft, investiert die Verwaltungsgesellschaft nicht oder steigt in geordneter Weise und unter Berücksichtigung der Interessen der Anleger (wie jeweils zutreffend) aus der Position des Fonds in dem Unternehmen aus.

Die Stellungnahme der Verwaltungsgesellschaft zu schädlichen und umstrittenen Produkten, Dienstleistungen oder Praktiken ist auf der Website der Verwaltungsgesellschaft unter <https://www.stewartinvestors.com/all/insights/our-position-on-harmful-and-controversial-products-and-services.html> abrufbar.

A □ □ □ □ □ □ □ □ **r** □ □ □ □ □ □

Der Fonds investiert hauptsächlich (mindestens 70 % seines Nettoinventarwerts) in ein diversifiziertes Portfolio aus Aktienwerten oder aktienbezogenen Wertpapieren von Unternehmen, die ihre Geschäfte vornehmlich in Schwellenmärkten tätigen und die an den geregelten Märkten weltweit notiert sind oder gehandelt werden.

Die Verwaltungsgesellschaft investiert mit Blick auf die Kapitalerhaltung, was bedeutet, dass sie Risiko als Verlust von Kundengeldern und nicht als Abweichung von einem Benchmarkindex definiert. Der Fokus der Verwaltungsgesellschaft auf qualitativ hochwertigen Unternehmen statt auf Anlagen mit Ausrichtung auf einen Benchmarkindex kann in sehr stark liquiditäts- oder dynamikgetriebenen Märkten zu einer geringeren Wertentwicklung führen, hingegen eine höhere Wertentwicklung nach sich ziehen, wenn Unternehmen mit qualifizierten Managementteams, guten langfristigen Wachstumsaussichten und soliden Bilanzen gebührend gewürdigt werden.

Der Fonds unterliegt keinerlei Beschränkungen in Bezug auf den Anteil seines Nettoinventarwerts, der in einem oder mehreren Schwellenmärkten oder in einem bestimmten Sektor investiert werden darf. Auch darf er uneingeschränkt in Unternehmen jeglicher Marktkapitalisierung investieren. Der Fonds kann bis zu 20 % seines Nettoinventarwerts in Aktien oder aktienbezogene Wertpapiere russischer Unternehmen (die an geregelten Märkten notiert sind oder gehandelt werden) anlegen.

Obwohl der Fonds ein globales Anlageuniversum hat, können die Wertpapiere, die nach dem Ansatz der Verwaltungsgesellschaft für eine Anlage ausgewählt werden, zeitweise zu einem Portfolio führen, das auf eine oder mehrere bestimmte geografische Region(en) konzentriert ist.

Das Höchstengagement des Fonds bei chinesischen A-Aktien (ob direkt über QFI oder die Stock-Connect-Systeme und/oder indirekt über Equity-Linked Notes oder Partizipationsscheine und Organismen für gemeinsame Anlagen), einschließlich solcher, die am ChiNext-Markt und/oder am STAR Board notiert sind, überschreitet 50 % des Nettoinventarwerts des Fonds nicht.

Das Höchstengagement des Fonds in chinesischen B-Aktien (über Direktanlagen) überschreitet 10 % des Nettoinventarwerts des Fonds nicht.

Der Fonds darf Derivate nur zur Absicherung und für ein effizientes Portfoliomanagement verwenden. Es ist nicht vorgesehen, dass der Fonds die Möglichkeit nutzt, zu Anlagezwecken in derivative Finanzinstrumente zu investieren.

B

Der Fonds wird aktiv verwaltet, d. h., die Verwaltungsgesellschaft stützt sich bei der Auswahl der Anlagen auf ihr Fachwissen, statt die Allokation und somit auch die Wertentwicklung der Benchmark nachzubilden. Die Wertentwicklung des Fonds wird mit dem Wert der folgenden Benchmark verglichen: MSCI Emerging Markets Index.

Die Benchmark wird nicht verwendet, um die Art und Weise, wie das Portfolio des Fonds zusammengesetzt ist, zu begrenzen oder einzuschränken, noch ist sie Teil einer Zielvorgabe für die Wertentwicklung des Fonds, die erreicht oder übertroffen werden soll. Die Benchmark wurde als Mittel identifiziert, anhand dessen die Anleger die Wertentwicklung des Fonds vergleichen können, und sie wurde ausgewählt, weil ihre Bestandteile den Umfang des investierbaren Vermögens des Fonds am besten repräsentieren.

Die meisten der Vermögenswerte des Fonds könnten Bestandteile der Benchmark sein. Die Verwaltungsgesellschaft hat im Rahmen der Anlagepolitik des Fonds die Freiheit, ohne Berücksichtigung der Benchmark- und Sektoranforderungen und ohne Berücksichtigung der Gewichtung der Benchmarkkomponenten zu investieren, um von spezifischen Anlagegelegenheiten zu profitieren. Die Anlagestrategie des Fonds schränkt nicht ein, inwieweit die Portfoliobestände von der Benchmark abweichen können.

Der MSCI Emerging Markets Index erfasst die Large- und Mid-Cap-Darstellung über alle investierbaren Schwellenmarktländer hinweg.

Strukturplan des Globalen Umweltfonds

Anlageziel

Anlageziel des Fonds ist die Realisierung eines langfristigen Kapitalzuwachses.

Nachhaltige Ziel des Fonds

Das nachhaltige Ziel des Fonds ist es, in Unternehmen zu investieren, die sowohl zu einer nachhaltigen Entwicklung beitragen als auch von dieser profitieren, indem sie positive soziale und ökologische Ergebnisse erzielen. Alle Unternehmen, in die investiert wird, tragen zur Verbesserung der menschlichen Entwicklung bei, während viele auch zu positiven Umweltergebnissen beitragen.

Anlagestrategie

Die Anlagestrategie der Verwaltungsgesellschaft basiert auf dem Grundsatz des Stewardship. Stewardship bezieht sich auf die Fähigkeit und den Wunsch der Eigentümer und Führungskräfte von Unternehmen, gute langfristige Entscheidungen im Namen der von ihnen geführten Unternehmen zu treffen und gleichzeitig die Interessen aller Stakeholder effektiv in Einklang zu bringen. Die Verwaltungsgesellschaft verfolgt einen qualitativ orientierten Bottom-up-Ansatz¹, um Unternehmen zu finden und in diese zu investieren, die ihrer Ansicht nach sowohl (a) von guter Qualität als auch (b) zu einer nachhaltigen Entwicklung beitragen und von dieser profitieren. Um zu bestimmen, ob ein Unternehmen zu einer nachhaltigen Entwicklung beiträgt und von dieser profitiert, beurteilt die Verwaltungsgesellschaft, ob die Aktivitäten eines Unternehmens zu positiven soziale oder Umweltergebnissen führen (siehe unten).

Die Verwaltungsgesellschaft ist stark davon überzeugt, dass solche Unternehmen weniger Risiken ausgesetzt sind und besser aufgestellt sind, um positive langfristige, risikobereinigte Renditen zu erzielen². Die Verwaltungsgesellschaft ist der Ansicht, dass dieser Ansatz dazu beitragen wird, das Kundenkapital in volatilen und fallenden Märkten zu erhalten, was eine stetige Aufzinsung der Renditen über Konjunkturzyklen hinweg ermöglicht.

Die Verwaltungsgesellschaft legt keine quantitativen Grenzen für die Einbeziehung von Nachhaltigkeits- oder ESG-Erwägungen fest, sondern bewertet vielmehr die Erfolgsbilanz und das Geschäftsmodell eines Unternehmens anhand der folgenden Qualitäts- und Nachhaltigkeitsrahmen und trifft qualitative Beurteilungen.

Qualitätsbewertungsprozess

Die Verwaltungsgesellschaft investiert nur in Unternehmen, die ihren Qualitätsbewertungsprozess durchlaufen haben. Bei der Beurteilung der Qualität eines Unternehmens berücksichtigt die Verwaltungsgesellschaft Qualität in drei Dimensionen: Management, Franchise und Finanzen.

1. Die Qualität des Managements umfasst unter anderem:

- Kompetenz und Integrität (z. B. Nachweise dafür, dass die Führungskräfte des Unternehmens Ergebnisse liefern, die den Erwartungen der Verwaltungsgesellschaft entsprechen, und ehrlich im Umgang mit den Anteilhabern und anderen Stakeholdern handeln)
- Abstimmung mit allen Stakeholdern (z. B. Nachweise dafür, dass die Führungskräfte des Unternehmens die Interessen aller Stakeholder berücksichtigen und abwägen, z. B. die Interessen von Mitarbeitern oder lokalen Gemeinschaften gegenüber denen der Anteilhaber, zum langfristigen Nutzen aller Beteiligten)

¹ Das bedeutet, dass einzelne Unternehmen analysiert werden, nicht Länder oder Sektoren

² Also Anlagerenditen, die das damit verbundene Risiko berücksichtigen.

Bei der Beurteilung, ob ein Unternehmen „zu einer nachhaltigen Entwicklung beiträgt und von dieser profitiert“, berücksichtigt die Verwaltungsgesellschaft die folgenden Kriterien:

1. Es besteht entweder eine direkte¹ oder eine ermöglichende² Verbindung zwischen den Tätigkeiten des Unternehmens und dem Erreichen eines positiven sozialen oder Umweltergebnisses;
2. Alle Beiträge zu positiven sozialen oder Umweltergebnissen sind auf die dem Geschäftsmodell des Unternehmens inwohnenden Umsatz- oder Wachstumstreiber, auf durch Forschung und Entwicklung oder Investitionen gestützte strategische Initiativen oder die starke Kultur des Unternehmens und dessen Sinn für Stewardship zurückzuführen, z. B. für Gleichbehandlung und Vielfalt; und
3. das Unternehmen erkennt potenzielle negative soziale oder Umweltergebnisse im Zusammenhang mit seinen Produkten oder Dienstleistungen an und arbeitet daran, diese Ergebnisse zu minimieren (z. B. ein Unternehmen, das erschwingliche nahrhafte Lebensmittel in Kunststoffverpackungen verkauft, aber alternative Verpackungsoptionen prüft).

Die Verwaltungsgesellschaft dokumentiert und veröffentlicht ihre Bewertung und den Rahmen für die Zuordnung der Unternehmen, in die investiert wird, auf ihrer Website: www.stewartinvestors.com/all/how-we-invest/our-approach/introducing-portfolio-explorer.

Der Beitrag wird anhand von zwei Rahmen bewertet: sozial und ökologisch. Sowohl der soziale als auch der ökologische Rahmen sind nachfolgend und eingehender in Anhang 9 beschrieben.

P **Er**

Die Verwaltungsgesellschaft bewertet positive soziale Ergebnisse unter Bezugnahme auf die folgenden Säulen der menschlichen Entwicklung. Stewart Investors hat diese Säulen der menschlichen Entwicklung unter anderem unter Bezugnahme auf den UN Human Development Index entwickelt.

- Gesundheit und Wohlbefinden – verbesserter Zugang zu und Erschwinglichkeit von Ernährung, Gesundheitsversorgung, Hygiene, Wasser und sanitären Einrichtungen.
- Physische Infrastruktur – verbesserter Zugang zu und Erschwinglichkeit von Energie und Wohnraum.
- Wirtschaftliches Wohlergehen – sichere Beschäftigung mit einem existenzsichernden Lohn und Aufstiegsmöglichkeiten, Zugang zu Finanzierung und verbesserter Lebensstandard.
- Chancen und Befähigung – verbesserter Zugang zu und Erschwinglichkeit von Bildung und Informationstechnologie.

P **U**

Die Verwaltungsgesellschaft bewertet positive Umweltergebnisse unter Bezugnahme auf die von

¹ Eine **direkte Verbindung** entsteht, wenn die Waren, die ein Unternehmen herstellt, oder die von ihm erbrachten Dienstleistungen die primäre Möglichkeit sind, positive soziale oder Umweltergebnisse zu erzielen (z. B. Hersteller oder Installateure von Solarmodulen).

² Eine **ermöglichende Verbindung** entsteht, wenn die Waren, die ein Unternehmen produziert, oder die von ihm bereitgestellten Dienstleistungen anderen Unternehmen ermöglichen, zur Erreichung des positiven sozialen oder Umweltergebnisses beizutragen (z. B. Hersteller kritischer Komponenten, die bei der Herstellung von Solarmodulen als Inputs verwendet werden).

Project Drawdown¹ entwickelten Klimalösungen. Hierbei handelt es sich um eine gemeinnützige Organisation, die 90 verschiedene Lösungen erfasst, gemessen und modelliert hat, die ihrer Ansicht nach zum Erreichen des Drawdowns – also des Punktes in der Zukunft, an dem die Emissionen nicht mehr steigen und beginnen, stetig zurückzugehen – beitragen werden.

Nachstehend finden Sie eine Liste der Klimälösungskategorien zusammen mit entsprechenden Beispielen, die nach Ansicht der Verwaltungsgesellschaft zu positiven Umweltergebnissen führen:

- Nahrungsmittelsystem – nachhaltige Landwirtschaft, Nahrungsmittelproduktion und Vertrieb von Produkten und Dienstleistungen.
- Energie – Einführung erneuerbarer Energien und anderer sauberer Energie und damit verbundener Technologien.
- Kreislaufwirtschaft und -branchen – Verbesserte Effizienz, weniger Abfall und neue Geschäftsmodelle zum Schließen von Ressourcenkreisläufen in linearen Wertschöpfungsketten und Produktionsprozessen
- Menschliche Entwicklung – Förderung von Menschenrechten und Bildung, die den Umweltschutz und die nachhaltige Nutzung von Ressourcen fördern.
- Transport – effiziente Transporttechnologien und Wachstum bei Transportmöglichkeiten ohne fossile Brennstoffe.
- Gebäude – Produkte und Dienstleistungen, die den ökologischen Fußabdruck der bebauten Umwelt reduzieren, einschließlich Energieeffizienz, Elektrifizierung, verbesserte Konstruktion und Verwendung alternativer Materialien.
- Wasser – Weniger energieintensive Methoden zur Aufbereitung, zum Transport und zum Erwärmen von Wasser.
- Erhaltung und Wiederherstellung – Unterstützung von umweltverträglichen Lieferketten ohne Entwaldung, Betrieb und Auswirkungen am Ende der Lebensdauer.

Es gibt keine festgelegte Gewichtung der Qualitätsindikatoren, Säulen der menschlichen Entwicklung oder Klimallösungen im Rahmen der jeweiligen Qualitäts- und Nachhaltigkeitsbewertungen, da ihre jeweilige Relevanz des jeweilige Faktors je nach Geschäftsmodell, Branche und/oder geografischer Region der einzelnen Unternehmen unterschiedlich sein wird, und in einigen Fällen ist ein bestimmter Faktor nicht wesentlich relevant und wird daher möglicherweise nicht vollständig bewertet.

B **r** **d**

Bei der Durchführung der oben genannten Qualitäts- und Nachhaltigkeitsbewertungen führt die Verwaltungsgesellschaft ihr eigenes Research mithilfe verschiedener Methoden durch, darunter Besprechungen mit Unternehmen, Teamgespräche, Überprüfungen der Unternehmensberichte und Unternehmensbesuche. Dieses Research wird ergänzt durch Research von externen Datenanbietern, die der Verwaltungsgesellschaft die zusätzlichen Informationen zur Verfügung stellen, die sie für die Analyse als notwendig erachtet.

Darüber hinaus kann die Verwaltungsgesellschaft spezifische Analysen von externen Experten beauftragen, wenn sie zu dem Schluss kommt, dass diese Analysen erforderlich sind, um ein bestimmtes Thema in Bezug auf die Qualitäts- und Nachhaltigkeitsbewertungen sowie die Position

¹ Verweise auf Project Drawdown beschreiben die öffentlich verfügbaren Materialien, die Stewart Investors bei der Formulierung seines Rahmens für Nachhaltigkeitsanalysen verwendet. Sie sind nicht so auszulegen, dass festgestellt oder impliziert wird, Project Drawdown habe den Stewart Investors-Nachhaltigkeitsbewertungsrahmen geprüft oder anderweitig unterstützt.

eines Unternehmens in Bezug auf dieses Thema zu verstehen.

Die Verwaltungsgesellschaft verwendet diese Bewertungsmethoden auch, um das Portfolio fortlaufend zu überwachen und jährlich die Positionierung jedes Unternehmens, in das investiert wird, im Hinblick auf die Rahmenbedingungen für die Qualitäts- und Nachhaltigkeitsbewertung zu überprüfen.

Sofern nicht ausdrücklich offengelegt (z. B. bei der Umsatzgrenze für schädliche Produkte, wie nachstehend beschrieben), verwendet die Verwaltungsgesellschaft keine spezifischen Grenzen oder quantitativen Kriterien für die Bewertung von Unternehmen.

Mitwirkung in Unternehmen und Abstimmungsprogramm

Die Mitwirkung in Unternehmen ist ein wesentlicher Bestandteil des Ansatzes der Verwaltungsgesellschaft in jeder Phase des Lebenszyklus einer Investition (d. h. Auswahl, Halten und Veräußern von Investitionen). Sie bietet einen Kanal, über den die Verwaltungsgesellschaft:

- die Qualität und den Beitrag eines Unternehmens zur nachhaltigen Entwicklung bewertet und überwacht; und
- Managementteams ermutigt, alle Nachhaltigkeits- oder ESG-Fragen zu behandeln, die für ihr Geschäft relevant sind.

Die Verwaltungsgesellschaft erreicht dies durch konstruktive, nicht konfrontative und beziehungsbasierte mündliche und schriftliche Gespräche mit Vertretern der Unternehmen, in die investiert wird.

Die Verwaltungsgesellschaft verfügt außerdem über ein aktives Abstimmungsprogramm und stimmt auf allen Versammlungen der Unternehmen über alle Angelegenheiten ab, sofern sie dazu befugt ist.

Bottom-up-Ansatz zur Identifizierung von Unternehmen, die an schädlichen oder umstrittenen Produkten, Dienstleistungen oder Praktiken beteiligt sind

Der Bottom-up-Ansatz der Verwaltungsgesellschaft und ihre Rahmen für Qualitäts- und Nachhaltigkeitsanalysen sollen verhindern, dass der Fonds in Unternehmen investiert, die direkt an schädlichen oder umstrittenen Produkten, Dienstleistungen oder Praktiken beteiligt sind.

Obwohl die Verwaltungsgesellschaft nicht bestrebt ist, in Unternehmen zu investieren, die direkt an schädlichen oder umstrittenen Produkten, Dienstleistungen oder Praktiken beteiligt sind, ist die Realität einer globalen Wirtschaft, die aus großen multinationalen Konzernen besteht, dass in seltenen Fällen einige Unternehmen, die zu einer nachhaltigen Entwicklung beitragen und von dieser profitieren, möglicherweise indirekt auch an derartigen Produkten, Dienstleistungen oder Praktiken beteiligt sind. Die Verwaltungsgesellschaft geht davon aus, dass diese Unternehmen keinen wesentlichen Teil des Portfolios ausmachen werden, beispielsweise nicht mehr als 10 % des Nettoinventarwerts.

Das Engagement des Fonds in schädlichen oder umstrittenen Produkten, Dienstleistungen oder Praktiken wird mindestens vierteljährlich überwacht.

Wenn der Fonds eine Investition in einem Unternehmen hält, das über 5 % seiner Umsätze mit einem schädlichen oder umstrittenen Produkt oder einer schädlichen oder umstrittenen Dienstleistung erzielt, legt die Verwaltungsgesellschaft den Anlegern dies zusammen mit den Gründen für ihre Entscheidung, diese Position beizubehalten, auf ihrer Website offen. Die Verwaltungsgesellschaft kann derartige Positionen halten (sofern sie weiterhin die Qualitäts- und Nachhaltigkeitsbewertungen erfüllen):

- wenn ein Unternehmen eine früher durchgeführte Geschäftstätigkeit abbaut (in diesem Fall wird das Unternehmen über Mitwirkung ermuntert, die entsprechende Geschäftstätigkeit einzustellen); oder
- wenn das Unternehmen seine Investitionsausgaben in Bezug auf die Tätigkeit nicht erhöht, oder wenn ein Unternehmen nur ein indirektes Engagement in einer schädlichen Branche oder Tätigkeit hat, zum Beispiel wenn ein Unternehmen Sicherheitsprodukte für eine Vielzahl von Branchen herstellt und unter anderem auch Kunden im Bereich der fossilen Brennstoffe oder in der Verteidigungsindustrie hat.

In anderen Bereichen, in denen schädliche oder umstrittene Praktiken nicht den Einnahmen zugerechnet werden können (z. B. Mitarbeiter- oder Lieferkettenprobleme), verwendet die Verwaltungsgesellschaft interne Analysen und Research externer Anbieter, um Unternehmen zu überwachen und zu beurteilen. Wenn ein wesentliches Engagement in diesen schädlichen Praktiken festgestellt wird, wird die Verwaltungsgesellschaft:

- das Unternehmensresearch und die Anlagethese überprüfen und die Antworten des Unternehmens notieren, wenn sie diese für angemessen hält; und
- mit dem Unternehmen in Kontakt treten, wenn sie weitere Informationen benötigt oder sich für bessere Praktiken und eine angemessene Lösung der Probleme einsetzen will.

Wenn die Mitwirkung nicht erfolgreich war (beispielsweise hat das Unternehmen angegeben (oder die Verwaltungsgesellschaft glaubt), dass das Unternehmen nicht beabsichtigt, verbesserte Praktiken einzuführen, oder dass es eine Reaktion auf das Problem gezeigt hat, die der Anlageverwalter als unzureichend erachtet) oder wenn die schädlichen Tätigkeiten Teil eines Verhaltensmusters sind, das Bedenken hinsichtlich der Qualität und Integrität des Managements des Unternehmens aufwirft, investiert die Verwaltungsgesellschaft nicht oder steigt in geordneter Weise und unter Berücksichtigung der Interessen der Anleger (wie jeweils zutreffend) aus der Position des Fonds in dem Unternehmen aus.

Die Stellungnahme der Verwaltungsgesellschaft zu schädlichen und umstrittenen Produkten, Dienstleistungen oder Praktiken ist auf der Website der Verwaltungsgesellschaft unter <https://www.stewartinvestors.com/all/insights/our-position-on-harmful-and-controversial-products-and-services.html> abrufbar.

A □ □ □ □ □ □ □ □ **r** □ □ □ □ □

Der Fonds investiert vornehmlich (mindestens 70 % seines Nettoinventarwerts) in ein diversifiziertes Portfolio aus Aktienwerten oder aktienbezogenen Wertpapieren von Unternehmen mit hoher und mittlerer Marktkapitalisierung, die ihre Geschäfte vornehmlich in Schwellenmärkten (außer China) tätigen und die an geregelten Märkten weltweit (außer China) notiert sind oder gehandelt werden.

Als Unternehmen mit hoher und mittlerer Marktkapitalisierung gelten im Sinne dieser Anlagepolitik Unternehmen, die zum Zeitpunkt der Anlage eine Marktkapitalisierung von mindestens USD 1 Mrd. und einen Streubesitz von mindestens USD 500 Mio. aufweisen. Die Verwaltungsgesellschaft kann diese Definition je nach Bedarf überarbeiten.

Die Verwaltungsgesellschaft investiert mit Blick auf die Kapitalerhaltung, was bedeutet, dass sie Risiko als Verlust von Kundengeldern und nicht als Abweichung von einem Benchmarkindex definiert. Der Fokus der Verwaltungsgesellschaft auf qualitativ hochwertigen Unternehmen statt auf Anlagen mit Ausrichtung auf einen Benchmarkindex kann in sehr stark liquiditäts- oder dynamikgetriebenen Märkten zu einer schlechteren Wertentwicklung führen, aber eine höhere Wertentwicklung nach sich ziehen, wenn Unternehmen mit qualifizierten Managementteams, guten langfristigen Wachstumsaussichten und soliden Bilanzen angemessen berücksichtigt werden.

Der Fonds unterliegt keinerlei Beschränkungen in Bezug auf den Anteil seines Nettoinventarwerts, der in einem oder mehreren Schwellenmärkten (ohne China) oder in einem bestimmten Sektor investiert werden darf.

Obwohl der Fonds ein globales Anlageuniversum hat, können die Wertpapiere, die nach dem Ansatz der Verwaltungsgesellschaft für eine Anlage ausgewählt werden, zeitweise zu einem Portfolio führen, das auf bestimmte Länder oder geografische Regionen konzentriert ist.

Der Fonds darf derivative Finanzinstrumente nur zur Absicherung und für ein effizientes Portfoliomanagement verwenden. Es ist nicht vorgesehen, dass der Fonds die Möglichkeit nutzt, zu Anlagezwecken in derivative Finanzinstrumente zu investieren.

B

Der Fonds wird aktiv verwaltet, d. h., die Verwaltungsgesellschaft stützt sich bei der Auswahl der Anlagen auf ihr Fachwissen, statt die Allokation und somit auch die Wertentwicklung der Benchmark nachzubilden. Die Wertentwicklung des Fonds wird mit dem Wert der folgenden Benchmark verglichen: MSCI Emerging Markets ex-China Index.

Die Benchmark wird nicht verwendet, um die Art und Weise, wie das Portfolio des Fonds zusammengesetzt ist, zu begrenzen oder einzuschränken, noch ist sie Teil einer Zielvorgabe für die Wertentwicklung des Fonds, die erreicht oder übertroffen werden soll. Die Benchmark wurde als Mittel identifiziert, anhand dessen die Anleger die Wertentwicklung des Fonds vergleichen können, und sie wurde ausgewählt, weil ihre Bestandteile den Umfang des investierbaren Vermögens des Fonds am besten repräsentieren.

Die meisten der Vermögenswerte des Fonds könnten Bestandteile der Benchmark sein. Die Verwaltungsgesellschaft hat im Rahmen der Anlagepolitik des Fonds die Freiheit, ohne Berücksichtigung der Benchmark- und Sektoranforderungen und ohne Berücksichtigung der Gewichtung der Benchmarkkomponenten zu investieren, um von spezifischen Anlagegelegenheiten zu profitieren. Die Anlagestrategie des Fonds schränkt nicht ein, inwieweit die Portfoliobestände von der Benchmark abweichen können.

Der MSCI AC World Index erfasst Unternehmen mit hoher und mittlerer Marktkapitalisierung aus allen investierbaren Industrie- und Schwellenländern.

S

A

Anlageziel des Fonds ist die Realisierung eines langfristigen Kapitalzuwachses.

N

Das nachhaltige Ziel des Fonds ist es, in Unternehmen zu investieren, die sowohl zu einer nachhaltigen Entwicklung beitragen als auch von dieser profitieren, indem sie positive soziale und ökologische Ergebnisse erzielen. Alle Unternehmen, in die investiert wird, tragen zur Verbesserung der menschlichen Entwicklung bei, während viele auch zu positiven Umweltergebnissen beitragen.

A □ □ □ □ □ □ □ □ □ □

Die Anlagestrategie der Verwaltungsgesellschaft basiert auf dem Grundsatz des Stewardship. Stewardship bezieht sich auf die Fähigkeit und den Wunsch der Eigentümer und Führungskräfte von Unternehmen, gute langfristige Entscheidungen im Namen der von ihnen geführten Unternehmen zu treffen und gleichzeitig die Interessen aller Stakeholder effektiv in Einklang zu bringen. Die Verwaltungsgesellschaft verfolgt einen qualitativ orientierten Bottom-up-Ansatz¹, um Unternehmen zu finden und in diese zu investieren, die ihrer Ansicht nach sowohl (a) von guter Qualität als auch (b) zu einer nachhaltigen Entwicklung beitragen und von dieser profitieren. Um zu bestimmen, ob ein Unternehmen zu einer nachhaltigen Entwicklung beiträgt und von dieser profitiert, beurteilt die Verwaltungsgesellschaft, ob die Aktivitäten eines Unternehmens zu positiven soziale oder Umweltergebnissen führen (siehe unten).

Die Verwaltungsgesellschaft ist stark davon überzeugt, dass solche Unternehmen weniger Risiken ausgesetzt sind und besser aufgestellt sind, um positive langfristige, risikobereinigte Renditen zu erzielen². Die Verwaltungsgesellschaft ist der Ansicht, dass dieser Ansatz dazu beitragen wird, das Kundenkapital in volatilen und fallenden Märkten zu erhalten, was eine stetige Aufzinsung der Renditen über Konjunkturzyklen hinweg ermöglicht.

Die Verwaltungsgesellschaft legt keine quantitativen Grenzen für die Einbeziehung von Nachhaltigkeits- oder ESG-Erwägungen fest, sondern bewertet vielmehr die Erfolgsbilanz und das Geschäftsmodell eines Unternehmens anhand der folgenden Qualitäts- und Nachhaltigkeitsrahmen und trifft qualitative Beurteilungen.

□ □ □ □ □ □ □ □ □ □ r □ □ □ □

Die Verwaltungsgesellschaft investiert nur in Unternehmen, die ihren Qualitätsbewertungsprozess durchlaufen haben. Bei der Beurteilung der Qualität eines Unternehmens berücksichtigt die Verwaltungsgesellschaft Qualität in drei Dimensionen: Management, Franchise und Finanzen.

1. Die Qualität des Managements umfasst unter anderem:

- Kompetenz und Integrität (z. B. Nachweise dafür, dass die Führungskräfte des Unternehmens Ergebnisse liefern, die den Erwartungen der Verwaltungsgesellschaft entsprechen, und ehrlich im Umgang mit den Anteilshabern und anderen Stakeholdern handeln)
- Abstimmung mit allen Stakeholdern (z. B. Nachweise dafür, dass die Führungskräfte des Unternehmens die Interessen aller Stakeholder berücksichtigen und abwägen, z. B. die Interessen von Mitarbeitern oder lokalen Gemeinschaften gegenüber denen der Anteilshaber, zum langfristigen Nutzen aller Beteiligten)
- Erfolgsbilanz über längere Zeiträume (z. B. wie sich die Führungskräfte des Unternehmens in ihren aktuellen und früheren Rollen verhalten haben, auch unter schwierigen Umständen)
- Stewardship und Zeithorizont (z. B. Nachweise dafür, dass die Führungskräfte des Unternehmens Entscheidungen unter Berücksichtigung der langfristigen Interessen des Unternehmens treffen, wozu auch dessen Ruf und seine Widerstandsfähigkeit gehören, anstatt sich ausschließlich auf die Steigerung kurzfristiger Gewinne zu konzentrieren)

¹ Das bedeutet, dass einzelne Unternehmen analysiert werden, nicht Länder oder Sektoren

² Also Anlagerenditen, die das damit verbundene Risiko berücksichtigen.

2. Die Qualität des Franchise umfasst unter anderem:

- Notwendige und verantwortungsvolle Produkte, Dienstleistungen und Geschäftspraktiken (z. B. Produkte, die eine effizientere und nachhaltigere Nutzung von Ressourcen unterstützen)
- Preismacht, Markteintrittsbarrieren (z. B. ein Unternehmen, das ein Produkt herstellt, das einzigartige, schwer nachzuahmende Merkmale hat oder für seine Kunden von wesentlicher Bedeutung ist)
- Nachhaltige und profitable Wachstumschancen (z. B. Produkte, die von günstigen Nachhaltigkeitstrends profitieren, einschließlich Dekarbonisierung, Kreislaufwirtschaft sowie erschwingliche und zugängliche Gesundheitsversorgung)
- Rentabilität des investierten Kapitals (z. B. die Fähigkeit des Unternehmens, angemessene Renditen auf seine Anlagen zum langfristigen Nutzen des Unternehmens zu erzielen)

3. Die Qualität der Finanzen umfasst unter anderem:

- Stabile Cashflows und Gewinnmargen (z. B. die anhaltende Nachfrage zu angemessenen Preisen für Produkte und Dienstleistungen während Konjunktur- und Marktabschwüngen)
- Angemessene Zahlung von Steuern (z. B. keine aggressiven oder aufwendigen Strategien zur Steuerminimierung)
- Starke Bilanzen (z. B. Bevorzugung von Nettoliquidität oder niedriger Verschuldung)
- Konservative Rechnungslegung (z. B. keine Anwendung komplexer Buchhaltungspraktiken, die die zugrunde liegende finanzielle Performance des Unternehmens verschleiern oder die für nicht-geschäftliche Zwecke wie die Reduzierung von Steuerverbindlichkeiten oder die Bereicherung des Managements verwendet werden)

Die Qualitätsbewertung ist ein verbindlicher Teil des Investmentprozesses (d. h. sie wird für jede Investition durchgeführt). Zum Prozess gehört aber keine Bestätigung, dass es sich bei einer Investition um eine nachhaltige Investition handelt, wie nachstehend unter „Nachhaltigkeitsbewertung“ beschrieben.

N□□□□□□□□□□□□□□□□ □r□□□□

Die Verwaltungsgesellschaft investiert vornehmlich (mindestens 90 % des Nettoinventarwerts) in Unternehmen, die ihrer Auffassung nach zur nachhaltigen Entwicklung beitragen und von dieser profitieren. Die Verwaltungsgesellschaft ist der Ansicht, dass ein Unternehmen zu einer nachhaltigen Entwicklung beitragen und von dieser profitieren wird, wenn seine Aktivitäten zu positiven sozialen Ergebnissen (wie nachstehend definiert) und/oder zu positiven Umweltergebnissen (wie nachstehend definiert) führen.

Bei der Beurteilung, ob ein Unternehmen „zu einer nachhaltigen Entwicklung beiträgt und von dieser profitiert“, berücksichtigt die Verwaltungsgesellschaft die folgenden Kriterien:

1. Es besteht entweder eine direkte¹ oder eine ermöglichende² Verbindung zwischen den Tätigkeiten des Unternehmens und dem Erreichen eines positiven sozialen oder Umweltergebnisses;

¹ Eine **direkte Verbindung** entsteht, wenn die Waren, die ein Unternehmen herstellt, oder die von ihm erbrachten Dienstleistungen die primäre Möglichkeit sind, positive soziale oder Umweltergebnisse zu erzielen (z. B. Hersteller oder Installateure von Solarmodulen).

² Eine **ermöglichende Verbindung** entsteht, wenn die Waren, die ein Unternehmen produziert, oder die von ihm bereitgestellten Dienstleistungen anderen Unternehmen ermöglichen, zur Erreichung des positiven sozialen oder Umweltergebnisses beizutragen (z. B. Hersteller kritischer Komponenten, die bei der Herstellung von Solarmodulen als Inputs verwendet werden).

2. Alle Beiträge zu positiven sozialen oder Umweltergebnissen sind auf die dem Geschäftsmodell des Unternehmens inwohnenden Umsatz- oder Wachstumstreiber, auf durch Forschung und Entwicklung oder Investitionen gestützte strategische Initiativen oder die starke Kultur des Unternehmens und dessen Sinn für Stewardship zurückzuführen, z. B. für Gleichbehandlung und Vielfalt; und
3. das Unternehmen erkennt potenzielle negative soziale oder Umweltergebnisse im Zusammenhang mit seinen Produkten oder Dienstleistungen an und arbeitet daran, diese Ergebnisse zu minimieren (z. B. ein Unternehmen, das erschwingliche nahrhafte Lebensmittel in Kunststoffverpackungen verkauft, aber alternative Verpackungsoptionen prüft).

Die Verwaltungsgesellschaft dokumentiert und veröffentlicht ihre Bewertung und den Rahmen für die Zuordnung der Unternehmen, in die investiert wird, auf ihrer Website: www.stewartinvestors.com/all/how-we-invest/our-approach/introducing-portfolio-explorer.

Der Beitrag wird anhand von zwei Rahmen bewertet: sozial und ökologisch. Sowohl der soziale als auch der ökologische Rahmen sind nachfolgend und eingehender in Anhang 9 beschrieben.

Positive soziale Ergebnisse

Die Verwaltungsgesellschaft bewertet positive soziale Ergebnisse unter Bezugnahme auf die folgenden Säulen der menschlichen Entwicklung. Stewart Investors hat diese Säulen der menschlichen Entwicklung unter anderem unter Bezugnahme auf den UN Human Development Index entwickelt.

- Gesundheit und Wohlbefinden – verbesserter Zugang zu und Erschwinglichkeit von Ernährung, Gesundheitsversorgung, Hygiene, Wasser und sanitären Einrichtungen.
- Physische Infrastruktur – verbesserter Zugang zu und Erschwinglichkeit von Energie und Wohnraum.
- Wirtschaftliches Wohlergehen – sichere Beschäftigung mit einem existenzsichernden Lohn und Aufstiegsmöglichkeiten, Zugang zu Finanzierung und verbesserter Lebensstandard.
- Chancen und Befähigung – verbesserter Zugang zu und Erschwinglichkeit von Bildung und Informationstechnologie.

Positive Umweltergebnisse

Die Verwaltungsgesellschaft bewertet positive Umweltergebnisse unter Bezugnahme auf die von Project Drawdown¹ entwickelten Klimalösungen. Hierbei handelt es sich um eine gemeinnützige Organisation, die 90 verschiedene Lösungen erfasst, gemessen und modelliert hat, die ihrer Ansicht nach zum Erreichen des Drawdowns – also des Punktes in der Zukunft, an dem die Emissionen nicht mehr steigen und beginnen, stetig zurückzugehen – beitragen werden.

¹ Verweise auf Project Drawdown beschreiben die öffentlich verfügbaren Materialien, die Stewart Investors bei der Formulierung seines Rahmens für Nachhaltigkeitsanalysen verwendet. Sie sind nicht so auszulegen, dass festgestellt oder impliziert wird, Project Drawdown habe den Stewart Investors-Nachhaltigkeitsbewertungsrahmen geprüft oder anderweitig unterstützt.

Nachstehend finden Sie eine Liste der Klimalösungskategorien zusammen mit entsprechenden Beispielen, die nach Ansicht der Verwaltungsgesellschaft zu positiven Umweltergebnissen führen:

- Nahrungsmittelsystem – nachhaltige Landwirtschaft, Nahrungsmittelproduktion und Vertrieb von Produkten und Dienstleistungen.
- Energie – Einführung erneuerbarer Energien und anderer sauberer Energie und damit verbundener Technologien.
- Kreislaufwirtschaft und -branchen – Verbesserte Effizienz, weniger Abfall und neue Geschäftsmodelle zum Schließen von Ressourcenkreisläufen in linearen Wertschöpfungsketten und Produktionsprozessen
- Menschliche Entwicklung – Förderung von Menschenrechten und Bildung, die den Umweltschutz und die nachhaltige Nutzung von Ressourcen fördern.
- Transport – effiziente Transporttechnologien und Wachstum bei Transportmöglichkeiten ohne fossile Brennstoffe.
- Gebäude – Produkte und Dienstleistungen, die den ökologischen Fußabdruck der bebauten Umwelt reduzieren, einschließlich Energieeffizienz, Elektrifizierung, verbesserte Konstruktion und Verwendung alternativer Materialien.
- Wasser – Weniger energieintensive Methoden zur Aufbereitung, zum Transport und zum Erwärmen von Wasser.
- Erhaltung und Wiederherstellung – Unterstützung von umweltverträglichen Lieferketten ohne Entwaldung, Betrieb und Auswirkungen am Ende der Lebensdauer.

Es gibt keine festgelegte Gewichtung der Qualitätsindikatoren, Säulen der menschlichen Entwicklung oder Klimallösungen im Rahmen der jeweiligen Qualitäts- und Nachhaltigkeitsbewertungen, da ihre jeweilige Relevanz des jeweilige Faktors je nach Geschäftsmodell, Branche und/oder geografischer Region der einzelnen Unternehmen unterschiedlich sein wird, und in einigen Fällen ist ein bestimmter Faktor nicht wesentlich relevant und wird daher möglicherweise nicht vollständig bewertet.

B

Bei der Durchführung der oben genannten Qualitäts- und Nachhaltigkeitsbewertungen führt die Verwaltungsgesellschaft ihr eigenes Research mithilfe verschiedener Methoden durch, darunter Besprechungen mit Unternehmen, Teamgespräche, Überprüfungen der Unternehmensberichte und Unternehmensbesuche. Dieses Research wird ergänzt durch Research von externen Datenanbietern, die der Verwaltungsgesellschaft die zusätzlichen Informationen zur Verfügung stellen, die sie für die Analyse als notwendig erachtet.

Darüber hinaus kann die Verwaltungsgesellschaft spezifische Analysen von externen Experten beauftragen, wenn sie zu dem Schluss kommt, dass diese Analysen erforderlich sind, um ein bestimmtes Thema in Bezug auf die Qualitäts- und Nachhaltigkeitsbewertungen sowie die Position eines Unternehmens in Bezug auf dieses Thema zu verstehen.

Die Verwaltungsgesellschaft verwendet diese Bewertungsmethoden auch, um das Portfolio fortlaufend zu überwachen und jährlich die Positionierung jedes Unternehmens, in das investiert wird, im Hinblick auf die Rahmenbedingungen für die Qualitäts- und Nachhaltigkeitsbewertung zu überprüfen.

Sofern nicht ausdrücklich offengelegt (z. B. bei der Umsatzgrenze für schädliche Produkte, wie nachstehend beschrieben), verwendet die Verwaltungsgesellschaft keine spezifischen Grenzen oder quantitativen Kriterien für die Bewertung von Unternehmen.

Mitwirkung in Unternehmen

Die Mitwirkung in Unternehmen ist ein wesentlicher Bestandteil des Ansatzes der Verwaltungsgesellschaft in jeder Phase des Lebenszyklus einer Investition (d. h. Auswahl, Halten und Veräußern von Investitionen). Sie bietet einen Kanal, über den die Verwaltungsgesellschaft:

- die Qualität und den Beitrag eines Unternehmens zur nachhaltigen Entwicklung bewertet und überwacht; und
- Managementteams ermutigt, alle Nachhaltigkeits- oder ESG-Fragen zu behandeln, die für ihr Geschäft relevant sind.

Die Verwaltungsgesellschaft erreicht dies durch konstruktive, nicht konfrontative und beziehungsbasierte mündliche und schriftliche Gespräche mit Vertretern der Unternehmen, in die investiert wird.

Die Verwaltungsgesellschaft verfügt außerdem über ein aktives Abstimmungsprogramm und stimmt auf allen Versammlungen der Unternehmen über alle Angelegenheiten ab, sofern sie dazu befugt ist.

Bottom-up-Ansatz

Der Bottom-up-Ansatz der Verwaltungsgesellschaft und ihre Rahmen für Qualitäts- und Nachhaltigkeitsanalysen sollen verhindern, dass der Fonds in Unternehmen investiert, die direkt an schädlichen oder umstrittenen Produkten, Dienstleistungen oder Praktiken beteiligt sind.

Obwohl die Verwaltungsgesellschaft nicht bestrebt ist, in Unternehmen zu investieren, die direkt an schädlichen oder umstrittenen Produkten, Dienstleistungen oder Praktiken beteiligt sind, ist die Realität einer globalen Wirtschaft, die aus großen multinationalen Konzernen besteht, dass in seltenen Fällen einige Unternehmen, die zu einer nachhaltigen Entwicklung beitragen und von dieser profitieren, möglicherweise indirekt auch an derartigen Produkten, Dienstleistungen oder Praktiken beteiligt sind. Die Verwaltungsgesellschaft geht davon aus, dass diese Unternehmen keinen wesentlichen Teil des Portfolios ausmachen werden, beispielsweise nicht mehr als 10 % des Nettoinventarwerts.

Das Engagement des Fonds in schädlichen oder umstrittenen Produkten, Dienstleistungen oder Praktiken wird mindestens vierteljährlich überwacht.

Wenn der Fonds eine Investition in einem Unternehmen hält, das über 5 % seiner Umsätze mit einem schädlichen oder umstrittenen Produkt oder einer schädlichen oder umstrittenen Dienstleistung erzielt, legt die Verwaltungsgesellschaft den Anlegern dies zusammen mit den Gründen für ihre Entscheidung, diese Position beizubehalten, auf ihrer Website offen. Die Verwaltungsgesellschaft kann derartige Positionen halten (sofern sie weiterhin die Qualitäts- und Nachhaltigkeitsbewertungen erfüllen):

- wenn ein Unternehmen eine früher durchgeführte Geschäftstätigkeit abbaut (in diesem Fall wird das Unternehmen über Mitwirkung ermuntert, die entsprechende Geschäftstätigkeit einzustellen); oder

- wenn das Unternehmen seine Investitionsausgaben in Bezug auf die Tätigkeit nicht erhöht, oder wenn ein Unternehmen nur ein indirektes Engagement in einer schädlichen Branche oder Tätigkeit hat, zum Beispiel wenn ein Unternehmen Sicherheitsprodukte für eine Vielzahl von Branchen herstellt und unter anderem auch Kunden im Bereich der fossilen Brennstoffe oder in der Verteidigungsindustrie hat.

In anderen Bereichen, in denen schädliche oder umstrittene Praktiken nicht den Einnahmen zugerechnet werden können (z. B. Mitarbeiter- oder Lieferkettenprobleme), verwendet die Verwaltungsgesellschaft interne Analysen und Research externer Anbieter, um Unternehmen zu überwachen und zu beurteilen. Wenn ein wesentliches Engagement in diesen schädlichen Praktiken festgestellt wird, wird die Verwaltungsgesellschaft:

- das Unternehmensresearch und die Anlagethese überprüfen und die Antworten des Unternehmens notieren, wenn sie diese für angemessen hält; und
- mit dem Unternehmen in Kontakt treten, wenn sie weitere Informationen benötigt oder sich für bessere Praktiken und eine angemessene Lösung der Probleme einsetzen will.

Wenn die Mitwirkung nicht erfolgreich war (beispielsweise hat das Unternehmen angegeben (oder die Verwaltungsgesellschaft glaubt), dass das Unternehmen nicht beabsichtigt, verbesserte Praktiken einzuführen, oder dass es eine Reaktion auf das Problem gezeigt hat, die der Anlageverwalter als unzureichend erachtet) oder wenn die schädlichen Tätigkeiten Teil eines Verhaltensmusters sind, das Bedenken hinsichtlich der Qualität und Integrität des Managements des Unternehmens aufwirft, investiert die Verwaltungsgesellschaft nicht oder steigt in geordneter Weise und unter Berücksichtigung der Interessen der Anleger (wie jeweils zutreffend) aus der Position des Fonds in dem Unternehmen aus.

Die Stellungnahme der Verwaltungsgesellschaft zu schädlichen und umstrittenen Produkten, Dienstleistungen oder Praktiken ist auf der Website der Verwaltungsgesellschaft unter <https://www.stewartinvestors.com/all/insights/our-position-on-harmful-and-controversial-products-and-services.html> abrufbar.

A

Der Fonds investiert hauptsächlich (mindestens 70 % seines Nettoinventarwerts) in ein diversifiziertes Portfolio aus Aktienwerten oder aktienbezogenen Wertpapieren von Unternehmen, die ihre Geschäfte vornehmlich auf dem indischen Subkontinent (zu den Ländern des indischen Subkontinents zählen Indien, Pakistan, Sri Lanka und Bangladesch) tätigen und die an den geregelten Märkten weltweit notiert sind oder gehandelt werden.

Die Verwaltungsgesellschaft investiert mit Blick auf die Kapitalerhaltung, was bedeutet, dass sie Risiko als Verlust von Kundengeldern und nicht als Abweichung von einem Benchmarkindex definiert. Der Fokus der Verwaltungsgesellschaft auf qualitativ hochwertigen Unternehmen statt auf Anlagen mit Ausrichtung auf einen Benchmarkindex kann in sehr stark liquiditäts- oder dynamikgetriebenen Märkten zu einer schlechteren Wertentwicklung führen, aber eine höhere Wertentwicklung nach sich ziehen, wenn Unternehmen mit qualifizierten Managementteams, guten langfristigen Wachstumsaussichten und soliden Bilanzen angemessen berücksichtigt werden.

Der Fonds unterliegt keinerlei Beschränkungen in Bezug auf den Anteil seines Nettoinventarwerts, der in einem oder mehreren Schwellenmärkten auf dem indischen Subkontinent oder in einem bestimmten Sektor investiert werden darf. Auch darf er uneingeschränkt in Unternehmen jeglicher Marktkapitalisierung investieren.

Obwohl der Fonds ein regionales Anlageuniversum hat, können die Wertpapiere, die nach dem Ansatz der Verwaltungsgesellschaft für eine Anlage ausgewählt werden, zeitweise zu einem Portfolio führen, das auf bestimmte Länder konzentriert ist.

Der Fonds darf derivative Finanzinstrumente nur zur Absicherung und für ein effizientes Portfoliomanagement verwenden. Es ist nicht vorgesehen, dass der Fonds die Möglichkeit nutzt, zu Anlagezwecken in derivative Finanzinstrumente zu investieren.

B

Der Fonds wird aktiv verwaltet, d. h., die Verwaltungsgesellschaft stützt sich bei der Auswahl der Anlagen auf ihr Fachwissen, statt die Allokation und somit auch die Wertentwicklung der Benchmark nachzubilden. Die Wertentwicklung des Fonds wird mit dem Wert der folgenden Benchmark verglichen: MSCI India Index.

Die Benchmark wird nicht verwendet, um die Art und Weise, wie das Portfolio des Fonds zusammengesetzt ist, zu begrenzen oder einzuschränken, noch ist sie Teil einer Zielvorgabe für die Wertentwicklung des Fonds, die erreicht oder übertroffen werden soll. Die Benchmark wurde als Mittel identifiziert, anhand dessen die Anleger die Wertentwicklung des Fonds vergleichen können, und sie wurde ausgewählt, weil ihre Bestandteile den Umfang des investierbaren Vermögens des Fonds am besten repräsentieren.

Die meisten der Vermögenswerte des Fonds könnten Bestandteile der Benchmark sein. Die Verwaltungsgesellschaft hat im Rahmen der Anlagepolitik des Fonds die Freiheit, ohne Berücksichtigung der Benchmark- und Sektoranforderungen und ohne Berücksichtigung der Gewichtung der Benchmarkkomponenten zu investieren, um von spezifischen Anlagegelegenheiten zu profitieren. Die Anlagestrategie des Fonds schränkt nicht ein, inwieweit die Portfoliobestände von der Benchmark abweichen können.

Der MSCI India Index soll die Wertentwicklung der Large- und Mid-Cap-Segmente des indischen Marktes messen.

S

A

Der Fonds investiert hauptsächlich (mindestens 70 % seines Nettoinventarwerts) in Anlagen in ein diversifiziertes Portfolio aus Wertpapieren oder aktienbezogenen Wertpapieren, die an geregelten Märkten weltweit notiert sind oder gehandelt werden.

Der Fonds unterliegt keinerlei Beschränkungen in Bezug auf den Anteil seines Nettoinventarwerts, der in einem oder mehreren Schwellenmärkten oder in einem bestimmten Sektor investiert werden darf. Auch darf er uneingeschränkt in Unternehmen jeglicher Marktkapitalisierung investieren.

Obwohl der Fonds ein globales Anlageuniversum hat, können die Wertpapiere, die nach dem Ansatz der Verwaltungsgesellschaft für eine Anlage ausgewählt werden, zeitweise zu einem Portfolio führen, das auf eine oder mehrere bestimmte geografische Region(en) konzentriert ist.

Das Höchstengagement des Fonds bei chinesischen A-Aktien (ob direkt über QFI oder die Stock-Connect-Systeme und/oder indirekt über Equity-Linked Notes oder Partizipationsscheine und Organismen für gemeinsame Anlagen), einschließlich solcher, die am ChiNext-Markt und/oder am STAR Board notiert sind, überschreitet 50 % des Nettoinventarwerts des Fonds nicht.

Das Höchstengagement des Fonds bei chinesischen B-Aktien (über Direktanlagen) überschreitet 10 % des Nettoinventarwerts des Fonds nicht.

Der Fonds darf derivative Finanzinstrumente nur zur Absicherung und für ein effizientes Portfoliomanagement verwenden. Es ist nicht vorgesehen, dass der Fonds die Möglichkeit nutzt, zu Anlagezwecken in derivative Finanzinstrumente zu investieren.

Beschreibung der Anlagestrategie

Der Fonds wird aktiv verwaltet, d. h., die Verwaltungsgesellschaft stützt sich bei der Auswahl der Anlagen auf ihr Fachwissen, statt die Allokation und somit auch die Wertentwicklung einer Benchmark nachzubilden. Die Wertentwicklung des Fonds wird nicht unter Bezugnahme auf eine Benchmark verwaltet.

Strategische Ziele und Leistungsindikatoren des Fonds

Anlageziele

Anlageziel des Fonds ist die Realisierung eines langfristigen Kapitalzuwachses.

Nachhaltige Ziele

Das nachhaltige Ziel des Fonds ist es, in Unternehmen zu investieren, die sowohl zu einer nachhaltigen Entwicklung beitragen als auch von dieser profitieren, indem sie positive soziale und ökologische Ergebnisse erzielen. Alle Unternehmen, in die investiert wird, tragen zur Verbesserung der menschlichen Entwicklung bei, während viele auch zu positiven Umweltergebnissen beitragen.

Anlagestrategie

Die Anlagestrategie der Verwaltungsgesellschaft basiert auf dem Grundsatz des Stewardship. Stewardship bezieht sich auf die Fähigkeit und den Wunsch der Eigentümer und Führungskräfte von Unternehmen, gute langfristige Entscheidungen im Namen der von ihnen geführten Unternehmen zu treffen und gleichzeitig die Interessen aller Stakeholder effektiv in Einklang zu bringen. Die Verwaltungsgesellschaft verfolgt einen qualitativ orientierten Bottom-up-Ansatz¹, um Unternehmen zu finden und in diese zu investieren, die ihrer Ansicht nach sowohl (a) von guter Qualität als auch (b) zu einer nachhaltigen Entwicklung beitragen und von dieser profitieren. Um zu bestimmen, ob ein Unternehmen zu einer nachhaltigen Entwicklung beiträgt und von dieser profitiert, beurteilt die Verwaltungsgesellschaft, ob die Aktivitäten eines Unternehmens zu positiven soziale oder Umweltergebnissen führen (siehe unten).

Die Verwaltungsgesellschaft ist stark davon überzeugt, dass solche Unternehmen weniger Risiken ausgesetzt sind und besser aufgestellt sind, um positive langfristige, risikobereinigte Renditen zu erzielen². Die Verwaltungsgesellschaft ist der Ansicht, dass dieser Ansatz dazu beitragen wird, das Kundenkapital in volatilen und fallenden Märkten zu erhalten, was eine stetige Aufzinsung der Renditen über Konjunkturzyklen hinweg ermöglicht.

Die Verwaltungsgesellschaft legt keine quantitativen Grenzen für die Einbeziehung von Nachhaltigkeits- oder ESG-Erwägungen fest, sondern bewertet vielmehr die Erfolgsbilanz und das Geschäftsmodell eines Unternehmens anhand der folgenden Qualitäts- und Nachhaltigkeitsrahmen und trifft qualitative Beurteilungen.

Qualitätsbewertungsprozess

Die Verwaltungsgesellschaft investiert nur in Unternehmen, die ihren Qualitätsbewertungsprozess durchlaufen haben. Bei der Beurteilung der Qualität eines Unternehmens berücksichtigt die Verwaltungsgesellschaft Qualität in drei Dimensionen: Management, Franchise und Finanzen.

¹ Das bedeutet, dass einzelne Unternehmen analysiert werden, nicht Länder oder Sektoren

² Also Anlagerenditen, die das damit verbundene Risiko berücksichtigen.

1. Die Qualität des Managements umfasst unter anderem:

- Kompetenz und Integrität (z. B. Nachweise dafür, dass die Führungskräfte des Unternehmens Ergebnisse liefern, die den Erwartungen der Verwaltungsgesellschaft entsprechen, und ehrlich im Umgang mit den Anteilshabern und anderen Stakeholdern handeln)
- Abstimmung mit allen Stakeholdern (z. B. Nachweise dafür, dass die Führungskräfte des Unternehmens die Interessen aller Stakeholder berücksichtigen und abwägen, z. B. die Interessen von Mitarbeitern oder lokalen Gemeinschaften gegenüber denen der Anteilshaber, zum langfristigen Nutzen aller Beteiligten)
- Erfolgsbilanz über längere Zeiträume (z. B. wie sich die Führungskräfte des Unternehmens in ihren aktuellen und früheren Rollen verhalten haben, auch unter schwierigen Umständen)
- Stewardship und Zeithorizont (z. B. Nachweise dafür, dass die Führungskräfte des Unternehmens Entscheidungen unter Berücksichtigung der langfristigen Interessen des Unternehmens treffen, wozu auch dessen Ruf und seine Widerstandsfähigkeit gehören, anstatt sich ausschließlich auf die Steigerung kurzfristiger Gewinne zu konzentrieren)

2. Die Qualität des Franchise umfasst unter anderem:

- Notwendige und verantwortungsvolle Produkte, Dienstleistungen und Geschäftspraktiken (z. B. Produkte, die eine effizientere und nachhaltigere Nutzung von Ressourcen unterstützen)
- Preismacht, Markteintrittsbarrieren (z. B. ein Unternehmen, das ein Produkt herstellt, das einzigartige, schwer nachzuahmende Merkmale hat oder für seine Kunden von wesentlicher Bedeutung ist)
- Nachhaltige und profitable Wachstumschancen (z. B. Produkte, die von günstigen Nachhaltigkeitstrends profitieren, einschließlich Dekarbonisierung, Kreislaufwirtschaft sowie erschwingliche und zugängliche Gesundheitsversorgung)
- Rentabilität des investierten Kapitals (z. B. die Fähigkeit des Unternehmens, angemessene Renditen auf seine Anlagen zum langfristigen Nutzen des Unternehmens zu erzielen)

3. Die Qualität der Finanzen umfasst unter anderem:

- Stabile Cashflows und Gewinnmargen (z. B. die anhaltende Nachfrage zu angemessenen Preisen für Produkte und Dienstleistungen während Konjunktur- und Marktabschwüngen)
- Angemessene Zahlung von Steuern (z. B. keine aggressiven oder aufwendigen Strategien zur Steuerminimierung)
- Starke Bilanzen (z. B. Bevorzugung von Nettoliquidität oder niedriger Verschuldung)
- Konservative Rechnungslegung (z. B. keine Anwendung komplexer Buchhaltungspraktiken, die die zugrunde liegende finanzielle Performance des Unternehmens verschleiern oder die für nicht-geschäftliche Zwecke wie die Reduzierung von Steuerverbindlichkeiten oder die Bereicherung des Managements verwendet werden)

Die Qualitätsbewertung ist ein verbindlicher Teil des Investmentprozesses (d. h. sie wird für jede Investition durchgeführt). Zum Prozess gehört aber keine Bestätigung, dass es sich bei einer Investition um eine nachhaltige Investition handelt, wie nachstehend unter „Nachhaltigkeitsbewertung“ beschrieben.

Nachhaltige Entwicklung

Die Verwaltungsgesellschaft investiert vornehmlich (mindestens 90 % des Nettoinventarwerts) in Unternehmen, die ihrer Auffassung nach zur nachhaltigen Entwicklung beitragen und von dieser profitieren. Die Verwaltungsgesellschaft ist der Ansicht, dass ein Unternehmen zu einer nachhaltigen Entwicklung beitragen und von dieser profitieren wird, wenn seine Aktivitäten zu positiven sozialen Ergebnissen (wie nachstehend definiert) und/oder zu positiven Umweltergebnissen (wie nachstehend definiert) führen.

Bei der Beurteilung, ob ein Unternehmen „zu einer nachhaltigen Entwicklung beiträgt und von dieser profitiert“, berücksichtigt die Verwaltungsgesellschaft die folgenden Kriterien:

1. Es besteht entweder eine direkte¹ oder eine ermöglichende² Verbindung zwischen den Tätigkeiten des Unternehmens und dem Erreichen eines positiven sozialen oder Umweltergebnisses;
2. Alle Beiträge zu positiven sozialen oder Umweltergebnissen sind auf die dem Geschäftsmodell des Unternehmens inwohnenden Umsatz- oder Wachstumstreiber, auf durch Forschung und Entwicklung oder Investitionen gestützte strategische Initiativen oder die starke Kultur des Unternehmens und dessen Sinn für Stewardship zurückzuführen, z. B. für Gleichbehandlung und Vielfalt; und
3. das Unternehmen erkennt potenzielle negative soziale oder Umweltergebnisse im Zusammenhang mit seinen Produkten oder Dienstleistungen an und arbeitet daran, diese Ergebnisse zu minimieren (z. B. ein Unternehmen, das erschwingliche nahrhafte Lebensmittel in Kunststoffverpackungen verkauft, aber alternative Verpackungsoptionen prüft).

Die Verwaltungsgesellschaft dokumentiert und veröffentlicht ihre Bewertung und den Rahmen für die Zuordnung der Unternehmen, in die investiert wird, auf ihrer Website: www.stewartinvestors.com/all/how-we-invest/our-approach/introducing-portfolio-explorer.

Der Beitrag wird anhand von zwei Rahmen bewertet: sozial und ökologisch. Sowohl der soziale als auch der ökologische Rahmen sind nachfolgend und eingehender in Anhang 9 beschrieben.

Positive soziale Ergebnisse

Die Verwaltungsgesellschaft bewertet positive soziale Ergebnisse unter Bezugnahme auf die folgenden Säulen der menschlichen Entwicklung. Stewart Investors hat diese Säulen der menschlichen Entwicklung unter anderem unter Bezugnahme auf den UN Human Development Index entwickelt.

- Gesundheit und Wohlbefinden – verbesserter Zugang zu und Erschwinglichkeit von Ernährung, Gesundheitsversorgung, Hygiene, Wasser und sanitären Einrichtungen.
- Physische Infrastruktur – verbesserter Zugang zu und Erschwinglichkeit von Energie und Wohnraum.
- Wirtschaftliches Wohlergehen – sichere Beschäftigung mit einem existenzsichernden Lohn und Aufstiegsmöglichkeiten, Zugang zu Finanzierung und verbesserter Lebensstandard.

¹ Eine **direkte Verbindung** entsteht, wenn die Waren, die ein Unternehmen herstellt, oder die von ihm erbrachten Dienstleistungen die primäre Möglichkeit sind, positive soziale oder Umweltergebnisse zu erzielen (z. B. Hersteller oder Installateure von Solarmodulen).

² Eine **ermöglichende Verbindung** entsteht, wenn die Waren, die ein Unternehmen produziert, oder die von ihm bereitgestellten Dienstleistungen anderen Unternehmen ermöglichen, zur Erreichung des positiven sozialen oder Umweltergebnisses beizutragen (z. B. Hersteller kritischer Komponenten, die bei der Herstellung von Solarmodulen als Inputs verwendet werden).

- Chancen und Befähigung – verbesserter Zugang zu und Erschwinglichkeit von Bildung und Informationstechnologie.

Positive Umweltleistungen

Die Verwaltungsgesellschaft bewertet positive Umweltergebnisse unter Bezugnahme auf die von Project Drawdown¹ entwickelten Klimailösungen. Hierbei handelt es sich um eine gemeinnützige Organisation, die 90 verschiedene Lösungen erfasst, gemessen und modelliert hat, die ihrer Ansicht nach zum Erreichen des Drawdowns – also des Punktes in der Zukunft, an dem die Emissionen nicht mehr steigen und beginnen, stetig zurückzugehen – beitragen werden.

Nachstehend finden Sie eine Liste der Klimailösungskategorien zusammen mit entsprechenden Beispielen, die nach Ansicht der Verwaltungsgesellschaft zu positiven Umweltergebnissen führen:

- Nahrungsmittelsystem – nachhaltige Landwirtschaft, Nahrungsmittelproduktion und Vertrieb von Produkten und Dienstleistungen.
- Energie – Einführung erneuerbarer Energien und anderer sauberer Energie und damit verbundener Technologien.
- Kreislaufwirtschaft und -branchen – Verbesserte Effizienz, weniger Abfall und neue Geschäftsmodelle zum Schließen von Ressourcenkreisläufen in linearen Wertschöpfungsketten und Produktionsprozessen
- Menschliche Entwicklung – Förderung von Menschenrechten und Bildung, die den Umweltschutz und die nachhaltige Nutzung von Ressourcen fördern.
- Transport – effiziente Transporttechnologien und Wachstum bei Transportmöglichkeiten ohne fossile Brennstoffe.
- Gebäude – Produkte und Dienstleistungen, die den ökologischen Fußabdruck der bebauten Umwelt reduzieren, einschließlich Energieeffizienz, Elektrifizierung, verbesserte Konstruktion und Verwendung alternativer Materialien.
- Wasser – Weniger energieintensive Methoden zur Aufbereitung, zum Transport und zum Erwärmen von Wasser.
- Erhaltung und Wiederherstellung – Unterstützung von umweltverträglichen Lieferketten ohne Entwaldung, Betrieb und Auswirkungen am Ende der Lebensdauer.

Es gibt keine festgelegte Gewichtung der Qualitätsindikatoren, Säulen der menschlichen Entwicklung oder Klimailösungen im Rahmen der jeweiligen Qualitäts- und Nachhaltigkeitsbewertungen, da ihre jeweilige Relevanz des jeweilige Faktors je nach Geschäftsmodell, Branche und/oder geografischer Region der einzelnen Unternehmen unterschiedlich sein wird, und in einigen Fällen ist ein bestimmter Faktor nicht wesentlich relevant und wird daher möglicherweise nicht vollständig bewertet.

Business- und Nachhaltigkeitsbewertung

Bei der Durchführung der oben genannten Qualitäts- und Nachhaltigkeitsbewertungen führt die Verwaltungsgesellschaft ihr eigenes Research mithilfe verschiedener Methoden durch, darunter Besprechungen mit Unternehmen, Teamgespräche, Überprüfungen der Unternehmensberichte und Unternehmensbesuche. Dieses Research wird ergänzt durch Research von externen

¹ Verweise auf Project Drawdown beschreiben die öffentlich verfügbaren Materialien, die Stewart Investors bei der Formulierung seines Rahmens für Nachhaltigkeitsanalysen verwendet. Sie sind nicht so auszulegen, dass festgestellt oder impliziert wird, Project Drawdown habe den Stewart Investors-Nachhaltigkeitsbewertungsrahmen geprüft oder anderweitig unterstützt.

Datenanbietern, die der Verwaltungsgesellschaft die zusätzlichen Informationen zur Verfügung stellen, die sie für die Analyse als notwendig erachtet.

Darüber hinaus kann die Verwaltungsgesellschaft spezifische Analysen von externen Experten beauftragen, wenn sie zu dem Schluss kommt, dass diese Analysen erforderlich sind, um ein bestimmtes Thema in Bezug auf die Qualitäts- und Nachhaltigkeitsbewertungen sowie die Position eines Unternehmens in Bezug auf dieses Thema zu verstehen.

Die Verwaltungsgesellschaft verwendet diese Bewertungsmethoden auch, um das Portfolio fortlaufend zu überwachen und jährlich die Positionierung jedes Unternehmens, in das investiert wird, im Hinblick auf die Rahmenbedingungen für die Qualitäts- und Nachhaltigkeitsbewertung zu überprüfen.

Sofern nicht ausdrücklich offengelegt (z. B. bei der Umsatzgrenze für schädliche Produkte, wie nachstehend beschrieben), verwendet die Verwaltungsgesellschaft keine spezifischen Grenzen oder quantitativen Kriterien für die Bewertung von Unternehmen.

Mitwirkung in Unternehmen und Abstimmungsprogramm

Die Mitwirkung in Unternehmen ist ein wesentlicher Bestandteil des Ansatzes der Verwaltungsgesellschaft in jeder Phase des Lebenszyklus einer Investition (d. h. Auswahl, Halten und Veräußern von Investitionen). Sie bietet einen Kanal, über den die Verwaltungsgesellschaft:

- die Qualität und den Beitrag eines Unternehmens zur nachhaltigen Entwicklung bewertet und überwacht; und
- Managementteams ermutigt, alle Nachhaltigkeits- oder ESG-Fragen zu behandeln, die für ihr Geschäft relevant sind.

Die Verwaltungsgesellschaft erreicht dies durch konstruktive, nicht konfrontative und beziehungsbasierte mündliche und schriftliche Gespräche mit Vertretern der Unternehmen, in die investiert wird.

Die Verwaltungsgesellschaft verfügt außerdem über ein aktives Abstimmungsprogramm und stimmt auf allen Versammlungen der Unternehmen über alle Angelegenheiten ab, sofern sie dazu befugt ist.

Herangehensweise bei Bottom-up-Analysen und Engagement

Der Bottom-up-Ansatz der Verwaltungsgesellschaft und ihre Rahmen für Qualitäts- und Nachhaltigkeitsanalysen sollen verhindern, dass der Fonds in Unternehmen investiert, die direkt an schädlichen oder umstrittenen Produkten, Dienstleistungen oder Praktiken beteiligt sind.

Obwohl die Verwaltungsgesellschaft nicht bestrebt ist, in Unternehmen zu investieren, die direkt an schädlichen oder umstrittenen Produkten, Dienstleistungen oder Praktiken beteiligt sind, ist die Realität einer globalen Wirtschaft, die aus großen multinationalen Konzernen besteht, dass in seltenen Fällen einige Unternehmen, die zu einer nachhaltigen Entwicklung beitragen und von dieser profitieren, möglicherweise indirekt auch an derartigen Produkten, Dienstleistungen oder Praktiken beteiligt sind. Die Verwaltungsgesellschaft geht davon aus, dass diese Unternehmen keinen wesentlichen Teil des Portfolios ausmachen werden, beispielsweise nicht mehr als 10 % des Nettoinventarwerts.

Das Engagement des Fonds in schädlichen oder umstrittenen Produkten, Dienstleistungen oder Praktiken wird mindestens vierteljährlich überwacht.

Wenn der Fonds eine Investition in einem Unternehmen hält, das über 5 % seiner Umsätze mit einem schädlichen oder umstrittenen Produkt oder einer schädlichen oder umstrittenen Dienstleistung erzielt, legt die Verwaltungsgesellschaft den Anlegern dies zusammen mit den Gründen für ihre Entscheidung, diese Position beizubehalten, auf ihrer Website offen. Die Verwaltungsgesellschaft kann derartige Positionen halten (sofern sie weiterhin die Qualitäts- und Nachhaltigkeitsbewertungen erfüllen):

- wenn ein Unternehmen eine früher durchgeführte Geschäftstätigkeit abbaut (in diesem Fall wird das Unternehmen über Mitwirkung ermuntert, die entsprechende Geschäftstätigkeit einzustellen); oder
- wenn das Unternehmen seine Investitionsausgaben in Bezug auf die Tätigkeit nicht erhöht, oder wenn ein Unternehmen nur ein indirektes Engagement in einer schädlichen Branche oder Tätigkeit hat, zum Beispiel wenn ein Unternehmen Sicherheitsprodukte für eine Vielzahl von Branchen herstellt und unter anderem auch Kunden im Bereich der fossilen Brennstoffe oder in der Verteidigungsindustrie hat.

In anderen Bereichen, in denen schädliche oder umstrittene Praktiken nicht den Einnahmen zugerechnet werden können (z. B. Mitarbeiter- oder Lieferkettenprobleme), verwendet die Verwaltungsgesellschaft interne Analysen und Research externer Anbieter, um Unternehmen zu überwachen und zu beurteilen. Wenn ein wesentliches Engagement in diesen schädlichen Praktiken festgestellt wird, wird die Verwaltungsgesellschaft:

- das Unternehmensresearch und die Anlagethese überprüfen und die Antworten des Unternehmen notieren, wenn sie diese für angemessen hält; und
- mit dem Unternehmen in Kontakt treten, wenn sie weitere Informationen benötigt oder sich für bessere Praktiken und eine angemessene Lösung der Probleme einsetzen will.

Wenn die Mitwirkung nicht erfolgreich war (beispielsweise hat das Unternehmen angegeben (oder die Verwaltungsgesellschaft glaubt), dass das Unternehmen nicht beabsichtigt, verbesserte Praktiken einzuführen, oder dass es eine Reaktion auf das Problem gezeigt hat, die der Anlageverwalter als unzureichend erachtet) oder wenn die schädlichen Tätigkeiten Teil eines Verhaltensmusters sind, das Bedenken hinsichtlich der Qualität und Integrität des Managements des Unternehmens aufwirft, investiert die Verwaltungsgesellschaft nicht oder steigt in geordneter Weise und unter Berücksichtigung der Interessen der Anleger (wie jeweils zutreffend) aus der Position des Fonds in dem Unternehmen aus.

Die Stellungnahme der Verwaltungsgesellschaft zu schädlichen und umstrittenen Produkten, Dienstleistungen oder Praktiken ist auf der Website der Verwaltungsgesellschaft unter <https://www.stewartinvestors.com/all/insights/our-position-on-harmful-and-controversial-products-and-services.html> abrufbar.

A

Der Fonds investiert hauptsächlich (mindestens 70 % seines Nettoinventarwerts) in ein diversifiziertes Portfolio aus Aktien oder aktienbezogenen Wertpapieren von Unternehmen mit hoher Marktkapitalisierung, die an geregelten Märkten weltweit notiert sind oder gehandelt werden. Als Unternehmen mit hoher Marktkapitalisierung im Sinne dieser Anlagepolitik gelten derzeit Unternehmen mit einer investierbaren Marktkapitalisierung von mindestens USD 5 Mrd. (Streubesitz) zum Zeitpunkt der Anlage. Die Verwaltungsgesellschaft kann diese Definition je nach Bedarf überarbeiten.

Die Verwaltungsgesellschaft investiert mit Blick auf die Kapitalerhaltung, was bedeutet, dass sie Risiko als Verlust von Kundengeldern und nicht als Abweichung von einem Benchmarkindex definiert. Der Fokus der Verwaltungsgesellschaft auf qualitativ hochwertigen Unternehmen statt auf Anlagen mit Ausrichtung auf einen Benchmarkindex kann in sehr stark liquiditäts- oder dynamikgetriebenen Märkten zu einer schlechteren Wertentwicklung führen, aber eine höhere Wertentwicklung nach sich ziehen, wenn Unternehmen mit qualifizierten Managementteams,

guten langfristigen Wachstumsaussichten und soliden Bilanzen angemessen berücksichtigt werden.

Der Begriff „Leaders“ ist als Hinweis darauf zu verstehen, dass der Fonds nicht in Wertpapiere von Unternehmen mit kleiner Marktkapitalisierung investiert. Als Unternehmen mit kleiner Marktkapitalisierung im Sinne dieser Anlagepolitik gelten derzeit Unternehmen, die zum Zeitpunkt der Anlage eine investierbare Marktkapitalisierung von weniger als USD 1 Mrd. (Streubesitz) aufweisen.

Der Fonds unterliegt keinerlei Beschränkungen in Bezug auf den Anteil seines Nettoinventarwerts, der in einem oder mehreren Schwellenmärkten oder in einem bestimmten Sektor investiert werden darf.

Obwohl der Fonds ein globales Anlageuniversum hat, können die Wertpapiere, die nach dem Ansatz der Verwaltungsgesellschaft für eine Anlage ausgewählt werden, zeitweise zu einem Portfolio führen, das auf eine oder mehrere bestimmte geografische Region(en) konzentriert ist.

Das Höchstengagement des Fonds bei chinesischen A-Aktien (ob direkt über QFI, die Stock-Connect-Systeme und/oder indirekt über Equity-Linked Notes oder Partizipationsscheine und Organismen für gemeinsame Anlagen), einschließlich solcher, die am ChiNext-Markt und/oder am STAR Board notiert sind, überschreitet 50 % des Nettoinventarwerts des Fonds nicht.

Das Höchstengagement des Fonds bei chinesischen B-Aktien (über Direktanlagen) überschreitet 10 % des Nettoinventarwerts des Fonds nicht.

Der Fonds darf derivative Finanzinstrumente nur zur Absicherung und für ein effizientes Portfoliomanagement verwenden. Es ist nicht vorgesehen, dass der Fonds die Möglichkeit nutzt, zu Anlagezwecken in derivative Finanzinstrumente zu investieren.

B

Der Fonds wird aktiv verwaltet, d. h., die Verwaltungsgesellschaft stützt sich bei der Auswahl der Anlagen auf ihr Fachwissen, statt die Allokation und somit auch die Wertentwicklung der Benchmark nachzubilden. Die Wertentwicklung des Fonds wird mit dem Wert der folgenden Benchmark verglichen: MSCI AC World Index.

Die Benchmark wird nicht verwendet, um die Art und Weise, wie das Portfolio des Fonds zusammengesetzt ist, zu begrenzen oder einzuschränken, noch ist sie Teil einer Zielvorgabe für die Wertentwicklung des Fonds, die erreicht oder übertroffen werden soll. Die Benchmark wurde als Mittel identifiziert, anhand dessen die Anleger die Wertentwicklung des Fonds vergleichen können, und sie wurde ausgewählt, weil ihre Bestandteile den Umfang des investierbaren Vermögens des Fonds am besten repräsentieren.

Die meisten der Vermögenswerte des Fonds könnten Bestandteile der Benchmark sein. Die Verwaltungsgesellschaft hat im Rahmen der Anlagepolitik des Fonds die Freiheit, ohne Berücksichtigung der Benchmark- und Sektoranforderungen und ohne Berücksichtigung der Gewichtung der Benchmarkkomponenten zu investieren, um von spezifischen Anlagegelegenheiten zu profitieren. Die Anlagestrategie des Fonds schränkt nicht ein, inwieweit die Portfoliobestände von der Benchmark abweichen können.

Der MSCI AC World Index erfasst die Large- und Mid-Cap-Darstellung über alle investierbaren Industrie- und Schwellenländer hinweg.

S

A

Anlageziel des Fonds ist die Realisierung eines langfristigen Kapitalzuwachses.

Nachhaltige Entwicklung

Das nachhaltige Ziel des Fonds ist es, in Unternehmen zu investieren, die sowohl zu einer nachhaltigen Entwicklung beitragen als auch von dieser profitieren, indem sie positive soziale und ökologische Ergebnisse erzielen. Alle Unternehmen, in die investiert wird, tragen zur Verbesserung der menschlichen Entwicklung bei, während viele auch zu positiven Umweltergebnissen beitragen.

Anlagestrategie

Die Anlagestrategie der Verwaltungsgesellschaft basiert auf dem Grundsatz des Stewardship. Stewardship bezieht sich auf die Fähigkeit und den Wunsch der Eigentümer und Führungskräfte von Unternehmen, gute langfristige Entscheidungen im Namen der von ihnen geführten Unternehmen zu treffen und gleichzeitig die Interessen aller Stakeholder effektiv in Einklang zu bringen. Die Verwaltungsgesellschaft verfolgt einen qualitativ orientierten Bottom-up-Ansatz¹, um Unternehmen zu finden und in diese zu investieren, die ihrer Ansicht nach sowohl (a) von guter Qualität als auch (b) zu einer nachhaltigen Entwicklung beitragen und von dieser profitieren. Um zu bestimmen, ob ein Unternehmen zu einer nachhaltigen Entwicklung beiträgt und von dieser profitiert, beurteilt die Verwaltungsgesellschaft, ob die Aktivitäten eines Unternehmens zu positiven soziale oder Umweltergebnissen führen (siehe unten).

Die Verwaltungsgesellschaft ist stark davon überzeugt, dass solche Unternehmen weniger Risiken ausgesetzt sind und besser aufgestellt sind, um positive langfristige, risikobereinigte Renditen zu erzielen². Die Verwaltungsgesellschaft ist der Ansicht, dass dieser Ansatz dazu beitragen wird, das Kundenkapital in volatilen und fallenden Märkten zu erhalten, was eine stetige Aufzinsung der Renditen über Konjunkturzyklen hinweg ermöglicht.

Die Verwaltungsgesellschaft legt keine quantitativen Grenzen für die Einbeziehung von Nachhaltigkeits- oder ESG-Erwägungen fest, sondern bewertet vielmehr die Erfolgsbilanz und das Geschäftsmodell eines Unternehmens anhand der folgenden Qualitäts- und Nachhaltigkeitsrahmen und trifft qualitative Beurteilungen.

Qualitätsbewertungsprozess

Die Verwaltungsgesellschaft investiert nur in Unternehmen, die ihren Qualitätsbewertungsprozess durchlaufen haben. Bei der Beurteilung der Qualität eines Unternehmens berücksichtigt die Verwaltungsgesellschaft Qualität in drei Dimensionen: Management, Franchise und Finanzen.

1. Die Qualität des Managements umfasst unter anderem:

- Kompetenz und Integrität (z. B. Nachweise dafür, dass die Führungskräfte des Unternehmens Ergebnisse liefern, die den Erwartungen der Verwaltungsgesellschaft entsprechen, und ehrlich im Umgang mit den Anteilseignern und anderen Stakeholdern handeln)
- Abstimmung mit allen Stakeholdern (z. B. Nachweise dafür, dass die Führungskräfte des Unternehmens die Interessen aller Stakeholder berücksichtigen und abwägen, z. B. die Interessen von Mitarbeitern oder lokalen Gemeinschaften gegenüber denen der Anteilseigner, zum langfristigen Nutzen aller Beteiligten)
- Erfolgsbilanz über längere Zeiträume (z. B. wie sich die Führungskräfte des Unternehmens in ihren aktuellen und früheren Rollen verhalten haben, auch unter schwierigen Umständen)
- Stewardship und Zeithorizont (z. B. Nachweise dafür, dass die Führungskräfte des Unternehmens Entscheidungen unter Berücksichtigung der langfristigen Interessen des Unternehmens treffen, wozu auch dessen Ruf und seine

¹ Das bedeutet, dass einzelne Unternehmen analysiert werden, nicht Länder oder Sektoren

² Also Anlagerenditen, die das damit verbundene Risiko berücksichtigen.

Widerstandsfähigkeit gehören, anstatt sich ausschließlich auf die Steigerung kurzfristiger Gewinne zu konzentrieren)

2. Die Qualität des Franchise umfasst unter anderem:

- Notwendige und verantwortungsvolle Produkte, Dienstleistungen und Geschäftspraktiken (z. B. Produkte, die eine effizientere und nachhaltigere Nutzung von Ressourcen unterstützen)
- Preismacht, Markteintrittsbarrieren (z. B. ein Unternehmen, das ein Produkt herstellt, das einzigartige, schwer nachzuahmende Merkmale hat oder für seine Kunden von wesentlicher Bedeutung ist)
- Nachhaltige und profitable Wachstumschancen (z. B. Produkte, die von günstigen Nachhaltigkeitstrends profitieren, einschließlich Dekarbonisierung, Kreislaufwirtschaft sowie erschwingliche und zugängliche Gesundheitsversorgung)
- Rentabilität des investierten Kapitals (z. B. die Fähigkeit des Unternehmens, angemessene Renditen auf seine Anlagen zum langfristigen Nutzen des Unternehmens zu erzielen)

3. Die Qualität der Finanzen umfasst unter anderem:

- Stabile Cashflows und Gewinnmargen (z. B. die anhaltende Nachfrage zu angemessenen Preisen für Produkte und Dienstleistungen während Konjunktur- und Marktabschwüngen)
- Angemessene Zahlung von Steuern (z. B. keine aggressiven oder aufwendigen Strategien zur Steuerminimierung)
- Starke Bilanzen (z. B. Bevorzugung von Nettoliquidität oder niedriger Verschuldung)
- Konservative Rechnungslegung (z. B. keine Anwendung komplexer Buchhaltungspraktiken, die die zugrunde liegende finanzielle Performance des Unternehmens verschleiern oder die für nicht-geschäftliche Zwecke wie die Reduzierung von Steuerverbindlichkeiten oder die Bereicherung des Managements verwendet werden)

Die Qualitätsbewertung ist ein verbindlicher Teil des Investmentprozesses (d. h. sie wird für jede Investition durchgeführt). Zum Prozess gehört aber keine Bestätigung, dass es sich bei einer Investition um eine nachhaltige Investition handelt, wie nachstehend unter „Nachhaltigkeitsbewertung“ beschrieben.

N

Die Verwaltungsgesellschaft investiert vornehmlich (mindestens 90 % des Nettoinventarwerts) in Unternehmen, die ihrer Auffassung nach zur nachhaltigen Entwicklung beitragen und von dieser profitieren. Die Verwaltungsgesellschaft ist der Ansicht, dass ein Unternehmen zu einer nachhaltigen Entwicklung beitragen und von dieser profitieren wird, wenn seine Aktivitäten zu positiven sozialen Ergebnissen (wie nachstehend definiert) und/oder zu positiven Umweltergebnissen (wie nachstehend definiert) führen.

Bei der Beurteilung, ob ein Unternehmen „zu einer nachhaltigen Entwicklung beiträgt und von dieser profitiert“, berücksichtigt die Verwaltungsgesellschaft die folgenden Kriterien:

1. Es besteht entweder eine direkte¹ oder eine ermöglichende² Verbindung zwischen den Tätigkeiten des Unternehmens und dem Erreichen eines positiven sozialen oder Umweltergebnisses;
2. Alle Beiträge zu positiven sozialen oder Umweltergebnissen sind auf die dem Geschäftsmodell des Unternehmens inwohnenden Umsatz- oder Wachstumstreiber, auf durch Forschung und Entwicklung oder Investitionen gestützte strategische Initiativen oder die starke Kultur des Unternehmens und dessen Sinn für Stewardship zurückzuführen, z. B. für Gleichbehandlung und Vielfalt; und
3. das Unternehmen erkennt potenzielle negative soziale oder Umweltergebnisse im Zusammenhang mit seinen Produkten oder Dienstleistungen an und arbeitet daran, diese Ergebnisse zu minimieren (z. B. ein Unternehmen, das erschwingliche nahrhafte Lebensmittel in Kunststoffverpackungen verkauft, aber alternative Verpackungsoptionen prüft).

Die Verwaltungsgesellschaft dokumentiert und veröffentlicht ihre Bewertung und den Rahmen für die Zuordnung der Unternehmen, in die investiert wird, auf ihrer Website: www.stewartinvestors.com/all/how-we-invest/our-approach/introducing-portfolio-explorer.

Der Beitrag wird anhand von zwei Rahmen bewertet: sozial und ökologisch. Sowohl der soziale als auch der ökologische Rahmen sind nachfolgend und eingehender in Anhang 9 beschrieben.

Positive soziale Ergebnisse

Die Verwaltungsgesellschaft bewertet positive soziale Ergebnisse unter Bezugnahme auf die folgenden Säulen der menschlichen Entwicklung. Stewart Investors hat diese Säulen der menschlichen Entwicklung unter anderem unter Bezugnahme auf den UN Human Development Index entwickelt.

- Gesundheit und Wohlbefinden – verbesserter Zugang zu und Erschwinglichkeit von Ernährung, Gesundheitsversorgung, Hygiene, Wasser und sanitären Einrichtungen.
- Physische Infrastruktur – verbesserter Zugang zu und Erschwinglichkeit von Energie und Wohnraum.
- Wirtschaftliches Wohlergehen – sichere Beschäftigung mit einem existenzsichernden Lohn und Aufstiegsmöglichkeiten, Zugang zu Finanzierung und verbesserter Lebensstandard.
- Chancen und Befähigung – verbesserter Zugang zu und Erschwinglichkeit von Bildung und Informationstechnologie.

Positive Umweltresultate

¹ Eine **direkte Verbindung** entsteht, wenn die Waren, die ein Unternehmen herstellt, oder die von ihm erbrachten Dienstleistungen die primäre Möglichkeit sind, positive soziale oder Umweltergebnisse zu erzielen (z. B. Hersteller oder Installateure von Solarmodulen).

² Eine **ermöglichende Verbindung** entsteht, wenn die Waren, die ein Unternehmen produziert, oder die von ihm bereitgestellten Dienstleistungen anderen Unternehmen ermöglichen, zur Erreichung des positiven sozialen oder Umweltergebnisses beizutragen (z. B. Hersteller kritischer Komponenten, die bei der Herstellung von Solarmodulen als Inputs verwendet werden).

Die Verwaltungsgesellschaft bewertet positive Umweltergebnisse unter Bezugnahme auf die von Project Drawdown¹ entwickelten Klimalösungen. Hierbei handelt es sich um eine gemeinnützige Organisation, die 90 verschiedene Lösungen erfasst, gemessen und modelliert hat, die ihrer Ansicht nach zum Erreichen des Drawdowns – also des Punktes in der Zukunft, an dem die Emissionen nicht mehr steigen und beginnen, stetig zurückzugehen – beitragen werden.

Nachstehend finden Sie eine Liste der Klimalösungskategorien zusammen mit entsprechenden Beispielen, die nach Ansicht der Verwaltungsgesellschaft zu positiven Umweltergebnissen führen:

- Nahrungsmittelsystem – nachhaltige Landwirtschaft, Nahrungsmittelproduktion und Vertrieb von Produkten und Dienstleistungen.
- Energie – Einführung erneuerbarer Energien und anderer sauberer Energie und damit verbundener Technologien.
- Kreislaufwirtschaft und -branchen – Verbesserte Effizienz, weniger Abfall und neue Geschäftsmodelle zum Schließen von Ressourcenkreisläufen in linearen Wertschöpfungsketten und Produktionsprozessen
- Menschliche Entwicklung – Förderung von Menschenrechten und Bildung, die den Umweltschutz und die nachhaltige Nutzung von Ressourcen fördern.
- Transport – effiziente Transporttechnologien und Wachstum bei Transportmöglichkeiten ohne fossile Brennstoffe.
- Gebäude – Produkte und Dienstleistungen, die den ökologischen Fußabdruck der bebauten Umwelt reduzieren, einschließlich Energieeffizienz, Elektrifizierung, verbesserte Konstruktion und Verwendung alternativer Materialien.
- Wasser – Weniger energieintensive Methoden zur Aufbereitung, zum Transport und zum Erwärmen von Wasser.
- Erhaltung und Wiederherstellung – Unterstützung von umweltverträglichen Lieferketten ohne Entwaldung, Betrieb und Auswirkungen am Ende der Lebensdauer.

Es gibt keine festgelegte Gewichtung der Qualitätsindikatoren, Säulen der menschlichen Entwicklung oder Klimallösungen im Rahmen der jeweiligen Qualitäts- und Nachhaltigkeitsbewertungen, da ihre jeweilige Relevanz des jeweilige Faktors je nach Geschäftsmodell, Branche und/oder geografischer Region der einzelnen Unternehmen unterschiedlich sein wird, und in einigen Fällen ist ein bestimmter Faktor nicht wesentlich relevant und wird daher möglicherweise nicht vollständig bewertet.

Besondere Informationen

Bei der Durchführung der oben genannten Qualitäts- und Nachhaltigkeitsbewertungen führt die Verwaltungsgesellschaft ihr eigenes Research mithilfe verschiedener Methoden durch, darunter Besprechungen mit Unternehmen, Teamgespräche, Überprüfungen der Unternehmensberichte und Unternehmensbesuche. Dieses Research wird ergänzt durch Research von externen Datenanbietern, die der Verwaltungsgesellschaft die zusätzlichen Informationen zur Verfügung stellen, die sie für die Analyse als notwendig erachtet.

Darüber hinaus kann die Verwaltungsgesellschaft spezifische Analysen von externen Experten beauftragen, wenn sie zu dem Schluss kommt, dass diese Analysen erforderlich sind, um ein

¹ Verweise auf Project Drawdown beschreiben die öffentlich verfügbaren Materialien, die Stewart Investors bei der Formulierung seines Rahmens für Nachhaltigkeitsanalysen verwendet. Sie sind nicht so auszulegen, dass festgestellt oder impliziert wird, Project Drawdown habe den Stewart Investors-Nachhaltigkeitsbewertungsrahmen geprüft oder anderweitig unterstützt.

bestimmtes Thema in Bezug auf die Qualitäts- und Nachhaltigkeitsbewertungen sowie die Position eines Unternehmens in Bezug auf dieses Thema zu verstehen.

Die Verwaltungsgesellschaft verwendet diese Bewertungsmethoden auch, um das Portfolio fortlaufend zu überwachen und jährlich die Positionierung jedes Unternehmens, in das investiert wird, im Hinblick auf die Rahmenbedingungen für die Qualitäts- und Nachhaltigkeitsbewertung zu überprüfen.

Sofern nicht ausdrücklich offengelegt (z. B. bei der Umsatzgrenze für schädliche Produkte, wie nachstehend beschrieben), verwendet die Verwaltungsgesellschaft keine spezifischen Grenzen oder quantitativen Kriterien für die Bewertung von Unternehmen.

Mitwirkung in Unternehmen und Abstimmungsprogramm

Die Mitwirkung in Unternehmen ist ein wesentlicher Bestandteil des Ansatzes der Verwaltungsgesellschaft in jeder Phase des Lebenszyklus einer Investition (d. h. Auswahl, Halten und Veräußern von Investitionen). Sie bietet einen Kanal, über den die Verwaltungsgesellschaft:

- die Qualität und den Beitrag eines Unternehmens zur nachhaltigen Entwicklung bewertet und überwacht; und
- Managementteams ermutigt, alle Nachhaltigkeits- oder ESG-Fragen zu behandeln, die für ihr Geschäft relevant sind.

Die Verwaltungsgesellschaft erreicht dies durch konstruktive, nicht konfrontative und beziehungsbasierte mündliche und schriftliche Gespräche mit Vertretern der Unternehmen, in die investiert wird.

Die Verwaltungsgesellschaft verfügt außerdem über ein aktives Abstimmungsprogramm und stimmt auf allen Versammlungen der Unternehmen über alle Angelegenheiten ab, sofern sie dazu befugt ist.

Bottom-up-Ansatz der Verwaltungsgesellschaft und ihre Rahmen für Qualitäts- und Nachhaltigkeitsanalysen

Der Bottom-up-Ansatz der Verwaltungsgesellschaft und ihre Rahmen für Qualitäts- und Nachhaltigkeitsanalysen sollen verhindern, dass der Fonds in Unternehmen investiert, die direkt an schädlichen oder umstrittenen Produkten, Dienstleistungen oder Praktiken beteiligt sind.

Obwohl die Verwaltungsgesellschaft nicht bestrebt ist, in Unternehmen zu investieren, die direkt an schädlichen oder umstrittenen Produkten, Dienstleistungen oder Praktiken beteiligt sind, ist die Realität einer globalen Wirtschaft, die aus großen multinationalen Konzernen besteht, dass in seltenen Fällen einige Unternehmen, die zu einer nachhaltigen Entwicklung beitragen und von dieser profitieren, möglicherweise indirekt auch an derartigen Produkten, Dienstleistungen oder Praktiken beteiligt sind. Die Verwaltungsgesellschaft geht davon aus, dass diese Unternehmen keinen wesentlichen Teil des Portfolios ausmachen werden, beispielsweise nicht mehr als 10 % des Nettoinventarwerts.

Das Engagement des Fonds in schädlichen oder umstrittenen Produkten, Dienstleistungen oder Praktiken wird mindestens vierteljährlich überwacht.

Wenn der Fonds eine Investition in einem Unternehmen hält, das über 5 % seiner Umsätze mit einem schädlichen oder umstrittenen Produkt oder einer schädlichen oder umstrittenen Dienstleistung erzielt, legt die Verwaltungsgesellschaft den Anlegern dies zusammen mit den Gründen für ihre Entscheidung, diese Position beizubehalten, auf ihrer Website offen. Die Verwaltungsgesellschaft kann derartige Positionen halten (sofern sie weiterhin die Qualitäts- und Nachhaltigkeitsbewertungen erfüllen):

- wenn ein Unternehmen eine früher durchgeführte Geschäftstätigkeit abbaut (in diesem Fall wird das Unternehmen über Mitwirkung ermuntert, die entsprechende Geschäftstätigkeit einzustellen); oder
- wenn das Unternehmen seine Investitionsausgaben in Bezug auf die Tätigkeit nicht erhöht, oder wenn ein Unternehmen nur ein indirektes Engagement in einer schädlichen Branche oder Tätigkeit hat, zum Beispiel wenn ein Unternehmen Sicherheitsprodukte für eine Vielzahl von Branchen herstellt und unter anderem auch Kunden im Bereich der fossilen Brennstoffe oder in der Verteidigungsindustrie hat.

In anderen Bereichen, in denen schädliche oder umstrittene Praktiken nicht den Einnahmen zugerechnet werden können (z. B. Mitarbeiter- oder Lieferkettenprobleme), verwendet die Verwaltungsgesellschaft interne Analysen und Research externer Anbieter, um Unternehmen zu überwachen und zu beurteilen. Wenn ein wesentliches Engagement in diesen schädlichen Praktiken festgestellt wird, wird die Verwaltungsgesellschaft:

- das Unternehmensresearch und die Anlagethese überprüfen und die Antworten des Unternehmens notieren, wenn sie diese für angemessen hält; und
- mit dem Unternehmen in Kontakt treten, wenn sie weitere Informationen benötigt oder sich für bessere Praktiken und eine angemessene Lösung der Probleme einsetzen will.

Wenn die Mitwirkung nicht erfolgreich war (beispielsweise hat das Unternehmen angegeben (oder die Verwaltungsgesellschaft glaubt), dass das Unternehmen nicht beabsichtigt, verbesserte Praktiken einzuführen, oder dass es eine Reaktion auf das Problem gezeigt hat, die der Anlageverwalter als unzureichend erachtet) oder wenn die schädlichen Tätigkeiten Teil eines Verhaltensmusters sind, das Bedenken hinsichtlich der Qualität und Integrität des Managements des Unternehmens aufwirft, investiert die Verwaltungsgesellschaft nicht oder steigt in geordneter Weise und unter Berücksichtigung der Interessen der Anleger (wie jeweils zutreffend) aus der Position des Fonds in dem Unternehmen aus.

Die Stellungnahme der Verwaltungsgesellschaft zu schädlichen und umstrittenen Produkten, Dienstleistungen oder Praktiken ist auf der Website der Verwaltungsgesellschaft unter <https://www.stewartinvestors.com/all/insights/our-position-on-harmful-and-controversial-products-and-services.html> abrufbar.

A □ □ □ □ □ □ □ □ **r** □ □ □ □ □ □

Der Fonds investiert hauptsächlich (mindestens 70 % seines Nettoinventarwerts) in ein diversifiziertes Portfolio aus Aktienwerten oder aktienbezogenen Wertpapieren, die an geregelten Märkten weltweit notiert sind oder gehandelt werden.

Die Verwaltungsgesellschaft investiert mit Blick auf die Kapitalerhaltung, was bedeutet, dass sie Risiko als Verlust von Kundengeldern und nicht als Abweichung von einem Benchmarkindex definiert. Der Fokus der Verwaltungsgesellschaft auf qualitativ hochwertigen Unternehmen statt auf Anlagen mit Ausrichtung auf einen Benchmarkindex kann in sehr stark liquiditäts- oder dynamikgetriebenen Märkten zu einer geringeren Wertentwicklung führen, hingegen eine höhere Wertentwicklung nach sich ziehen, wenn Unternehmen mit qualifizierten Managementteams, guten langfristigen Wachstumsaussichten und soliden Bilanzen gebührend gewürdigt werden.

Der Fonds unterliegt keinerlei Beschränkungen in Bezug auf den Anteil seines Nettoinventarwerts, der in einem oder mehreren Schwellenmärkten oder in einem bestimmten Sektor investiert werden darf. Auch darf er uneingeschränkt in Unternehmen jeglicher Marktkapitalisierung investieren. Der Fonds kann weniger als 30 % seines Nettoinventarwerts in Aktien oder aktienbezogene Wertpapiere russischer Unternehmen (die an geregelten Märkten notiert sind oder gehandelt werden) anlegen.

Obwohl der Fonds ein globales Anlageuniversum hat, können die Wertpapiere, die nach dem Ansatz der Verwaltungsgesellschaft für eine Anlage ausgewählt werden, zeitweise zu einem Portfolio führen, das auf eine oder mehrere bestimmte geografische Region(en) konzentriert ist.

Das Höchstengagement des Fonds bei chinesischen A-Aktien (ob direkt über QFI, die Stock-Connect-Systeme und/oder indirekt über Equity-Linked Notes oder Partizipationsscheine und Organismen für gemeinsame Anlagen), einschließlich solcher, die am ChiNext-Markt und/oder am STAR Board notiert sind, überschreitet 50 % des Nettoinventarwerts des Fonds nicht.

Höchstengagement des Fonds bei chinesischen B-Aktien (durch Direktanlagen) überschreitet 10 % des Nettoinventarwerts des Fonds nicht.

Der Fonds darf derivative Finanzinstrumente nur zur Absicherung und für ein effizientes Portfoliomanagement verwenden. Es ist nicht vorgesehen, dass der Fonds die Möglichkeit nutzt, zu Anlagezwecken in derivative Finanzinstrumente zu investieren.

B

Der Fonds wird aktiv verwaltet, d. h., die Verwaltungsgesellschaft stützt sich bei der Auswahl der Anlagen auf ihr Fachwissen, statt die Allokation und somit auch die Wertentwicklung der Benchmark nachzubilden. Die Wertentwicklung des Fonds wird mit dem Wert der folgenden Benchmark verglichen: MSCI AC World Index.

Die Benchmark wird nicht verwendet, um die Art und Weise, wie das Portfolio des Fonds zusammengesetzt ist, zu begrenzen oder einzuschränken, noch ist sie Teil einer Zielvorgabe für die Wertentwicklung des Fonds, die erreicht oder übertroffen werden soll. Die Benchmark wurde als Mittel identifiziert, anhand dessen die Anleger die Wertentwicklung des Fonds vergleichen können, und sie wurde ausgewählt, weil ihre Bestandteile den Umfang des investierbaren Vermögens des Fonds am besten repräsentieren.

Die meisten der Vermögenswerte des Fonds könnten Bestandteile der Benchmark sein. Die Verwaltungsgesellschaft hat im Rahmen der Anlagepolitik des Fonds die Freiheit, ohne Berücksichtigung der Benchmark- und Sektoranforderungen und ohne Berücksichtigung der Gewichtung der Benchmarkkomponenten zu investieren, um von spezifischen Anlagegelegenheiten zu profitieren. Die Anlagestrategie des Fonds schränkt nicht ein, inwieweit die Portfoliobestände von der Benchmark abweichen können.

Der MSCI AC World Index erfasst die Large- und Mid-Cap-Darstellung über alle investierbaren Industrieländer und Schwellenländer hinweg.

R

Anlageziel:

Anlageziel des RQI Global All Country Value Fund ist die Realisierung eines langfristigen Kapitalzuwachses.

Anlagepolitik:

Der Fonds investiert vornehmlich (mindestens 95 % seines Nettoinventarwerts) in ein diverses Portfolio aus Aktienwerten oder aktienbezogenen Wertpapieren, die an geregelten Märkten notiert

sind oder gehandelt werden, die mit Aktien im MSCI All Country World Index vertreten sind.

Die Verwaltungsgesellschaft strebt die Erzielung risikobereinigter Renditen an. Es wird eine quantitative (oder systematische) Strategie angewendet, wobei das Bewusstsein der Verwaltungsgesellschaft für Aspekte in den Bereichen Umwelt, Soziales und Unternehmensführung („ESG“) einbezogen wird. Wie nachstehend beschrieben, baut die quantitative Strategie ein Kernportfolio auf, auf das ein vielfältiges Spektrum von Signalen angewendet wird, die anhand von kurz-, mittel- und langfristigen Zeithorizonten beurteilt werden (ein „Signal“ sind Anlageinformationen, die mithilfe eines mathematischen Modells berechnet wurden), sowie ESG-Screenings und ein Kohlenstoffintensitäts-Overlay, jeweils wie unten beschrieben.

Der Anlageprozess wählt ein liquides Aktienuniversum aus Industrie- und Schwellenländern aus. Es werden nur Aktien berücksichtigt, die in Ländern des MSCI All Country World Index begeben wurden.

Im Anschluss an die Schaffung des Anlageuniversums wird ein anfängliches Kernportfolio durch ein Rating des Universums anhand von Finanzkennzahlen für die Unternehmensgröße gebildet. Die vier Finanzkennzahlen, die zur Festlegung der Kernportfoliogewichtungen herangezogen werden, sind:

- Umsatz/Bereinigter Umsatz: Der durchschnittliche Umsatz des Unternehmens in den vergangenen fünf Jahren (bereinigt um die Umsatzkosten);
- Cashflow: Der Durchschnitt der operativen Cashflows des Unternehmens über die letzten fünf Jahre;
- Bereinigter Buchwert: Durch Aktivierung von Forschungs-, Entwicklungs- und Marketingkosten um immaterielle Vermögenswerte bereinigter Buchwert des Unternehmens; und
- Dividenden: Summe der durchschnittlichen Dividendenausschüttungen über die letzten fünf Jahre, einschließlich in bar ausgezahlter Sonderdividenden.

Diese vier Kennzahlen werden gleichmäßig gewichtet, um die Gewichtung eines Unternehmens im Kernportfolio zu berechnen. Daten aus fünf Jahren werden verwendet, um Umsatz, Cashflow und Dividenden im Laufe der Zeit zu erfassen. Infolgedessen ist das Kernportfolio im Vergleich zu einem kapitalisierungsgewichteten Index eher auf Value-Unternehmen ausgerichtet (d. h. Unternehmen mit einem im Vergleich zu ihren Finanzkennzahlen niedrigeren Marktpreis).

Die Verwaltungsgesellschaft ist der Ansicht, dass die Märkte nicht vollkommen effizient sind, was bedeutet, dass es bei Unternehmen zu Fehlbewertungen kommen kann. Infolge dieser Fehlbewertung wendet die Verwaltungsgesellschaft einen mathematischen, modellbasierten Ansatz an, um fehlbewertete Unternehmen zu identifizieren. Zur Ermittlung der Gewichtung einer für das Portfolio ausgewählten Position werden die folgenden Signale bewertet:

- Wertsignale – Diese Art von Signal zielt darauf ab, Unternehmen zu identifizieren, deren Preis im Vergleich zu ihrer Qualität günstig ist. Ein Signal in dieser Kategorie kann entweder traditionelle finanzielle Datenpunkte des Unternehmens (z. B. Gewinnrendite, Umsatzrendite, EBITDA (d. h. Gewinn vor Zinsen, Steuern und Abschreibungen auf materielle und immaterielle Güter), Rendite des freien Cashflows, Bruttodividendenrendite oder implizite Kapitalkosten) sowie die eigenen Signale der Verwaltungsgesellschaft verwenden (wobei es sich um Berechnungen oder Analysen handelt, die von der Verwaltungsgesellschaft mit solchen traditionellen Datenpunkten durchgeführt werden). Diese Art von Signal verwendet kurzfristige, zukunftsgerichtete Wertmaßstäbe, während das Kernportfolio auf der Grundlage von Informationen aufgebaut wird, die sehr langfristiger und historischer Natur sind;

- **Dynamiksignale** – Diese Art von Signal zielt darauf ab, Unternehmen mit einer starken Preisdynamik (d. h. die Veränderungsrate des Aktienkurses) zu identifizieren. Ein Signal in dieser Kategorie kann den Aktienkurs des Unternehmens selbst und seine jüngste Geschichte sowie Analysteneinschätzungen zu traditionellen Datenpunkten (z. B. Bewertungen, Gewinne, Dividenden und Trends bei Cashflow-/Rentabilitätskennzahlen) und Nachrichten über ein Unternehmen berücksichtigen. Ein Signal in dieser Kategorie kann entweder auf der fundamentalen Dynamik oder der Marktstimmung basieren. Die fundamentale Dynamik konzentriert sich auf Änderungen der Analystenerwartungen in Bezug auf die zukünftigen Fundamentaldaten eines Unternehmens, nämlich die Richtung der Gewinne. Zu den Marktstimmungs-Kennzahlen gehören die traditionelle kursbasierte Dynamik und Versuche, die zu geringe Reaktion des Marktes auf Unternehmensnachrichten zu erfassen; und
- **Qualitätssignale** – Diese Art von Signalen zielt darauf ab, Unternehmen mit geringer Qualität zu identifizieren. Ein Signal in dieser Kategorie kann sich auf die Bruttorentabilität, die Ergebnissteuerung, das Ausfallrisiko, die Verwässerung von Aktien sowie auf ESG-Faktoren konzentrieren, die den Aktienkurs beeinflussen, einschließlich Unternehmensführung, schwerwiegende Vorfälle und Veränderungen der Kohlenstoffintensität. Diese Art von Signal soll sicherstellen, dass „Wertfallen“ (Unternehmen, die auf der Grundlage herkömmlicher Finanzdaten sehr günstig wirken, jedoch typischerweise schlechte Qualitätsmerkmale aufweisen) identifiziert werden, sodass das Engagement in diesen potenziell unterdurchschnittlichen Unternehmen und deren Aktien reduziert werden kann.

Die den einzelnen Signalen zugewiesenen Eingangsgewichtungen sind nicht festgelegt und unterliegen einer laufenden Überprüfung. Das sich daraus ergebende Engagement des Portfolios gegenüber den einzelnen Signalen kann im Laufe der Zeit auch aufgrund von marktbedingten Änderungen der Volatilität der Signale und ihrer Korrelationen schwanken.

Die Verwaltungsgesellschaft berücksichtigt auch ESG-Erwägungen (wie nachstehend und in Anhang 9 näher beschrieben).

Die Verwaltungsgesellschaft ist der Ansicht, dass die Reaktion auf die oben genannten Signale über einen langen Zeithorizont das Potenzial hat, über dem Markt liegende Renditen zu erreichen.

Zentrale ESG-Faktoren sind in die gesamte Strategie eingebettet und begründen die Anlageeinschätzungen der Verwaltungsgesellschaft, die Risiken dieser Einschätzungen und die endgültigen Positionen, die im Portfolio eingegangen werden. Das Portfolio ist so aufgebaut, dass es auf die von der Verwaltungsgesellschaft in Bezug auf eine Verringerung der Kohlenstoffintensität beworbenen Merkmalen ausgerichtet ist. Ein negatives Screening wird auf Aktien angewendet, die ein Engagement in umstrittener Munition und in der Tabakindustrie aufweisen. Dies wird in Anhang 9 näher beschrieben und hat folgende Formen:

- i. **ESG-Signale:** Wie vorstehend erwähnt, umfassen die von der Verwaltungsgesellschaft zusätzlich zu den anderen Signalen für eine Fehlbewertung berücksichtigten ESG-Signale unter anderem:
 - a) Im Rahmen ihrer Bewertung der Managementqualität bezieht die Verwaltungsgesellschaft eine Kennzahl für die Unternehmensführung ein, die eine proprietäre Auswahl der wichtigsten Unternehmensführungsindikatoren umfasst;
 - b) Die Kohlenstoffintensität wird erfasst (Emissionen von CO²-Äquivalenten in Tonnen in Scope 1 und Scope 2 pro Million Dollar Umsatz) und die Veränderung der Kohlenstoffintensität des Unternehmens wird als Indikator für seine Produktivität über das Management variabler Inputs verwendet;

- c) Überwachung des Reputationsrisikos des Unternehmens durch Betrachtung von aufgetretenen ESG-Vorfällen. Die Verwaltungsgesellschaft ist der Ansicht, dass Unternehmen mit schwerwiegenden ESG-Vorfällen in den letzten zwei Jahren ein höheres ESG-Risiko bergen und aufgrund der hohen Management-, Rechts- und Opportunitätskosten der Risikominderung eine Underperformance aufweisen können; und
- d) Geschlechtervielfalt sowohl in Führungs- und Aufsichtsgremien als auch im Management, da empirische Analysen der Verwaltungsgesellschaft zeigen, dass vielfältigere Teams zu einer höheren Rentabilität eines Unternehmens führen.

Jede Aktie wird anhand jedes Signals bewertet, und der Score wirkt sich auf die endgültige Gewichtung der Aktie im Portfolio aus.

- ii. ESG-Prüfungen und Ausschlüsse: Die Verwaltungsgesellschaft schließt strikt a) Unternehmen, deren Hauptgeschäftstätigkeit in der Herstellung von Tabakprodukten besteht, und b) Unternehmen, die an der Herstellung bestimmter Arten umstrittener Waffen beteiligt sind (Antipersonenminen, Streuwaffen, biologische und chemische Waffen, abgereichertes Uran, bestimmte Atomwaffen und Phosphorbombenmunition) aus;
- iii. Reduzierung der Kohlenstoffintensität: Die Verwaltungsgesellschaft berücksichtigt ein Modellportfolio der Strategie des Fonds zum 30. Juni 2020 und die Kohlenstoffintensität dieses Modellportfolios legt den „Kohlenstoffausgangswert“ fest. Der Fonds ist bestrebt, eine maximale Kohlenstoffintensität aufrechtzuerhalten, die (i) zum 31. Dezember 2025 70 % des Kohlenstoffausgangswerts und (ii) zum 31. Dezember 2030 50 % des Kohlenstoffausgangswerts entspricht; in jedem Fall durch Reduzierung des Engagements (einschließlich keinem Engagement) in Unternehmen mit einer relativ höheren Kohlenstoffintensität.

Darüber hinaus kann der Fonds bis zu 5 % seines Nettoinventarwerts in Futures auf börsengehandelte Marktindizes investieren, um die Engagements des Fonds auf Länderebene zu verwalten und für die Zwecke eines effizienten Cash-Managements.

Bei der Bestimmung der endgültigen Zusammensetzung des Portfolios berücksichtigt die Verwaltungsgesellschaft eine Reihe unterschiedlicher Faktoren, darunter den jeder Aktie zugewiesenen Signal-Score, ein Risikomodell, die ESG-Prüfungen und Ausschlüsse sowie die Ziele zur Verringerung der Kohlenstoffintensität (wie oben beschrieben) und Handelskosten. Diese werden mithilfe eines Optimierungsprozesses kombiniert, der darauf abzielt, die Exposition gegenüber den Signalen zu maximieren und dabei Risikotoleranzen einzuhalten, Handelskosten zu minimieren und alle Ausschlüsse und Beschränkungen zu erfüllen. Das Ziel besteht darin, ein Portfolio zu erhalten, das den größten Teil der Fehlbewertungssignale in das endgültige Portfolio überträgt.

Obwohl der Fonds ein globales Anlageuniversum hat, können die Wertpapiere, die nach dem Ansatz der Verwaltungsgesellschaft für eine Anlage ausgewählt werden, zeitweise zu einem Portfolio führen, das auf eine oder mehrere bestimmte geografische Region(en) konzentriert ist. Der Fonds unterliegt keinerlei Beschränkungen in Bezug auf den Anteil seines Nettoinventarwerts, der in einem bestimmten Sektor investiert werden darf. Auch darf er uneingeschränkt in Unternehmen jeglicher Marktkapitalisierung investieren.

Das maximale Engagement des Fonds in chinesischen A-Aktien einschließlich derer, die am SME, am ChiNext und/oder STAR Boards notiert sind, (sei es direkt über QFI oder die Stock-Connect-Systeme und/oder indirekt über Equity-Linked Notes oder Partizipationsscheine und Organismen für gemeinsame Anlagen) beträgt weniger als 30 % des Nettoinventarwerts des Fonds.

Das (über Direktanlagen eingegangene) maximale Engagement des Fonds in chinesischen B-Aktien beträgt höchstens 10 % des Nettoinventarwerts des Fonds.

Der Fonds darf Derivate nur zur Absicherung und für ein effizientes Portfoliomanagement verwenden. Es ist nicht vorgesehen, dass der Fonds die Möglichkeit nutzt, zu Anlagezwecken in derivative Finanzinstrumente zu investieren.

Benchmark-Informationen:

Der Fonds wird aktiv verwaltet, d. h., die Verwaltungsgesellschaft stützt sich bei der Auswahl der Anlagen auf ihr Fachwissen, statt die Allokation und somit auch die Wertentwicklung der Benchmark nachzubilden. Der MSCI All Country World Index schränkt jedoch die Art und Weise, wie das Portfolio des Fonds aufgebaut wird, ein. Wie oben in der Anlagepolitik dargelegt, wird der Fonds vornehmlich unter Bezugnahme auf diesen Index verwaltet. Während der Fonds in Unternehmen investieren kann, die nicht im MSCI All Country World Index enthalten sind, kann er dies insbesondere nur dann tun, wenn diese Unternehmen an Börsen in Ländern notiert sind oder gehandelt werden, die im MSCI All Country World Index enthalten sind. Wenngleich ein Großteil des Fondsvermögens erwartungsgemäß Bestandteil der Benchmark ist und das gesamte Fondsvermögen (mit Ausnahme von zur Absicherung und für ein effizientes Portfoliomanagement verwendeten DFI) in Ländern, die Bestandteil der Benchmark sind, notiert ist oder gehandelt wird, kann die Verwaltungsgesellschaft infolgedessen (ohne weitere Einschränkungen) in Wertpapiere investieren, die nicht Bestandteil der Benchmark sind, und kann ohne Berücksichtigung der Gewichtung der Benchmark-Vermögenswerte investieren.

Während der Fonds nicht versucht, den MSCI All Country World Index zu übertreffen, wurde die Benchmark darüber hinaus jedoch als Mittel identifiziert, anhand dessen Anleger die Wertentwicklung des Fonds vergleichen können, da ihre Bestandteile das Anlageuniversum des Fonds am besten abbilden.

Der MSCI All Country World Index erfasst Large- und Mid-Cap-Unternehmen aus allen investierbaren Industrie- und Schwellenländern.

RQI Global All Country Diversified Alpha Fund

Anlageziel:

Das Anlageziel des RQI Global All Country Diversified Alpha Fund besteht darin, einen langfristigen Kapitalzuwachs zu erzielen und den MSCI All Country World Index über einen rollierenden Zeitraum von 5 Jahren zu übertreffen.

Anlagepolitik:

Der Fonds investiert vornehmlich (mindestens 95 % seines Nettoinventarwerts) in ein diversifiziertes Portfolio aus Aktienwerten oder aktienbezogenen Wertpapieren, die Bestandteil des MSCI All Country World Index sind.

Die Verwaltungsgesellschaft strebt die Erzielung risikobereinigter Renditen an und hat zum Ziel, den MSCI All Country World Index zu übertreffen. Der Begriff „Alpha“ bezeichnet das Ziel der Verwaltungsgesellschaft, eine Rendite zu erzielen, die über der Performance-Benchmark liegt. Es wird eine quantitative (oder systematische) Strategie angewendet, wobei das Bewusstsein der Verwaltungsgesellschaft für Aspekte in den Bereichen Umwelt, Soziales und Unternehmensführung („ESG“) einbezogen wird. Die quantitative Strategie verwendet ein vielfältiges Spektrum von Signalen, die anhand von kurz-, mittel- und langfristigen Zeithorizonten beurteilt werden (ein „Signal“ sind Anlageinformationen, die mithilfe eines mathematischen Modells berechnet wurden), sowie ESG-Screenings und ein Kohlenstoffintensitäts-Overlay, jeweils wie unten beschrieben.

Die Verwaltungsgesellschaft ist der Ansicht, dass die Märkte nicht vollkommen effizient sind, was bedeutet, dass es bei Unternehmen zu Fehlbewertungen kommen kann. Infolge dieser Fehlbewertung wendet die Verwaltungsgesellschaft einen mathematischen, modellbasierten Ansatz an, um fehlbewertete Unternehmen zu identifizieren. Zur Ermittlung der Gewichtung einer für das Portfolio ausgewählten Position werden die folgenden Signale bewertet:

- Wertsignale – Diese Art von Signal zielt darauf ab, Unternehmen zu identifizieren, deren Preis im Vergleich zu ihrer Qualität günstig ist. Ein Signal in dieser Kategorie kann entweder traditionelle finanzielle Datenpunkte des Unternehmens (z. B. Gewinnrendite, Umsatzrendite, EBITDA (d. h. Gewinn vor Zinsen, Steuern und Abschreibungen auf materielle und immaterielle Güter), Rendite des freien Cashflows, Bruttodividendenrendite oder implizite Kapitalkosten) sowie die eigenen Signale der Verwaltungsgesellschaft verwenden (wobei es sich um Berechnungen oder Analysen handelt, die von der Verwaltungsgesellschaft mit solchen traditionellen Datenpunkten durchgeführt werden);
- Dynamiksignale – Diese Art von Signal zielt darauf ab, Unternehmen mit einer starken Preisdynamik (d. h. die Veränderungsrate des Aktienkurses) zu identifizieren. Ein Signal in dieser Kategorie kann den Aktienkurs des Unternehmens selbst und seine jüngste Geschichte sowie Analysteneinschätzungen zu traditionellen Datenpunkten (z. B. Bewertungen, Gewinne, Dividenden und Trends bei Cashflow-/Rentabilitätskennzahlen) und Nachrichten über ein Unternehmen berücksichtigen. Ein Signal in dieser Kategorie kann entweder auf der fundamentalen Dynamik oder der Marktstimmung basieren. Die fundamentale Dynamik konzentriert sich auf Änderungen der Analystenerwartungen in Bezug auf die zukünftigen Fundamentaldaten eines Unternehmens, nämlich die Richtung der Gewinne. Zu den Marktstimmungs-Kennzahlen gehören die traditionelle kursbasierte Dynamik und Versuche, die zu geringe Reaktion des Marktes auf Unternehmensnachrichten zu erfassen; und
- Qualitätssignale – Diese Art von Signalen zielt darauf ab, Unternehmen mit geringer Qualität zu identifizieren. Ein Signal in dieser Kategorie kann sich auf die Bruttorentabilität, die Ergebnissteuerung, das Ausfallrisiko, die Verwässerung von Aktien sowie auf ESG-Faktoren konzentrieren, die den Aktienkurs beeinflussen, einschließlich Unternehmensführung, schwerwiegende Vorfälle und Veränderungen der Kohlenstoffintensität. Diese Art von Signal soll sicherstellen, dass „Wertfallen“ (Unternehmen, die auf der Grundlage herkömmlicher Finanzdaten sehr günstig wirken, jedoch typischerweise schlechte Qualitätsmerkmale aufweisen) identifiziert werden, sodass das Engagement in diesen potenziell unterdurchschnittlichen Unternehmen und deren Aktien reduziert werden kann.

Die den einzelnen Signalen zugewiesenen Eingangsgewichtungen sind nicht festgelegt und unterliegen einer laufenden Überprüfung. Das sich daraus ergebende Engagement des Portfolios gegenüber den einzelnen Signalen kann im Laufe der Zeit auch aufgrund von marktbedingten Änderungen der Volatilität der Signale und ihrer Korrelationen schwanken.

Die Verwaltungsgesellschaft berücksichtigt auch ESG-Erwägungen (wie nachstehend und in Anhang 9 näher beschrieben).

Die Verwaltungsgesellschaft ist der Ansicht, dass die Reaktion auf die oben genannten Signale über einen langen Zeithorizont das Potenzial hat, über dem Markt liegende Renditen zu erreichen.

Zentrale ESG-Faktoren sind in die gesamte Strategie eingebettet und begründen die Anlageeinschätzungen der Verwaltungsgesellschaft, die Risiken dieser Einschätzungen und die endgültigen Positionen, die im Portfolio eingegangen werden. Das Portfolio ist so aufgebaut, dass es auf die von der Verwaltungsgesellschaft beworbenen Merkmale in Bezug auf eine Verringerung der Kohlenstoffintensität und des Engagements in Kraftwerkskohle und Ölsand ausgerichtet ist. Ein negatives Screening wird auf Aktien angewendet, die an umstrittener Munition, der Tabakindustrie und Unternehmen, die gegen den UN Global Compact verstoßen.

Dies wird in Anhang 9 näher beschrieben und hat folgende Formen:

- (i) ESG-Signale: Wie vorstehend erwähnt, umfassen die von der Verwaltungsgesellschaft zusätzlich zu den anderen Signalen für eine Fehlbewertung berücksichtigten ESG-Signale unter anderem:
 - a. Im Rahmen ihrer Bewertung der Managementqualität bezieht die Verwaltungsgesellschaft eine Kennzahl für die Unternehmensführung ein, die eine proprietäre Auswahl der wichtigsten Unternehmensführungsindikatoren umfasst;
 - b. Die Kohlenstoffintensität wird erfasst (Emissionen von CO₂-Äquivalenten in Tonnen in Scope 1 und Scope 2 pro Million Dollar Umsatz) und die Veränderung der Kohlenstoffintensität des Unternehmens wird als Indikator für seine Produktivität über das Management variabler Inputs verwendet;
 - c. Überwachung des Reputationsrisikos des Unternehmens durch Betrachtung von aufgetretenen ESG-Vorfällen. Die Verwaltungsgesellschaft ist der Ansicht, dass Unternehmen mit schwerwiegenden ESG-Vorfällen in den letzten zwei Jahren ein höheres ESG-Risiko bergen und aufgrund der hohen Management-, Rechts- und Opportunitätskosten der Risikominderung eine Underperformance aufweisen können; und
 - d. Geschlechtervielfalt sowohl in Führungs- und Aufsichtsgremien als auch im Management, da empirische Analysen der Verwaltungsgesellschaft zeigen, dass vielfältigere Teams zu einer höheren Rentabilität eines Unternehmens führen.

Jede Aktie wird anhand aller Signale bewertet, und der Score wirkt sich auf die endgültige Gewichtung der Aktie im Portfolio aus.

- (ii) ESG-Prüfungen und Ausschlüsse: Die Verwaltungsgesellschaft schließt strikt (a) Unternehmen, deren Hauptgeschäftstätigkeit in der Herstellung von Tabakprodukten besteht, (b) Unternehmen, die an der Herstellung bestimmter Arten umstrittener Waffen beteiligt sind (Antipersonenminen, Streuwaffen, biologische und chemische Waffen, abgereichertes Uran, bestimmte Nuklearwaffen und Phosphormunition), (c) alle Unternehmen, die gegen den UN Global Compact verstoßen, (d) Unternehmen, deren Umsatzerlöse aus Kraftwerkskohle 10 % ihres Gesamtumsatzes übersteigen oder deren Stromerzeugung aus Kraftwerkskohle 10 % ihrer gesamten Stromerzeugungskapazität übersteigt, und (e) Unternehmen, deren Ölsandextraktion 10 % ihrer gesamten Gewinnung/Extraktion übersteigt, aus.
- (iii) Verringerung der Kohlenstoffintensität: Der Fonds ist bestrebt, eine maximale Kohlenstoffintensität von 80 % der Kohlenstoffintensität der Benchmark aufrechtzuerhalten, indem er das Engagement in Unternehmen mit einer relativ höheren Kohlenstoffintensität (bis zur Auflösung) reduziert.

Darüber hinaus kann der Fonds bis zu 5 % seines Nettoinventarwerts in Futures auf börsengehandelte Marktindizes investieren, um die Engagements des Fonds auf Länderebene zu verwalten und für die Zwecke eines effizienten Cash-Managements.

Bei der Bestimmung der endgültigen Zusammensetzung des Portfolios berücksichtigt die Verwaltungsgesellschaft eine Reihe unterschiedlicher Faktoren, darunter den jeder Aktie zugewiesenen Signal-Score, ein Risikomodell, die ESG-Prüfungen und Ausschlüsse sowie die Ziele zur Verringerung der Kohlenstoffintensität (wie oben beschrieben) und Handelskosten. Diese werden mithilfe eines Optimierungsprozesses kombiniert, der darauf abzielt, die Exposition gegenüber den Signalen zu maximieren und dabei Risikotoleranzen einzuhalten, Handelskosten zu minimieren und alle Ausschlüsse und Beschränkungen zu erfüllen. Das Ziel besteht darin, ein Portfolio zu erhalten, das den größten Teil der Fehlbewertungssignale in das endgültige Portfolio überträgt.

Obwohl der Fonds ein globales Anlageuniversum hat, können die Wertpapiere, die nach dem Ansatz der Verwaltungsgesellschaft für eine Anlage ausgewählt werden, zeitweise zu einem Portfolio führen, das auf eine oder mehrere bestimmte geografische Region(en) konzentriert ist. Der Fonds unterliegt keinerlei Beschränkungen in Bezug auf den Anteil seines Nettoinventarwerts, der in einem bestimmten Sektor investiert werden darf.

Das maximale Engagement des Fonds in chinesischen A-Aktien einschließlich derer, die am SME, am ChiNext und/oder STAR Boards notiert sind, (sei es direkt über QFI oder die Stock-Connect-Systeme und/oder indirekt über Equity-Linked Notes oder Partizipationsscheine und Organismen für gemeinsame Anlagen) beträgt weniger als 30 % des Nettoinventarwerts des Fonds.

Das (über Direktanlagen eingegangene) maximale Engagement des Fonds in chinesischen B-Aktien beträgt höchstens 10 % des Nettoinventarwerts des Fonds.

Der Fonds darf Derivate nur zur Absicherung und für ein effizientes Portfoliomanagement verwenden. Es ist nicht vorgesehen, dass der Fonds die Möglichkeit nutzt, zu Anlagezwecken in derivative Finanzinstrumente zu investieren.

Benchmark-Informationen:

Der Fonds wird aktiv verwaltet, d. h., die Verwaltungsgesellschaft stützt sich bei der Auswahl der Anlagen auf ihr Fachwissen, statt die Allokation und somit auch die Wertentwicklung der Benchmark nachzubilden. Der MSCI All Country World Index schränkt jedoch die Art und Weise, wie das Portfolio des Fonds aufgebaut wird, ein. Wie oben in der Anlagepolitik dargelegt, wird der Fonds vornehmlich unter Bezugnahme auf diesen Index verwaltet.

Insbesondere gilt: mit Ausnahme von DFI, die zur Absicherung und für ein effizientes Portfoliomanagement eingesetzt werden, (a) beabsichtigt die Verwaltungsgesellschaft nicht, in Wertpapiere zu investieren, die von Unternehmen ausgegeben werden, die nicht Bestandteil der Benchmark sind, kann diese nicht in der Benchmark enthaltenen Wertpapiere jedoch halten, wenn die von Unternehmen ausgegebenen Wertpapiere nach ihrem Kauf oder Erwerb durch den Fonds aus der Benchmark fallen, oder wenn sie anderweitig durch den Fonds im Rahmen einer Kapitalmaßnahme bezüglich eines vom Fonds gehaltenen Wertpapiers erworben werden, und (b) der Fonds ist bestrebt, den MSCI All Country World Index über einen rollierenden Zeitraum von 5 Jahren zu übertreffen.

Der MSCI All Country World Index erfasst Large- und Mid-Cap-Aktien aus allen investierbaren Industrie- und Schwellenländern.

RENTENFONDS

Alle Rentenfonds verfolgen jeweils unterschiedliche Anlageziele, die nachfolgend beschrieben werden.

Alle Rentenfonds investieren in wandelbare und umtauschbare sowie in nicht umtauschbare und nicht wandelbare Schuldverschreibungen, in fest und variabel verzinsliche Anleihen, in Nullkupon-Anleihen und Discount Bonds, übertragbare Papiere, hypothekenbesicherte Wertpapiere (Mortgage-Backed Securities) und forderungsbesicherte Wertpapiere (Asset-Backed Securities), Commercial Paper und in fest- oder variabel verzinsliche Einlagenzertifikate, die an geregelten Märkten notiert sind oder gehandelt werden. Die Rentenfonds können bis zu 10 % ihres Nettovermögens in übertragbare Wertpapieren anlegen, die nicht an geregelten Märkten notiert sind oder gehandelt werden; zudem dürfen sie bis zu 10 % in offene Organismen für gemeinsame Anlagen investieren. Diese Organismen sind in den EU-Mitgliedstaaten im Sinne der OGAW-Richtlinie als OGAW organisiert.

Jeder Rentenfonds, dessen Anlageziel oder Anlagerichtlinie auf einen bestimmten Sektor oder eine bestimmte Region ausgerichtet ist, investiert normalerweise mindestens 70 % seiner Sachwerte in diese Wertpapiere, um diesem bestimmten Ziel gerecht zu werden; wenn die Verwaltungsgesellschaft dies für angemessen hält, kann der jeweilige Fonds jedoch auch in Wertpapiere außerhalb dieser Sektoren oder Märkte investieren.

Die folgenden Rentenfonds können mehr als 20 % ihres Nettoinventarwerts in Wertpapiere von Emittenten aus Schwellenländern investieren.

First Sentier Asia Strategic Bond Fund
 First Sentier Asian Quality Bond Fund

Hinter dem **A** steht ein **R** und ein **N**. Die **S** steht für **S** und die **A** steht für **A**. Die **T** steht für **T** und die **P** steht für **P**. Die **A** steht für **A**.

Der folgende Rentenfonds kann mehr als 30 % seines Nettoinventarwerts in Wertpapiere unterhalb „Investment Grade“ investieren.

First Sentier Asia Strategic Bond Fund

Hinter dem **A** steht ein **R** und ein **N**. Die **S** steht für **S** und die **A** steht für **A**. Die **T** steht für **T** und die **P** steht für **P**. Die **A** steht für **A**. Die **T** steht für **T** und die **P** steht für **P**. Die **A** steht für **A**.

A **C**

Die folgenden Rentenfonds können weniger als 30 % ihres Nettoinventarwerts über Bond Connect in Onshore-Schuldtitel in der VR China investieren:

First Sentier Asia Strategic Bond Fund
 First Sentier Asian Quality Bond Fund
 First Sentier Global Bond Fund
 First Sentier Global Credit Sustainable Climate Fund
 First Sentier High Quality Bond Fund
 First Sentier Long Term Bond Fund

Bei ihrer Einschätzung, ob eine Anlage ein bestimmtes Ziel oder eine bestimmte Richtlinie in einer Region oder einem Markt widerspiegelt, berücksichtigen die Verwaltungsgesellschaft und der Untereinlageverwalter nicht nur den wichtigsten Handelsplatz des Wertpapiers oder den eingetragenen Geschäftssitz des Emittenten, sondern auch den Standort, an dem dieser seinen wichtigsten Aktivitäten und Geschäftsinteressen nachgeht, sowie seine Umsatzquellen und den Standort seiner wesentlichen Vermögenswerte. Anlagen können auf individueller Basis von einem dedizierten Team aus Portfoliomanagern anhand eines „Bottom-Up“- oder „Top-Down“-Ansatzes (unter Berücksichtigung von Faktoren wie historischen und erwarteten Renditen, historischer und erwarteter Volatilität sowie Liquidität) ausgewählt werden, wobei sich das Team bei der Beurteilung der Aussichten für die Anlage auf die Analyse der Verwaltungsgesellschaft und des Untereinlageverwalters stützen kann.

Ein Fonds kann in die Anteile eines anderen Fonds investieren, sofern dieser Fonds keine Anteile an anderen Fonds hält. Wenn ein Fonds in die Anteile eines anderen Fonds investiert, darf der Fonds, der diese Anlage tätigt, hierfür keine Zeichnungs-, Umtausch- oder Rücknahmegebühren erheben. Darüber hinaus darf der investierende Fonds nicht die jährliche Verwaltungsgebühr erheben, die der Manager für jenen Teil seines Vermögens erhebt, der in den anderen Fonds investiert wird.

Der Rentenfonds kann einen Teil seiner Vermögenswerte in Future-Kontrakte, Optionen, nicht lieferbare Optionen, Devisentermingeschäfte, nicht lieferbare Termingeschäfte, Swaps, Zins-Swaps, Nullkupon-Swaps, Devisen-Swaps, Differenzkontrakte und Credit-Default-Swaps anlegen, um ein effizientes Portfoliomanagement zu betreiben und im Einklang mit den Bedingungen und Einschränkungen der Zentralbank eine Absicherung gegenüber dem Wechselkursrisiko aufzubauen. Nur der First Sentier Global Credit Sustainable Climate Fund darf zu Anlagezwecken in derivative Finanzinstrumente investieren; eine solche Anlage unterliegt den Einschränkungen, die von Zeit zu Zeit von der Zentralbank festgelegt werden. Die Rentenfonds verwenden derivative Finanzinstrumente und sind gehebelt; diese Hebelwirkung (Leverage) unterliegt jedoch den Einschränkungen, die in Anhang 4 unter „Deckungsanforderungen“ beschrieben werden. Das Gesamtrisiko wird entweder anhand des „Commitment“-Ansatzes oder der „Value-at-Risk“-Analyse („VaR“) berechnet. Wenn das Risiko anhand des Commitment-Ansatzes berechnet wird, darf es 100 % des Nettoinventarwerts des Fonds nicht überschreiten. Bei Anwendung des absoluten VaR wird der VaR als prozentualer Anteil des Nettoinventarwerts des Fonds berechnet, wobei der absolute VaR maximal 20 % seines Nettoinventarwerts betragen darf. VaR ist eine statistische Methode, die auf historischen Daten von mindestens einem Jahr basiert und den maximalen täglichen Verlust ermittelt, den ein Fonds erleiden kann. Der VaR wird mit einem Konfidenzniveau von 99 % und einer Haltedauer von einem Monat täglich berechnet; das bedeutet, dass die statistische Möglichkeit, dass die tägliche VaR-Grenze übertroffen wird, bei 1 % liegt. Alle Rentenfonds verwenden derzeit den Commitment-Ansatz. Die aktuelle Hebelung eines Rentenfonds schwankt zwischen einem geringen, mittleren und hohen Engagement, wobei das geringe Engagement weniger als das 1,25-Fache des Nettoinventarwerts des Fonds beträgt, das mittlere Engagement zwischen dem 1,25- und dem 1,6-Fachen des Nettoinventarwerts des Fonds liegt und ein hohes Engagement sich auf das über 1,6-Fache des Nettoinventarwerts des Fonds beläuft. Basierend auf dem Leverage bis zum 31. Dezember 2022 können die Rentenfonds in folgende Kategorien eingeordnet werden:

Geringes Engagement

First Sentier Global Bond Fund
First Sentier High Quality Bond Fund
First Sentier Long Term Bond Fund

Mittleres Engagement

First Sentier Asia Strategic Bond Fund
First Sentier Global Credit Sustainable Climate Fund
First Sentier Asian Quality Bond Fund

Derivative Finanzinstrumente gehen im Allgemeinen mit speziellen Risiken und Kosten einher und können dazu führen, dass der Fonds Verluste verzeichnet. Die Risiken derivativer Finanzinstrumente werden im Abschnitt „Risikofaktoren“ ausführlicher beschrieben.

Wenn ein Fonds beabsichtigt, derivative Finanzinstrumente zu anderen Zwecken als zu einem effizienten Portfoliomanagement oder zur Absicherung gegenüber Markt- oder Währungsrisiken einzusetzen, wird dies in den Anlagezielen und -richtlinien der Fonds angegeben.

Wie bei allen Fonds, die hauptsächlich in Anleihen investieren, schwankt der Wert von Anlagen eines Rentenfonds im Einklang mit den Zinssätzen in den Ländern, in denen der Rentenfonds Anlagen tätigt. Niedriger bewertete Schuldverschreibungen, in die bestimmte Rentenfonds investieren können, bieten höhere Renditen als Wertpapiere mit „Investment Grade“; gleichzeitig gehen sie im Allgemeinen jedoch insbesondere in wirtschaftlich schwierigen Zeiten mit einem höheren Risiko und einer höheren Volatilität einher, da sie eine geringere Kreditwürdigkeit und eine höhere Ausfallwahrscheinlichkeit aufweisen. Anleger werden auf die Risiken hingewiesen, die mit Anlagen in Wertpapieren unterhalb „Investment Grade“ einhergehen (siehe Abschnitt „Risikofaktoren“ weiter oben). Wenn die Anlagerichtlinie eines Fonds die Bewertungen einer Rating-Agentur erfordert und ein Wertpapier mehrere Ratings aufweist, gilt diese Voraussetzung als erfüllt, wenn mindestens eines der Ratings den Mindestanforderungen entspricht.

Öffentlich zugängliche Informationen gemäß SFDR

Gemäß der SFDR ist der Manager verpflichtet, wie folgt abhängig vom Fondstyp bestimmte Informationen offenzulegen:

- die Art und Weise, wie Nachhaltigkeitsrisiken bei Investitionsentscheidungen einbezogen werden, und die Ergebnisse der Bewertung der zu erwartenden Auswirkungen von Nachhaltigkeitsrisiken auf die Rendite des Fonds („Öffentlich zugängliche Informationen gemäß Artikel 6“);
- gegebenenfalls Angaben dazu, wie ökologische oder soziale Merkmale von dem Fonds beworben werden, und wenn ein Index als Referenzwert verwendet wird, Angaben dazu, ob und wie dieser Index mit diesen Merkmalen vereinbar ist („Öffentlich zugängliche Informationen gemäß Artikel 8“); und
- gegebenenfalls Erläuterungen dazu, wie ein Anlageziel einer nachhaltigen Investition erreicht werden soll, oder, wenn ein Index als Referenzwert verwendet wird, Angaben dazu, wie der Index auf das angestrebte Ziel ausgerichtet ist und wie sich der Index von einem breiten Marktindex unterscheidet („Öffentlich zugängliche Informationen gemäß Artikel 6“).

Diese Offenlegungen sind für die Rentenfonds in **Annex 1** wie folgt dargelegt:

Renditefonds	Öffentlich zugängliche Informationen
First Sentier High Quality Bond Fund	Artikel 6
First Sentier Long Term Bond Fund	Artikel 6
First Sentier Asia Strategic Bond Fund	Artikel 6
First Sentier Asian Quality Bond Fund	Artikel 6
First Sentier Global Bond Fund	Artikel 6
First Sentier Global Credit Sustainable Climate Fund	Artikel 6 und Artikel 9(3)

Produkte, die als nachhaltige Investitionen eingestuft sind

Die folgenden Fonds sind für Anleger vorgesehen, die ein langfristiges Ertrags- und Kapitalwachstum anstreben und bereit sind, mindestens ein mittleres Volatilitätsniveau in Kauf zu nehmen:

- First Sentier Asia Strategic Bond Fund
- First Sentier Asian Quality Bond Fund
- First Sentier Global Bond Fund
- First Sentier Global Credit Sustainable Climate Fund
- First Sentier High Quality Bond Fund
- First Sentier Long Term Bond Fund

Informationen zur Produktbewertung des Herstellers

Vertriebsstellen finden Informationen zur Produktbewertung des Herstellers in Artikel 24(2) der Richtlinie 2014/65/EU über Märkte für Finanzinstrumente auf der Website der Gesellschaft www.firstsentier.com.

Fondsstruktur Asien Struktur Bond Fund

Anlageziel:

Der Fonds ist bestrebt, durch Anlagen in ein diversifiziertes Portfolio aus festverzinslichen und ähnlichen übertragbaren Instrumenten, die hauptsächlich von Regierungen und Unternehmen in Asien begeben werden, eine Gesamtrendite, bestehend aus Erträgen und Kapitalgewinnen, zu erzielen.

Anlagepolitik:

Der Fonds investiert vornehmlich (mindestens 70 % seines Nettoinventarwerts) in Schuldtitel von staatlichen und quasistaatlichen Emittenten in Asien sowie von Emittenten, die in Asien organisiert sind, ihren Hauptsitz haben oder dort den wesentlichen Teil ihrer Geschäftstätigkeit ausüben. Darüber hinaus kann der Fonds weniger als 30 % seines Nettoinventarwerts in Schatzanweisungen der US-Regierung investieren. Der Fonds wird aktiv verwaltet, ohne Bezugnahme auf einen Referenzwert.

Die Verwaltungsgesellschaft wird strategisch in Schuldtitel investieren, basierend auf einer Kombination aus Top-down- und Bottom-up-Analysen. Die Top-down-Analyse konzentriert sich auf die Optimierung des Engagements des Fonds in einer Reihe von Risikofaktoren wie Kreditspread, Laufzeit, Land und Währung. Um Entscheidungen über die angemessene Exposition gegenüber diesen Faktoren zu treffen, nimmt die Verwaltungsgesellschaft eine laufende Bewertung der Renditetreiber vor, wie Zinssätze, makroökonomischer Ausblick, Inflationserwartungen, Haushalts- und Leistungsbilanzsalden, Marktstimmung und geopolitische Fragen. Die Bottom-up-Analyse konzentriert sich auf die Beurteilung des Ausfallrisikos und des Werts eines einzelnen Schuldtitels im Vergleich zu ähnlichen Schuldtiteln auf dem Markt. Diese Beurteilung erfolgt beispielsweise anhand von länder-, branchen- und unternehmensspezifischen Analysen. Jede Anlage wird von den Kreditspezialisten der Verwaltungsgesellschaft analysiert, die die Bonität des Emittenten zum Zeitpunkt der Anlage beurteilen und sie kontinuierlich auf Veränderungen überwachen.

Der Fonds unterliegt keinerlei Beschränkungen in Bezug auf den Anteil seines Nettoinventarwerts, der in Schuldtitel mit Investment-Grade-Rating (mindestens Baa3 bei einem Rating von Moody's Investor Services, Inc. oder mindestens BBB- bei einem Rating der Standard & Poor's Corporation oder anderer anerkannter Ratingagenturen), in Schuldtitel und wandelbare Wertpapiere unterhalb „Investment Grade“ sowie in Wertpapiere ohne Rating, die nach Ansicht der Verwaltungsgesellschaft eine vergleichbare Qualität aufweisen, investiert werden darf. Die Anlage des Fonds in Schuldtiteln kann Wertpapiere mit Verlustausgleichsfunktionen umfassen (darunter etwa bedingte Wandelschuldverschreibungen, unbesicherte Senior-Non-Preferred-Bankanleihen, Instrumente, die gemäß dem Abwicklungsmechanismus für Finanzinstitute begeben werden, und andere Kapitalinstrumente, die von Banken oder anderen Finanzinstituten begeben werden), sofern diese weniger als 30 % des Nettoinventarwerts des Fonds betragen.

Zusätzlich investiert der Fonds höchstens 10 % seines Nettoinventarwerts in Schuldtitel, die von einem einzelnen staatlichen Emittenten ausgegeben und/oder garantiert werden, dessen Rating unter „Investment Grade“ liegt.

Der Fonds unterliegt keinerlei Beschränkungen in Bezug auf den Anteil seines Nettoinventarwerts, der in Schuldtitel in einem oder mehreren Schwellenmärkten in Asien oder in einem bestimmten Sektor investiert werden darf. In Bezug auf das Engagement des Fonds in der VR China werden Anlagen in Onshore-Schuldtiteln der VR China und auf RMB lautenden Offshore-Schuldtiteln (einschließlich „Dim Sum“-Anleihen) weniger als 30 % des Nettoinventarwerts des Fonds betragen.

Die Schuldtitel, in die der Fonds investiert, lauten überwiegend auf US-Dollar oder asiatische Währungen.

Obwohl der Fonds ein regionales Anlageuniversum hat, können die Wertpapiere, die nach dem Ansatz der Verwaltungsgesellschaft für eine Anlage ausgewählt werden, zeitweise zu einem Portfolio führen, das auf bestimmte Länder konzentriert ist.

Der Fonds darf weniger als 30 % seines Nettoinventarwerts über Bond Connect in Onshore-Schuldtitel in der VR China investieren.

Der Fonds darf Derivate nur zur Absicherung und für ein effizientes Portfoliomanagement verwenden. Es ist nicht vorgesehen, dass der Fonds die Möglichkeit nutzt, zu Anlagezwecken in derivative Finanzinstrumente zu investieren.

Zu Absicherungszwecken in Zeiten wahrgenommener Unsicherheit und Volatilität (z. B. Markt- oder Großkrisen) kann der Fonds sein Vermögen auch ganz oder teilweise in Barmitteln und/oder US-Staatsanleihen halten.

Benchmark-Informationen:

Der Fonds wird aktiv verwaltet, d. h., die Verwaltungsgesellschaft stützt sich bei der Auswahl der Anlagen auf ihr Fachwissen, statt die Allokation und somit auch die Wertentwicklung einer Benchmark nachzubilden.

Die Wertentwicklung des Fonds wird nicht unter Bezugnahme auf eine Benchmark verwaltet.

Fondsstruktur Asien Bond Fund

Anlageziel:

Der Fonds strebt langfristige Renditen durch Anlagen in ein diversifiziertes Portfolio aus festverzinslichen Wertpapieren mit Investment-Grade-Rating und ähnlichen übertragbaren Instrumenten an, die vorrangig von Regierungen und Unternehmen in Asien begeben werden.

Anlagepolitik:

Der Fonds investiert hauptsächlich (mindestens 70 % seines Nettoinventarwerts) in Schuldtitel von staatlichen und quasistaatlichen Emittenten in Asien und/oder von Emittenten, die in Asien organisiert sind, ihren Hauptsitz haben oder dort den wesentlichen Teil ihrer Geschäftstätigkeit ausüben. Der Fonds investiert mindestens 70 % seines Nettoinventarwerts in Schuldtitel und Wandelanleihen mit Investment-Grade-Rating (mindestens Baa3 bei einem Rating von Moody's Investor Services, Inc. oder mindestens BBB- bei einem Rating der Standard & Poor's Corporation oder anderer anerkannter Ratingagenturen); wenn der Fonds in Wertpapiere ohne Rating anlegt, müssen diese nach Ansicht der Verwaltungsgesellschaft eine vergleichbare Qualität aufweisen. Die Anlagen des Fonds in Schuldtiteln können Wertpapiere mit Verlustübernahmemerkmale umfassen (einschließlich von bedingt wandelbaren Schuldverschreibungen, Senior Non-Preferred-Schuldtiteln, im Rahmen des Abwicklungsregimes für Finanzinstitute begebenen Instrumenten und sonstigen Kapitalinstrumenten von Banken oder sonstigen Finanzinstituten), die weniger als 30 % des Nettoinventarwerts des Fonds ausmachen werden.

Der Fonds unterliegt keinerlei Beschränkungen in Bezug auf den Anteil seines Nettoinventarwerts, der in Schuldtitel in einem oder mehreren Schwellenmärkten in Asien oder in einem bestimmten Sektor investiert werden darf. In Bezug auf das Engagement des Fonds in der VR China werden Anlagen in Onshore-Schuldtiteln der VR China und auf RMB lautenden Offshore-Schuldtiteln (einschließlich „Dim Sum“-Anleihen) weniger als 30 % des Nettoinventarwerts des Fonds betragen.

Die Schuldtitel, in die der Fonds investiert, lauten überwiegend auf US-Dollar oder andere Hauptwährungen.

Obwohl der Fonds ein regionales Anlageuniversum hat, können die Wertpapiere, die nach dem Ansatz der Verwaltungsgesellschaft für eine Anlage ausgewählt werden, zeitweise zu einem Portfolio führen, das auf bestimmte Länder konzentriert ist.

Der Fonds darf weniger als 30 % seines Nettoinventarwerts über Bond Connect in Onshore-Schuldtitel in der VR China investieren.

Der Fonds investiert höchstens 10 % seines Nettoinventarwerts in Schuldtitel, die von einem einzelnen staatlichen Emittenten ausgegeben und/oder garantiert werden, dessen Rating unter „Investment Grade“ liegt.

Der Fonds darf derivative Finanzinstrumente nur zur Absicherung und für ein effizientes Portfoliomanagement verwenden. Es ist nicht vorgesehen, dass der Fonds die Möglichkeit nutzt, zu Anlagezwecken in derivative Finanzinstrumente zu investieren.

Benchmark-Informationen:

Der Fonds wird aktiv verwaltet, d. h., die Verwaltungsgesellschaft stützt sich bei der Auswahl der Anlagen auf ihr Fachwissen, statt die Allokation und somit auch die Wertentwicklung der Benchmark nachzubilden. Die Wertentwicklung des Fonds wird mit dem Wert der folgenden Benchmark verglichen: J.P. Morgan JACI Investment Grade Index.

Die Benchmark wird nicht verwendet, um die Art und Weise, wie das Portfolio des Fonds zusammengesetzt ist, zu begrenzen oder einzuschränken, noch ist sie Teil einer Zielvorgabe für die Wertentwicklung des Fonds, die erreicht oder übertroffen werden soll. Die Benchmark wurde als Mittel identifiziert, anhand dessen die Anleger die Wertentwicklung des Fonds vergleichen können, und sie wurde ausgewählt, weil ihre Bestandteile den Umfang des investierbaren Vermögens des Fonds am besten repräsentieren.

Die meisten der Vermögenswerte des Fonds könnten Bestandteile der Benchmark sein. Die Verwaltungsgesellschaft hat im Rahmen der Anlagepolitik des Fonds die Freiheit, ohne Berücksichtigung der Benchmarkanforderungen und ohne Berücksichtigung der Gewichtung der Benchmarkkomponenten zu investieren, um von spezifischen Anlagegelegenheiten zu profitieren. Die Anlagestrategie des Fonds schränkt nicht ein, inwieweit die Portfoliobestände von der Benchmark abweichen können.

Der J.P. Morgan JACI Investment Grade Index besteht aus liquiden, auf US-Dollar lautenden Investment-Grade-Schuldtiteln, die in Asien außer Japan begeben werden.

F r S r G B d F d

Anlageziel:

Der Fonds strebt eine Gesamtrendite über dem FTSE World Government Bond Index („WGBI“) an.

Anlagepolitik:

Der Fonds investiert vorrangig in (mindestens 70 % seines Nettoinventarwerts) in Schuldtitel von staatlichen und quasistaatlichen Emittenten und/oder von Emittenten, die in den Ländern des WGBI Index organisiert sind, ihren Hauptsitz haben oder dort den wesentlichen Teil ihrer Geschäftstätigkeit ausüben; unter außergewöhnlichen Marktbedingungen können auch Anlagen in Ländern getätigt werden, die nicht im WGBI Index vertreten sind; diese dürfen bis zu 50 % des Nettovermögens des Fonds ausmachen.

Maximal 10 % des Nettovermögens des Fonds werden in Ländern außerhalb der USA, der Europäischen Union, des Vereinigten Königreichs, der Schweiz, Australiens, Kanadas, Neuseelands, Japans oder Norwegens investiert, wobei weniger als 30 % des Nettoinventarwerts des Fonds außerhalb dieser Länder investiert werden. Der Fonds hält Wertpapiere von Emittenten aus mindestens drei Ländern.

Der Fonds investiert normalerweise mindestens 70 % seines Nettovermögens in Wertpapiere mit Investment-Grade-Rating (mindestens Baa3 bei einem Rating von Moody's Investor Services, Inc. oder mindestens BBB- bei einem Rating der Standard & Poor's Corporation oder anderer anerkannter Ratingagenturen); wenn der Fonds in Wertpapiere ohne Rating anlegt, müssen diese nach Ansicht der Verwaltungsgesellschaft eine vergleichbare Qualität aufweisen. Der Fonds unterliegt im Hinblick auf die maximale Laufzeit der in seinem Portfolio enthaltenen Wertpapiere

keinerlei Einschränkungen. Der Fonds investiert weniger als 30 % seines Nettoinventarwerts in Schuldtitel, die ein Rating unter „Investment Grade“ haben oder, bei Wertpapieren ohne Rating, nach Ansicht der Verwaltungsgesellschaft eine vergleichbare Qualität aufweisen. Die Anlagen des Fonds in Schuldtiteln können Wertpapiere mit Verlustübernahmemerkmale umfassen (einschließlich von bedingt wandelbaren Schuldverschreibungen, Senior Non-Preferred-Schuldtiteln, im Rahmen des Abwicklungsregimes für Finanzinstitute begebenen Instrumenten und sonstigen Kapitalinstrumenten von Banken oder sonstigen Finanzinstituten), die weniger als 30 % des Nettoinventarwerts des Fonds ausmachen werden.

Der Fonds unterliegt keinerlei Beschränkungen in Bezug auf den Anteil seines Nettoinventarwerts, der in Schuldtitel in einem bestimmten Sektor investiert werden darf.

Obwohl der Fonds ein globales Anlageuniversum hat, können die Wertpapiere, die nach dem Ansatz der Verwaltungsgesellschaft für eine Anlage ausgewählt werden, zeitweise zu einem Portfolio führen, das auf eine oder mehrere bestimmte geografische Region(en) konzentriert ist.

Der Fonds darf weniger als 30 % seines Nettoinventarwerts über Bond Connect in Onshore-Schuldtitel in der VR China investieren.

Der Fonds investiert höchstens 10 % seines Nettoinventarwerts in Schuldtitel, die von einem einzelnen staatlichen Emittenten ausgegeben und/oder garantiert werden, dessen Rating unter „Investment Grade“ liegt.

Der Fonds darf derivative Finanzinstrumente nur zur Absicherung und für ein effizientes Portfoliomanagement verwenden. Es ist nicht vorgesehen, dass der Fonds die Möglichkeit nutzt, zu Anlagezwecken in derivative Finanzinstrumente zu investieren.

Benchmark-Informationen:

Wie oben bereits erwähnt, besteht das Anlageziel des Fonds in der Erzielung einer Gesamrendite, die jene des WGBI übertrifft. Der Fonds wird aktiv verwaltet, d. h., die Verwaltungsgesellschaft stützt sich bei der Auswahl der Anlagen auf ihr Fachwissen, statt die Allokation und somit auch die Wertentwicklung der Benchmark nachzubilden. Die Wertentwicklung des Fonds wird mit dem Wert des WGBI verglichen.

Die Benchmark wird nicht verwendet, um die Art und Weise, wie das Portfolio des Fonds zusammengesetzt ist, zu begrenzen oder einzuschränken, obwohl gewisse Grenzen gelten, wie oben in der Anlagepolitik des Fonds dargelegt. Die Benchmark ist Teil einer Zielvorgabe für die Wertentwicklung des Fonds, die erreicht oder übertroffen werden soll, und kann auch zum Vergleich der Wertentwicklung des Fonds verwendet werden. Die meisten der Vermögenswerte des Fonds könnten Bestandteile der Benchmark sein. Die Verwaltungsgesellschaft hat im Rahmen der Anlagepolitik des Fonds die Freiheit, ohne Berücksichtigung der Benchmarkanforderungen und ohne Berücksichtigung der Gewichtung der Benchmarkkomponenten zu investieren, um von spezifischen Anlagegelegenheiten zu profitieren.

WGBI ist ein breit gefächertes Index, der ein Engagement im weltweiten Markt für Staatsanleihen bietet. Der Index misst die Wertentwicklung von festverzinslichen, auf lokale Währungen lautenden Investment-Grade-Staatsanleihen. Er umfasst Staatsanleihen aus über 20 Ländern, die auf verschiedene Währungen lauten.

F r S r H B d F

Anlageziel:

Der Fonds strebt eine Gesamrendite über dem Bloomberg US Aggregate Government/Credit Bond Index an.

Anlagepolitik:

Der Fonds investiert hauptsächlich (mindestens 70 % seines Nettoinventarwerts) in Schuldtitel von staatlichen und quasistaatlichen Emittenten und/oder Emittenten, die in den Ländern des Bloomberg US Aggregate Government/Credit Bond Index organisiert sind, ihren Hauptsitz haben oder dort den wesentlichen Teil ihrer Geschäftstätigkeit ausüben. Maximal 10 % des Nettovermögens des Fonds werden in Ländern außerhalb der USA, der Europäischen Union, des Vereinigten Königreichs, der Schweiz, Australiens, Kanadas, Neuseelands, Japans oder Norwegens investiert, wobei insgesamt weniger als 30 % des Nettoinventarwerts des Fonds außerhalb dieser Länder investiert werden. Die Verwaltungsgesellschaft beabsichtigt sicherzustellen, dass mindestens 70 % des Nettoinventarwerts des Fonds für Engagements in US-Dollar aufgewendet werden.

Der Fonds investiert normalerweise 80 % seines Nettovermögens in hochwertige Wertpapiere mit Investment-Grade-Rating (mindestens A3 bei einem Rating von Moody's Investor Services, Inc. oder mindestens A- bei einem Rating der Standard & Poor's Corporation oder anderer anerkannter Ratingagenturen); wenn der Fonds in Wertpapiere ohne Rating anlegt, müssen diese nach Ansicht der Verwaltungsgesellschaft eine vergleichbare Qualität aufweisen. Die durchschnittliche Laufzeit des Portfolios liegt zwischen zwei und acht Jahren. Die Anlagen des Fonds in Schuldtiteln können Wertpapiere mit Verlustübernahmemerkmale umfassen (einschließlich von bedingt wandelbaren Schuldverschreibungen, Senior Non-Preferred-Schuldtiteln, im Rahmen des Abwicklungsregimes für Finanzinstitute begebenen Instrumenten und sonstigen Kapitalinstrumenten von Banken oder sonstigen Finanzinstituten), die weniger als 30 % des Nettoinventarwerts des Fonds ausmachen werden.

Vorsorglich wird darauf hingewiesen, dass bis zu 20 % des Nettoinventarwerts des Fonds in Schuldtitel investiert werden können, die ein Rating unter „Investment Grade“ haben oder, bei Wertpapieren ohne Rating, nach Ansicht der Verwaltungsgesellschaft eine vergleichbare Qualität aufweisen.

Der Fonds unterliegt keinerlei Beschränkungen in Bezug auf den Anteil seines Nettoinventarwerts, der in Schuldtitel in einem bestimmten Sektor investiert werden darf.

Der Fonds investiert höchstens 10 % seines Nettoinventarwerts in Schuldtitel, die von einem einzelnen staatlichen Emittenten ausgegeben und/oder garantiert werden, dessen Rating unter „Investment Grade“ liegt.

Der Fonds darf weniger als 30 % seines Nettoinventarwerts über Bond Connect in Onshore-Schuldtitel in der VR China investieren.

Der Fonds darf Derivate nur zur Absicherung und für ein effizientes Portfoliomanagement verwenden. Es ist nicht vorgesehen, dass der Fonds die Möglichkeit nutzt, zu Anlagezwecken in derivative Finanzinstrumente zu investieren.

Benchmark-Informationen:

Wie oben bereits erwähnt, besteht das Anlageziel des Fonds in der Erzielung einer Gesamrendite, die jene des Bloomberg US Aggregate Government/Credit Bond Index übertrifft. Der Fonds wird aktiv verwaltet, d. h., die Verwaltungsgesellschaft stützt sich bei der Auswahl der Anlagen auf ihr Fachwissen, statt die Allokation und somit auch die Wertentwicklung der Benchmark nachzubilden. Die Wertentwicklung des Fonds wird mit dem Wert der folgenden Benchmark verglichen: Bloomberg US Aggregate Government/Credit Index.

Die Benchmark wird nicht verwendet, um die Art und Weise, wie das Portfolio des Fonds zusammengesetzt ist, zu begrenzen oder einzuschränken, obwohl gewisse Grenzen gelten, wie oben in der Anlagepolitik des Fonds dargelegt. Die Benchmark ist Teil einer Zielvorgabe für die Wertentwicklung des Fonds, die erreicht oder übertroffen werden soll, und kann auch zum Vergleich der Wertentwicklung des Fonds verwendet werden. Die meisten der Vermögenswerte des Fonds könnten Bestandteile der Benchmark sein. Die Verwaltungsgesellschaft hat im Rahmen

der Anlagepolitik des Fonds die Freiheit, ohne Berücksichtigung der Benchmarkanforderungen und ohne Berücksichtigung der Gewichtung der Benchmarkkomponenten zu investieren, um von spezifischen Anlagegelegenheiten zu profitieren.

Der Bloomberg US Aggregate Government/Credit Bond Index setzt sich aus Investment-Grade-Anleihen zusammen, die eine Laufzeit von mindestens einem Jahr haben (mit einem Rating von mindestens Baa3 von Moody's oder, falls kein Rating von Moody's vorliegt, mit einem Rating von mindestens BBB- von S&P).

F r o S o o o r L o o o T r o B o o d F o o d

Anlageziel:

Der Fonds strebt eine Gesamrendite über dem FTSE US Government Bond 5+ Year Index an.

Anlagepolitik:

Der Fonds investiert mindestens 70 % seines Nettoinventarwerts in Schuldtitel von staatlichen und quasistaatlichen Emittenten in den USA und/oder Emittenten, die in den USA organisiert sind, ihren Hauptsitz haben oder dort den wesentlichen Teil ihrer Geschäftstätigkeit ausüben, oder in auf US-Dollar lautende Schuldtitel (darunter bis zu 10 % seines Nettoinventarwerts in US-Dollar-Bareinlagen).

Der Fonds unterliegt keinerlei Beschränkungen in Bezug auf den Anteil seines Nettoinventarwerts, der in Investment-Grade-Schuldverschreibungen von Regierungen oder Unternehmen (mindestens A3 bei einem Rating von Moody's Investor Services, Inc. oder mindestens A- bei einem Rating der Standard & Poor's Corporation oder anderer anerkannter Ratingagenturen) oder in entsprechende Schuldtitel ohne Rating, die nach Ansicht der Verwaltungsgesellschaft eine vergleichbare Qualität aufweisen, investiert werden darf. Die Anlagen des Fonds in Schuldtiteln können Wertpapiere mit Verlustübernahmemerkmale umfassen (einschließlich von bedingt wandelbaren Schuldverschreibungen, Senior Non-Preferred-Schuldtiteln, im Rahmen des Abwicklungsregimes für Finanzinstitute begebenen Instrumenten und sonstigen Kapitalinstrumenten von Banken oder sonstigen Finanzinstituten), die weniger als 30 % des Nettoinventarwerts des Fonds ausmachen werden.

Der Fonds unterliegt keinerlei Beschränkungen in Bezug auf den Anteil seines Nettoinventarwerts, der in Schuldtitel in einem bestimmten Sektor investiert werden darf.

Der Fonds hält Wertpapiere von mindestens 6 unterschiedlichen Emissionen. Maximal 10 % des Nettovermögens des Fonds werden in nicht-staatliche Emittenten investiert, die ein Rating von mindestens Aa2 (bei einem Rating von Moody's Investor Services, Inc.) oder mindestens AA (bei einem Rating der Standard & Poor's Corporation) aufweisen. Maximal 5 % des Nettovermögens des Fonds werden in Emittenten investiert, die ein Rating unter Aa2, aber mindestens A3 aufweisen (bei einem Rating von Moody's Investor Services, Inc.), oder deren Rating unter AA liegt, aber mindestens A- beträgt (bei einem Rating der Standard & Poor's Corporation). Der Fonds hält maximal 10 % der Gesamtemission nicht-staatlicher Wertpapiere.

Der Fonds investiert höchstens 10 % seines Nettoinventarwerts in Schuldtitel, die von einem einzelnen staatlichen Emittenten ausgegeben und/oder garantiert werden, dessen Rating unter „Investment Grade“ liegt.

Der Fonds darf weniger als 30 % seines Nettoinventarwerts über Bond Connect in Onshore-Schuldtitel in der VR China investieren.

Der Fonds darf Derivate nur zur Absicherung und für ein effizientes Portfoliomanagement verwenden. Es ist nicht vorgesehen, dass der Fonds die Möglichkeit nutzt, zu Anlagezwecken in derivative Finanzinstrumente zu investieren.

Benchmark-Informationen:

Wie oben bereits erwähnt, besteht das Anlageziel des Fonds in der Erzielung einer Gesamrendite, die jene des FTSE US Government Bond 5+ Year Index übertrifft. Der Fonds wird aktiv verwaltet, d. h., die Verwaltungsgesellschaft stützt sich bei der Auswahl der Anlagen auf ihr Fachwissen, statt die Allokation und somit auch die Wertentwicklung der Benchmark nachzubilden. Die Wertentwicklung des Fonds wird mit dem Wert der folgenden Benchmark verglichen: FTSE US Government Bond 5+ Year Index.

Die Benchmark wird nicht verwendet, um die Art und Weise, wie das Portfolio des Fonds zusammengesetzt ist, zu begrenzen oder einzuschränken. Sie ist Teil einer Zielvorgabe für die Wertentwicklung des Fonds, die erreicht oder übertroffen werden soll, und kann auch zum Vergleich der Wertentwicklung des Fonds verwendet werden. Die meisten der Vermögenswerte des Fonds könnten Bestandteile der Benchmark sein. Die Verwaltungsgesellschaft hat im Rahmen der Anlagepolitik des Fonds die Freiheit, ohne Berücksichtigung der Benchmarkanforderungen und ohne Berücksichtigung der Gewichtung der Benchmarkkomponenten zu investieren, um von spezifischen Anlagegelegenheiten zu profitieren. Die Anlagestrategie des Fonds schränkt nicht ein, inwieweit die Portfoliobestände von der Benchmark abweichen können.

Der FTSE US Government Bond 5+ Year Index besteht aus festverzinslichen, auf lokale Währungen lautenden Investment-Grade-Staatsanleihen, die von der US-Regierung begeben werden und eine durchschnittliche Restlaufzeit von mindestens 5 Jahren haben.

Fonds für Green Credit Sustainable Fund

Anlageziel:

Der Fonds strebt die Erzielung einer Gesamrendite aus Erträgen und Kapitalzuwächsen an und ist darüber hinaus bestrebt, bei gleichzeitiger Erreichung der langfristigen Ziele für die Klimaerwärmung des Übereinkommens von Paris einen positiven Beitrag zu einem positiven Ergebnis des Klimawandels zu leisten.

Anlagepolitik:

Der Fonds investiert vornehmlich in ein diversifiziertes Portfolio aus Schuldtiteln, die an den geregelten Märkten weltweit notiert sind oder gehandelt werden und bestrebt sind, auf die nachstehend beschriebene Weise einen positiven Beitrag zum Umgang mit dem Klimawandel zu leisten.

Die Strategie des Fonds besteht darin, mit seinen Anlagen Erträge und Kapitalrenditen zu erzielen, das Risiko anhand einer umsichtigen Auswahl von Wertpapieren zu kontrollieren und zu überwachen und gleichzeitig eine breite Diversifizierung zu erreichen. Da Schuldtitel mit einem höheren Kreditrisiko als Staatsanleihen einhergehen, bieten diese Anlagen das Potenzial, mittelfristig höhere Renditen zu erzielen als Geldmarktanlagen.

Die Verwaltungsgesellschaft strebt Investitionen an, die das Potenzial haben, positiv zu einem positiven Ergebnis des Klimawandels in Übereinstimmung mit den langfristigen Zielen des Übereinkommens von Paris für die globale Erwärmung in drei verschiedenen Kategorien beizutragen. d. h. Schuldtitel, (a) die Emissionsreduzierungspläne auf Unternehmensebene haben, die den Zielen des Übereinkommens von Paris entsprechen, oder (b) bei denen es sich um Wertpapiere handelt, die speziell mit einer Aktivität oder einem Projekt eines Unternehmens verbunden sind, das auf die Ziele des Übereinkommens von Paris ausgerichtet ist; oder (c) die von Unternehmen begeben werden, deren Aktivitäten oder Produkte erforderlich sind, damit die Gesellschaft die Ziele des Übereinkommens von Paris hinsichtlich der globalen Erwärmung erreichen kann.

Anhand der oben genannten Kriterien bestimmt die Verwaltungsgesellschaft, wo sich ein Unternehmen auf der Konformitätsskala befindet. Die Grenzen für das Erreichen der Klassifizierungen auf der Skala sind wie folgt:

- **N**: Ein Unternehmen, das bereits die Emissionsintensität, die für den sektor- und regionsspezifischen Entwicklungspfad bis 2050 erforderlich ist, erreicht hat und dessen fortlaufender Investitionsplan oder Geschäftsmodell diese Leistung aufrechterhalten wird.
- **K**: Für Sektoren mit starken Auswirkungen das Erfüllen aller 6 Kriterien. Für andere wesentliche Sektoren das Erfüllen der Kriterien 2, 3 und 4.
- **K** **A**: Erreichen von 2, 4 und einige Nachweisen (teilweise Erfüllung) für 5.
- **K**: Immer mehr Unternehmen machen einen ersten Schritt auf der Grundlage von Kriterium 1 – und legen damit langfristige Ambitionen fest, Netto-Null zu erreichen. Diese Unternehmen können in die Kategorie „Konformität zugesagt“ eingestuft werden.
- **N** – alle anderen Unternehmen

Darüber hinaus können Finanzinstitute und Immobiliengesellschaften in die Liste aufgenommen werden, wenn die durch sie finanzierten Emissionen eine wesentliche Rolle in den Sektoren mit starken Auswirkungen spielen, indem sie an Kredit- oder Investitionstätigkeiten in diesen Sektoren teilnehmen.

Unternehmen oder Schuldtitel, die dahingehend bewertet werden, dass sie nicht den erforderlichen positiven Beitrag zu einem Ergebnis des Klimawandels im Einklang mit dem Erreichen der langfristigen Ziele des Pariser Klimaabkommens hinsichtlich der globalen Erwärmung erreichen, gelten als unzulässige Investitionen für den Fonds.

Über die spezifische Frage der Konformität mit dem Ziel des Übereinkommens von Paris hinaus führt die Verwaltungsgesellschaft eine detaillierte anfängliche und fortlaufende Beurteilung durch, die sich auf wesentliche ESG-Nachhaltigkeitsrisiken konzentriert, die sich auf ein bestimmtes Unternehmen auswirken können, unter Berücksichtigung der Branchen und Rechtsordnungen, in denen es tätig ist. Ein wesentlicher Teil der Analyse die Entscheidung darüber, wie gut der Emittent diese Risiken verwaltet. Jedes Unternehmen wird mindestens einmal jährlich analysiert und erhält ein ESG-Nachhaltigkeitsrisiko-Rating, das eine Bewertung jedes Emittenten auf einer fünfstufigen Skala von „Sehr geringes Risiko“ bis „Sehr hohes Risiko“ umfasst. Unternehmen, die laut der Bewertung wesentliche und nicht verwaltete ESG-Nachhaltigkeitsrisiken aufweisen, erhalten eine Bewertung mit „Hohes Risiko“ oder „Sehr hohes Risiko“ und gelten als unzulässige Investitionen für den Fonds.

Zur Bestimmung der einem Unternehmen insgesamt zugewiesenen ESG-Nachhaltigkeitsrisikobewertung kann die Verwaltungsgesellschaft unter anderem die folgenden Schlüsselfaktoren berücksichtigen:

- Umwelt: Niveau der Treibhausgasemissionen, Widerstandsfähigkeit gegenüber dem Klimawandel, Bemühungen zur Reduzierung der Treibhausgasemissionen sowie Abfallmanagement, Wasserintensität und Energieeffizienz, relevante Indikatoren für wesentliche nachteilige Auswirkungen.
- Soziales: Moderne Sklaverei, Personalverwaltung, Schutz der Menschenrechte durch die Organisation und ihre Lieferkette sowie Engagement in lokalen Gemeinschaften.
- Unternehmensführung: Vorhandensein oder Fehlen starker Unternehmensführungsstrukturen (z. B. unabhängiger Verwaltungsrat, getrennte Rollen als Vorsitzender und CEO, unabhängige Prüfungs- und Vergütungsausschüsse), Ansatz und Erfolgsbilanz eines Unternehmens in Bezug auf Geschäftsethik und Existenz einer starken Aufsicht und Verantwortlichkeit bei der Verwaltung seiner ESG-Themen.

Neben dem oben beschriebenen zweistufigen Prozess führt die Verwaltungsgesellschaft vor und nach der Anlage eine Datenanalyse durch, um sicherzustellen, dass eine bestimmte Investition im Sinne der SFDR als nachhaltige Investition eingestuft wird, unter anderem unter Berücksichtigung von Indikatoren für die wichtigsten nachteiligen Auswirkungen (Principal Adverse Indicators, „PAIs“), um die Einhaltung der SFDR-Anforderungen für den Grundsatz „Vermeidung erheblicher Beeinträchtigungen“ durch jedes Unternehmen zu berücksichtigen.

Die Verwaltungsgesellschaft wendet außerdem Ausschlusskriterien an, die Unternehmen ausschließen, die direkt Einnahmen aus folgenden Bereichen erwirtschaften:

1. Tabak: Unternehmen, die an der Herstellung von Tabak und Tabakprodukten beteiligt sind, was E-Zigaretten und Vaping einschließt. Die Umsatzgrenze für Tabak ist auf 0 % festgelegt.
2. Glücksspiel: Unternehmen, die Glücksspielbetriebe besitzen und/oder betreiben oder ausschließlich für Glücksspiel verwendete Geräte herstellen. Die Umsatzgrenze liegt bei 0 %.
3. Erwachsenenunterhaltung: Unternehmen, die an der Produktion von Erwachsenenunterhaltung beteiligt sind und/oder Erwachsenenunterhaltungsbetriebe betreiben/besitzen. Die Umsatzgrenze liegt bei 0 %.
4. Umstrittene Waffen: Unternehmen, die an der Produktion umstrittener Waffen beteiligt sind (umstrittene Waffen werden definiert als: Antipersonenminen, Streuwaffen, biologische und chemische Waffen, abgereichertes Uran, Atomwaffen, die zur Unterstützung der Nuklearwaffenprogramme von Nicht-Kernwaffenstaaten und Nicht-Unterzeichnern des Atomwaffensperrvertrags produziert werden, und Phosphorwaffen. Es gilt eine Umsatzgrenze von 0 %.
5. Konventionelle Waffen: Unternehmen, die Einnahmen aus der Herstellung von Angriffswaffen für zivile Kunden erzielen. Es gilt eine Umsatzgrenze von 0 %.
6. Fossile Brennstoffe:
 - Unkonventionelles Öl, Kohle und Gas: Unternehmen, die in den folgenden Bereichen tätig sind: Arktisches Öl und Gas, Ölsand, Schieferenergie. Es gilt eine Umsatzgrenze von 0 %.
 - Konventionelles Öl und Gas: Exploration, Förderung, Raffination. Es gilt eine Umsatzgrenze von 0 %. Für den Transport von Öl und Gas gilt eine Umsatzgrenze von 5 %.
 - Kohle: Unternehmen, die an der Extraktion von Kraftwerkskohle beteiligt sind. Es gilt eine Umsatzgrenze von 0 %. Für den Transport von Kohle und/oder für Unternehmen, die an Stromerzeugung auf Basis von Kraftwerkskohle beteiligt sind, gilt eine Umsatzgrenze von 5 %. Die Umsatzgrenze für die Stromerzeugung auf Basis von Kraftwerkskohle fällt ab 2030 auf 0 %.

Die Verwaltungsgesellschaft schließt auch Unternehmen aus, die von unserem externen Research-Anbieter als nicht konform mit globalen Standards angesehen werden. Globale Standards beziehen sich auf den UN Global Compact, die Leitprinzipien der Vereinten Nationen für Wirtschaft und Menschenrechte, die OECD-Leitsätze für multinationale Unternehmen.

Wenn ein Unternehmen nicht mehr die Voraussetzungen für einen investierbaren Vermögenswert erfüllt, nimmt die Verwaltungsgesellschaft einen Dialog mit dem Unternehmen auf, um die Umstände dahinter zu bestimmen. Wenn das Unternehmen die Angelegenheit innerhalb eines angemessenen Zeitrahmens beheben kann, kann es im Portfolio verbleiben. Ist dies nicht der Fall, wird das Wertpapier jedoch so bald wie möglich im besten Interesse der Anleger verkauft.

Der Fonds kann in Wertpapiere mit Investment-Grade-Rating (mindestens Baa3 bei einem Rating von Moody's Investor Services, Inc. oder mindestens BBB- bei einem Rating der Standard & Poor's Corporation oder anderer anerkannter Ratingagenturen) und/oder in Wertpapiere unterhalb „Investment Grade“ investieren; wenn in Wertpapiere ohne Rating investiert wird, müssen diese nach Ansicht der Verwaltungsgesellschaft eine vergleichbare Qualität aufweisen. Die Anlagen des Fonds in Schuldtiteln können Wertpapiere mit Verlustübernahmemerkmale umfassen

(einschließlich von bedingt wandelbaren Schuldverschreibungen, Senior Non-Preferred-Schuldtiteln, im Rahmen des Abwicklungsregimes für Finanzinstitute begebenen Instrumenten und sonstigen Kapitalinstrumenten von Banken oder sonstigen Finanzinstituten), die weniger als 30 % des Nettoinventarwerts des Fonds ausmachen werden.

Der Fonds darf weniger als 30 % seines Nettoinventarwerts über Bond Connect in Onshore-Schuldtitel in der VR China investieren. Der Fonds investiert in die folgenden derivative Finanzinstrumente, um im Einklang mit den Bedingungen und Einschränkungen, die von Zeit zu Zeit von der Zentralbank festgelegt werden, die Zinssensitivität und das Kreditrisiko zu steuern und das Währungsrisiko abzusichern: Future-Kontrakte, Forwards, Swaps und Optionen, wie jeweils näher in Abschnitt 10.1 „Zusätzliche Derivaterisiken“ beschrieben. Diese derivativen Finanzinstrumente werden in die oben beschriebene Nachhaltigkeitsbewertung einbezogen.

Darüber hinaus kann der Fonds zum Zwecke des Risikomanagements (vor allem für das Management des Zins- und Wechselkursrisikos) in Credit Default Swaps, Total Return Swaps (in beiden Fällen entweder auf Basis von Einzeltiteln oder eines Index) und Kreditoptionen investieren, wie jeweils in den Abschnitten „Credit Default Swaps“ und „Zusätzliches Derivaterisiko“ in Abschnitt A 10.1 näher beschrieben. Diese derivativen Finanzinstrumente werden in die oben beschriebene Nachhaltigkeitsbewertung einbezogen. Das erwartete und maximale Engagement des Fonds in Total Return Swaps beträgt 0 % bzw. 10 %.

B

Der Fonds wird aktiv verwaltet, d. h., die Verwaltungsgesellschaft stützt sich bei der Auswahl der Anlagen auf ihr Fachwissen, statt die Allokation der Wertentwicklung einer Benchmark nachzubilden. Die Wertentwicklung, das Zinsrisiko und das Wechselkursrisiko des Fonds sowie die CO2-Bilanz seines Portfolios (sowohl absolut als auch intensitätsbezogen) beziehen sich auf den ICE Global Corporate Paris-Aligned Index (USD hedged). Der Index basiert auf einem Universum des globalen Marktes für Investment-Grade-Unternehmensanleihen, das so konstruiert ist, dass es die Mindestanforderungen der EU-Referenzwerte-Verordnung (Verordnung EU 2019/2089) erfüllt.

MULTI-ASSET-FONDS

Jeder der Multi-Asset-Fonds wird, vorbehaltlich seines jeweiligen Anlageziels und seiner Anlagepolitik, versuchen, Anlegern eine Mischung unterschiedlicher, nachfolgend beschriebener Anlageklassen zu bieten. Hierbei handelt es sich um (i) Aktien und aktienbezogene Wertpapiere, (ii) Anleihen und andere Schuldtitel, (iii) Organismen für gemeinsame Anlagen, (iv) Barmittel und kurzfristige Anlagen, (v) derivative Finanzinstrumente, (vi) Immobilien (indirekt, über Anlagen in REITs) und/oder (vii) Rohstoffe (indirekt, über derivative Finanzinstrumente).

Die Verwaltungsgesellschaft und der Untieranlageverwalter verfügen über die Flexibilität, Anlagen nach eigenem Ermessen und als Reaktion auf Veränderungen der Marktbedingungen auf verschiedene Anlageklassen aufzuteilen, wobei sie Faktoren wie die Liquidität, die Kosten und die relative Attraktivität einzelner Wertpapiere und Emittenten, die auf dem Markt verfügbar sind, berücksichtigen. Hierbei werden die Verwaltungsgesellschaft und der Untieranlageverwalter versuchen, Risiko-/Ertragsvorteile zu bieten, die üblicherweise nicht durch eine Anlage in eine einzelne Anlageklasse erreichbar sind. Sie tun dies, indem sie das Risiko-/Ertragsprofil einer Anlageklasse auf Top-down-Basis berücksichtigen und mit den Risiko-/Ertragsprofilen anderer Anlageklassen vergleichen. Die Verwaltungsgesellschaft und der Untieranlageverwalter passen dann das Engagement des Portfolios insgesamt an, so dass es das Engagement am Gesamt-Risiko-/Ertragsprofil hält, das nach Ansicht der Verwaltungsgesellschaft und des Untieranlageverwalters die Erreichung des Anlageziels des jeweiligen Multi-Asset-Fonds am wahrscheinlichsten macht.

Der (für alle Anlageklassen geltende) Anlageprozess verwendet eine Vermögensallokation, um Erwartungen im Hinblick auf das Wirtschaftsklima widerzuspiegeln, und passt sich dynamisch an Marktentwicklungen an, um sich Ineffizienzen des Marktes zunutze zu machen. Anlagen werden von einem Team dedizierter Portfoliomanager der Verwaltungsgesellschaft und des Untieranlageverwalters ausgewählt. Hierbei orientieren sie sich in erster Linie an einem „Top-Down“-Ansatz für die Vermögensallokation, bei dem sie disziplinierte quantitative Faktoren wie historische und erwartete Renditen, die historische und erwartete Volatilität und Liquidität mit qualitativer Expertise über ein breites Spektrum an Märkten und Finanzinstrumenten hinweg beurteilen. Bei ihrer Einschätzung, ob eine Anlage ein bestimmtes Ziel oder eine bestimmte Richtlinie in einer Region oder einem Markt widerspiegelt, berücksichtigen die Verwaltungsgesellschaft und der Untieranlageverwalter nicht nur den wichtigsten Handelsplatz des Wertpapiers oder den eingetragenen Geschäftssitz des Emittenten, sondern auch den Standort, an dem dieser seinen wichtigsten Aktivitäten und Geschäftsinteressen nachgeht, sowie seine Umsatzquellen und den Standort seiner wesentlichen Vermögenswerte.

Die Multi-Asset-Fonds sind in zwei Netzklassen unterteilt: „Investment Grade“ und „High Yield“. Die „Investment Grade“-Klasse investiert in Wertpapiere mit einer Rating von AAA bis BBB-, während die „High Yield“-Klasse in Wertpapiere mit einer Rating von BB+ bis B investiert. Die Multi-Asset-Fonds sind in zwei Netzklassen unterteilt: „Investment Grade“ und „High Yield“.

Die Multi-Asset-Fonds unterhalb „Investment Grade“ investieren dürfen (hierzu gehören die Multi-Asset-Fonds „Investment Grade“ und „High Yield“) in Wertpapiere mit einer Rating von BB+ bis B investiert. Die Multi-Asset-Fonds sind in zwei Netzklassen unterteilt: „Investment Grade“ und „High Yield“.

Bei einer Anlage in einen Multi-Asset-Fonds ist das Kapital einem Risiko ausgesetzt. Es kann nicht garantiert werden, dass ein Multi-Asset-Fonds über einen bestimmten Zeitraum hinweg positive Renditen erzielen wird.

Aktien und Aktienfonds

Die Multi-Asset-Fonds können in Aktien und aktienbezogene Wertpapiere (darunter Optionsscheine, Vorzugsaktien, Bezugsrechtsemissionen, Wandelanleihen, Hinterlegungsscheine [Depository Receipts] wie ADR und GDR, Equity-Linked Notes oder Partizipationsscheine) investieren, die an geregelten Märkten notiert sind oder gehandelt werden, wobei jeder Fonds insgesamt jedoch maximal 15 % seines Nettoinventarwerts in Optionsscheine, Equity-Linked Notes oder Partizipationsscheine investieren darf. Bis zu 10 % des Nettoinventarwerts eines jeden Multi-Asset-Fonds dürfen in übertragbare Wertpapiere investiert werden, die nicht an geregelten Märkten notiert sind oder gehandelt werden.

Wie bei allen anderen Anlageklassen wählen die Verwaltungsgesellschaft und der Untieranlageverwalter Aktienwerte in erster Linie auf Basis einer Top-down-Analyse aus. Die Top-down-Analyse konzentriert sich auf eine Optimierung des Engagements in Bezug auf eine Reihe von Risikofaktoren, die für Aktienwerte relevant sind, beispielsweise Prognosen zum Wirtschaftswachstum, die Geldpolitik, länderspezifische Trends und marktspezifische Trends. Jede Anlage wird einer Analyse durch den Analysten der Verwaltungsgesellschaft und des Untieranlageverwalters unterzogen. Dieser beurteilt den jeweiligen Emittenten zum Zeitpunkt der Anlage (einschließlich erwarteter Renditen, historischer und erwarteter Volatilität und Liquidität) und überwacht ihn laufend auf Änderungen.

Aktien und China

Die Multi-Asset-Fonds können in chinesische A-Aktien und chinesische B-Aktien investieren, wie in den Abschnitten „Risikofaktoren der Aktien“ und „Risikofaktoren der Aktien“ beschrieben.

Die nachfolgende Tabelle bietet einen Überblick darüber, welche Multi-Asset-Fonds direkt oder indirekt in chinesische A-Aktien investieren dürfen, sowie über ihr maximales Engagement, ausgedrückt als prozentualer Anteil des NIW eines Multi-Asset-Fonds.

Fonds	Maximales Engagement in chinesische A-Aktien über die VR China				Maximales Engagement in chinesische A-Aktien über die VR China
	FI	Sonderdarlehen	Einkaufslieferanten	Offshore	AA
First Sentier Multi-Asset Growth and Income Fund	0 %	20 %	15 %	10 %	20 %

Alle Multi-Asset-Fonds dürfen bis zu 10 % ihres NIW über die chinesischen Börsen direkt in chinesische B-Aktien investieren.

Die Multi-Asset-Fonds dürfen weniger als 30 % ihres Nettoinventarwerts über Bond Connect in Onshore-Schuldtitle in der VR China investieren.

Ausgewählte Anlageklassen

Die Multi-Asset-Fonds dürfen in wandelbare und umtauschbare sowie in nicht umtauschbare und nicht wandelbare Schuldverschreibungen, in fest und variabel verzinsliche Anleihen, in Nullkupon-Anleihen und Discount Bonds, hypothekenbesicherte Wertpapiere (Mortgage-Backed Securities) und forderungsbesicherte Wertpapiere (Asset-Backed Securities), inflationsgebundene Anleihen, Commercial Paper und in fest- oder variabel verzinsliche Einlagenzertifikate investieren, die an geregelten Märkten notiert sind oder gehandelt werden.

Die Multi-Asset-Fonds dürfen bis zu 10 % ihres Nettovermögens in übertragbare Wertpapiere investieren, die nicht an geregelten Märkten notiert sind oder gehandelt werden.

Wie bei allen anderen Anlageklassen wählen die Verwaltungsgesellschaft und der Untereinlageverwalter Schuldtitle in erster Linie auf Basis einer Top-down-Analyse aus. Die Top-down-Analyse konzentriert sich auf eine Optimierung des Engagements in Bezug auf eine Reihe von Risikofaktoren, die für Schuldtitle relevant sind, beispielsweise Kreditspread, Duration, Land und Währung. Jede Anlage wird von den Kreditspezialisten der Verwaltungsgesellschaft und des Untereinlageverwalters analysiert, die die Bonität des Emittenten zum Zeitpunkt der Anlage beurteilen und laufend auf Änderungen überwachen.

Wie bei allen Fonds, die in Anleihen investieren, schwankt der Wert von Anlagen eines Multi-Asset-Fonds im Einklang mit den Zinssätzen in den Ländern, in denen der Multi-Asset-Fonds Anlagen tätigt. Niedriger bewertete Schuldverschreibungen bieten höhere Renditen als Wertpapiere mit „Investment Grade“; gleichzeitig gehen sie im Allgemeinen jedoch insbesondere in wirtschaftlich schwierigen Zeiten mit einem höheren Risiko und einer höheren Volatilität einher, da sie eine geringere Kreditwürdigkeit und eine höhere Ausfallwahrscheinlichkeit aufweisen. Anleger werden auf die Risiken hingewiesen, die mit Anlagen in Wertpapieren unterhalb „Investment Grade“ einhergehen (siehe Abschnitt „Risikofaktoren“ weiter oben). Wenn die Anlagepolitik eines Fonds die Bewertungen einer Rating-Agentur erfordert und ein Wertpapier mehrere Ratings aufweist, gilt diese Voraussetzung als erfüllt, wenn mindestens eines der Ratings den Mindestanforderungen entspricht.

Ordnung der gemeinsamen Anlagen

Die Verwaltungsgesellschaft und der Untermanager können in offene Organismen für gemeinsame Anlagen (einschließlich börsennotierter Fonds) investieren. Die Verwaltungsgesellschaft und der Untermanager wählen Organismen für gemeinsame Anlagen aus, die eine effizientere oder kostengünstigere Möglichkeit bieten, um ein Engagement in einer oder mehreren Anlageklassen einzugehen, in die die Multi-Asset-Fonds anderenfalls direkt investieren könnten, wobei sie die Gebühren und die bisherige Wertentwicklung des jeweiligen Organismus berücksichtigen. Einige der Multi-Asset-Fonds (wie nachfolgend im Abschnitt „Anlagepolitik“ des jeweiligen Fonds angegeben) können mehr als 10 % ihres Nettoinventarwerts in derartige Organismen investieren.

Diese Organismen für gemeinsame Anlagen sind in den einzelnen EU-Mitgliedstaaten als OGAW gemäß der OGAW-Richtlinie oder als AIF organisiert, die die Anforderungen der Regulations und der auf dieser Grundlage erlassenen Richtlinien der Zentralbank erfüllen. Ein Multi-Asset-Fonds kann in die Anteile eines anderen Fonds der Gesellschaft investieren, sofern dieser andere Fonds nicht wiederum Anteile an anderen Fonds der Gesellschaft hält. Wenn ein Multi-Asset-Fonds in die Anteile eines anderen Fonds investiert, darf der Multi-Asset-Fonds, der diese Anlage tätigt, hierfür keine Zeichnungs-, Umtausch- oder Rücknahmegebühren erheben. Darüber hinaus darf der investierende Multi-Asset-Fonds nicht die jährliche Verwaltungsgebühr erheben, die der Manager für jenen Teil seines Vermögens erhebt, der in den anderen Fonds investiert wird.

Bereitschaft der Multi-Asset-Fonds

Die Multi-Asset-Fonds können in Bareinlagen und kurzfristige Wertpapiere investieren, die an einem geregelten Markt notiert sind oder gehandelt werden. Die Multi-Asset-Fonds können unter anderem in die folgenden kurzfristigen Wertpapiere investieren: Commercial Paper, Einlagezertifikate, Schatzwechsel und Bankakzepte, deren Rating pro Ratingagentur mindestens bei Investment Grade liegt oder, sofern kein Rating vorliegt, die nach Ansicht der Verwaltungsgesellschaft oder des Untermanagers eine gleichwertige Qualität aufweisen. In Zeiten subjektiv wahrgenommener Unsicherheit und Volatilität (z. B. bei einem Börsencrash oder einer größeren Finanzkrise), im Zusammenhang mit Devisenkontrollen oder unter Umständen, unter denen dies nach Ansicht der Verwaltungsgesellschaft oder des Untermanagers im Interesse der Anteilhaber oder zum Schutz der Interessen der Anteilhaber notwendig ist, können die Multi-Asset-Fonds ihr Vermögen zu defensiven Zwecken ganz oder teilweise in fest oder variabel verzinslichen Unternehmens- und/oder Staatsanleihen, Schuldverschreibungen, forderungsbesicherten Wertpapieren (Asset-Backed Securities) und hypothekenbesicherten Wertpapieren (Mortgage-Backed Securities) anlegen, sofern diese mindestens ein Investment-Grade-Rating von Moody's Investor Services, Inc oder Standard & Poor's Corporation oder anderen anerkannten Ratingagenturen oder nach Ansicht der Verwaltungsgesellschaft oder des Untermanagers eine vergleichbare Qualität aufweisen und an einem geregelten Markt notiert sind oder gehandelt werden.

Derivative Finanzinstrumente

Jeder der Multi-Asset-Fonds darf zu Anlagezwecken, Absicherungszwecken oder zum Zweck eines effizienten Portfoliomanagements, wie in der Anlagepolitik des jeweiligen Multi-Asset-Fonds beschrieben und vorbehaltlich der Bedingungen und Einschränkungen der Zentralbank, einen Teil seines Vermögens in die folgenden derivativen Finanzinstrumente investieren: Future-Kontrakte, Optionen, nicht lieferbare Optionen, Devisentermingeschäfte, nicht lieferbare Termingeschäfte, Swaps, Zins-Swaps, Devisen-Swaps, Differenzkontrakte, Total Return Swaps, Credit Default Swaps und Credit Default Swaptions.

Manche Instrumente, in die die Multi-Asset-Fonds möglicherweise investieren, beispielsweise Equity-Linked Notes oder Partizipationsscheine, können eine eingebettete derivative Komponente enthalten, deren Auswirkungen in den nachfolgenden Risikobeschreibungen enthalten sind.

Öffentlichkeit über die SFDR

Gemäß der SFDR ist der Manager verpflichtet, wie folgt abhängig vom Fondstyp bestimmte Informationen offenzulegen:

- die Art und Weise, wie Nachhaltigkeitsrisiken bei Investitionsentscheidungen einbezogen werden, und die Ergebnisse der Bewertung der zu erwartenden Auswirkungen von Nachhaltigkeitsrisiken auf die Rendite des Fonds („Öffentlichkeit über die **Artikel 8**“);
- gegebenenfalls Angaben dazu, wie ökologische oder soziale Merkmale von dem Fonds beworben werden, und wenn ein Index als Referenzwert verwendet wird, Angaben dazu, ob und wie dieser Index mit diesen Merkmalen vereinbar ist („Öffentlichkeit über die **Artikel 8**“); und
- gegebenenfalls Erläuterungen dazu, wie ein Anlageziel einer nachhaltigen Investition erreicht werden soll, oder, wenn ein Index als Referenzwert verwendet wird, Angaben dazu, wie der Index auf das angestrebte Ziel ausgerichtet ist und wie sich der Index von einem breiten Marktindex unterscheidet („Öffentlichkeit über die **Artikel 8**“).

Diese Offenlegungen sind für die Multi-Asset-Fonds in **Artikel 6** wie folgt dargelegt:

Multi-Asset-Fond	Öffentlichkeit über die
First Sentier Multi-Asset Growth and Income Fund	Artikel 6

Prüfung der Nachhaltigkeitsrisikoprüfung

Die folgenden Multi-Asset-Fonds sind für Anleger vorgesehen, die langfristiges Kapitalwachstum und Erträge durch Verwendung eines vollkommen flexiblen Ansatzes für die Vermögensallokation anstreben:

First Sentier Multi-Asset Growth and Income Fund

Anlageziel

Das Anlageziel des Fonds ist die Erzielung von langfristigen Kapitalzuwächsen und Erträgen.

Anlagepolitik

Die Verwaltungsgesellschaft verfügt über die Flexibilität, Anlagen nach eigenem Ermessen auf verschiedene Anlageklassen aufzuteilen, und ist bestrebt, das Engagement des Fonds insgesamt ausgewogen zu gestalten, so dass der Fonds das Engagement am Gesamt-Risiko-/Ertragsprofil hält, das nach Ansicht der Verwaltungsgesellschaft die Erreichung des Anlageziels des Fonds am wahrscheinlichsten macht. Die Verwaltungsgesellschaft kann die Allokationen des Fonds auf die verschiedenen Anlageklassen als Reaktion auf Veränderungen der Marktbedingungen ändern, wobei sie Faktoren wie die Liquidität, die Kosten und die relative Attraktivität einzelner Wertpapiere und Emittenten, die auf dem Markt verfügbar sind, berücksichtigt. Innerhalb jeder Anlageklasse wählt die Verwaltungsgesellschaft Anlagen anhand eines Top-down-Ansatzes mit dem Ziel aus, sich Ineffizienzen des Marktes zunutze zu machen.

Der Fonds unterliegt keinerlei formellen Beschränkungen in Bezug auf den Anteil seines Nettoinventarwerts, der in Unternehmen aus allen Regionen, Ländern (Industrieländer oder Schwellenländer), Industriesektoren oder Marktkapitalisierungssegmenten investiert werden darf.

Der Fonds wird ohne Bezugnahme auf einen Index verwaltet.

Die indikative Allokation des Fonds sieht typischerweise vor, dass 20 % bis 80 % seines Nettoinventarwerts direkt oder indirekt in Aktienwerte investiert werden. Allerdings kann der Fonds auch direkt oder indirekt bis zu 80 % seines Nettoinventarwerts in Anleihen und andere Schuldtitel investieren. Ein solches indirektes Engagement wird, wie im vorstehenden Abschnitt „Multi-Asset-Fonds“ beschrieben, anhand der übrigen Arten von Vermögenswerten oder Klassen, in die der Fonds investieren darf (z. B. aktienbezogene Wertpapiere, Organismen für gemeinsame Anlagen oder derivative Finanzinstrumente), erreicht.

Der Fonds darf höchstens 10 % seines Nettoinventarwerts in Schuldtitel investieren, die von einem einzelnen staatlichen Emittenten (einschließlich seiner Regierung und seinen öffentlichen oder lokalen Behörden), dessen Rating unter „Investment Grade“ liegt, ausgegeben und/oder garantiert werden.

Der Fonds darf bis zu 50 % seines Nettoinventarwerts in Wertpapiere unterhalb „Investment Grade“ (Rating zwischen Ba1 und B3 bei einem Rating von Moody’s Investor Services, Inc. bzw. zwischen BB+ und B- bei einem Rating der Standard & Poor’s Corporation oder anderer anerkannter Ratingagenturen oder Titel ohne Rating, die nach Ansicht der Verwaltungsgesellschaft eine vergleichbare Qualität aufweisen) von Unternehmen oder von staatlichen oder quasi-staatlichen Emittenten investieren.

Die Anlagen des Fonds in Schuldtiteln können Wertpapiere mit Verlustübernahmemerkmale umfassen (einschließlich von bedingt wandelbaren Schuldverschreibungen, Senior Non-Preferred-Schuldtiteln, im Rahmen des Abwicklungsregimes für Finanzinstitute begebenen Instrumenten und sonstigen Kapitalinstrumenten von Banken oder anderen Finanzinstituten), die weniger als 10 % des Nettoinventarwerts des Fonds ausmachen werden. Der Fonds kann auch in forderungsbesicherte Wertpapiere und/oder hypothekenbesicherte Wertpapiere investieren, diese Anlagen dürfen aber nicht mehr als 30 % seines Nettoinventarwerts betragen. Diese Wertpapiere sind eine Art Schuldtitel, deren Wert und Ertragszahlungen aus dem zugrunde liegenden Pool von Vermögenswerten des Emittenten abgeleitet werden. Der zugrunde liegende Pool von Vermögenswerten wird als „Sicherheit“ bezeichnet. Der Fonds kann Wertpapiere mit unterschiedlichen Arten von Sicherheiten halten, darunter Gewerbe- und Wohnbau-Hypotheken, Verbraucherkredite, Automobilkredite, Kreditkartendarlehen, Studienkredite und Unternehmenskredite. Diese Wertpapiere beinhalten keine Hebelwirkung und können von Banken, Kreditinstituten oder Unternehmen begeben werden.

Der Fonds darf mehr als 10 % seines Nettoinventarwerts in offene Organismen für gemeinsame Anlagen (einschließlich börsengehandelter Fonds) investieren. Zur Klarstellung wird darauf hingewiesen, dass der Fonds für solche Anlagen keinen formellen Beschränkungen unterliegt, abgesehen von den in Anhang 3 aufgeführten OGAW-Beschränkungen. Ungeachtet dessen beabsichtigt der Fonds in der Regel nicht, zu jeder Zeit in wesentlichem Umfang in solche Anlagen zu investieren, und darf dies nur tun, wenn die Verwaltungsgesellschaft der Ansicht ist, dass solche Anlagen eine bessere risikobereinigte Rendite und/oder eine Möglichkeit bieten, die Strategie des Fonds im Interesse der Endanleger auf kostengünstigere Weise umzusetzen.

Der Fonds darf weniger als 30 % seines Nettoinventarwerts über Bond Connect in Onshore-Schuldtitel in der VR China investieren.

Der Fonds darf bis zu 50 % seines Nettoinventarwerts für Absicherungszwecke, für Zwecke eines effizienten Portfoliomanagements sowie für Anlagezwecke in derivative Finanzinstrumente investieren, um ein kosteneffizientes indirektes Engagement in den Anlageklassen zu erhalten, in die der Fonds direkt investieren kann. Die jeweiligen derivativen Finanzinstrumente, in die der Fonds investieren darf, sind vorstehend im Absatz „Derivative Finanzinstrumente“ des Abschnitts „Multi-Asset-Fonds“ angegeben.

Das maximale Engagement des Fonds in chinesischen A-Aktien (sei es direkt über die Stock-Connect-Systeme und/oder indirekt über Equity-Linked Notes oder Partizipationsscheine und Organismen für gemeinsame Anlagen), einschließlich solcher, die am ChiNext-Markt und/oder am STAR Board notiert sind, beträgt höchstens 20 % des Nettoinventarwerts des Fonds.

Das (über Direktanlagen eingegangene) maximale Engagement des Fonds in chinesischen B-Aktien beträgt höchstens 10 % des Nettoinventarwerts des Fonds.

Benchmark-Informationen:

Der Fonds wird aktiv verwaltet, d. h., die Verwaltungsgesellschaft stützt sich bei der Auswahl der Anlagen auf ihr Fachwissen, statt die Allokation und somit auch die Wertentwicklung einer Benchmark nachzubilden.

Die Wertentwicklung des Fonds wird nicht unter Bezugnahme auf eine Benchmark verwaltet.

A – **r** **F**

Der Manager und seine Bevollmächtigten für die Anlageverwaltung können im Einklang mit den in Anhang 4 beschriebenen Einschränkungen („Anlagetechniken und -instrumente“) Anlagetechniken und -instrumente einsetzen, wenn dies als notwendig erachtet wird, um das Anlageziel eines Fonds zu erreichen, und wenn dies den Zwecken eines effizienten Portfoliomanagements dient; dabei wird beispielsweise angestrebt, das Risiko zu reduzieren, Kosten zu senken, für einen Fonds zusätzliches Kapital oder zusätzliche Erträge zu erwirtschaften und/oder Devisensicherungsgeschäfte durchzuführen. Nur bestimmte Fonds (wo in deren Anlagerichtlinien angegeben) nutzt diese Möglichkeit und investiert zu Anlagezwecken in derivative Finanzinstrumente. Das bedeutet, dass der Fonds derivative Finanzinstrumente einsetzen kann, um eine höhere Rendite zu erzielen. Allen anderen bestehenden Fonds ist es nicht gestattet, in derivative Finanzinstrumente zu investieren, wenn hierfür nicht zuvor die Genehmigung der Anteilsinhaber eingeholt wurde (ausgenommen hiervon sind Equity-Linked Notes oder Partizipationsscheine, die eine eingebettete derivative Komponente enthalten können).

Call-Optionen können erworben werden, um eine Absicherung gegenüber einem voraussichtlichen Kursanstieg des Basiswertes und einen Schutz vor steigenden Märkten zu erreichen. Put-Optionen können erworben werden, um eine Absicherung gegenüber einem voraussichtlichen Kursrückgang des Basiswertes und einen Schutz vor fallenden Märkten zu erreichen. Eine gedeckte Optionsstrategie kann angewendet werden, um die Renditen des Portfolios zu erhöhen und das Risiko von Long-Positionen in Aktien durch den Erhalt von Prämien zu reduzieren. Der Manager oder seine Bevollmächtigten für die Anlageverwaltung können in den Fonds mit Futures handeln, um somit das Marktrisiko im Hinblick auf die Mittelzuflüsse und Mittelabflüsse zu steuern und sich gegenüber einem voraussichtlichen Kursanstieg oder Kursrückgang der Basiswerte zu schützen. Der Manager oder seine Bevollmächtigten für die Anlageverwaltung erwerben Futures, um sich vor steigenden Kursen zu schützen; mit dem Verkauf von Futures erreicht sie dagegen eine Absicherung bei einem Kursrückgang. Der Manager oder seine Bevollmächtigten für die Anlageverwaltung können Devisentermingeschäfte (darunter auch nicht lieferbare Termingeschäfte) einsetzen, um das Währungsrisiko effektiv zu steuern. Terminkontrakte werden zu Absicherungszwecken und für das Management von Lokalwährungen und ausländischen Währungen verwendet. Differenzkontrakte werden eingesetzt, um eine Position im Basiswert abzusichern, indem auf dem Markt für Differenzkontrakte eine gegenteilige Position eingenommen wird. Credit Default Swaps können verwendet werden, um das potenzielle Ausfallrisiko eines Basiswertes (hierbei handelt es sich normalerweise um eine Anleihe) auf eine Gegenpartei zu übertragen und das Kreditrisikoprofil von Basiswerten abzusichern.

Der Manager stellt den Anteilsinhabern auf Anfrage weitere Informationen über ihre Höchstwerte für das quantitative Risikomanagement, ihre Methoden beim Risikomanagement und die jüngsten Entwicklungen bezüglich der Risiko- und Renditemerkmale der wichtigsten Anlagekategorien bereit. Eine Liste der geregelten Märkte, auf denen diese derivativen Instrumente angeboten oder gehandelt werden können, ist in **A** enthalten. **A** enthält eine Beschreibung der aktuellen Bedingungen und Einschränkungen, die von der Zentralbank im Hinblick auf derivative Finanzinstrumente festgelegt wurden.

ANHANG 2 – MERKMALE VON ANTEILSKLASSEN NACH FONDS

A M

A <input type="checkbox"/> <input type="checkbox"/> <input type="checkbox"/> <input type="checkbox"/> <input type="checkbox"/> <input type="checkbox"/>	M <input type="checkbox"/> <input type="checkbox"/> <input type="checkbox"/> <input type="checkbox"/> <input type="checkbox"/> <input type="checkbox"/>	M <input type="checkbox"/> <input type="checkbox"/> <input type="checkbox"/> <input type="checkbox"/> <input type="checkbox"/> <input type="checkbox"/>	M <input type="checkbox"/> <input type="checkbox"/> <input type="checkbox"/> <input type="checkbox"/> <input type="checkbox"/> <input type="checkbox"/> <input type="checkbox"/> <input type="checkbox"/> <input type="checkbox"/> <input type="checkbox"/>	A <input type="checkbox"/> <input type="checkbox"/> <input type="checkbox"/> <input type="checkbox"/> <input type="checkbox"/> <input type="checkbox"/>
A <input type="checkbox"/> <input type="checkbox"/> K <input type="checkbox"/> <input type="checkbox"/> <input type="checkbox"/> <input type="checkbox"/> I	1.000 USD 1.500 AUD 1.000 CHF 1.000 EUR 1.000 GBP 7.500 HKD 110.000 JPY 1.500 NZD 6.700 RMB 10.000 SEK 1.000 SGD	500 USD 700 AUD 500 CHF 500 EUR 500 GBP 4.000 HKD 55.000 JPY 700 NZD 3.350 RMB 5.000 SEK 100 SGD	1.000 USD 1.500 AUD 1.000 CHF 1.000 EUR 1.000 GBP 7.500 HKD 110.000 JPY 1.500 NZD 6.700 RMB 10.000 SEK 1.000 SGD	Bis zu 5,0 %
A <input type="checkbox"/> <input type="checkbox"/> K <input type="checkbox"/> <input type="checkbox"/> <input type="checkbox"/> <input type="checkbox"/> III <input type="checkbox"/> <input type="checkbox"/> <input type="checkbox"/> A <input type="checkbox"/> <input type="checkbox"/> <input type="checkbox"/> <input type="checkbox"/> <input type="checkbox"/> <input type="checkbox"/> d <input type="checkbox"/> <input type="checkbox"/> r <input type="checkbox"/> K <input type="checkbox"/> <input type="checkbox"/> <input type="checkbox"/> <input type="checkbox"/> III <input type="checkbox"/> G <input type="checkbox"/> <input type="checkbox"/>	500.000 USD 500.000 AUD 250.000 CAD 500.000 CHF 500.000 EUR 350.000 GBP 3.500.000 HKD 50.000.000 JPY 500.000 NZD 3.500.000 RMB 4.500.000 SEK 500.000 SGD	n. z.	500.000 USD 500.000 AUD 250.000 CAD 500.000 CHF 500.000 EUR 350.000 GBP 3.500.000 HKD 50.000.000 JPY 500.000 NZD 3.500.000 RMB 4.500.000 SEK 500.000 SGD	Bis zu 5,0 %
K <input type="checkbox"/> <input type="checkbox"/> <input type="checkbox"/> <input type="checkbox"/> III <input type="checkbox"/> G <input type="checkbox"/> <input type="checkbox"/>	n. z.	n. z.	500.000 USD	Bis zu 5,0 %
A <input type="checkbox"/> <input type="checkbox"/> K <input type="checkbox"/> <input type="checkbox"/> <input type="checkbox"/> <input type="checkbox"/> I <input type="checkbox"/>	1.500 USD	1.000 USD	1.500 USD	Bis zu 5,0 %
A <input type="checkbox"/> <input type="checkbox"/> K <input type="checkbox"/> <input type="checkbox"/> <input type="checkbox"/> <input type="checkbox"/> <input type="checkbox"/> <input type="checkbox"/>	500.000 USD 500.000 EUR 350.000 GBP	n. z.	500.000 USD 500.000 EUR 350.000 GBP	Bis zu 5,0 %
A <input type="checkbox"/> <input type="checkbox"/> K <input type="checkbox"/> <input type="checkbox"/> <input type="checkbox"/> <input type="checkbox"/> <input type="checkbox"/> I	1.000 USD 1.500 AUD 1.000 CHF 1.000 EUR 1.000 GBP 7.500 HKD 110.000 JPY 1.500 NZD 6.700 RMB 10.000 SEK 1.000 SGD	n. z.	1.000 USD 1.500 AUD 1.000 CHF 1.000 EUR 1.000 GBP 7.500 HKD 110.000 JPY 1.500 NZD 6.700 RMB 10.000 SEK 1.000 SGD	Bis zu 5,0 %
A <input type="checkbox"/> <input type="checkbox"/> K <input type="checkbox"/> <input type="checkbox"/> <input type="checkbox"/> <input type="checkbox"/> <input type="checkbox"/> E <input type="checkbox"/> <input type="checkbox"/>	100.000 USD 150.000 AUD 100.000 CHF 100.000 EUR 100.000 GBP 750.000 HKD 11.000.000 JPY 150.000 NZD 670.000 RMB 1.000.000 SEK 100.000 SGD	n. z.	100.000 USD 150.000 AUD 100.000 CHF 100.000 EUR 100.000 GBP 750.000 HKD 11.000.000 JPY 150.000 NZD 670.000 RMB 1.000.000 SEK 100.000 SGD	Bis zu 5,0 %

A	M	M	M	A
A K	10.000.000 USD 15.000.000 AUD 12.500.000 CAD 10.000.000 CHF 10.000.000 EUR 10.000.000 GBP 75.000.000 HKD 1.100.000.000 JPY 15.000.000 NZD 67.000.000 RMB 100.000.000 SEK 10.000.000 SGD	n. z.	10.000.000 USD 15.000.000 AUD 12.500.000 CAD 10.000.000 CHF 10.000.000 EUR 10.000.000 GBP 75.000.000 HKD 1.100.000.000 JPY 15.000.000 NZD 67.000.000 RMB 100.000.000 SEK 10.000.000 SGD	Bis zu 5,0 %
A K 2	10.000.000 USD 15.000.000 AUD 12.500.000 CAD 10.000.000 CHF 10.000.000 EUR 10.000.000 GBP 75.000.000 HKD 1.100.000.000 JPY 15.000.000 NZD 67.000.000 RMB 100.000.000 SEK 10.000.000 SGD	n. z.	10.000.000 USD 15.000.000 AUD 12.500.000 CAD 10.000.000 CHF 10.000.000 EUR 10.000.000 GBP 75.000.000 HKD 1.100.000.000 JPY 15.000.000 NZD 67.000.000 RMB 100.000.000 SEK 10.000.000 SGD	Bis zu 5,0 %

* Der Manager behält sich das Recht vor, die (ausschüttende) Anteilsklasse V jederzeit für weitere Zeichnungen zu schließen.

** Die Anteilsklasse III (G) des Stewart Investors Worldwide Leaders Sustainability Fund wurde für Neuanleger geschlossen.

*** Der Manager behält sich das Recht vor, Anteile der Klasse E und/oder Z für weitere Zeichnungen jederzeit zu schließen. Bitte beachten Sie, dass mit Wirkung zum 9. Dezember 2021 die Mindestanlage und der Mindestbestand für Anteile der Klasse E von 1.000 USD (oder dem entsprechenden Gegenwert in einer anderen Währung) auf 100.000 oder dem entsprechenden Gegenwert in einer anderen Währung(oder dem entsprechenden Gegenwert in einer anderen Währung) erhöht wurde. Diese Erhöhungen gelten nur für neue Anteilsinhaber in diesen Anteilsklassen ab diesem Datum.

Anteile der Klasse Z2 sind Vertriebspartnern vorbehalten, die einen separaten Vertriebs- oder Plattformvertrag mit der Vertriebsstelle abschließen, und stehen nur diesen zur Verfügung. An den vom Manager gewählten Daten, die mindestens zwei Jahre nach dem Datum der Ausgabe des ersten Anteils der Klasse Z2 liegen, können die Anleger in eine auf dieselbe Währung lautende Anteilsklasse E umgeschichtet werden, und die Klasse Z2 kann geschlossen werden.

^ Diese Klassen sind institutionellen Anlegern bzw. Kunden der Verwaltungsgesellschaft oder der Unteranlageverwalter vorbehalten, die bereit sind, im Hinblick auf die Anteile eine separate vertragliche Vereinbarung mit der Verwaltungsgesellschaft oder dem Unteranlageverwalter zu schließen, und stehen nur diesen für eine Zeichnung zur Verfügung.

Fonds	Abgesicherte Währungs-klasse	Ertragsklasse	Ausschüttung	Ausschüttung	Ausschüttung	Ausschüttung
III (Australischer Dollar ausschüttend)	Nein	10 AUD	Ausschüttend	Halbjährlich	1,00 %	
III (Australischer Dollar Hedged N)	Ja	10 AUD	Thesaurierend	n. z.	1,00 %	
III (Australischer Dollar Hedged P)	Ja	10 AUD	Thesaurierend	n. z.	1,00 %	
III (Hongkong-Dollar)	Nein	100 HKD	Thesaurierend	n. z.	1,00 %	
III (Hongkong-Dollar ausschüttend)	Nein	100 HKD	Ausschüttend	Halbjährlich	1,00 %	
III (Hongkong-Dollar Hedged P)	Ja	100 HKD	Thesaurierend	n. z.	1,00 %	
III (Renminbi)	Nein	100 RMB	Thesaurierend	n. z.	1,00 %	
III (Renminbi ausschüttend)	Nein	100 RMB	Ausschüttend	Halbjährlich	1,00 %	
III (Renminbi Hedged N)	Ja	100 RMB	Thesaurierend	n. z.	1,00 %	
III (Renminbi Hedged P)	Ja	100 RMB	Thesaurierend	n. z.	1,00 %	
III (Singapur-Dollar)	Nein	10 SGD	Thesaurierend	n. z.	1,00 %	
III (Singapur-Dollar ausschüttend)	Nein	10 SGD	Ausschüttend	Halbjährlich	1,00 %	
III (Singapur-Dollar Hedged N)	Ja	10 SGD	Thesaurierend	n. z.	1,00 %	
III (Singapur-Dollar Hedged P)	Ja	10 SGD	Thesaurierend	n. z.	1,00 %	
VI	Nein	10 USD	Thesaurierend	n. z.	1,00 %	
VI (ausschüttend)	Nein	10 USD	Ausschüttend	Halbjährlich	1,00 %	
VI (CHF)	Nein	10 CHF	Thesaurierend	n. z.	1,00 %	
VI (CHF ausschüttend)	Nein	10 CHF	Ausschüttend	Halbjährlich	1,00 %	
VI (Euro)	Nein	10 EUR	Thesaurierend	n. z.	1,00 %	
VI (Euro ausschüttend)	Nein	10 EUR	Ausschüttend	Halbjährlich	1,00 %	
VI (Pfund Sterling)	Nein	10 GBP	Thesaurierend	n. z.	1,00 %	
VI (Pfund Sterling ausschüttend)	Nein	10 GBP	Ausschüttend	Halbjährlich	1,00 %	

Fonds	Aktienklasse	Aktienklasse in der Ausschüttung	Ertrag	Aktienklasse	Aktienklasse	Aktienklasse
FSSA Aktien Pensionsfonds Fonds	I	Nein	10 USD	Thesaurierend	n. z.	1,50 %
	I (ausschüttend)	Nein	10 USD	Ausschüttend	Halbjährlich	1,50 %
	I (Hedged P)	Ja	10 USD	Thesaurierend	n. z.	1,50 %
	I (Australischer Dollar)	Nein	10 AUD	Thesaurierend	n. z.	1,50 %
	I (Australischer Dollar ausschüttend)	Nein	10 AUD	Ausschüttend	Halbjährlich	1,50 %
	I (Australischer Dollar Hedged N)	Ja	10 AUD	Thesaurierend	n. z.	1,50 %
	I (Australischer Dollar Hedged P)	Ja	10 AUD	Thesaurierend	n. z.	1,50 %
	I (CHF)	Nein	10 CHF	Thesaurierend	n. z.	1,50 %
	I (CHF ausschüttend)	Nein	10 CHF	Ausschüttend	Halbjährlich	1,50 %
	I (Euro)	Nein	10 EUR	Thesaurierend	n. z.	1,50 %
	I (Euro ausschüttend)	Nein	10 EUR	Ausschüttend	Halbjährlich	1,50 %
	Klasse I (Pfund Sterling)	Nein	10 GBP	Thesaurierend	n. z.	1,50 %
	Klasse I (Pfund Sterling ausschüttend)	Nein	10 GBP	Ausschüttend	Halbjährlich	1,50 %
	I (Renminbi)	Nein	100 RMB	Thesaurierend	n. z.	1,50 %
	I (Renminbi ausschüttend)	Nein	RMB 100	Ausschüttend	Halbjährlich	1,50 %
	I (Renminbi Hedged N)	Ja	100 RMB	Thesaurierend	n. z.	1,50 %
	I (Renminbi Hedged P)	Ja	100 RMB	Thesaurierend	n. z.	1,50 %
	I (Singapur-Dollar)	Nein	10 SGD	Thesaurierend	n. z.	1,50 %
	I (Singapur-Dollar ausschüttend)	Nein	10 SGD	Ausschüttend	Halbjährlich	1,50 %
	I (Singapur-Dollar Hedged N)	Ja	10 SGD	Thesaurierend	n. z.	1,50 %
	I (Singapur-Dollar Hedged P)	Ja	10 SGD	Thesaurierend	n. z.	1,50 %
	III	Nein		Thesaurierend	n. z.	1,00 %
	III (ausschüttend)	Nein	10 USD	Ausschüttend	Halbjährlich	1,00 %
	III (Hedged P)	Ja	10 USD	Thesaurierend	n. z.	1,00 %
	III (Australischer Dollar)	Nein	10 AUD	Thesaurierend	n. z.	1,00 %
	III (Australischer Dollar ausschüttend)	Nein	10 AUD	Ausschüttend	Halbjährlich	1,00 %

Fonds	Ausschüttung	Ausschüttung in Fremdwährungen	Ertrag	Ausschüttung in Fremdwährungen	Ausschüttung in Fremdwährungen	Ausschüttung in Fremdwährungen
	III (Australischer Dollar Hedged N)	Ja	10 AUD	Thesaurierend	n. z.	1,00 %
	III (Australischer Dollar Hedged P)	Ja	10 AUD	Thesaurierend	n. z.	1,00 %
	III (Renminbi)	Nein	100 RMB	Thesaurierend	n. z.	1,00 %
	III (Renminbi ausschüttend)	Nein	100 RMB	Ausschüttend	Halbjährlich	1,00 %
	III (Renminbi Hedged N)	Ja	100 RMB	Thesaurierend	n. z.	1,00 %
	III (Renminbi Hedged P)	Ja	100 RMB	Thesaurierend	n. z.	1,00 %
	III (Singapur-Dollar)	Nein	10 SGD	Thesaurierend	n. z.	1,00 %
	III (Singapur-Dollar ausschüttend)	Nein	10 SGD	Ausschüttend	Halbjährlich	1,00 %
	III (Singapur-Dollar Hedged N)	Ja	10 SGD	Thesaurierend	n. z.	1,00 %
	III (Singapur-Dollar Hedged P)	Ja	10 SGD	Thesaurierend	n. z.	1,00 %
	VI	Nein	10 USD	Thesaurierend	n. z.	1,00 %
	VI	Nein	10 USD	Ausschüttend	Halbjährlich	1,00 %
	VI (CHF)	Nein	10 CHF	Thesaurierend	n. z.	1,00 %
	VI (CHF)	Nein	10 CHF	Ausschüttend	Halbjährlich	1,00 %
	VI (Euro)	Nein		Thesaurierend	n. z.	1,00 %
	VI (Euro)	Nein	10 EUR	Ausschüttend	Halbjährlich	1,00 %
	VI (Pfund Sterling)	Nein	10 GBP	Thesaurierend	n. z.	1,00 %
	VI (Pfund Sterling)	Nein	10 GBP	Ausschüttend	Halbjährlich	1,00 %

Fonds	Ausschüttungsart	Ausschüttungsart in Fremdwährung	Ertragsart	Ausschüttungsart in Fremdwährung	Ausschüttungsart in Fremdwährung	Ausschüttungsart in Fremdwährung
FSSA Aktien Fonds	I	Nein		Thesaurierend	n. z.	1,50 %
	I (ausschüttend)	Nein		Ausschüttend	Halbjährlich	1,50 %
	I (Hedged P)	Ja	10 USD	Thesaurierend	n. z.	1,50 %
	I (Australischer Dollar)	Nein	10 AUD	Thesaurierend	n. z.	1,50 %
	I (Australischer Dollar ausschüttend)	Nein	10 AUD	Ausschüttend	Halbjährlich	1,50 %
	I (Australischer Dollar Hedged N)	Ja	10 AUD	Thesaurierend	n. z.	1,50 %
	I (Australischer Dollar Hedged P)	Ja	10 AUD	Thesaurierend	n. z.	1,50 %
	I (CHF)	Nein	10 CHF	Thesaurierend	n. z.	1,50 %
	I (CHF ausschüttend)	Nein	10 CHF	Ausschüttend	Halbjährlich	1,50 %
	I (Euro)	Nein	10 EUR	Thesaurierend	n. z.	1,50 %
	I (Euro ausschüttend)	Nein	10 EUR	Ausschüttend	Halbjährlich	1,50 %
	Klasse I (Pfund Sterling)	Nein	10 GBP	Thesaurierend	n. z.	1,50 %
	Klasse I (Pfund Sterling ausschüttend)	Nein	10 GBP	Ausschüttend	Halbjährlich	1,50 %
	I (Hongkong-Dollar)	Nein	100 HKD	Thesaurierend	n. z.	1,50 %
	I (Hongkong-Dollar ausschüttend)	Nein	100 HKD	Ausschüttend	Halbjährlich	1,50 %
	I (Hongkong-Dollar Hedged P)	Ja	100 HKD	Thesaurierend	n. z.	1,50 %
	I (Renminbi)	Nein	100 RMB	Thesaurierend	n. z.	1,50 %
	I (Renminbi ausschüttend)	Nein	100 RMB	Ausschüttend	Halbjährlich	1,50 %
	I (Renminbi Hedged N)	Ja	100 RMB	Thesaurierend	n. z.	1,50 %
	I (Renminbi Hedged P)	Ja	100 RMB	Thesaurierend	n. z.	1,50 %
	I (Singapur-Dollar)	Nein	10 SGD	Thesaurierend	n. z.	1,50 %
	I (Singapur-Dollar ausschüttend)	Nein	10 SGD	Ausschüttend	Halbjährlich	1,50 %
	I (Singapur-Dollar Hedged N)	Ja	10 SGD	Thesaurierend	n. z.	1,50 %
	I (Singapur-Dollar Hedged P)	Ja	10 SGD	Thesaurierend	n. z.	1,50 %
	III	Nein		Thesaurierend	n. z.	0,85 %
	III	Nein	10 USD	Ausschüttend	Halbjährlich	0,85 %
	III (Hedged P)	Ja	10 USD	Thesaurierend	n. z.	0,85 %

Fonds	Ausschüttungsart	Ausschüttungstermin	Ertragsart	Ausschüttungsart	Ausschüttungstermin	Ausschüttungsrate
	III (Australischer Dollar)	Nein	10 AUD	Thesaurierend	n. z.	0,85 %
	III (Australischer Dollar ausschüttend)	Nein	10 AUD	Ausschüttend	Halbjährlich	0,85 %
	III (Australischer Dollar Hedged N)	Ja	10 AUD	Thesaurierend	n. z.	0,85 %
	III (Australischer Dollar Hedged P)	Ja	10 AUD	Thesaurierend	n. z.	0,85 %
	III (Hongkong-Dollar)	Nein	100 HKD	Thesaurierend	n. z.	0,85 %
	III (Hongkong-Dollar ausschüttend)	Nein	100 HKD	Ausschüttend	Halbjährlich	0,85 %
	III (Hongkong-Dollar Hedged P)	Ja	100 HKD	Thesaurierend	n. z.	0,85 %
	III (Renminbi)	Nein	100 RMB	Thesaurierend	n. z.	0,85 %
	III (Renminbi ausschüttend)	Nein	100 RMB	Ausschüttend	Halbjährlich	0,85 %
	III (Renminbi Hedged N)	Ja	100 RMB	Thesaurierend	n. z.	0,85 %
	III (Renminbi Hedged P)	Ja	100 RMB	Thesaurierend	n. z.	0,85 %
	III (Singapur-Dollar)	Nein	10 SGD	Thesaurierend	n. z.	0,85 %
	III (Singapur-Dollar ausschüttend)	Nein	10 SGD	Ausschüttend	Halbjährlich	0,85 %
	III (Singapur-Dollar Hedged N)	Ja	10 SGD	Thesaurierend	n. z.	0,85 %
	III (Singapur-Dollar Hedged P)	Ja	10 SGD	Thesaurierend	n. z.	0,85 %
	VI	Nein	10 USD	Thesaurierend	n. z.	0,85 %
	VI (ausschüttend)	Nein	10 USD	Ausschüttend	Halbjährlich	0,85 %
	VI (CHF)	Nein	10 CHF	Thesaurierend	n. z.	0,85 %
	VI (CHF ausschüttend)	Nein	10 CHF	Ausschüttend	Halbjährlich	0,85 %
	VI (Euro)	Nein		Thesaurierend	n. z.	0,85 %
	VI (Euro ausschüttend)	Nein	10 EUR	Ausschüttend	Halbjährlich	0,85 %
	VI (Pfund Sterling)	Nein	10 GBP	Thesaurierend	n. z.	0,85 %
	VI (Pfund Sterling ausschüttend)	Nein	10 GBP	Ausschüttend	Halbjährlich	0,85 %

Fonds	Anlageklasse	Ausschüttungsart	Ertragsart	Anlagekategorie	Anlagebereich	Ertragsart
FSSA C F	I	Nein	10 USD	Thesaurierend	n. z.	1,75 %
	I (ausschüttend)	Nein	10 USD	Ausschüttend	Halbjährlich	1,75 %
	I (Hedged N)	Ja	10 USD	Thesaurierend	n. z.	1,75 %
	I (Hedged N ausschüttend)	Ja	10 USD	Ausschüttend	Halbjährlich	1,75 %
	I (Hedged P)	Ja	10 USD	Thesaurierend	n. z.	1,75 %
	I (Hedged P ausschüttend)	Ja	10 USD	Ausschüttend	Halbjährlich	1,75 %
	I (Australischer Dollar)	Nein	10 AUD	Thesaurierend	n. z.	1,75 %
	I (Australischer Dollar ausschüttend)	Nein	10 AUD	Ausschüttend	Halbjährlich	1,75 %
	I (Australischer Dollar Hedged N)	Ja	10 AUD	Thesaurierend	n. z.	1,75 %
	I (Australischer Dollar Hedged N ausschüttend)	Ja	10 AUD	Ausschüttend	Halbjährlich	1,75 %
	I (Australischer Dollar Hedged P)	Ja	10 AUD	Thesaurierend	n. z.	1,75 %
	I (Australischer Dollar Hedged P ausschüttend)	Ja	10 AUD	Ausschüttend	Halbjährlich	1,75 %
	I (CHF)	Nein	10 CHF	Thesaurierend	n. z.	1,75 %
	I (CHF ausschüttend)	Nein	10 CHF	Ausschüttend	Halbjährlich	1,75 %
	I (CHF Hedged N)	Ja	10 CHF	Thesaurierend	n. z.	1,75 %
	I (CHF Hedged N ausschüttend)	Ja	10 CHF	Ausschüttend	Halbjährlich	1,75 %
	I (CHF Hedged P)	Ja	10 CHF	Thesaurierend	n. z.	1,75 %
	I (CHF Hedged P ausschüttend)	Ja	10 CHF	Ausschüttend	Halbjährlich	1,75 %
	I (Euro)	Nein	10 EUR	Thesaurierend	n. z.	1,75 %
	I (Euro ausschüttend)	Nein	10 EUR	Ausschüttend	Halbjährlich	1,75 %
	I (Euro Hedged N)	Ja	10 EUR	Thesaurierend	n. z.	1,75 %
	I (Euro Hedged N ausschüttend)	Ja	10 EUR	Ausschüttend	Halbjährlich	1,75 %
	I (Euro Hedged P)	Ja	10 EUR	Thesaurierend	n. z.	1,75 %
	I (Euro Hedged P ausschüttend)	Ja	10 EUR	Ausschüttend	Halbjährlich	1,75 %
	I (Pfund Sterling)	Nein		Thesaurierend	n. z.	1,75 %
	I (Pfund Sterling ausschüttend)	Nein	GBP	Ausschüttend	Halbjährlich	1,75 %
	I (Pfund Sterling Hedged N)	Ja	GBP	Thesaurierend	n. z.	1,75 %
	I (Pfund Sterling Hedged N ausschüttend)	Ja	GBP	Ausschüttend	Halbjährlich	1,75 %
	I (Pfund Sterling Hedged P)	Ja	GBP	Thesaurierend	n. z.	1,75 %
	I (Pfund Sterling Hedged P ausschüttend)	Ja	GBP	Ausschüttend	Halbjährlich	1,75 %
	I (Hongkong-Dollar)	Nein	100 HKD	Thesaurierend	n. z.	1,75 %
	I (Hongkong-Dollar ausschüttend)	Nein	100 HKD	Ausschüttend	Halbjährlich	1,75 %
	I (Hongkong-Dollar Hedged N)	Ja	100 HKD	Thesaurierend	n. z.	1,75 %
	I (Hongkong-Dollar Hedged N ausschüttend)	Ja	100 HKD	Ausschüttend	Halbjährlich	1,75 %

Fonds	Ausgangspunkt	Ausgangspunkt in Prozent	Ertrag	Ausgangspunkt in Prozent	Ausgangspunkt in Prozent	Ausgangspunkt in Prozent
I (Hongkong-Dollar Hedged P)	Ja	100 HKD	Thesaurierend	n. z.	1,75 %	
I (Hongkong-Dollar Hedged P ausschüttend)	Ja	100 HKD	Ausschüttend	Halbjährlich	1,75 %	
I (Yen)	Nein	1.000 JPY	Thesaurierend	n. z.	1,75 %	
I (Yen ausschüttend)	Nein	1.000 JPY	Ausschüttend	Halbjährlich	1,75 %	
I (Yen Hedged N)	Ja	1.000 JPY	Thesaurierend	n. z.	1,75 %	
I (Yen Hedged N ausschüttend)	Ja	1.000 JPY	Ausschüttend	Halbjährlich	1,75 %	
I (Yen Hedged P)	Ja	1.000 JPY	Thesaurierend	n. z.	1,75 %	
I (Yen Hedged P ausschüttend)	Ja	1.000 JPY	Ausschüttend	Halbjährlich	1,75 %	
I (Renminbi)	Nein	100 RMB	Thesaurierend	n. z.	1,75 %	
I (Renminbi ausschüttend)	Nein	100 RMB	Ausschüttend	Halbjährlich	1,75 %	
I (Renminbi Hedged N)	Ja	100 RMB	Thesaurierend	n. z.	1,75 %	
I (Renminbi Hedged N ausschüttend)	Ja	100 RMB	Ausschüttend	Halbjährlich	1,75 %	
I (Renminbi Hedged P)	Ja	100 RMB	Thesaurierend	n. z.	1,75 %	
I (Renminbi Hedged P ausschüttend)	Ja	100 RMB	Ausschüttend	Halbjährlich	1,75 %	
I (SEK)	Nein	10 SEK	Thesaurierend	n. z.	1,75 %	
I (SEK ausschüttend)	Nein	10 SEK	Ausschüttend	Halbjährlich	1,75 %	
I (SEK Hedged N)	Ja	10 SEK	Thesaurierend	n. z.	1,75 %	
I (SEK Hedged N ausschüttend)	Ja	10 SEK	Ausschüttend	Halbjährlich	1,75 %	
I (SEK Hedged P)	Ja	10 SEK	Thesaurierend	n. z.	1,75 %	
I (SEK Hedged P ausschüttend)	Ja	10 SEK	Ausschüttend	Halbjährlich	1,75 %	
I (Singapur-Dollar)	Nein	10 SGD	Thesaurierend	n. z.	1,75 %	
I (Singapur-Dollar ausschüttend)	Nein	10 SGD	Ausschüttend	Halbjährlich	1,75 %	
I (Singapur-Dollar Hedged N)	Ja	10 SGD	Thesaurierend	n. z.	1,75 %	
I (Singapur-Dollar Hedged N ausschüttend)	Ja	10 SGD	Ausschüttend	Halbjährlich	1,75 %	
I (Singapur-Dollar Hedged P)	Ja	10 SGD	Thesaurierend	n. z.	1,75 %	
I (Singapur-Dollar Hedged P ausschüttend)	Ja	10 SGD	Ausschüttend	Halbjährlich	1,75 %	
III	Nein	10 USD	Thesaurierend	n. z.	1,00 %	
III (ausschüttend)	Nein	10 USD	Ausschüttend	Halbjährlich	1,00 %	
III (Hedged N)	Ja	10 USD	Thesaurierend	n. z.	1,00 %	
III (Hedged N ausschüttend)	Ja	10 USD	Ausschüttend	Halbjährlich	1,00 %	
III (Hedged P)	Ja	10 USD	Thesaurierend	n. z.	1,00 %	
III (Hedged P ausschüttend)	Ja	10 USD	Ausschüttend	Halbjährlich	1,00 %	
III (Australischer Dollar)	Nein	10 AUD	Thesaurierend	n. z.	1,00 %	

Fonds	Ausschüttung	Ausschüttung in Fremdwährungen	Ertrag	Ausschüttung	Ausschüttung	Ausschüttung
III (Australischer Dollar ausschüttend)	Nein	10 AUD	Ausschüttend	Halbjährlich	1,00 %	
III (Australischer Dollar Hedged N)	Ja	10 AUD	Thesaurierend	n. z.	1,00 %	
III (Australischer Dollar Hedged N ausschüttend)	Ja	10 AUD	Ausschüttend	Halbjährlich	1,00 %	
III (Australischer Dollar Hedged P)	Ja	10 AUD	Thesaurierend	n. z.	1,00 %	
III (Australischer Dollar Hedged P ausschüttend)	Ja	10 AUD	Ausschüttend	Halbjährlich	1,00 %	
III (Kanadischer Dollar)	Nein	10 CAD	Thesaurierend	n. z.	1,00 %	
III (Kanadischer Dollar ausschüttend)	Nein	10 CAD	Ausschüttend	Halbjährlich	1,00 %	
III (Kanadischer Dollar Hedged N)	Ja	10 CAD	Thesaurierend	n. z.	1,00 %	
III (Kanadischer Dollar Hedged N ausschüttend)	Ja	10 CAD	Ausschüttend	Halbjährlich	1,00 %	
III (Kanadischer Dollar Hedged P)	Ja	10 CAD	Thesaurierend	n. z.	1,00 %	
III (Kanadischer Dollar Hedged P ausschüttend)	Ja	10 CAD	Ausschüttend	Halbjährlich	1,00 %	
III (CHF)	Nein	10 CHF	Thesaurierend	n. z.	1,00 %	
III (CHF ausschüttend)	Nein	10 CHF	Ausschüttend	Halbjährlich	1,00 %	
III (CHF Hedged N)	Ja	10 CHF	Thesaurierend	n. z.	1,00 %	
III (CHF Hedged N ausschüttend)	Ja	10 CHF	Ausschüttend	Halbjährlich	1,00 %	
III (CHF Hedged P)	Ja	10 CHF	Thesaurierend	n. z.	1,00 %	
III (CHF Hedged P ausschüttend)	Ja	10 CHF	Ausschüttend	Halbjährlich	1,00 %	
III (Euro)	Nein	10 EUR	Thesaurierend	n. z.	1,00 %	
III (Euro ausschüttend)	Nein	10 EUR	Ausschüttend	Halbjährlich	1,00 %	
III (Euro Hedged N)	Ja	10 EUR	Thesaurierend	n. z.	1,00 %	
III (Euro Hedged N ausschüttend)	Ja	10 EUR	Ausschüttend	Halbjährlich	1,00 %	
III (EUR Hedged P)	Ja	10 EUR	Thesaurierend	n. z.	1,00 %	
III (Euro Hedged P ausschüttend)	Ja	10 EUR	Ausschüttend	Halbjährlich	1,00 %	
III (Pfund Sterling)	Nein	10 GBP	Thesaurierend	n. z.	1,00 %	
III (Pfund Sterling ausschüttend)	Nein	10 GBP	Ausschüttend	Halbjährlich	1,00 %	
III (Pfund Sterling Hedged N)	Ja	10 GBP	Thesaurierend	n. z.	1,00 %	
III (Pfund Sterling Hedged N ausschüttend)	Ja	10 GBP	Ausschüttend	Halbjährlich	1,00 %	
III (Pfund Sterling Hedged P)	Ja	10 GBP	Thesaurierend	n. z.	1,00 %	
III (Pfund Sterling Hedged P ausschüttend)	Ja	10 GBP	Ausschüttend	Halbjährlich	1,00 %	
III (Hongkong-Dollar)	Nein	100 HKD	Thesaurierend	n. z.	1,00 %	

Fonds	Ausschüttung	Ausschüttung in Fremdwährung	Ertrag	Ausschüttung	Ausschüttung	Ausschüttung
III (Hongkong-Dollar ausschüttend)	Nein		100 HKD	Ausschüttend	Halbjährlich	1,00 %
III (Hongkong-Dollar Hedged N)	Ja		100 HKD	Thesaurierend	n. z.	1,00 %
III (Hongkong-Dollar Hedged N ausschüttend)	Ja		100 HKD	Ausschüttend	Halbjährlich	1,00 %
III (Hongkong-Dollar Hedged P)	Ja		100 HKD	Thesaurierend	n. z.	1,00 %
III (Hongkong-Dollar Hedged P ausschüttend)	Ja		100 HKD	Ausschüttend	Halbjährlich	1,00 %
III (YEN)	Nein		1.000 JPY	Thesaurierend	n. z.	1,00 %
III (Yen ausschüttend)	Nein		1.000 JPY	Ausschüttend	Halbjährlich	1,00 %
III (Yen Hedged N)	Ja		1.000 JPY	Thesaurierend	n. z.	1,00 %
III (Yen Hedged N ausschüttend)	Ja		1.000 JPY	Ausschüttend	Halbjährlich	1,00 %
III (Yen Hedged P)	Ja		1.000 JPY	Thesaurierend	n. z.	1,00 %
III (Yen Hedged P ausschüttend)	Ja		1.000 JPY	Ausschüttend	Halbjährlich	1,00 %
III (Renminbi)	Nein		100 RMB	Thesaurierend	n. z.	1,00 %
III (Renminbi ausschüttend)	Nein		100 RMB	Ausschüttend	Halbjährlich	1,00 %
III (Renminbi Hedged N)	Ja		100 RMB	Thesaurierend	n. z.	1,00 %
III (Renminbi Hedged N ausschüttend)	Ja		100 RMB	Ausschüttend	Halbjährlich	1,00 %
III (Renminbi Hedged P)	Ja		100 RMB	Thesaurierend	n. z.	1,00 %
III (Renminbi Hedged P ausschüttend)	Ja		100 RMB	Ausschüttend	Halbjährlich	1,00 %
III (SEK)	Nein		10 SEK	Thesaurierend	n. z.	1,00 %
III (SEK ausschüttend)	Nein		10 SEK	Ausschüttend	Halbjährlich	1,00 %
III (SEK Hedged N)	Ja		10 SEK	Thesaurierend	n. z.	1,00 %
III (SEK Hedged N ausschüttend)	Ja		10 SEK	Ausschüttend	Halbjährlich	1,00 %
III (SEK Hedged P)	Ja		10 SEK	Thesaurierend	n. z.	1,00 %
III (SEK Hedged P ausschüttend)	Ja		10 SEK	Ausschüttend	Halbjährlich	1,00 %
III (Singapur-Dollar)	Nein		10 SGD	Thesaurierend	n. z.	1,00 %
III (Singapur-Dollar ausschüttend)	Nein		10 SGD	Ausschüttend	Halbjährlich	1,00 %
III (Singapur-Dollar Hedged N)	Ja		10 SGD	Thesaurierend	n. z.	1,00 %
III (Singapur-Dollar Hedged N ausschüttend)	Ja		10 SGD	Ausschüttend	Halbjährlich	1,00 %
III (Singapur-Dollar Hedged P)	Ja		10 SGD	Thesaurierend	n. z.	1,00 %
III (Singapur-Dollar Hedged P ausschüttend)	Ja		10 SGD	Ausschüttend	Halbjährlich	1,00 %
VI	Nein			Thesaurierend	n. z.	1,00 %
VI (ausschüttend)	Nein		10 USD	Ausschüttend	Halbjährlich	1,00 %

Fonds	Anzahl Aktien	Anzahl Aktien in Prozent	Ertrag	Anzahl Aktien	Anzahl Aktien	Anzahl Aktien
VI (Hedged N)	Ja	10 USD	Thesaurierend	n. z.	1,00 %	
VI (Hedged N ausschüttend)	Ja	10 USD	Ausschüttend	Halbjährlich	1,00 %	
VI (Hedged P)	Ja	10 USD	Thesaurierend	n. z.	1,00 %	
VI (Hedged P ausschüttend)	Ja	10 USD	Ausschüttend	Halbjährlich	1,00 %	
VI (Australischer Dollar)	Nein	10 AUD	Thesaurierend	n. z.	1,00 %	
VI (Australischer Dollar ausschüttend)	Nein	10 AUD	Ausschüttend	Halbjährlich	1,00 %	
VI (Australischer Dollar Hedged N)	Ja	10 AUD	Thesaurierend	n. z.	1,00 %	
VI (Australischer Dollar Hedged N ausschüttend)	Ja	10 AUD	Ausschüttend	Halbjährlich	1,00 %	
VI (Australischer Dollar Hedged P)	Ja	10 AUD	Thesaurierend	n. z.	1,00 %	
VI (Australischer Dollar Hedged P ausschüttend)	Ja	10 AUD	Ausschüttend	Halbjährlich	1,00 %	
VI (CHF)	Nein	10 CHF	Thesaurierend	n. z.	1,00 %	
VI (CHF ausschüttend)	Nein	10 CHF	Ausschüttend	Halbjährlich	1,00 %	
VI (CHF Hedged N)	Ja	10 CHF	Thesaurierend	n. z.	1,00 %	
VI (CHF Hedged N ausschüttend)	Ja	10 CHF	Ausschüttend	Halbjährlich	1,00 %	
VI (CHF Hedged P)	Ja	10 CHF	Thesaurierend	n. z.	1,00 %	
VI (CHF Hedged P ausschüttend)	Ja	10 CHF	Ausschüttend	Halbjährlich	1,00 %	
VI (Euro)	Nein		Thesaurierend	n. z.	1,00 %	
VI (Euro ausschüttend)	Nein	10 EUR	Ausschüttend	Halbjährlich	1,00 %	
VI (Euro Hedged N)	Ja	10 EUR	Thesaurierend	n. z.	1,00 %	
VI (Euro Hedged N ausschüttend)	Ja	10 EUR	Ausschüttend	Halbjährlich	1,00 %	
VI (Euro Hedged P)	Ja	10 EUR	Thesaurierend	n. z.	1,00 %	
VI (Euro Hedged P ausschüttend)	Ja	10 EUR	Ausschüttend	Halbjährlich	1,00 %	
VI (Pfund Sterling)	Nein	10 GBP	Thesaurierend	n. z.	1,00 %	
VI (Pfund Sterling ausschüttend)	Nein	10 GBP	Ausschüttend	Halbjährlich	1,00 %	
VI (Pfund Sterling Hedged N)	Ja	10 GBP	Thesaurierend	n. z.	1,00 %	
VI (Pfund Sterling Hedged N ausschüttend)	Ja	10 GBP	Ausschüttend	Halbjährlich	1,00 %	
VI (Pfund Sterling Hedged P)	Ja	10 GBP	Thesaurierend	n. z.	1,00 %	
VI (Pfund Sterling Hedged P ausschüttend)	Ja	10 GBP	Ausschüttend	Halbjährlich	1,00 %	
VI (Hongkong-Dollar)	Nein	100 HKD	Thesaurierend	n. z.	1,00 %	
VI (Hongkong-Dollar ausschüttend)	Nein	100 HKD	Ausschüttend	Halbjährlich	1,00 %	
VI (Hongkong-Dollar Hedged N)	Ja	100 HKD	Thesaurierend	n. z.	1,00 %	

Fond	Ausschüttungsart	Ausschüttungstermin	Ertrag	Ausschüttungsart	Ausschüttungstermin	Ausschüttungsrate
	VI (Hongkong-Dollar Hedged N ausschüttend)	Ja	100 HKD	Ausschüttend	Halbjährlich	1,00 %
	VI (Hongkong-Dollar Hedged P)	Ja	100 HKD	Thesaurierend	n. z.	1,00 %
	VI (Hongkong-Dollar Hedged P ausschüttend)	Ja	100 HKD	Ausschüttend	Halbjährlich	1,00 %
	VI (Yen)	Nein	1.000 JPY	Thesaurierend	n. z.	1,00 %
	VI (Yen ausschüttend)	Nein	1.000 JPY	Ausschüttend	Halbjährlich	1,00 %
	VI (Yen Hedged N)	Ja	1.000 JPY	Thesaurierend	n. z.	1,00 %
	VI (Yen Hedged N ausschüttend)	Ja	1.000 JPY	Ausschüttend	Halbjährlich	1,00 %
	VI (Yen Hedged P)	Ja	1.000 JPY	Thesaurierend	n. z.	1,00 %
	VI (Yen Hedged P ausschüttend)	Ja	1.000 JPY	Ausschüttend	Halbjährlich	1,00 %
	VI (Renminbi)	Nein	100 RMB	Thesaurierend	n. z.	1,00 %
	VI (Renminbi ausschüttend)	Nein	100 RMB	Ausschüttend	Halbjährlich	1,00 %
	VI (Renminbi Hedged N)	Ja	100 RMB	Thesaurierend	n. z.	1,00 %
	VI (Renminbi Hedged N ausschüttend)	Ja	100 RMB	Ausschüttend	Halbjährlich	1,00 %
	VI (Renminbi Hedged P)	Ja	100 RMB	Thesaurierend	n. z.	1,00 %
	VI (Renminbi Hedged P ausschüttend)	Ja	100 RMB	Ausschüttend	Halbjährlich	1,00 %
	VI (SEK)	Nein	10 SEK	Thesaurierend	n. z.	1,00 %
	VI (SEK ausschüttend)	Nein	10 SEK	Ausschüttend	Halbjährlich	1,00 %
	VI (SEK Hedged N)	Ja	10 SEK	Thesaurierend	n. z.	1,00 %
	VI (SEK Hedged N ausschüttend)	Ja	10 SEK	Ausschüttend	Halbjährlich	1,00 %
	VI (SEK Hedged P)	Ja	10 SEK	Thesaurierend	n. z.	1,00 %
	VI (SEK Hedged P ausschüttend)	Ja	10 SEK	Ausschüttend	Halbjährlich	1,00 %
	VI (Singapur-Dollar)	Nein	10 SGD	Thesaurierend	n. z.	1,00 %
	VI (Singapur-Dollar ausschüttend)	Nein	10 SGD	Ausschüttend	Halbjährlich	1,00 %
	VI (Singapur-Dollar Hedged N)	Ja	10 SGD	Thesaurierend	n. z.	1,00 %
	VI (Singapur-Dollar Hedged N ausschüttend)	Ja	10 SGD	Ausschüttend	Halbjährlich	1,00 %
	VI (Singapur-Dollar Hedged P)	Ja	10 SGD	Thesaurierend	n. z.	1,00 %
	VI (Singapur-Dollar Hedged P ausschüttend)	Ja	10 SGD	Ausschüttend	Halbjährlich	1,00 %
	Z	Nein	10 USD	Thesaurierend	n. z.	0,00 %
	Z (ausschüttend)	Nein	10 USD	Ausschüttend	Halbjährlich	0,00 %
	Z (Hedged N)	Ja	10 USD	Thesaurierend	n. z.	0,00 %
	Z (Hedged N ausschüttend)	Ja	10 USD	Ausschüttend	Halbjährlich	0,00 %
	Z (Hedged P)	Ja	10 USD	Thesaurierend	n. z.	0,00 %

Fonds	Ausschüttungsart	Ausschüttungstermin	Ertragsart	Ausschüttungsart	Ausschüttungstermin	Ausschüttungsrate
	Z (Hedged P ausschüttend)	Ja	10 USD	Ausschüttend	Halbjährlich	0,00 %
	Z (Australischer Dollar)	Nein	10 AUD	Thesaurierend	n. z.	0,00 %
	Z (Australischer Dollar ausschüttend)	Nein	10 AUD	Ausschüttend	Halbjährlich	0,00 %
	Z (Australischer Dollar Hedged N)	Ja	10 AUD	Thesaurierend	n. z.	0,00 %
	Z (Australischer Dollar Hedged N ausschüttend)	Ja	10 AUD	Ausschüttend	Halbjährlich	0,00 %
	Z (Australischer Dollar Hedged P)	Ja	10 AUD	Thesaurierend	n. z.	0,00 %
	Z (Australischer Dollar Hedged P ausschüttend)	Ja	10 AUD	Ausschüttend	Halbjährlich	0,00 %
	Z (Kanadischer Dollar)	Nein	10 CAD	Thesaurierend	n. z.	0,00 %
	Z (Kanadischer Dollar ausschüttend)	Nein	10 CAD	Ausschüttend	Halbjährlich	0,00 %
	Z (Kanadischer Dollar Hedged N)	Ja	10 CAD	Thesaurierend	n. z.	0,00 %
	Z (Kanadischer Dollar Hedged N ausschüttend)	Ja	10 CAD	Ausschüttend	Halbjährlich	0,00 %
	Z (Kanadischer Dollar Hedged P)	Ja	10 CAD	Thesaurierend	n. z.	0,00 %
	Z (Kanadischer Dollar Hedged P ausschüttend)	Ja	10 CAD	Ausschüttend	Halbjährlich	0,00 %
	Z (CHF)	Nein	10 CHF	Thesaurierend	n. z.	0,00 %
	Z (CHF ausschüttend)	Nein	10 CHF	Ausschüttend	Halbjährlich	0,00 %
	Z (CHF Hedged N)	Ja	10 CHF	Thesaurierend	n. z.	0,00 %
	Z (CHF Hedged N ausschüttend)	Ja	10 CHF	Ausschüttend	Halbjährlich	0,00 %
	Z (CHF Hedged P)	Ja	10 CHF	Thesaurierend	n. z.	0,00 %
	Z (CHF Hedged P ausschüttend)	Ja	10 CHF	Ausschüttend	Halbjährlich	0,00 %
	Z (Euro)	Nein	10 EUR	Thesaurierend	n. z.	0,00 %
	Z (Euro ausschüttend)	Nein	10 EUR	Ausschüttend	Halbjährlich	0,00 %
	Z (Euro Hedged N)	Ja	10 EUR	Thesaurierend	n. z.	0,00 %
	Z (Euro Hedged N ausschüttend)	Ja	10 EUR	Ausschüttend	Halbjährlich	0,00 %
	Z (Euro Hedged P)	Ja	10 EUR	Thesaurierend	n. z.	0,00 %
	Z (Euro Hedged P ausschüttend)	Ja	10 EUR	Ausschüttend	Halbjährlich	0,00 %
	Z (Hongkong-Dollar)	Nein	100 HKD	Thesaurierend	n. z.	0,00 %
	Z (Hongkong-Dollar ausschüttend)	Nein	100 HKD	Ausschüttend	Halbjährlich	0,00 %
	Z (Hongkong-Dollar Hedged N)	Ja	100 HKD	Thesaurierend	n. z.	0,00 %
	Z (Hongkong-Dollar Hedged N ausschüttend)	Ja	100 HKD	Ausschüttend	Halbjährlich	0,00 %
	Z (Hongkong-Dollar Hedged P)	Ja	100 HKD	Thesaurierend	n. z.	0,00 %

Fonds	Ausschüttungsart	Ausschüttungstermin	Ertrag	Ausschüttungsart	Ausschüttungstermin	Ausschüttungsrate
	Z (Hongkong-Dollar Hedged P ausschüttend)	Ja	100 HKD	Ausschüttend	Halbjährlich	0,00 %
	Z (Yen)	Nein	1.000 JPY	Thesaurierend	n. z.	0,00 %
	Z (Yen ausschüttend)	Nein	1.000 JPY	Ausschüttend	Halbjährlich	0,00 %
	Z (Yen Hedged N)	Ja	1.000 JPY	Thesaurierend	n. z.	0,00 %
	Z (Yen Hedged N ausschüttend)	Ja	1.000 JPY	Ausschüttend	Halbjährlich	0,00 %
	Z (Yen Hedged P)	Ja	1.000 JPY	Thesaurierend	n. z.	0,00 %
	Z (Yen Hedged P ausschüttend)	Ja	1.000 JPY	Ausschüttend	Halbjährlich	0,00 %
	Z (Renminbi)	Nein	100 RMB	Thesaurierend	n. z.	0,00 %
	Z (Renminbi ausschüttend)	Nein	100 RMB	Ausschüttend	Halbjährlich	0,00 %
	Z (Renminbi Hedged N)	Ja	100 RMB	Thesaurierend	n. z.	0,00 %
	Z (Renminbi Hedged N ausschüttend)	Ja	100 RMB	Ausschüttend	Halbjährlich	0,00 %
	Z (Renminbi Hedged P)	Ja	100 RMB	Thesaurierend	n. z.	0,00 %
	Z (Renminbi Hedged P ausschüttend)	Ja	100 RMB	Ausschüttend	Halbjährlich	0,00 %
	Z (SEK)	Nein	10 SEK	Thesaurierend	n. z.	0,00 %
	Z (SEK ausschüttend)	Nein	10 SEK	Ausschüttend	Halbjährlich	0,00 %
	Z (SEK Hedged N)	Ja	10 SEK	Thesaurierend	n. z.	0,00 %
	Z (SEK Hedged N ausschüttend)	Ja	10 SEK	Ausschüttend	Halbjährlich	0,00 %
	Z (SEK Hedged P)	Ja	10 SEK	Thesaurierend	n. z.	0,00 %
	Z (SEK Hedged P ausschüttend)	Ja	10 SEK	Ausschüttend	Halbjährlich	0,00 %
	Z (Singapur-Dollar)	Nein	10 SGD	Thesaurierend	n. z.	0,00 %
	Z (Singapur-Dollar ausschüttend)	Nein	10 SGD	Ausschüttend	Halbjährlich	0,00 %
	Z (Singapur-Dollar Hedged N)	Ja	10 SGD	Thesaurierend	n. z.	0,00 %
	Z (Singapur-Dollar Hedged N ausschüttend)	Ja	10 SGD	Ausschüttend	Halbjährlich	0,00 %
	Z (Singapur-Dollar Hedged P)	Ja	10 SGD	Thesaurierend	n. z.	0,00 %
	Z (Singapur-Dollar Hedged P ausschüttend)	Ja	10 SGD	Ausschüttend	Halbjährlich	0,00 %

Fond	Ausgangspunkt	Ausgangspunkt in %	Ertrag	Ausgangspunkt in %	Ausgangspunkt in %	Ausgangspunkt in %
FSSA A E Fond	I	Nein		Thesaurierend	n. z.	1,50 %
	I (ausschüttend)	Nein	10 USD	Ausschüttend	Monatlich	1,50 %
	I (ausschüttend)	Nein	10 USD	Ausschüttend	Vierteljährlich	1,50 %
	I (ausschüttend)	Nein		Ausschüttend	Halbjährlich	1,50 %
	I (Hedged P)	Ja	10 USD	Thesaurierend	n. z.	1,50 %
	I (Hedged P ausschüttend)	Ja	10 USD	Ausschüttend	Halbjährlich	1,50 %
	I (Australischer Dollar)	Nein	10 AUD	Thesaurierend	n. z.	1,50 %
	I (Australischer Dollar ausschüttend)	Nein	10 AUD	Ausschüttend	Monatlich	1,50 %
	I (Australischer Dollar ausschüttend)	Nein	10 AUD	Ausschüttend	Vierteljährlich	1,50 %
	I (Australischer Dollar ausschüttend)	Nein	10 AUD	Ausschüttend	Halbjährlich	1,50 %
	I (Australischer Dollar Hedged N)	Ja		Thesaurierend	n. z.	1,50 %
	I (Australischer Dollar Hedged N ausschüttend)	Ja	10 AUD	Ausschüttend	Monatlich	1,50 %
	I (Australischer Dollar Hedged N ausschüttend)	Ja	10 AUD	Ausschüttend	Halbjährlich	1,50 %
	I (Australischer Dollar Hedged P)	Ja	10 AUD	Thesaurierend	n. z.	1,50 %
	I (Australischer Dollar Hedged P ausschüttend)	Ja	10 AUD	Ausschüttend	Monatlich	1,50 %
	I (Australischer Dollar Hedged P ausschüttend)	Ja	10 AUD	Ausschüttend	Halbjährlich	1,50 %
	I (CHF)	Nein	10 CHF	Thesaurierend	n. z.	1,50 %
	I (CHF ausschüttend)	Nein	10 CHF	Ausschüttend	Halbjährlich	1,50 %
	I (Euro)	Nein	10 EUR	Thesaurierend	n. z.	1,50 %
	I (Euro ausschüttend)	Nein	10 EUR	Ausschüttend	Halbjährlich	1,50 %
I (Euro Hedged N)	Ja	10 EUR	Thesaurierend	n. z.	1,50 %	
I (Euro Hedged N)	Ja	10 EUR	Ausschüttend	Halbjährlich	1,50 %	

Fonds	Ausschüttungsart	Ausschüttungstermin	Ertrag	Ausschüttungsart	Ausschüttungstermin	Ausschüttungsrate
	Klasse I (Pfund Sterling)	Nein		Thesaurierend	n. z.	1,50 %
	Klasse I (Pfund Sterling ausschüttend)	Nein	10 GBP	Ausschüttend	Halbjährlich	1,50 %
	I (Hongkong-Dollar)	Nein		Thesaurierend	n. z.	1,50 %
	I (Hongkong-Dollar ausschüttend)	Nein	100 HKD	Ausschüttend	Monatlich	1,50 %
	I (Hongkong-Dollar ausschüttend)	Nein	100 HKD	Ausschüttend	Vierteljährlich	1,50 %
	I (Hongkong-Dollar ausschüttend)	Nein	100 HKD	Ausschüttend	Halbjährlich	1,50 %
	I (Hongkong-Dollar Hedged P)	Ja	100 HKD	Thesaurierend	n. z.	1,50 %
	I (Hongkong-Dollar Hedged P ausschüttend)	Ja	100 HKD	Ausschüttend	Halbjährlich	1,50 %
	I (Yen)	Nein	1.000 JPY	Thesaurierend	n. z.	1,50 %
	I (Yen ausschüttend)	Nein	1.000 JPY	Ausschüttend	Halbjährlich	1,50 %
	I (Yen Hedged N)	Ja	1.000 JPY	Thesaurierend	n. z.	1,50 %
	I (Yen Hedged N ausschüttend)	Ja	1.000 JPY	Ausschüttend	Halbjährlich	1,50 %
	I (Yen Hedged P)	Ja	1.000 JPY	Thesaurierend	n. z.	1,50 %
	I (Yen Hedged P ausschüttend)	Ja	1.000 JPY	Ausschüttend	Halbjährlich	1,50 %
	I (Renminbi)	Nein	100 RMB	Thesaurierend	n. z.	1,50 %
	I (Renminbi ausschüttend)	Nein	100 RMB	Ausschüttend	Monatlich	1,50 %
	I (Renminbi ausschüttend)	Nein	100 RMB	Ausschüttend	Vierteljährlich	1,50 %
	I (Renminbi ausschüttend)	Nein	100 RMB	Ausschüttend	Halbjährlich	1,50 %
	I (Renminbi Hedged N)	Ja	100 RMB	Thesaurierend	n. z.	1,50 %
	I (Renminbi Hedged N ausschüttend)	Ja		Ausschüttend	Halbjährlich	1,50 %
	I (Renminbi Hedged P)	Ja	100 RMB	Thesaurierend	n. z.	1,50 %
	I (Renminbi Hedged P ausschüttend)	Ja	100 RMB	Ausschüttend	Halbjährlich	1,50 %
	I (Singapur-Dollar)	Nein	10 SGD	Thesaurierend	n. z.	1,50 %
	I (Singapur-Dollar ausschüttend)	Nein	10 SGD	Ausschüttend	Monatlich	1,50 %
	I (Singapur-Dollar ausschüttend)	Nein	10 SGD	Ausschüttend	Vierteljährlich	1,50 %

Fonds	Ausschüttungsart	Ausschüttungstermin	Ertrag	Ausschüttungsart	Ausschüttungstermin	Ausschüttungsrate
	I (Singapur-Dollar ausschüttend)	Nein	10 SGD	Ausschüttend	Halbjährlich	1,50 %
	I (Singapur-Dollar Hedged N)	Ja		Thesaurierend	n. z.	1,50 %
	I (Singapur-Dollar Hedged N ausschüttend)	Ja	10 SGD	Ausschüttend	Halbjährlich	1,50 %
	I (Singapur-Dollar Hedged P)	Ja	10 SGD	Thesaurierend	n. z.	1,50 %
	I (Singapur-Dollar Hedged P ausschüttend)	Ja	10 SGD	Ausschüttend	Halbjährlich	1,50 %
	III	Nein		Thesaurierend	n. z.	1,00 %
	III (ausschüttend)	Nein	10 USD	Ausschüttend	Monatlich	1,00 %
	III (ausschüttend)	Nein	10 USD	Ausschüttend	Vierteljährlich	1,00 %
	III (ausschüttend)	Nein		Ausschüttend	Halbjährlich	1,00 %
	III (Hedged P)	Ja	10 USD	Thesaurierend	n. z.	1,00 %
	III (Hedged P ausschüttend)	Ja	10 USD	Ausschüttend	Halbjährlich	1,00 %
	III (Australischer Dollar)	Nein	10 AUD	Thesaurierend	n. z.	1,00 %
	III (Australischer Dollar ausschüttend)	Nein	10 AUD	Ausschüttend	Monatlich	1,00 %
	III (Australischer Dollar ausschüttend)	Nein	10 AUD	Ausschüttend	Vierteljährlich	1,00 %
	III (Australischer Dollar ausschüttend)	Nein	10 AUD	Ausschüttend	Halbjährlich	1,00 %
	III (Australischer Dollar Hedged N)	Ja	10 AUD	Thesaurierend	n. z.	1,00 %
	III (Australischer Dollar Hedged N ausschüttend)	Ja	10 AUD	Ausschüttend	Monatlich	1,00 %
	III (Australischer Dollar Hedged N ausschüttend)	Ja	10 AUD	Ausschüttend	Halbjährlich	1,00 %
	III (Australischer Dollar Hedged P)	Ja	10 AUD	Thesaurierend	n. z.	1,00 %
	III (Australischer Dollar Hedged P ausschüttend)	Ja	10 AUD	Ausschüttend	Monatlich	1,00 %
	III (Australischer Dollar Hedged P ausschüttend)	Ja	10 AUD	Ausschüttend	Halbjährlich	1,00 %

Fond	Ausgangspunkt	Ausgangspunkt Nein	Ertrag	Ausgangspunkt Thesaurierend	Ausgangspunkt n. z.	Ausgangspunkt 1,00 %
	III (Kanadischer Dollar)	Nein	10 CAD	Thesaurierend	n. z.	1,00 %
	III (Kanadischer Dollar ausschüttend)	Nein	10 CAD	Ausschüttend	Monatlich	1,00 %
	III (Kanadischer Dollar ausschüttend)	Nein	10 CAD	Ausschüttend	Vierteljährlich	1,00 %
	III (Kanadischer Dollar ausschüttend)	Nein	10 CAD	Ausschüttend	Halbjährlich	1,00 %
	III (Kanadischer Dollar Hedged N)	Ja	10 CAD	Thesaurierend	n. z.	1,00 %
	III (Kanadischer Dollar Hedged N ausschüttend)	Ja	10 CAD	Ausschüttend	Monatlich	1,00 %
	III (Kanadischer Dollar Hedged N ausschüttend)	Ja	10 CAD	Ausschüttend	Halbjährlich	1,00 %
	III (Kanadischer Dollar Hedged P)	Ja	10 CAD	Thesaurierend	n. z.	1,00 %
	III (Kanadischer Dollar Hedged P ausschüttend)	Ja	10 CAD	Ausschüttend	Monatlich	1,00 %
	III (Kanadischer Dollar Hedged P ausschüttend)	Ja	10 CAD	Ausschüttend	Halbjährlich	1,00 %
	III (Pfund Sterling)	Nein		Thesaurierend	n. z.	1,00 %
	III (Pfund Sterling ausschüttend)	Nein		Ausschüttend	Halbjährlich	1,00 %
	III (Hongkong-Dollar)	Nein	100 HKD	Thesaurierend	n. z.	1,00 %
	III (Hongkong-Dollar ausschüttend)	Nein	100 HKD	Ausschüttend	Monatlich	1,00 %
	III (Hongkong-Dollar ausschüttend)	Nein	100 HKD	Ausschüttend	Vierteljährlich	1,00 %
	III (Hongkong-Dollar ausschüttend)	Nein	100 HKD	Ausschüttend	Halbjährlich	1,00 %
	III (Hongkong-Dollar Hedged P)	Ja	100 HKD	Thesaurierend	n. z.	1,00 %
	III (Hongkong-Dollar Hedged P ausschüttend)	Ja	100 HKD	Ausschüttend	Halbjährlich	1,00 %
	III (YEN)	Nein	1.000 JPY	Thesaurierend	n. z.	1,00 %
	III (Yen ausschüttend)	Nein	1.000 JPY	Ausschüttend	Halbjährlich	1,00 %

Fond	Aktien	Aktien	Ertrag	Aktien	Aktien	Aktien
	III (Yen Hedged N)	Ja	1.000 JPY	Thesaurierend	n. z.	1,00 %
	III (Yen Hedged N ausschüttend)	Ja	1.000 JPY	Ausschüttend	Halbjährlich	1,00 %
	III (Yen Hedged P)	Ja	1.000 JPY	Thesaurierend	n. z.	1,00 %
	III (Yen Hedged P ausschüttend)	Ja	1.000 JPY	Ausschüttend	Halbjährlich	1,00 %
	III (Renminbi)	Nein	100 RMB	Thesaurierend	n. z.	1,00 %
	III (Renminbi ausschüttend)	Nein	100 RMB	Ausschüttend	Monatlich	1,00 %
	III (Renminbi ausschüttend)	Nein	100 RMB	Ausschüttend	Vierteljährlich	1,00 %
	III (Renminbi ausschüttend)	Nein	100 RMB	Ausschüttend	Halbjährlich	1,00 %
	III (Renminbi Hedged N)	Ja	100 RMB	Thesaurierend	n. z.	1,00 %
	III (Renminbi Hedged N ausschüttend)	Ja	100 RMB	Ausschüttend	Halbjährlich	1,00 %
	III (Renminbi Hedged P)	Ja	100 RMB	Thesaurierend	n. z.	1,00 %
	III (Renminbi Hedged P ausschüttend)	Ja	100 RMB	Ausschüttend	Halbjährlich	1,00 %
	III (Singapur-Dollar)	Nein	10 SGD	Thesaurierend	n. z.	1,00 %
	III (Singapur-Dollar ausschüttend)	Nein	10 SGD	Ausschüttend	Monatlich	1,00 %
	III (Singapur-Dollar ausschüttend)	Nein	10 SGD	Ausschüttend	Vierteljährlich	1,00 %
	III (Singapur-Dollar ausschüttend)	Nein	10 SGD	Ausschüttend	Halbjährlich	1,00 %
	III (Singapur-Dollar Hedged N)	Ja	10 SGD	Thesaurierend	n. z.	1,00 %
	III (Singapur-Dollar Hedged N ausschüttend)	Ja	10 SGD	Ausschüttend	Halbjährlich	1,00 %
	III (Singapur-Dollar Hedged P)	Ja	10 SGD	Thesaurierend	n. z.	1,00 %
	III (Singapur-Dollar Hedged P ausschüttend)	Ja	10 SGD	Ausschüttend	Halbjährlich	1,00 %
	VI	Nein	10 USD	Thesaurierend	n. z.	1,00 %
	VI (ausschüttend)	Nein	10 USD	Ausschüttend	Halbjährlich	1,00 %
	VI (CHF)	Nein	10 CHF	Thesaurierend	n. z.	1,00 %
	VI (CHF ausschüttend)	Nein	10 CHF	Ausschüttend	Halbjährlich	1,00 %
	VI (Euro)	Nein		Thesaurierend	n. z.	1,00 %
	VI (Euro ausschüttend)	Nein	10 EUR	Ausschüttend	Halbjährlich	1,00 %

Fond	Aktienfonds	Aktienfonds in Fremdwährungen	Ertragsfonds	Aktienfonds in Fremdwährungen	Aktienfonds in Fremdwährungen	Ertragsfonds in Fremdwährungen
	VI (Pfund Sterling)	Nein	10 GBP	Thesaurierend	n. z.	1,00 %
	VI (Pfund Sterling ausschüttend)	Nein	10 GBP	Ausschüttend	Halbjährlich	1,00 %
						1,00 %
	VI (Yen)	Nein	1.000 JPY	Thesaurierend	n. z.	1,00 %
	VI (Yen ausschüttend)	Nein	1.000 JPY	Ausschüttend	Halbjährlich	1,00 %
	VI (Yen Hedged N)	Ja	1.000 JPY	Thesaurierend	n. z.	1,00 %
	VI (Yen Hedged N ausschüttend)	Ja	1.000 JPY	Ausschüttend	Halbjährlich	1,00 %
	VI (Yen Hedged P)	Ja	1.000 JPY	Thesaurierend	n. z.	1,00 %
	VI (Yen Hedged P ausschüttend)	Ja	1.000 JPY	Ausschüttend	Halbjährlich	1,00 %
	Z	Nein	10 USD	Thesaurierend	n. z.	0,00 %
	Z (Hedged P)	Ja	10 USD	Thesaurierend	n. z.	0,00 %
	Z (Hedged N)	Ja	10 USD	Thesaurierend	n. z.	0,00 %
	Z (ausschüttend)	Nein	10 USD	Ausschüttend	Monatlich	0,00 %
	Z (Hedged P ausschüttend)	Ja	10 USD	Ausschüttend	Monatlich	0,00 %
	Z (Hedged N ausschüttend)	Ja	10 USD	Ausschüttend	Monatlich	0,00 %
	Z (ausschüttend)	Nein	10 USD	Ausschüttend	Vierteljährlich	0,00 %
	Z (Hedged P ausschüttend)	Ja	10 USD	Ausschüttend	Vierteljährlich	0,00 %
	Z (Hedged N ausschüttend)	Ja	10 USD	Ausschüttend	Vierteljährlich	0,00 %
	Z (ausschüttend)	Nein	10 USD	Ausschüttend	Halbjährlich	0,00 %
	Z (Hedged P ausschüttend)	Ja	10 USD	Ausschüttend	Halbjährlich	0,00 %
	Z (Hedged N ausschüttend)	Ja	10 USD	Ausschüttend	Halbjährlich	0,00 %
	GBP	Nein	10 GBP	Thesaurierend	n. z.	0,00 %
	Z (GBP Hedged P ausschüttend)	Ja	10 GBP	Thesaurierend	n. z.	0,00 %
	Z (GBP Hedged N ausschüttend)	Ja	10 GBP	Thesaurierend	n. z.	0,00 %
	Z (GBP ausschüttend)	Nein	10 GBP	Ausschüttend	Monatlich	0,00 %
	Z (GBP Hedged P ausschüttend)	Ja	10 GBP	Ausschüttend	Monatlich	0,00 %

Fond	Aktienfonds	Aktienfonds in der Kategorie	Ertrags kategorie	Aktienfonds in der Kategorie	Aktienfonds in der Kategorie	Ertrags kategorie
	Z (GBP Hedged N ausschüttend)	Ja	10 GBP	Ausschüttend	Monatlich	0,00 %
	Z (GBP ausschüttend)	Nein	10 GBP	Ausschüttend	Vierteljährlich	0,00 %
	Z (GBP Hedged P ausschüttend)	Ja	10 GBP	Ausschüttend	Vierteljährlich	0,00 %
	Z (GBP Hedged N ausschüttend)	Ja	10 GBP	Ausschüttend	Vierteljährlich	0,00 %
	Z (GBP ausschüttend)	Nein	10 GBP	Ausschüttend	Halbjährlich	0,00 %
	Z (GBP Hedged P ausschüttend)	Ja	10 GBP	Ausschüttend	Halbjährlich	0,00 %
	Z (GBP Hedged N ausschüttend)	Ja	10 GBP	Ausschüttend	Halbjährlich	0,00 %

Fond	Ausschüttung	Ausschüttung in Fremdwährungen	Ertrag	Ausschüttung in Fremdwährungen	Ausschüttung in Fremdwährungen	Ausschüttung in Fremdwährungen
FSSA Aktien Global Fund	I	Nein		Thesaurierend	n. z.	1,50 %
	I (ausschüttend)	Nein		Ausschüttend	Halbjährlich	1,50 %
	I (Hedged P)	Ja	10 USD	Thesaurierend	n. z.	1,50 %
	I (Australischer Dollar)	Nein	10 AUD	Thesaurierend	n. z.	1,50 %
	I (Australischer Dollar ausschüttend)	Nein	10 AUD	Ausschüttend	Halbjährlich	1,50 %
	I (Australischer Dollar Hedged N)	Ja	10 AUD	Thesaurierend	n. z.	1,50 %
	I (Australischer Dollar Hedged P)	Ja	10 AUD	Thesaurierend	n. z.	1,50 %
	I (CHF)	Nein	10 CHF	Thesaurierend	n. z.	1,50 %
	I (CHF ausschüttend)	Nein	10 CHF	Ausschüttend	Halbjährlich	1,50 %
	I (Euro)	Nein	10 EUR	Thesaurierend	n. z.	1,50 %
	I (Euro ausschüttend)	Nein	10 EUR	Ausschüttend	Halbjährlich	1,50 %
	I (Hongkong-Dollar)	Nein	100 HKD	Thesaurierend	n. z.	1,50 %
	I (Hongkong-Dollar ausschüttend)	Nein	100 HKD	Ausschüttend	Halbjährlich	1,50 %
	I (Hongkong-Dollar Hedged P)	Ja	100 HKD	Thesaurierend	n. z.	1,50 %
	I (Renminbi)	Nein	100 RMB	Thesaurierend	n. z.	1,50 %
	I (Renminbi ausschüttend)	Nein	100 RMB	Ausschüttend	Halbjährlich	1,50 %
	I (Renminbi Hedged N)	Ja	100 RMB	Thesaurierend	n. z.	1,50 %
	I (Renminbi Hedged P)	Ja	100 RMB	Thesaurierend	n. z.	1,50 %
	I (Singapur-Dollar)	Nein	10 SGD	Thesaurierend	n. z.	1,50 %
	I (Singapur-Dollar ausschüttend)	Nein	10 SGD	Ausschüttend	Halbjährlich	1,50 %
	I (Singapur-Dollar Hedged N)	Ja	10 SGD	Thesaurierend	n. z.	1,50 %
	I (Singapur-Dollar Hedged P)	Ja	10 SGD	Thesaurierend	n. z.	1,50 %
	II	Nein		Thesaurierend	n. z.	1,50 %
	III	Nein		Thesaurierend	n. z.	0,85 %
	III (ausschüttend)	Nein	10 USD	Ausschüttend	Halbjährlich	0,85 %
	III (Hedged P)	Ja	10 USD	Thesaurierend	n. z.	0,85 %
	III (Australischer Dollar)	Nein	10 AUD	Thesaurierend	n. z.	0,85 %

Fond	Ausschüttung	Ausschüttung in Fremdwährung	Ertrag	Ausschüttung in Fremdwährung	Ausschüttung in Fremdwährung	Ausschüttung in Fremdwährung
III (Australischer Dollar ausschüttend)	Nein		10 AUD	Ausschüttend	Halbjährlich	0,85 %
III (Australischer Dollar Hedged N)	Ja		10 AUD	Thesaurierend	n. z.	0,85 %
III (Australischer Dollar Hedged P)	Ja		10 AUD	Thesaurierend	n. z.	0,85 %
III (Kanadischer Dollar)	Nein		10 CAD	Thesaurierend	n. z.	0,85 %
III (Kanadischer Dollar ausschüttend)	Nein		10 CAD	Ausschüttend	Halbjährlich	0,85 %
III (Kanadischer Dollar Hedged N)	Ja		10 CAD	Thesaurierend	n. z.	0,85 %
III (Kanadischer Dollar ausschüttend Hedged N)	Ja		10 CAD	Ausschüttend	Halbjährlich	0,85 %
III (Kanadischer Dollar Hedged P)	Ja		10 CAD	Thesaurierend	n. z.	0,85 %
III (Kanadischer Dollar ausschüttend Hedged P)	Ja		10 CAD	Ausschüttend	Halbjährlich	0,85 %
III (Hongkong-Dollar)	Nein		100 HKD	Thesaurierend	n. z.	0,85 %
III (Hongkong- Dollar ausschüttend)	Nein		100 HKD	Ausschüttend	Halbjährlich	0,85 %
III (Hongkong-Dollar Hedged P)	Ja		100 HKD	Thesaurierend	n. z.	0,85 %
III (Renminbi)	Nein		100 RMB	Thesaurierend	n. z.	0,85 %
III (Renminbi ausschüttend)	Nein		100 RMB	Ausschüttend	Halbjährlich	0,85 %
III (Renminbi Hedged N)	Ja		100 RMB	Thesaurierend	n. z.	0,85 %
III (Renminbi Hedged P)	Ja		100 RMB	Thesaurierend	n. z.	0,85 %
III (Singapur-Dollar)	Nein		10 SGD	Thesaurierend	n. z.	0,85 %
III (Singapur-Dollar ausschüttend)	Nein		10 SGD	Ausschüttend	Halbjährlich	0,85 %
III (Singapur-Dollar Hedged N)	Ja		10 SGD	Thesaurierend	n. z.	0,85 %
III (Singapur-Dollar Hedged P)	Ja		10 SGD	Thesaurierend	n. z.	0,85 %

Fond	Aktien	Aktien in Aktien	Ertrag	Aktien	Aktien	Aktien
	IV	Nein		Thesaurierend	n. z.	1,50 %
	VI	Nein		Thesaurierend	n. z.	0,85 %
	VI (ausschüttend)	Nein		Ausschüttend	Halbjährlich	0,85 %
	VI (CHF)	Nein	10 CHF	Thesaurierend	n. z.	0,85 %
	VI (CHF ausschüttend)	Nein	10 CHF	Ausschüttend	Halbjährlich	0,85 %
	VI (Euro)	Nein		Thesaurierend	n. z.	0,85 %
	VI (Euro ausschüttend)	Nein	10 EUR	Ausschüttend	Halbjährlich	0,85 %
	VI (Pfund Sterling)	Nein	10 GBP	Thesaurierend	n. z.	0,85 %
	VI (Pfund Sterling ausschüttend)	Nein	10 GBP	Ausschüttend	Halbjährlich	0,85 %

Fond	Ausschüttung	Ausschüttung in Fremdwährung	Ertrag	Ausschüttung in Fremdwährung	Ausschüttung in Fremdwährung	Ausschüttung in Fremdwährung
Fonds Ausschüttung Sonderfonds	I	Nein		Thesaurierend	n. z.	1,50 %
	I (ausschüttend)	Nein	10 USD	Ausschüttend	Monatlich	1,50 %
	I (ausschüttend)	Nein	10 USD	Ausschüttend	Vierteljährlich	1,50 %
	I (ausschüttend)	Nein		Ausschüttend	Halbjährlich	1,50 %
	I (Hedged P ausschüttend)	Ja	10 USD	Ausschüttend	Halbjährlich	1,50 %
	I (Australischer Dollar)	Nein	10 AUD	Thesaurierend	n. z.	1,50 %
	I (Australischer Dollar ausschüttend)	Nein	10 AUD	Ausschüttend	Monatlich	1,50 %
	I (Australischer Dollar ausschüttend)	Nein	10 AUD	Ausschüttend	Vierteljährlich	1,50 %
	I (Australischer Dollar ausschüttend)	Nein	10 AUD	Ausschüttend	Halbjährlich	1,50 %
	I (Australischer Dollar Hedged N)	Ja	10 AUD	Thesaurierend	n. z.	1,50 %
	I (Australischer Dollar Hedged N ausschüttend)	Ja	10 AUD	Ausschüttend	Halbjährlich	1,50 %
	I (Australischer Dollar Hedged P)	Ja	10 AUD	Thesaurierend	n. z.	1,50 %
	I (Australischer Dollar Hedged P ausschüttend)	Ja	10 AUD	Ausschüttend	Halbjährlich	1,50 %
	I (CHF)	Nein	10 CHF	Thesaurierend	n. z.	1,50 %
	I (CHF ausschüttend)	Nein	10 CHF	Ausschüttend	Halbjährlich	1,50 %
	I (Euro)	Nein	10 EUR	Thesaurierend	n. z.	1,50 %
	I (Euro ausschüttend)	Nein	10 EUR	Ausschüttend	Halbjährlich	1,50 %
	I (Pfund Sterling)	Nein	10 GBP	Thesaurierend	n. z.	1,50 %
	I (Pfund Sterling ausschüttend)	Nein	10 GBP	Ausschüttend	Halbjährlich	1,50 %
	I (Hongkong-Dollar)	Nein	100 HKD	Thesaurierend	n. z.	1,50 %
	I (Hongkong-Dollar ausschüttend)	Nein	100 HKD	Ausschüttend	Monatlich	1,50 %
	I (Hongkong-Dollar ausschüttend)	Nein	100 HKD	Ausschüttend	Vierteljährlich	1,50 %
	I (Hongkong-Dollar ausschüttend)	Nein	100 HKD	Ausschüttend	Halbjährlich	1,50 %
I (Hongkong-Dollar Hedged P)	Ja	100 HKD	Thesaurierend	n. z.	1,50 %	

Fonds	Ausschüttungsart	Ausschüttungstermin	Ertragsart	Ausschüttungsart	Ausschüttungstermin	Ausschüttungsrate
I (Hongkong-Dollar Hedged P ausschüttend)	Ja	100 HKD	Ausschüttend	Halbjährlich	1,50 %	
I (Renminbi)	Nein	100 RMB	Thesaurierend	n. z.	1,50 %	
I (Renminbi ausschüttend)	Nein	100 RMB	Ausschüttend	Monatlich	1,50 %	
I (Renminbi ausschüttend)	Nein	100 RMB	Ausschüttend	Vierteljährlich	1,50 %	
I (Renminbi ausschüttend)	Nein	100 RMB	Ausschüttend	Halbjährlich	1,50 %	
I (Renminbi Hedged N)	Ja	100 RMB	Thesaurierend	n. z.	1,50 %	
I (Renminbi Hedged N ausschüttend)	Ja	100 RMB	Ausschüttend	Halbjährlich	1,50 %	
I (Renminbi Hedged P)	Ja	100 RMB	Thesaurierend	n. z.	1,50 %	
I (Renminbi Hedged P ausschüttend)	Ja	100 RMB	Ausschüttend	Halbjährlich	1,50 %	
I (Singapur-Dollar)	Nein	10 SGD	Thesaurierend	n. z.	1,50 %	
I (Singapur-Dollar ausschüttend)	Nein	10 SGD	Ausschüttend	Monatlich	1,50 %	
I (Singapur-Dollar ausschüttend)	Nein	10 SGD	Ausschüttend	Vierteljährlich	1,50 %	
I (Singapur-Dollar ausschüttend)	Nein	10 SGD	Ausschüttend	Halbjährlich	1,50 %	
I (Singapur-Dollar Hedged N)	Ja	10 SGD	Thesaurierend	n. z.	1,50 %	
I (Singapur-Dollar Hedged N ausschüttend)	Ja	10 SGD	Ausschüttend	Halbjährlich	1,50 %	
I (Singapur-Dollar Hedged P)	Ja	10 SGD	Thesaurierend	n. z.	1,50 %	
I (Singapur-Dollar Hedged P ausschüttend)	Ja	10 SGD	Ausschüttend	Halbjährlich	1,50 %	
III	Nein		Thesaurierend	n. z.	0,75 %	
III (ausschüttend)	Nein	10 USD	Ausschüttend	Monatlich	0,75 %	
III (ausschüttend)	Nein	10 USD	Ausschüttend	Vierteljährlich	0,75 %	
III (ausschüttend)	Nein	10 USD	Ausschüttend	Halbjährlich	0,75 %	
III (Hedged P)	Ja	10 USD	Thesaurierend	n. z.	0,75 %	
III (Hedged P ausschüttend)	Ja	10 USD	Ausschüttend	Halbjährlich	0,75 %	

Fond	Ausschüttungsart	Ausschüttungsart in Fremdwährung	Ertragsart	Ausschüttungsart in Fremdwährung	Ausschüttungsart in Fremdwährung	Ausschüttungsart in Fremdwährung
	III (Australischer Dollar)	Nein	10 AUD	Thesaurierend	n. z.	0,75 %
	III (Australischer Dollar ausschüttend)	Nein	10 AUD	Ausschüttend	Monatlich	0,75 %
	III (Australischer Dollar ausschüttend)	Nein	10 AUD	Ausschüttend	Vierteljährlich	0,75 %
	III (Australischer Dollar ausschüttend)	Nein	10 AUD	Ausschüttend	Halbjährlich	0,75 %
	III (Australischer Dollar Hedged N)	Ja	10 AUD	Thesaurierend	n. z.	0,75 %
	III (Australischer Dollar Hedged N ausschüttend)	Ja	10 AUD	Ausschüttend	Halbjährlich	0,75 %
	III (Australischer Dollar Hedged P)	Ja	10 AUD	Thesaurierend	n. z.	0,75 %
	III (Australischer Dollar Hedged P ausschüttend)	Ja	10 AUD	Ausschüttend	Halbjährlich	0,75 %
	III (Hongkong-Dollar)	Nein	100 HKD	Thesaurierend	n. z.	0,75 %
	III (Hongkong-Dollar ausschüttend)	Nein	100 HKD	Ausschüttend	Monatlich	0,75 %
	III (Hongkong-Dollar ausschüttend)	Nein	100 HKD	Ausschüttend	Vierteljährlich	0,75 %
	III (Hongkong-Dollar ausschüttend)	Nein	100 HKD	Ausschüttend	Halbjährlich	0,75 %
	III (Hongkong-Dollar Hedged P)	Ja	100 HKD	Thesaurierend	n. z.	0,75 %
	III (Hongkong-Dollar Hedged P ausschüttend)	Ja	100 HKD	Ausschüttend	Halbjährlich	0,75 %
	III (Renminbi)	Nein	100 RMB	Thesaurierend	n. z.	0,75 %
	III (Renminbi ausschüttend)	Nein	100 RMB	Ausschüttend	Monatlich	0,75 %
	III (Renminbi ausschüttend)	Nein	100 RMB	Ausschüttend	Vierteljährlich	0,75 %
	III (Renminbi ausschüttend)	Nein	100 RMB	Ausschüttend	Halbjährlich	0,75 %
	III (Renminbi Hedged N)	Ja	100 RMB	Thesaurierend	n. z.	0,75 %
	III (Renminbi Hedged N ausschüttend)	Ja	100 RMB	Ausschüttend	Halbjährlich	0,75 %

Fond	Aktienfonds	Aktienfonds in Aktien	Ertragsart	Aktienfonds in Aktien	Aktienfonds in Aktien	Aktienfonds in Aktien
	III (Renminbi Hedged P)	Ja	100 RMB	Thesaurierend	n. z.	0,75 %
	III (Renminbi Hedged P ausschüttend)	Ja	100 RMB	Ausschüttend	Halbjährlich	0,75 %
	III (Singapur-Dollar)	Nein	10 SGD	Thesaurierend	n. z.	0,75 %
	III (Singapur-Dollar ausschüttend)	Nein	10 SGD	Ausschüttend	Monatlich	0,75 %
	III (Singapur-Dollar ausschüttend)	Nein	10 SGD	Ausschüttend	Vierteljährlich	0,75 %
	III (Singapur-Dollar ausschüttend)	Nein	10 SGD	Ausschüttend	Halbjährlich	0,75 %
	III (Singapur-Dollar Hedged N)	Ja	10 SGD	Thesaurierend	n. z.	0,75 %
	III (Singapur-Dollar Hedged N ausschüttend)	Ja	10 SGD	Ausschüttend	Halbjährlich	0,75 %
	III (Singapur-Dollar Hedged P)	Ja	10 SGD	Thesaurierend	n. z.	0,75 %
	III (Singapur-Dollar Hedged P ausschüttend)	Ja	10 SGD	Ausschüttend	Halbjährlich	0,75 %
	VI	Nein	10 USD	Thesaurierend	n. z.	0,75 %
	VI (ausschüttend)	Nein	10 USD	Ausschüttend	Halbjährlich	0,75 %
	VI (CHF)	Nein	10 CHF	Thesaurierend	n. z.	0,75 %
	VI (CHF ausschüttend)	Nein	10 CHF	Ausschüttend	Halbjährlich	0,75 %
	VI (Euro)	Nein	10 EUR	Thesaurierend	n. z.	0,75 %
	VI (Euro ausschüttend)	Nein	10 EUR	Ausschüttend	Halbjährlich	0,75 %
	VI (Pfund Sterling)	Nein	10 GBP	Thesaurierend	n. z.	0,75 %
	VI (Pfund Sterling ausschüttend)	Nein	10 GBP	Ausschüttend	Halbjährlich	0,75 %

Fond	Ausschüttung	Ausschüttung in Fremdwährungen	Ertrag	Ausschüttung in Fremdwährungen	Ausschüttung in Fremdwährungen	Ausschüttung in Fremdwährungen
FSSA Capital Sonderfond	I	Nein		Thesaurierend	n. z.	2,00 %
	I (ausschüttend)	Nein	10 USD	Ausschüttend	Halbjährlich	2,00 %
	I (Hedged P)	Ja	10 USD	Thesaurierend	n. z.	2,00 %
	I (Australischer Dollar)	Nein	10 AUD	Thesaurierend	n. z.	2,00 %
	I (Australischer Dollar ausschüttend)	Nein	10 AUD	Ausschüttend	Halbjährlich	2,00 %
	I (Australischer Dollar Hedged N)	Ja	10 AUD	Thesaurierend	n. z.	2,00 %
	I (Australischer Dollar Hedged P)	Ja	10 AUD	Thesaurierend	n. z.	2,00 %
	I (CHF)	Nein	10 CHF	Thesaurierend	n. z.	2,00 %
	I (CHF ausschüttend)	Nein	10 CHF	Ausschüttend	Halbjährlich	2,00 %
	I (Euro)	Nein	10 EUR	Thesaurierend	n. z.	2,00 %
	I (Euro ausschüttend)	Nein	10 EUR	Ausschüttend	Halbjährlich	2,00 %
	I (Hongkong-Dollar)	Nein	100 HKD	Thesaurierend	n. z.	2,00 %
	I (Hongkong-Dollar ausschüttend)	Nein	100 HKD	Ausschüttend	Halbjährlich	2,00 %
	I (Hongkong-Dollar Hedged P)	Ja	100 HKD	Thesaurierend	n. z.	2,00 %
	I (Renminbi)	Nein	100 RMB	Thesaurierend	n. z.	2,00 %
	I (Renminbi ausschüttend)	Nein	100 RMB	Ausschüttend	Halbjährlich	2,00 %
	I (Renminbi Hedged N)	Ja	100 RMB	Thesaurierend	n. z.	2,00 %
	I (Renminbi Hedged P)	Ja	100 RMB	Thesaurierend	n. z.	2,00 %
	I (Singapur-Dollar)	Nein	10 SGD	Thesaurierend	n. z.	2,00 %
	I (Singapur-Dollar ausschüttend)	Nein	10 SGD	Ausschüttend	Halbjährlich	2,00 %
	I (Singapur-Dollar Hedged N)	Ja	10 SGD	Thesaurierend	n. z.	2,00 %
	I (Singapur-Dollar Hedged P)	Ja	10 SGD	Thesaurierend	n. z.	2,00 %
	III	Nein		Thesaurierend	n. z.	1,25 %
	III (ausschüttend)	Nein	10 USD	Ausschüttend	Halbjährlich	1,25 %
	III (Hedged P)	Ja	10 USD	Thesaurierend	n. z.	1,25 %
	III (Australischer Dollar)	Nein		Thesaurierend	n. z.	1,25 %
	III (Australischer Dollar ausschüttend)	Nein	10 AUD	Ausschüttend	Halbjährlich	1,25 %

Fond	Ausgangspunkt	Ausgangspunkt Ja/Nein	Ertrag	Ausgangspunkt	Ausgangspunkt	Ausgangspunkt
	III (Australischer Dollar Hedged N)	Ja	10 AUD	Thesaurierend	n. z.	1,25 %
	III (Australischer Dollar Hedged P)	Ja	10 AUD	Thesaurierend	n. z.	1,25 %
	III (Kanadischer Dollar)	Nein	10 CAD	Thesaurierend	n. z.	1,25 %
	III (Kanadischer Dollar ausschüttend)	Nein	10 CAD	Ausschüttend	Halbjährlich	1,25 %
	III (Kanadischer Dollar Hedged N)	Ja	10 CAD	Thesaurierend	n. z.	1,25 %
	III (Kanadischer Dollar ausschüttend Hedged N)	Ja	10 CAD	Ausschüttend	Halbjährlich	1,25 %
	III (Kanadischer Dollar Hedged P)	Ja	10 CAD	Thesaurierend	n. z.	1,25 %
	III (Kanadischer Dollar ausschüttend Hedged P)	Ja	10 CAD	Ausschüttend	Halbjährlich	1,25 %
	III (CHF)	Nein	10 CHF	Thesaurierend	n. z.	1,25 %
	III (CHF ausschüttend)	Nein	10 CHF	Ausschüttend	Halbjährlich	1,25 %
	III (Euro)	Nein	10 EUR	Thesaurierend	n. z.	1,25 %
	III (Euro ausschüttend)	Nein	10 EUR	Ausschüttend	Halbjährlich	1,25 %
	III (Hongkong-Dollar)	Nein	100 HKD	Thesaurierend	n. z.	1,25 %
	III (Hongkong-Dollar ausschüttend)	Nein	100 HKD	Ausschüttend	Halbjährlich	1,25 %
	III (Hongkong-Dollar Hedged P)	Ja	100 HKD	Thesaurierend	n. z.	1,25 %
	III (Renminbi)	Nein	100 RMB	Thesaurierend	n. z.	1,25 %
	III (Renminbi ausschüttend)	Nein	100 RMB	Ausschüttend	Halbjährlich	1,25 %
	III (Renminbi Hedged N)	Ja	100 RMB	Thesaurierend	n. z.	1,25 %
	III (Renminbi Hedged P)	Ja	100 RMB	Thesaurierend	n. z.	1,25 %
	III (Singapur-Dollar)	Nein	10 SGD	Thesaurierend	n. z.	1,25 %
	III (Singapur-Dollar ausschüttend)	Nein	10 SGD	Ausschüttend	Halbjährlich	1,25 %
	III (Singapur-Dollar Hedged N)	Ja	10 SGD	Thesaurierend	n. z.	1,25 %
	III (Singapur-Dollar Hedged P)	Ja	10 SGD	Thesaurierend	n. z.	1,25 %
	V	Nein	10 USD	Ausschüttend	Halbjährlich	1,50 %
	VI	Nein		Thesaurierend	n. z.	1,25 %
	VI (ausschüttend)	Nein		Ausschüttend	Halbjährlich	1,25 %
	VI (Hedged P)	Ja	10 USD	Thesaurierend	n. z.	1,25 %
	VI (Hedged P ausschüttend)	Ja	10 USD	Ausschüttend	Halbjährlich	1,25 %
	VI (CHF)	Nein	10 CHF	Thesaurierend	n. z.	1,25 %

Fond	Ausschüttung	Ausschüttung in	Ertrag	Ausschüttung	Ausschüttung	Ausschüttung
	VI (CHF ausschüttend)	Nein	10 CHF	Ausschüttend	Halbjährlich	1,25 %
	VI (CHF Hedged P)	Ja	10 CHF	Thesaurierend	n. z.	1,25 %
	VI (CHF Hedged P ausschüttend)	Ja	10 CHF	Ausschüttend	Halbjährlich	1,25 %
	VI (Euro)	Nein	10 EUR	Thesaurierend	n. z.	1,25 %
	VI (Euro ausschüttend)	Nein	10 EUR	Ausschüttend	Halbjährlich	1,25 %
	VI (EUR Hedged P)	Ja	10 EUR	Thesaurierend	n. z.	1,25 %
	VI (Euro Hedged P ausschüttend)	Ja	10 EUR	Ausschüttend	Halbjährlich	1,25 %
	VI (Pfund Sterling)	Nein		Thesaurierend	n. z.	1,25 %
	VI (Pfund Sterling ausschüttend)	Nein	10 GBP	Ausschüttend	Halbjährlich	1,25 %
	VI (Pfund Sterling Hedged P)	Ja	10 GBP	Thesaurierend	n. z.	1,25 %
	VI (Pfund Sterling Hedged P ausschüttend)	Ja	10 GBP	Ausschüttend	Halbjährlich	1,25 %

Fonds	Ausgangspunkt	Ausgangspunkt in Prozent	Ertrag	Ausgangspunkt in Prozent	Ausgangspunkt in Prozent	Ausgangspunkt in Prozent
FSSA C Fonds	I	Nein		Thesaurierend	n. z.	1,75 %
	I (ausschüttend)	Nein	10 USD	Ausschüttend	Halbjährlich	1,75 %
	I (Hedged P)	Ja	10 USD	Thesaurierend	n. z.	1,75 %
	I (Australischer Dollar)	Nein	10 AUD	Thesaurierend	n. z.	1,75 %
	I (Australischer Dollar ausschüttend)	Nein	10 AUD	Ausschüttend	Halbjährlich	1,75 %
	I (Australischer Dollar Hedged N)	Ja	10 AUD	Thesaurierend	n. z.	1,75 %
	I (Australischer Dollar Hedged P)	Ja	10 AUD	Thesaurierend	n. z.	1,75 %
	I (CHF)	Nein	10 CHF	Thesaurierend	n. z.	1,75 %
	I (CHF ausschüttend)	Nein	10 CHF	Ausschüttend	Halbjährlich	1,75 %
	I (Euro)	Nein	10 EUR	Thesaurierend	n. z.	1,75 %
	I (Euro ausschüttend)	Nein	10 EUR	Ausschüttend	Halbjährlich	1,75 %
	I (Hongkong-Dollar)	Nein	100 HKD	Thesaurierend	n. z.	1,75 %
	I (Hongkong-Dollar ausschüttend)	Nein	100 HKD	Ausschüttend	Halbjährlich	1,75 %
	I (Hongkong-Dollar Hedged P)	Ja	100 HKD	Thesaurierend	n. z.	1,75 %
	I (Renminbi)	Nein	100 RMB	Thesaurierend	n. z.	1,75 %
	I (Renminbi ausschüttend)	Nein	100 RMB	Ausschüttend	Halbjährlich	1,75 %
	I (Renminbi Hedged N)	Ja	100 RMB	Thesaurierend	n. z.	1,75 %
	I (Renminbi Hedged P)	Ja	100 RMB	Thesaurierend	n. z.	1,75 %
	I (Singapur-Dollar)	Nein	10 SGD	Thesaurierend	n. z.	1,75 %
	I (Singapur-Dollar ausschüttend)	Nein	10 SGD	Ausschüttend	Halbjährlich	1,75 %
	I (Singapur-Dollar Hedged N)	Ja	10 SGD	Thesaurierend	n. z.	1,75 %
	I (Singapur-Dollar Hedged P)	Ja	10 SGD	Thesaurierend	n. z.	1,75 %
	III	Nein		Thesaurierend	n. z.	1,00 %
III (ausschüttend)	Nein	10 USD	Ausschüttend	Halbjährlich	1,00 %	
III (Hedged P)	Ja	10 USD	Thesaurierend	n. z.	1,00 %	
III (Australischer Dollar)	Nein	10 AUD	Thesaurierend	n. z.	1,00 %	

Fond	Ausschüttung	Ausschüttung in Fremdwährung	Ertrag	Ausschüttung	Ausschüttung	Ausschüttung
	III (Australischer Dollar ausschüttend)	Nein	10 AUD	Ausschüttend	Halbjährlich	1,00 %
	III (Australischer Dollar Hedged N)	Ja	10 AUD	Thesaurierend	n. z.	1,00 %
	III (Australischer Dollar Hedged P)	Ja	10 AUD	Thesaurierend	n. z.	1,00 %
	III (Hongkong-Dollar)	Nein	100 HKD	Thesaurierend	n. z.	1,00 %
	III (Hongkong-Dollar ausschüttend)	Nein	100 HKD	Ausschüttend	Halbjährlich	1,00 %
	III (Hongkong-Dollar Hedged P)	Nein	100 HKD	Thesaurierend	n. z.	1,00 %
	III (Renminbi)	Nein	100 RMB	Thesaurierend	n. z.	1,00 %
	III (Renminbi ausschüttend)	Nein	100 RMB	Ausschüttend	Halbjährlich	1,00 %
	III (Renminbi Hedged N)	Ja	100 RMB	Thesaurierend	n. z.	1,00 %
	III (Renminbi Hedged P)	Ja	100 RMB	Thesaurierend	n. z.	1,00 %
	III (Singapur-Dollar)	Nein	10 SGD	Thesaurierend	n. z.	1,00 %
	III (Singapur-Dollar ausschüttend)	Nein	10 SGD	Ausschüttend	Halbjährlich	1,00 %
	III (Singapur-Dollar Hedged N)	Ja	10 SGD	Thesaurierend	n. z.	1,00 %
	III (Singapur-Dollar Hedged P)	Ja	10 SGD	Thesaurierend	n. z.	1,00 %
	IV	Nein		Thesaurierend	n. z.	1,75 %
	VI	Nein	10 USD	Thesaurierend	n. z.	1,00 %
	VI (ausschüttend)	Nein	10 USD	Ausschüttend	Halbjährlich	1,00 %
	VI (CHF)	Nein	10 CHF	Thesaurierend	n. z.	1,00 %
	VI (CHF ausschüttend)	Nein	10 CHF	Ausschüttend	Halbjährlich	1,00 %
	VI (Euro)	Nein	10 EUR	Thesaurierend	n. z.	1,00 %
	VI (Euro ausschüttend)	Nein	10 EUR	Ausschüttend	Halbjährlich	1,00 %
	VI (Pfund Sterling)	Nein	10 GBP	Thesaurierend	n. z.	1,00 %
	VI (Pfund Sterling ausschüttend)	Nein	10 GBP	Ausschüttend	Halbjährlich	1,00 %

Fond	Ausschüttung	Ausschüttung in Fremdwährung	Ertrag	Ausschüttung in Fremdwährung	Ausschüttung in Fremdwährung	Ausschüttung in Fremdwährung
FSSA Capital Fund	I	Nein		Thesaurierend	n. z.	1,75 %
	I (ausschüttend)	Nein		Ausschüttend	Halbjährlich	1,75 %
	I (Hedged P)	Ja	10 USD	Thesaurierend	n. z.	1,75 %
	I (Australischer Dollar)	Nein	10 AUD	Thesaurierend	n. z.	1,75 %
	I (Australischer Dollar ausschüttend)	Nein	10 AUD	Ausschüttend	Halbjährlich	1,75 %
	I (Australischer Dollar Hedged N)	Ja	10 AUD	Thesaurierend	n. z.	1,75 %
	I (Australischer Dollar Hedged P)	Ja	10 AUD	Thesaurierend	n. z.	1,75 %
	I (CHF)	Nein	10 CHF	Thesaurierend	n. z.	1,75 %
	I (CHF ausschüttend)	Nein	10 CHF	Ausschüttend	Halbjährlich	1,75 %
	I (Euro)	Nein	10 EUR	Thesaurierend	n. z.	1,75 %
	I (Euro ausschüttend)	Nein	10 EUR	Ausschüttend	Halbjährlich	1,75 %
	I (Hongkong-Dollar)	Nein	100 HKD	Thesaurierend	n. z.	1,75 %
	I (Hongkong-Dollar ausschüttend)	Nein	100 HKD	Ausschüttend	Halbjährlich	1,75 %
	I (Hongkong-Dollar Hedged P)	Ja	100 HKD	Thesaurierend	n. z.	1,75 %
	I (Renminbi)	Nein	100 RMB	Thesaurierend	n. z.	1,75 %
	I (Renminbi ausschüttend)	Nein	100 RMB	Ausschüttend	Halbjährlich	1,75 %
	I (Renminbi Hedged N)	Ja		Thesaurierend	n. z.	1,75 %
	I (Renminbi Hedged P)	Ja	100 RMB	Thesaurierend	n. z.	1,75 %
	I (Singapur-Dollar)	Nein	10 SGD	Thesaurierend	n. z.	1,75 %
	I (Singapur-Dollar ausschüttend)	Nein	10 SGD	Ausschüttend	Halbjährlich	1,75 %
	I (Singapur-Dollar Hedged N)	Ja	10 SGD	Thesaurierend	n. z.	1,75 %
	I (Singapur-Dollar Hedged P)	Ja	10 SGD	Thesaurierend	n. z.	1,75 %
	II	Nein		Thesaurierend	n. z.	1,50 %
	III	Nein	10 USD	Thesaurierend	n. z.	1,00 %
	III (ausschüttend)	Nein	10 USD	Ausschüttend	Halbjährlich	1,00 %
	III (Hedged P)	Ja	10 USD	Thesaurierend	n. z.	1,00 %
	III (Australischer Dollar)	Nein	10 AUD	Thesaurierend	n. z.	1,00 %

Fonds	Ausschüttungsart	Ausschüttungstermin	Ertragsart	Ausschüttungsart	Ausschüttungstermin	Ausschüttungsrate
	III (Australischer Dollar ausschüttend)	Nein	10 AUD	Ausschüttend	Halbjährlich	1,00 %
	III (Australischer Dollar Hedged N)	Ja	10 AUD	Thesaurierend	n. z.	1,00 %
	III (Australischer Dollar Hedged P)	Ja	10 AUD	Thesaurierend	n. z.	1,00 %
	III (Hongkong-Dollar)	Nein	100 HKD	Thesaurierend	n. z.	1,00 %
	III (Hongkong-Dollar ausschüttend)	Nein	100 HKD	Ausschüttend	Halbjährlich	1,00 %
	III (Hongkong-Dollar Hedged P)	Ja	100 HKD	Thesaurierend	n. z.	1,00 %
	III (Renminbi)	Nein	100 RMB	Thesaurierend	n. z.	1,00 %
	III (Renminbi ausschüttend)	Nein	100 RMB	Ausschüttend	Halbjährlich	1,00 %
	III (Renminbi Hedged N)	Ja	100 RMB	Thesaurierend	n. z.	1,00 %
	III (Renminbi Hedged P)	Ja	100 RMB	Thesaurierend	n. z.	1,00 %
	III (Singapur-Dollar)	Nein	10 SGD	Thesaurierend	n. z.	1,00 %
	III (Singapur-Dollar ausschüttend)	Nein	10 SGD	Ausschüttend	Halbjährlich	1,00 %
	III (Singapur-Dollar Hedged N)	Ja	10 SGD	Thesaurierend	n. z.	1,00 %
	III (Singapur-Dollar Hedged P)	Ja	10 SGD	Thesaurierend	n. z.	1,00 %
	V	Nein		Thesaurierend	n. z.	1,25 %
	V	Nein		Ausschüttend	Halbjährlich	1,25 %
	V (Euro)	Nein	10 EUR	Thesaurierend	n. z.	1,25 %
	V (Pfund Sterling ausschüttend)	Nein	10 GBP	Ausschüttend	Halbjährlich	1,25 %
	VI	Nein		Thesaurierend	n. z.	1,00 %
	VI (ausschüttend)	Nein		Ausschüttend	Halbjährlich	1,00 %
	VI (Hedged P)	Ja	10 USD	Thesaurierend	n. z.	1,00 %
	VI (Hedged P ausschüttend)	Ja	10 USD	Ausschüttend	Halbjährlich	1,00 %
	VI (CHF)	Nein	10 CHF	Thesaurierend	n. z.	1,00 %
	VI (CHF ausschüttend)	Nein	10 CHF	Ausschüttend	Halbjährlich	1,00 %
	VI (CHF Hedged P)	Ja	10 CHF	Thesaurierend	n. z.	1,00 %
	VI (CHF Hedged P ausschüttend)	Ja	10 CHF	Ausschüttend	Halbjährlich	1,00 %
	VI (Euro)	Nein	10 EUR	Thesaurierend	n. z.	1,00 %
	VI (Euro ausschüttend)	Nein	10 EUR	Ausschüttend	Halbjährlich	1,00 %
	VI (EUR Hedged P)	Ja	10 EUR	Thesaurierend	n. z.	1,00 %
	VI (Euro Hedged P ausschüttend)	Ja	10 EUR	Ausschüttend	Halbjährlich	1,00 %

Fonds	Aktienfonds	Aktienfonds in Aktien	Ertrags aktienfonds	Aktienfonds in Aktien in Aktien	Aktienfonds in Aktien in Aktien	Aktienfonds in Aktien in Aktien
	VI (Pfund Sterling)	Nein	10 GBP	Thesaurierend	n. z.	1,00 %
	VI (Pfund Sterling ausschüttend)	Nein		Ausschüttend	Halbjährlich	1,00 %
	VI (Pfund Sterling Hedged P)	Ja	10 GBP	Thesaurierend	n. z.	1,00 %
	VI (Pfund Sterling Hedged P ausschüttend)	Ja	10 GBP	Ausschüttend	Halbjährlich	1,00 %
	VI (Singapur-Dollar)	Nein	10 SGD	Thesaurierend	n. z.	1,00 %

Fonds	Ausschüttung	Ausschüttung in Fremdwährung	Ertrag	Ausschüttung in Fremdwährung	Ausschüttung in Fremdwährung	Ausschüttung in Fremdwährung
FSSA Global Einkommen Markt Fund	I (ausschüttend)	Nein	10 USD	Thesaurierend	n. z.	1,40 %
	I (Hedged P)	Ja	10 USD	Thesaurierend	n. z.	1,40 %
	I (Australischer Dollar)	Nein	10 AUD	Thesaurierend	n. z.	1,40 %
	I (Australischer Dollar ausschüttend)	Nein	10 AUD	Ausschüttend	Halbjährlich	1,40 %
	I (Australischer Dollar Hedged N)	Ja	10 AUD	Thesaurierend	n. z.	1,40 %
	I (Australischer Dollar Hedged P)	Ja	10 AUD	Thesaurierend	n. z.	1,40 %
	I (CHF)	Nein	10 CHF	Thesaurierend	n. z.	1,40 %
	I (CHF ausschüttend)	Nein	10 CHF	Ausschüttend	Halbjährlich	1,40 %
	I (CHF Hedged N)	Ja	10 CHF	Thesaurierend	n. z.	1,40 %
	I (CHF Hedged P)	Ja	10 CHF	Thesaurierend	n. z.	1,40 %
	I (Euro)	Nein	10 EUR	Thesaurierend	n. z.	1,40 %
	I (Euro ausschüttend)	Nein	10 EUR	Ausschüttend	Halbjährlich	1,40 %
	I (Euro Hedged N)	Ja	10 EUR	Thesaurierend	n. z.	1,40 %
	I (Euro Hedged P)	Ja	10 EUR	Thesaurierend	n. z.	1,40 %
	Klasse I (Pfund Sterling)	Nein	10 GBP	Thesaurierend	n. z.	1,40 %
	Klasse I (Pfund Sterling ausschüttend)	Nein	10 GBP	Ausschüttend	Halbjährlich	1,40 %
	I (Pfund Sterling Hedged N)	Ja	10 GBP	Thesaurierend	n. z.	1,40 %
	I (Pfund Sterling Hedged N ausschüttend)	Ja	10 GBP	Ausschüttend	Halbjährlich	1,40 %
	I (Pfund Sterling Hedged P)	Ja	10 GBP	Thesaurierend	n. z.	1,40 %
	I (Pfund Sterling Hedged P ausschüttend)	Ja	10 GBP	Ausschüttend	Halbjährlich	1,40 %
	I (Hongkong-Dollar)	Nein	100 HKD	Thesaurierend	n. z.	1,40 %
	I (Hongkong-Dollar ausschüttend)	Nein	100 HKD	Ausschüttend	Halbjährlich	1,40 %
	I (Hongkong-Dollar Hedged P)	Ja	100 HKD	Thesaurierend	n. z.	1,40 %
	I (Renminbi)	Nein	100 RMB	Thesaurierend	n. z.	1,40 %
	I (Renminbi ausschüttend)	Nein	RMB 100	Ausschüttend	Halbjährlich	1,40 %
	I (Renminbi Hedged N)	Ja	100 RMB	Thesaurierend	n. z.	1,40 %
	I (Renminbi Hedged P)	Ja	100 RMB	Thesaurierend	n. z.	1,40 %

Fonds	Ausgangspunkt	Ausgangspunkt in %	Ertrag	Ausgangspunkt in %	Ausgangspunkt in %	Ausgangspunkt in %
	I (Singapur-Dollar)	Nein		Thesaurierend	n. z.	1,40 %
	I (Singapur-Dollar ausschüttend)	Nein	10 SGD	Ausschüttend	Halbjährlich	1,40 %
	I (Singapur-Dollar Hedged N)	Ja	10 SGD	Thesaurierend	n. z.	1,40 %
	I (Singapur-Dollar Hedged P)	Ja	10 SGD	Thesaurierend	n. z.	1,40 %
	III	Nein		Thesaurierend	n. z.	0,75 %
	III (ausschüttend)	Nein	10 USD	Ausschüttend	Halbjährlich	0,75 %
	III (Hedged P)	Ja	10 USD	Thesaurierend	n. z.	0,75 %
	III (Australischer Dollar)	Nein	10 AUD	Thesaurierend	n. z.	0,75 %
	III (Australischer Dollar ausschüttend)	Nein	10 AUD	Ausschüttend	Halbjährlich	0,75 %
	III (Australischer Dollar Hedged N)	Ja	10 AUD	Thesaurierend	n. z.	0,75 %
	III (Australischer Dollar Hedged P)	Ja	10 AUD	Thesaurierend	n. z.	0,75 %
	III (Kanadischer Dollar)	Nein	10 CAD	Thesaurierend	n. z.	0,75 %
	III (Kanadischer Dollar ausschüttend)	Nein	10 CAD	Ausschüttend	Halbjährlich	0,75 %
	III (Kanadischer Dollar Hedged N)	Ja	10 CAD	Thesaurierend	n. z.	0,75 %
	III (Kanadischer Dollar ausschüttend Hedged N)	Ja	10 CAD	Ausschüttend	Halbjährlich	0,75 %
	III (Kanadischer Dollar Hedged P)	Ja	10 CAD	Thesaurierend	n. z.	0,75 %
	III (Kanadischer Dollar ausschüttend Hedged P)	Ja	10 CAD	Ausschüttend	Halbjährlich	0,75 %
	III (Hongkong- Dollar)	Nein	100 HKD	Thesaurierend	n. z.	0,75 %
	III (Hongkong- Dollar ausschüttend)	Nein	100 HKD	Ausschüttend	Halbjährlich	0,75 %
	III (Hongkong-Dollar Hedged P)	Ja	100 HKD	Thesaurierend	n. z.	0,75 %
	III (Yen)	Nein	1.000 JPY	Thesaurierend	n. z.	0,75 %
	III (Renminbi)	Nein	100 RMB	Thesaurierend	n. z.	0,75 %

Fond	Ausschüttung	Ausschüttung in Fremdwährung	Ertrag	Ausschüttung in Fremdwährung	Ausschüttung in Fremdwährung	Ausschüttung in Fremdwährung
	III (Renminbi ausschüttend)	Nein	100 RMB	Ausschüttend	Halbjährlich	0,75 %
	III (Renminbi Hedged N)	Ja	100 RMB	Thesaurierend	n. z.	0,75 %
	III (Renminbi Hedged P)	Ja	100 RMB	Thesaurierend	n. z.	0,75 %
	III (Singapur-Dollar)	Nein	10 SGD	Thesaurierend	n. z.	0,75 %
	III (Singapur-Dollar ausschüttend)	Nein	10 SGD	Ausschüttend	Halbjährlich	0,75 %
	III (Singapur-Dollar Hedged N)	Ja	10 SGD	Thesaurierend	n. z.	0,75 %
	III (Singapur-Dollar Hedged P)	Ja	10 SGD	Thesaurierend	n. z.	0,75 %
	VI	Nein		Thesaurierend	n. z.	0,75 %
	VI (ausschüttend)	Nein	10 USD	Ausschüttend	Halbjährlich	0,75 %
	VI (Hedged P)	Ja	10 USD	Thesaurierend	n. z.	0,75 %
	VI (CHF)	Nein	10 CHF	Thesaurierend	n. z.	0,75 %
	VI (CHF ausschüttend)	Nein	10 CHF	Ausschüttend	Halbjährlich	0,75 %
	VI (CHF Hedged N)	Ja	10 CHF	Thesaurierend	n. z.	0,75 %
	VI (CHF Hedged P)	Ja	10 CHF	Thesaurierend	n. z.	0,75 %
	VI (Euro)	Nein		Thesaurierend	n. z.	0,75 %
	VI (Euro ausschüttend)	Nein	10 EUR	Ausschüttend	Halbjährlich	0,75 %
	VI (Euro Hedged N)	Ja	10 EUR	Thesaurierend	n. z.	0,75 %
	VI (Euro Hedged P)	Ja	10 EUR	Thesaurierend	n. z.	0,75 %
	VI (Pfund Sterling)	Nein		Thesaurierend	n. z.	0,75 %
	VI (Pfund Sterling ausschüttend)	Nein	10 GBP	Ausschüttend	Halbjährlich	0,75 %
	VI (Pfund Sterling Hedged N)	Ja	10 GBP	Thesaurierend	n. z.	0,75 %
	VI (Pfund Sterling Hedged N ausschüttend)	Ja	10 GBP	Ausschüttend	Halbjährlich	0,75 %
	VI (Pfund Sterling Hedged P)	Ja	10 GBP	Thesaurierend	n. z.	0,75 %
	VI (Pfund Sterling Hedged P ausschüttend)	Ja	10 GBP	Ausschüttend	Halbjährlich	0,75 %

Food	Ausschüttend	Ausschüttend oder Hedged	Ertrag	Ausschüttend	Ausschüttend	Ausschüttend
Frisches Gemüse Lebend fleisch Food	I	Nein		Thesaurierend	n. z.	1,50 %
	I (ausschüttend)	Nein	10 USD	Ausschüttend	Monatlich	1,50 %
	I (ausschüttend)	Nein	10 USD	Ausschüttend	Vierteljährlich	1,50 %
	I (ausschüttend)	Nein		Ausschüttend	Halbjährlich	1,50 %
	I (Hedged P)	Ja	10 USD	Thesaurierend	n. z.	1,50 %
	I (Hedged P ausschüttend)	Ja	10 USD	Ausschüttend	Halbjährlich	1,50 %
	I (Australischer Dollar)	Nein	10 AUD	Thesaurierend	n. z.	1,50 %
	I (Australischer Dollar ausschüttend)	Nein	10 AUD	Ausschüttend	Monatlich	1,50 %
	I (Australischer Dollar ausschüttend)	Nein	10 AUD	Ausschüttend	Vierteljährlich	1,50 %
	I (Australischer Dollar ausschüttend)	Nein	10 AUD	Ausschüttend	Halbjährlich	1,50 %
	I (Australischer Dollar Hedged N)	Ja	10 AUD	Thesaurierend	n. z.	1,50 %
	I (Australischer Dollar Hedged N ausschüttend)	Ja	10 AUD	Ausschüttend	Monatlich	1,50 %
	I (Australischer Dollar Hedged N ausschüttend)	Ja	10 AUD	Ausschüttend	Halbjährlich	1,50 %
	I (Australischer Dollar Hedged P)	Ja	10 AUD	Thesaurierend	n. z.	1,50 %
	I (Australischer Dollar Hedged P ausschüttend)	Ja	10 AUD	Ausschüttend	Monatlich	1,50 %
	I (Australischer Dollar Hedged P ausschüttend)	Ja	10 AUD	Ausschüttend	Halbjährlich	1,50 %
	I (CHF)	Nein	10 CHF	Thesaurierend	n. z.	1,50 %
	I (CHF ausschüttend)	Nein	10 CHF	Ausschüttend	Halbjährlich	1,50 %
	I (CHF Hedged P)	Ja	10 CHF	Thesaurierend	n. z.	1,50 %
	I (CHF Hedged P ausschüttend)	Ja	10 CHF	Ausschüttend	Halbjährlich	1,50 %
I (Euro)	Nein		Thesaurierend	n. z.	1,50 %	
I (Euro ausschüttend)	Nein		Ausschüttend	Halbjährlich	1,50 %	
I (Euro Hedged P)	Ja		Thesaurierend	n. z.	1,50 %	

Fond	Ausschüttung	Ausschüttung in	Ertrag	Ausschüttung	Ausschüttung	Ausschüttung
I (Euro Hedged P ausschüttend)	Ja	10 EUR	Ausschüttend	Halbjährlich	1,50 %	
I (Pfund Sterling)	Nein	10 GBP	Thesaurierend	n. z.	1,50 %	
I (Pfund Sterling ausschüttend)	Nein	10 GBP	Ausschüttend	Halbjährlich	1,50 %	
I (Pfund Sterling Hedged P)	Ja	10 GBP	Thesaurierend	n. z.	1,50 %	
Klasse I (Pfund Sterling Hedged P ausschüttend)	Ja	10 GBP	Ausschüttend	Halbjährlich	1,50 %	
I (Hongkong-Dollar)	Nein	100 HKD	Thesaurierend	n. z.	1,50 %	
I (Hongkong-Dollar ausschüttend)	Nein	100 HKD	Ausschüttend	Monatlich	1,50 %	
I (Hongkong-Dollar ausschüttend)	Nein	100 HKD	Ausschüttend	Vierteljährlich	1,50 %	
I (Hongkong-Dollar ausschüttend)	Nein	100 HKD	Ausschüttend	Halbjährlich	1,50 %	
I (Hongkong-Dollar Hedged P)	Ja	100 HKD	Thesaurierend	n. z.	1,50 %	
I (Hongkong-Dollar Hedged P ausschüttend)	Ja	100 HKD	Ausschüttend	Halbjährlich	1,50 %	
I (Renminbi)	Nein	100 RMB	Thesaurierend	n. z.	1,50 %	
I (Renminbi ausschüttend)	Nein	100 RMB	Ausschüttend	Monatlich	1,50 %	
I (Renminbi ausschüttend)	Nein	100 RMB	Ausschüttend	Vierteljährlich	1,50 %	
I (Renminbi ausschüttend)	Nein	100 RMB	Ausschüttend	Halbjährlich	1,50 %	
I (Renminbi Hedged N)	Ja	100 RMB	Thesaurierend	n. z.	1,50 %	
I (Renminbi Hedged N ausschüttend)	Ja	100 RMB	Ausschüttend	Halbjährlich	1,50 %	
I (Renminbi Hedged P)	Ja	100 RMB	Thesaurierend	n. z.	1,50 %	
I (Renminbi Hedged P ausschüttend)	Ja	100 RMB	Ausschüttend	Halbjährlich	1,50 %	
I (SEK)	Nein	10 SEK	Thesaurierend	n. z.	1,50 %	
I (SEK ausschüttend)	Nein	10 SEK	Ausschüttend	Halbjährlich	1,50 %	
I (SEK Hedged P)	Ja	10 SEK	Thesaurierend	n. z.	1,50 %	
I (SEK Hedged P ausschüttend)	Ja	10 SEK	Ausschüttend	Halbjährlich	1,50 %	

Fond	Ausschüttung	Ausschüttung in Fremdwährung	Ertrag	Ausschüttung in Fremdwährung	Ausschüttung in Fremdwährung	Ausschüttung in Fremdwährung
I (Singapur-Dollar)	Nein		10 SGD	Thesaurierend	n. z.	1,50 %
I (Singapur-Dollar ausschüttend)	Nein		10 SGD	Ausschüttend	Monatlich	1,50 %
I (Singapur-Dollar ausschüttend)	Nein		10 SGD	Ausschüttend	Vierteljährlich	1,50 %
I (Singapur-Dollar ausschüttend)	Nein		10 SGD	Ausschüttend	Halbjährlich	1,50 %
I (Singapur-Dollar Hedged N)	Ja		10 SGD	Thesaurierend	n. z.	1,50 %
I (Singapur-Dollar Hedged N ausschüttend)	Ja		10 SGD	Ausschüttend	Halbjährlich	1,50 %
I (Singapur-Dollar Hedged P)	Ja		10 SGD	Thesaurierend	n. z.	1,50 %
I (Singapur-Dollar Hedged P ausschüttend)	Ja		10 SGD	Ausschüttend	Halbjährlich	1,50 %
III	Nein			Thesaurierend	n. z.	0,75 %
III (ausschüttend)	Nein		10 USD	Ausschüttend	Monatlich	0,75 %
III (ausschüttend)	Nein		10 USD	Ausschüttend	Vierteljährlich	0,75 %
III (ausschüttend)	Nein			Ausschüttend	Halbjährlich	0,75 %
III (Hedged P)	Ja		10 USD	Thesaurierend	n. z.	0,75 %
III (Hedged P ausschüttend)	Ja		10 USD	Ausschüttend	Halbjährlich	0,75 %
III (Australischer Dollar)	Nein		10 AUD	Thesaurierend	n. z.	0,75 %
III (Australischer Dollar ausschüttend)	Nein		10 AUD	Ausschüttend	Monatlich	0,75 %
III (Australischer Dollar ausschüttend)	Nein		10 AUD	Ausschüttend	Vierteljährlich	0,75 %
III (Australischer Dollar ausschüttend)	Nein		10 AUD	Ausschüttend	Halbjährlich	0,75 %
III (Australischer Dollar Hedged N)	Ja		10 AUD	Thesaurierend	n. z.	0,75 %
III (Australischer Dollar Hedged N ausschüttend)	Ja		10 AUD	Ausschüttend	Monatlich	0,75 %

Fond	Ausschüttungsart	Ausschüttungsart	Ertragsart	Ausschüttungsart	Ausschüttungsart	Ausschüttungsart
	III (Australischer Dollar Hedged N ausschüttend)	Ja	10 AUD	Ausschüttend	Halbjährlich	0,75 %
	III (Australischer Dollar Hedged P)	Ja	10 AUD	Thesaurierend	n. z.	0,75 %
	III (Australischer Dollar Hedged P ausschüttend)	Ja	10 AUD	Ausschüttend	Monatlich	0,75 %
	III (Australischer Dollar Hedged P ausschüttend)	Ja	10 AUD	Ausschüttend	Halbjährlich	0,75 %
	III (Kanadischer Dollar)	Nein	10 CAD	Thesaurierend	n. z.	0,75 %
	III (Kanadischer Dollar ausschüttend)	Nein	10 CAD	Ausschüttend	Monatlich	0,75 %
	III (Kanadischer Dollar ausschüttend)	Nein	10 CAD	Ausschüttend	Vierteljährlich	0,75 %
	III (Kanadischer Dollar ausschüttend)	Nein	10 CAD	Ausschüttend	Halbjährlich	0,75 %
	III (Kanadischer Dollar Hedged N)	Ja	10 CAD	Thesaurierend	n. z.	0,75 %
	III (Kanadischer Dollar Hedged N ausschüttend)	Ja	10 CAD	Ausschüttend	Monatlich	0,75 %
	III (Kanadischer Dollar Hedged N ausschüttend)	Ja	10 CAD	Ausschüttend	Halbjährlich	0,75 %
	III (Kanadischer Dollar Hedged P)	Ja	10 CAD	Thesaurierend	n. z.	0,75 %
	III (Kanadischer Dollar Hedged P ausschüttend)	Ja	10 CAD	Ausschüttend	Monatlich	0,75 %
	III (Kanadischer Dollar Hedged P ausschüttend)	Ja	10 CAD	Ausschüttend	Halbjährlich	0,75 %
	III (Hongkong-Dollar)	Nein	100 HKD	Thesaurierend	n. z.	0,75 %
	III (Hongkong-Dollar ausschüttend)	Nein	100 HKD	Ausschüttend	Monatlich	0,75 %
	III (Hongkong-Dollar ausschüttend)	Nein	100 HKD	Ausschüttend	Vierteljährlich	0,75 %

Fond	Ausschüttung	Ausschüttung in Fremdwährung	Ertrag	Ausschüttung in Fremdwährung	Ausschüttung in Fremdwährung	Ausschüttung in Fremdwährung
	III (Hongkong-Dollar ausschüttend)	Nein	100 HKD	Ausschüttend	Halbjährlich	0,75 %
	III (Hongkong-Dollar Hedged P)	Nein	100 HKD	Thesaurierend	n. z.	0,75 %
	III (Hongkong-Dollar Hedged P ausschüttend)	Nein	100 HKD	Ausschüttend	Halbjährlich	0,75 %
	III (Yen)	Nein	1.000 JPY	Thesaurierend	n. z.	0,75 %
	III (Renminbi)	Nein	100 RMB	Thesaurierend	n. z.	0,75 %
	III (Renminbi ausschüttend)	Nein	100 RMB	Ausschüttend	Monatlich	0,75 %
	III (Renminbi ausschüttend)	Nein	100 RMB	Ausschüttend	Vierteljährlich	0,75 %
	III (Renminbi ausschüttend)	Nein	100 RMB	Ausschüttend	Halbjährlich	0,75 %
	III (Renminbi Hedged N)	Ja	100 RMB	Thesaurierend	n. z.	0,75 %
	III (Renminbi Hedged N ausschüttend)	Ja	100 RMB	Ausschüttend	Halbjährlich	0,75 %
	III (Renminbi Hedged P)	Ja	100 RMB	Thesaurierend	n. z.	0,75 %
	III (Renminbi Hedged P ausschüttend)	Ja	100 RMB	Ausschüttend	Halbjährlich	0,75 %
	III (Singapur-Dollar)	Nein	10 SGD	Thesaurierend	n. z.	0,75 %
	III (Singapur- Dollar ausschüttend)	Nein	10 SGD	Ausschüttend	Monatlich	0,75 %
	III (Singapur- Dollar ausschüttend)	Nein	10 SGD	Ausschüttend	Vierteljährlich	0,75 %
	III (Singapur- Dollar ausschüttend)	Nein	10 SGD	Ausschüttend	Halbjährlich	0,75 %
	III (Singapur- Dollar Hedged N)	Ja	10 SGD	Thesaurierend	n. z.	0,75 %
	III (Singapur- Dollar Hedged N ausschüttend)	Ja	10 SGD	Ausschüttend	Halbjährlich	0,75 %
	III (Singapur- Dollar Hedged P)	Ja	10 SGD	Thesaurierend	n. z.	0,75 %

Fonds	Ausschüttungsart	Ausschüttungstermin	Ertragsart	Ausschüttungsart	Ausschüttungstermin	Ausschüttungsrate
	III (Singapur-Dollar Hedged P ausschüttend)	Ja	10 SGD	Ausschüttend	Halbjährlich	0,75 %
	VI	Nein		Thesaurierend	n. z.	0,75 %
	VI (ausschüttend)	Nein		Ausschüttend	Halbjährlich	0,75 %
	VI (Hedged P)	Ja	10 USD	Thesaurierend	n. z.	0,75 %
	VI (Hedged P ausschüttend)	Ja	10 USD	Ausschüttend	Halbjährlich	0,75 %
	VI (CHF)	Nein	10 CHF	Thesaurierend	n. z.	0,75 %
	VI (CHF ausschüttend)	Nein	10 CHF	Ausschüttend	Halbjährlich	0,75 %
	VI (CHF Hedged P)	Ja		Thesaurierend	n. z.	0,75 %
	VI (CHF Hedged P ausschüttend)	Ja	10 CHF	Ausschüttend	Halbjährlich	0,75 %
	VI (Euro)	Nein		Thesaurierend	n. z.	0,75 %
	VI (Euro ausschüttend)	Nein		Ausschüttend	Halbjährlich	0,75 %
	VI (EUR Hedged P)	Ja		Thesaurierend	n. z.	0,75 %
	VI (Euro Hedged P ausschüttend)	Ja	10 EUR	Ausschüttend	Halbjährlich	0,75 %
	VI (Pfund Sterling)	Nein	10 GBP	Thesaurierend	n. z.	0,75 %
	VI (Pfund Sterling ausschüttend)	Nein		Ausschüttend	Halbjährlich	0,75 %
	VI (Pfund Sterling Hedged P)	Ja	10 GBP	Thesaurierend	n. z.	0,75 %
	VI (Pfund Sterling Hedged P ausschüttend)	Ja		Ausschüttend	Halbjährlich	0,75 %
	VI (SEK)	Nein	10 SEK	Thesaurierend	n. z.	0,75 %
	VI (SEK ausschüttend)	Nein	10 SEK	Ausschüttend	Halbjährlich	0,75 %
	VI (SEK Hedged P)	Ja	10 SEK	Thesaurierend	n. z.	0,75 %
	VI (SEK Hedged P ausschüttend)	Ja	10 SEK	Ausschüttend	Halbjährlich	0,75 %

Fonds	Ausschüttung	Ausschüttung in Fremdwährung	Ertrag	Ausschüttung in Fremdwährung	Ausschüttung in Fremdwährung	Ausschüttung in Fremdwährung
Fonds Global Sonderfonds	I	Nein		Thesaurierend	n. z.	1,50 %
	I (ausschüttend)	Nein	10 USD	Ausschüttend	Monatlich	1,50 %
	I (ausschüttend)	Nein	10 USD	Ausschüttend	Vierteljährlich	1,50 %
	I (ausschüttend)	Nein		Ausschüttend	Halbjährlich	1,50 %
	I (Hedged P)	Ja	10 USD	Thesaurierend	n. z.	1,50 %
	I (Hedged P ausschüttend)	Ja	10 USD	Ausschüttend	Halbjährlich	1,50 %
	I (Australischer Dollar)	Nein	10 AUD	Thesaurierend	n. z.	1,50 %
	I (Australischer Dollar ausschüttend)	Nein	10 AUD	Ausschüttend	Monatlich	1,50 %
	I (Australischer Dollar ausschüttend)	Nein	10 AUD	Ausschüttend	Vierteljährlich	1,50 %
	I (Australischer Dollar ausschüttend)	Nein	10 AUD	Ausschüttend	Halbjährlich	1,50 %
	I (Australischer Dollar Hedged N)	Ja	10 AUD	Thesaurierend	n. z.	1,50 %
	I (Australischer Dollar Hedged N ausschüttend)	Ja	10 AUD	Ausschüttend	Halbjährlich	1,50 %
	I (Australischer Dollar Hedged P)	Ja	10 AUD	Thesaurierend	n. z.	1,50 %
	I (Australischer Dollar Hedged P ausschüttend)	Ja	10 AUD	Ausschüttend	Halbjährlich	1,50 %
	I (CHF)	Nein	10 CHF	Thesaurierend	n. z.	1,50 %
	I (CHF ausschüttend)	Nein	10 CHF	Ausschüttend	Halbjährlich	1,50 %
	I (CHF Hedged P)	Ja	10 CHF	Thesaurierend	n. z.	1,50 %
	I (CHF Hedged P ausschüttend)	Ja	10 CHF	Ausschüttend	Halbjährlich	1,50 %
	I (Euro)	Nein	10 EUR	Thesaurierend	n. z.	1,50 %
	I (Euro ausschüttend)	Nein	10 EUR	Ausschüttend	Halbjährlich	1,50 %
	I (Euro Hedged P)	Ja	10 EUR	Thesaurierend	n. z.	1,50 %
	I (Euro Hedged P ausschüttend)	Ja	10 EUR	Ausschüttend	Halbjährlich	1,50 %
	I (Pfund Sterling)	Nein	10 GBP	Thesaurierend	n. z.	1,50 %
	I (Pfund Sterling ausschüttend)	Nein	10 GBP	Ausschüttend	Halbjährlich	1,50 %
	I (Pfund Sterling Hedged P)	Ja	10 GBP	Thesaurierend	n. z.	1,50 %
	Klasse I (Pfund Sterling Hedged P ausschüttend)	Ja	10 GBP	Ausschüttend	Halbjährlich	1,50 %
	I (Hongkong-Dollar)	Nein	100 HKD	Thesaurierend	n. z.	1,50 %

Fonds	Ausschüttung	Ausschüttung in Fremdwährung	Ertrag	Ausschüttung in Fremdwährung	Ausschüttung in Fremdwährung	Ausschüttung in Fremdwährung
I (Hongkong-Dollar ausschüttend)	Nein	100 HKD	Ausschüttend	Monatlich	1,50 %	
I (Hongkong-Dollar ausschüttend)	Nein	100 HKD	Ausschüttend	Vierteljährlich	1,50 %	
I (Hongkong-Dollar ausschüttend)	Nein	100 HKD	Ausschüttend	Halbjährlich	1,50 %	
I (Hongkong-Dollar Hedged P)	Ja	100 HKD	Thesaurierend	n. z.	1,50 %	
I (Hongkong-Dollar Hedged P ausschüttend)	Ja	100 HKD	Ausschüttend	Halbjährlich	1,50 %	
I (Renminbi)	Nein	100 RMB	Thesaurierend	n. z.	1,50 %	
I (Renminbi ausschüttend)	Nein	100 RMB	Ausschüttend	Monatlich	1,50 %	
I (Renminbi ausschüttend)	Nein	100 RMB	Ausschüttend	Vierteljährlich	1,50 %	
I (Renminbi ausschüttend)	Nein	100 RMB	Ausschüttend	Halbjährlich	1,50 %	
I (Renminbi Hedged N)	Ja	100 RMB	Thesaurierend	n. z.	1,50 %	
I (Renminbi Hedged N ausschüttend)	Ja	100 RMB	Ausschüttend	Halbjährlich	1,50 %	
I (Renminbi Hedged P)	Ja	100 RMB	Thesaurierend	n. z.	1,50 %	
I (Renminbi Hedged P ausschüttend)	Ja	100 RMB	Ausschüttend	Halbjährlich	1,50 %	
I (Singapur-Dollar)	Nein	10 SGD	Thesaurierend	n. z.	1,50 %	
I (Singapur-Dollar ausschüttend)	Nein	10 SGD	Ausschüttend	Monatlich	1,50 %	
I (Singapur-Dollar ausschüttend)	Nein	10 SGD	Ausschüttend	Vierteljährlich	1,50 %	
I (Singapur-Dollar ausschüttend)	Nein	10 SGD	Ausschüttend	Halbjährlich	1,50 %	
I (Singapur-Dollar Hedged N)	Ja	10 SGD	Thesaurierend	n. z.	1,50 %	
I (Singapur-Dollar Hedged N ausschüttend)	Ja	10 SGD	Ausschüttend	Halbjährlich	1,50 %	
I (Singapur-Dollar Hedged P)	Ja	10 SGD	Thesaurierend	n. z.	1,50 %	
I (Singapur-Dollar Hedged P ausschüttend)	Ja	10 SGD	Ausschüttend	Halbjährlich	1,50 %	
III	Nein		Thesaurierend	n. z.	0,75 %	
III (ausschüttend)	Nein	10 USD	Ausschüttend	Monatlich	0,75 %	

Fond	Ausschüttung	Ausschüttung in Fremdwährung	Ertrag	Ausschüttung in Fremdwährung	Ausschüttung in Fremdwährung	Ausschüttung in Fremdwährung
	III (ausschüttend)	Nein	10 USD	Ausschüttend	Vierteljährlich	0,75 %
	III (ausschüttend)	Nein	10 USD	Ausschüttend	Halbjährlich	0,75 %
	III (Hedged P)	Ja	10 USD	Thesaurierend	n. z.	0,75 %
	III (Hedged P ausschüttend)	Ja	10 USD	Ausschüttend	Halbjährlich	0,75 %
	III (Australischer Dollar)	Nein	10 AUD	Thesaurierend	n. z.	0,75 %
	III (Australischer Dollar ausschüttend)	Nein	10 AUD	Ausschüttend	Monatlich	0,75 %
	III (Australischer Dollar ausschüttend)	Nein	10 AUD	Ausschüttend	Vierteljährlich	0,75 %
	III (Australischer Dollar ausschüttend)	Nein	10 AUD	Ausschüttend	Halbjährlich	0,75 %
	III (Australischer Dollar Hedged N)	Ja	10 AUD	Thesaurierend	n. z.	0,75 %
	III (Australischer Dollar Hedged N ausschüttend)	Ja	10 AUD	Ausschüttend	Halbjährlich	0,75 %
	III (Australischer Dollar Hedged P)	Ja	10 AUD	Thesaurierend	n. z.	0,75 %
	III (Australischer Dollar Hedged P ausschüttend)	Ja	10 AUD	Ausschüttend	Halbjährlich	0,75 %
	III (Kanadischer Dollar)	Nein	10 CAD	Thesaurierend	n. z.	0,75 %
	III (Kanadischer Dollar ausschüttend)	Nein	10 CAD	Ausschüttend	Halbjährlich	0,75 %
	III (Kanadischer Dollar Hedged N)	Ja	10 CAD	Thesaurierend	n. z.	0,75 %
	III (Kanadischer Dollar Hedged N ausschüttend)	Ja	10 CAD	Ausschüttend	Halbjährlich	0,75 %
	III (Kanadischer Dollar Hedged P)	Ja	10 CAD	Thesaurierend	n. z.	0,75 %
	III (Kanadischer Dollar Hedged P ausschüttend)	Ja	10 CAD	Ausschüttend	Halbjährlich	0,75 %
	III (Hongkong-Dollar)	Nein	100 HKD	Thesaurierend	n. z.	0,75 %
	III (Hongkong-Dollar ausschüttend)	Nein	100 HKD	Ausschüttend	Monatlich	0,75 %
	III (Hongkong-Dollar ausschüttend)	Nein	100 HKD	Ausschüttend	Vierteljährlich	0,75 %
	III (Hongkong-Dollar ausschüttend)	Nein	100 HKD	Ausschüttend	Halbjährlich	0,75 %

Fonds	Ausschüttungsart	Ausschüttungstermin	Ertrag	Ausschüttungsart	Ausschüttungstermin	Ausschüttungsrate
	III (Hongkong-Dollar Hedged P)	Ja	100 HKD	Thesaurierend	n. z.	0,75 %
	III (Hongkong-Dollar Hedged P ausschüttend)	Ja	100 HKD	Ausschüttend	Halbjährlich	0,75 %
	III (Yen)	Nein	1.000 JPY	Thesaurierend	n. z.	0,75 %
	III (Yen Hedged P)	Ja	1.000 JPY	Thesaurierend	n. z.	0,75 %
	III (Renminbi)	Nein	100 RMB	Thesaurierend	n. z.	0,75 %
	III (Renminbi ausschüttend)	Nein	100 RMB	Ausschüttend	Monatlich	0,75 %
	III (Renminbi ausschüttend)	Nein	100 RMB	Ausschüttend	Vierteljährlich	0,75 %
	III (Renminbi ausschüttend)	Nein	100 RMB	Ausschüttend	Halbjährlich	0,75 %
	III (Renminbi Hedged N)	Ja	100 RMB	Thesaurierend	n. z.	0,75 %
	III (Renminbi Hedged N ausschüttend)	Ja	100 RMB	Ausschüttend	Halbjährlich	0,75 %
	III (Renminbi Hedged P)	Ja	100 RMB	Thesaurierend	n. z.	0,75 %
	III (Renminbi Hedged P ausschüttend)	Ja	100 RMB	Ausschüttend	Halbjährlich	0,75 %
	III (Singapur-Dollar)	Nein	10 SGD	Thesaurierend	n. z.	0,75 %
	III (Singapur-Dollar ausschüttend)	Nein	10 SGD	Ausschüttend	Halbjährlich	0,75 %
	III (Singapur-Dollar Hedged N)	Ja	10 SGD	Thesaurierend	n. z.	0,75 %
	III (Singapur-Dollar Hedged N ausschüttend)	Ja	10 SGD	Ausschüttend	Halbjährlich	0,75 %
	III (Singapur-Dollar Hedged P)	Ja	10 SGD	Thesaurierend	n. z.	0,75 %
	III (Singapur-Dollar Hedged P ausschüttend)	Ja	10 SGD	Ausschüttend	Halbjährlich	0,75 %
	VI (ausschüttend)	Nein		Thesaurierend	n. z.	0,75 %
	VI (ausschüttend)	Nein		Ausschüttend	Halbjährlich	0,75 %
	VI (Hedged P)	Ja	10 USD	Thesaurierend	n. z.	0,75 %
	VI (Hedged P ausschüttend)	Ja	10 USD	Ausschüttend	Halbjährlich	0,75 %
	VI (CHF)	Nein	10 CHF	Thesaurierend	n. z.	0,75 %
	VI (CHF ausschüttend)	Nein	10 CHF	Ausschüttend	Halbjährlich	0,75 %
	VI (CHF Hedged P)	Ja	10 CHF	Thesaurierend	n. z.	0,75 %
	VI (CHF Hedged P ausschüttend)	Ja	10 CHF	Ausschüttend	Halbjährlich	0,75 %

Fond	Aktien	Aktienrisiko	Ertrag	Aktienrisiko	Aktienrisiko	Aktienrisiko
	VI (Euro)	Nein	10 EUR	Thesaurierend	n. z.	0,75 %
	VI (Euro ausschüttend)	Nein	10 EUR	Ausschüttend	Halbjährlich	0,75 %
	VI (EUR Hedged P)	Ja	10 EUR	Thesaurierend	n. z.	0,75 %
	VI (Euro Hedged P ausschüttend)	Ja	10 EUR	Ausschüttend	Halbjährlich	0,75 %
	VI (Pfund Sterling)	Nein	10 GBP	Thesaurierend	n. z.	0,75 %
	VI (Pfund Sterling ausschüttend)	Nein	10 GBP	Ausschüttend	Halbjährlich	0,75 %
	VI (Pfund Sterling Hedged P)	Ja	10 GBP	Thesaurierend	n. z.	0,75 %
	VI (Pfund Sterling Hedged P ausschüttend)	Ja	10 GBP	Ausschüttend	Halbjährlich	0,75 %

Fonds	Ausschüttungsart	Ausschüttungstermin	Ertrag	Ausschüttungsart	Ausschüttungstermin	Ausschüttungsrate
Fonds G R F	I	Nein	10 USD	Thesaurierend	n. z.	1,50 %
	I (ausschüttend)	Nein	10 USD	Ausschüttend	Halbjährlich	1,50 %
	I (Hedged P)	Ja	10 USD	Thesaurierend	n. z.	1,50 %
	I (Australischer Dollar)	Nein	10 AUD	Thesaurierend	n. z.	1,50 %
	I (Australischer Dollar ausschüttend)	Nein	10 AUD	Ausschüttend	Halbjährlich	1,50 %
	I (Australischer Dollar Hedged N)	Ja	10 AUD	Thesaurierend	n. z.	1,50 %
	I (Australischer Dollar Hedged P)	Ja	10 AUD	Thesaurierend	n. z.	1,50 %
	I (CHF)	Nein	10 CHF	Thesaurierend	n. z.	1,50 %
	I (CHF ausschüttend)	Nein	10 CHF	Ausschüttend	Halbjährlich	1,50 %
	I (Euro)	Nein	10 EUR	Thesaurierend	n. z.	1,50 %
	I (Euro ausschüttend)	Nein	10 EUR	Ausschüttend	Halbjährlich	1,50 %
	I (Hongkong-Dollar)	Nein	100 HKD	Thesaurierend	n. z.	1,50 %
	I (Hongkong-Dollar ausschüttend)	Nein	100 HKD	Ausschüttend	Halbjährlich	1,50 %
	I (Hongkong-Dollar Hedged P)	Ja	100 HKD	Thesaurierend	n. z.	1,50 %
	I (Renminbi)	Nein	100 RMB	Thesaurierend	n. z.	1,50 %
	I (Renminbi ausschüttend)	Nein	100 RMB	Ausschüttend	Halbjährlich	1,50 %
	I (Renminbi Hedged N)	Ja	100 RMB	Thesaurierend	n. z.	1,50 %
	I (Renminbi Hedged P)	Ja	100 RMB	Thesaurierend	n. z.	1,50 %
	I (Singapur-Dollar)	Nein	10 SGD	Thesaurierend	n. z.	1,50 %
	I (Singapur-Dollar ausschüttend)	Nein	10 SGD	Ausschüttend	Halbjährlich	1,50 %
	I (Singapur-Dollar Hedged N)	Ja	10 SGD	Thesaurierend	n. z.	1,50 %
	I (Singapur-Dollar Hedged P)	Ja	10 SGD	Thesaurierend	n. z.	1,50 %
	III	Nein		Thesaurierend	n. z.	0,85 %
III (ausschüttend)	Nein	10 USD	Ausschüttend	Halbjährlich	0,85 %	
III (Hedged P)	Ja	10 USD	Thesaurierend	n. z.	0,85 %	

Fonds	Ausgangspunkt	Ausgangspunkt in %	Ertrag	Ausgangspunkt	Ausgangspunkt	Ausgangspunkt
	III (Australischer Dollar)	Nein	10 AUD	Thesaurierend	n. z.	0,85 %
	III (Australischer Dollar ausschüttend)	Nein	10 AUD	Ausschüttend	Halbjährlich	0,85 %
	III (Australischer Dollar Hedged N)	Ja	10 AUD	Thesaurierend	n. z.	0,85 %
	III (Australischer Dollar Hedged P)	Ja	10 AUD	Thesaurierend	n. z.	0,85 %
	III (Hongkong-Dollar)	Nein	100 HKD	Thesaurierend	n. z.	0,85 %
	III (Hongkong-Dollar ausschüttend)	Nein	100 HKD	Ausschüttend	Halbjährlich	0,85 %
	III (Hongkong-Dollar Hedged P)	Ja	100 HKD	Thesaurierend	n. z.	0,85 %
	III (Renminbi)	Nein	100 RMB	Thesaurierend	n. z.	0,85 %
	III (Renminbi ausschüttend)	Nein	100 RMB	Ausschüttend	Halbjährlich	0,85 %
	III (Renminbi Hedged N)	Ja	100 RMB	Thesaurierend	n. z.	0,85 %
	III (Renminbi Hedged P)	Ja	100 RMB	Thesaurierend	n. z.	0,85 %
	III (Singapur-Dollar)	Nein	10 SGD	Thesaurierend	n. z.	0,85 %
	III (Singapur-Dollar ausschüttend)	Nein	10 SGD	Ausschüttend	Halbjährlich	0,85 %
	III (Singapur-Dollar Hedged N)	Ja	10 SGD	Thesaurierend	n. z.	0,85 %
	III (Singapur-Dollar Hedged P)	Ja	10 SGD	Thesaurierend	n. z.	0,85 %
	IV	Nein	10 USD	Thesaurierend	n. z.	1,75 %
	VI	Nein	10 USD	Thesaurierend	n. z.	0,75 %
	VI (ausschüttend)	Nein	10 USD	Ausschüttend	Halbjährlich	0,75 %
	VI (CHF)	Nein	10 CHF	Thesaurierend	n. z.	0,75 %
	VI (CHF ausschüttend)	Nein	10 CHF	Ausschüttend	Halbjährlich	0,75 %
	VI (Euro)	Nein	10 EUR	Thesaurierend	n. z.	0,75 %
	VI (Euro ausschüttend)	Nein	10 EUR	Ausschüttend	Halbjährlich	0,75 %
	VI (Pfund Sterling)	Nein	10 GBP	Thesaurierend	n. z.	0,75 %
	VI (Pfund Sterling ausschüttend)	Nein	10 GBP	Ausschüttend	Halbjährlich	0,75 %

Fond	Ausschüttung	Ausschüttung in Fremdwährung	Ertrag	Ausschüttung in Fremdwährung	Ausschüttung in Fremdwährung	Ausschüttung in Fremdwährung
FSSA Growth Capital Growth Fond	I	Nein		Thesaurierend	n. z.	1,50 %
	I (ausschüttend)	Nein	10 USD	Ausschüttend	Halbjährlich	1,50 %
	I (Hedged P)	Ja	10 USD	Thesaurierend	n. z.	1,50 %
	I (Australischer Dollar)	Nein	10 AUD	Thesaurierend	n. z.	1,50 %
	I (Australischer Dollar ausschüttend)	Nein	10 AUD	Ausschüttend	Halbjährlich	1,50 %
	I (Australischer Dollar Hedged N)	Ja	10 AUD	Thesaurierend	n. z.	1,50 %
	I (Australischer Dollar Hedged P)	Ja	10 AUD	Thesaurierend	n. z.	1,50 %
	I (CHF)	Nein	10 CHF	Thesaurierend	n. z.	1,50 %
	I (CHF ausschüttend)	Nein	10 CHF	Ausschüttend	Halbjährlich	1,50 %
	I (Euro)	Nein	10 EUR	Thesaurierend	n. z.	1,50 %
	I (Euro ausschüttend)	Nein	10 EUR	Ausschüttend	Halbjährlich	1,50 %
	I (Pfund Sterling)	Nein	10 GBP	Thesaurierend	n. z.	1,50 %
	I (Pfund Sterling ausschüttend)	Nein	10 GBP	Ausschüttend	Halbjährlich	1,50 %
	I (Hongkong-Dollar)	Nein	100 HKD	Thesaurierend	n. z.	1,50 %
	I (Hongkong-Dollar ausschüttend)	Nein	100 HKD	Ausschüttend	Halbjährlich	1,50 %
	I (Hongkong-Dollar Hedged P)	Ja	100 HKD	Thesaurierend	n. z.	1,50 %
	I (Renminbi)	Nein	100 RMB	Thesaurierend	n. z.	1,50 %
	I (Renminbi ausschüttend)	Nein	100 RMB	Ausschüttend	Halbjährlich	1,50 %
	I (Renminbi Hedged N)	Ja		Thesaurierend	n. z.	1,50 %
	I (Renminbi Hedged P)	Ja	100 RMB	Thesaurierend	n. z.	1,50 %
	I (Singapur-Dollar)	Nein	10 SGD	Thesaurierend	n. z.	1,50 %
	I (Singapur-Dollar ausschüttend)	Nein	10 SGD	Ausschüttend	Halbjährlich	1,50 %
	I (Singapur-Dollar Hedged N)	Ja	10 SGD	Thesaurierend	n. z.	1,50 %
I (Singapur-Dollar Hedged P)	Ja	10 SGD	Thesaurierend	n. z.	1,50 %	
III	Nein		Thesaurierend	n. z.	1,00 %	
III (ausschüttend)	Nein		Ausschüttend	Halbjährlich	1,00 %	
III (Hedged P)	Ja	10 USD	Thesaurierend	n. z.	1,00 %	

Fond	Ausschüttung	Ausschüttung in Fremdwährung	Ertrag	Ausschüttung in Fremdwährung	Ausschüttung in Fremdwährung	Ausschüttung in Fremdwährung
III (Australischer Dollar)	Nein		10 AUD	Thesaurierend	n. z.	1,00 %
III (Australischer Dollar ausschüttend)	Nein		10 AUD	Ausschüttend	Halbjährlich	1,00 %
III (Australischer Dollar Hedged N)	Ja		10 AUD	Thesaurierend	n. z.	1,00 %
III (Australischer Dollar Hedged P)	Ja		10 AUD	Thesaurierend	n. z.	1,00 %
III (Kanadischer Dollar)	Nein		10 CAD	Thesaurierend	n. z.	1,00 %
III (Kanadischer Dollar ausschüttend)	Nein		10 CAD	Ausschüttend	Halbjährlich	1,00 %
III (Kanadischer Dollar Hedged N)	Ja		10 CAD	Thesaurierend	n. z.	1,00 %
III (Kanadischer Dollar ausschüttend Hedged N)	Ja		10 CAD	Ausschüttend	Halbjährlich	1,00 %
III (Kanadischer Dollar Hedged P)	Ja		10 CAD	Thesaurierend	n. z.	1,00 %
III (Kanadischer Dollar ausschüttend Hedged P)	Ja		10 CAD	Ausschüttend	Halbjährlich	1,00 %
III (Hongkong-Dollar)	Nein		100 HKD	Thesaurierend	n. z.	1,00 %
III (Hongkong-Dollar ausschüttend)	Nein		100 HKD	Ausschüttend	Halbjährlich	1,00 %
III (Hongkong-Dollar Hedged P)	Ja		100 HKD	Thesaurierend	n. z.	1,00 %
III (Renminbi)	Nein		100 RMB	Thesaurierend	n. z.	1,00 %
III (Renminbi ausschüttend)	Nein		100 RMB	Ausschüttend	Halbjährlich	1,00 %
III (Renminbi Hedged N)	Ja		100 RMB	Thesaurierend	n. z.	1,00 %
III (Renminbi Hedged P)	Ja		100 RMB	Thesaurierend	n. z.	1,00 %
III (Singapur-Dollar)	Nein		10 SGD	Thesaurierend	n. z.	1,00 %
III (Singapur-Dollar ausschüttend)	Nein		10 SGD	Ausschüttend	Halbjährlich	1,00 %
III (Singapur-Dollar Hedged N)	Ja		10 SGD	Thesaurierend	n. z.	1,00 %

Fond	Aktien	Aktien	Ertrag	Aktien	Aktien	Aktien
	III (Singapur-Dollar Hedged P)	Ja	10 SGD	Thesaurierend	n. z.	1,00 %
	IV	Nein		Thesaurierend	n. z.	1,50 %
	VI	Nein	10 USD	Thesaurierend	n. z.	1,00 %
	VI (ausschüttend)	Nein	10 USD	Ausschüttend	Halbjährlich	1,00 %
	VI (CHF)	Nein	10 CHF	Thesaurierend	n. z.	1,00 %
	VI (CHF ausschüttend)	Nein	10 CHF	Ausschüttend	Halbjährlich	1,00 %
	VI (Euro)	Nein		Thesaurierend	n. z.	1,00 %
	VI (Euro ausschüttend)	Nein	10 EUR	Ausschüttend	Halbjährlich	1,00 %
	VI (Pfund Sterling)	Nein	10 GBP	Thesaurierend	n. z.	1,00 %
	VI (Pfund Sterling ausschüttend)	Nein	10 GBP	Ausschüttend	Halbjährlich	1,00 %

Fonds	Ausgangspunkt	Ausgangspunkt in Fremdwährung	Ertrag	Ausgangspunkt in Fremdwährung	Ausgangspunkt in Fremdwährung	Ausgangspunkt in Fremdwährung
FSSA H K Gr Fonds	I	Nein		Thesaurierend	n. z.	1,50 %
	I (ausschüttend)	Nein	10 USD	Ausschüttend	Halbjährlich	1,50 %
	I (Australischer Dollar)	Nein	10 AUD	Thesaurierend	n. z.	1,50 %
	I (Australischer Dollar ausschüttend)	Nein	10 AUD	Ausschüttend	Halbjährlich	1,50 %
	I (Australischer Dollar Hedged N)	Ja		Thesaurierend	n. z.	1,50 %
	I (Australischer Dollar Hedged P)	Ja	10 AUD	Thesaurierend	n. z.	1,50 %
	I (CHF)	Nein	10 CHF	Thesaurierend	n. z.	1,50 %
	I (CHF ausschüttend)	Nein	10 CHF	Ausschüttend	Halbjährlich	1,50 %
	I (Euro)	Nein	10 EUR	Thesaurierend	n. z.	1,50 %
	I (Euro ausschüttend)	Nein	10 EUR	Ausschüttend	Halbjährlich	1,50 %
	I (Hongkong-Dollar)	Nein	100 HKD	Thesaurierend	n. z.	1,50 %
	I (Hongkong-Dollar ausschüttend)	Nein	100 HKD	Ausschüttend	Halbjährlich	1,50 %
	I (Renminbi)	Nein	100 RMB	Thesaurierend	n. z.	1,50 %
	I (Renminbi ausschüttend)	Nein	100 RMB	Ausschüttend	Halbjährlich	1,50 %
	I (Renminbi Hedged N)	Ja	100 RMB	Thesaurierend	n. z.	1,50 %
	I (Renminbi Hedged P)	Ja	100 RMB	Thesaurierend	n. z.	1,50 %
	I (Singapur-Dollar)	Nein	10 SGD	Thesaurierend	n. z.	1,50 %
	I (Singapur-Dollar ausschüttend)	Nein	10 SGD	Ausschüttend	Halbjährlich	1,50 %
	I (Singapur-Dollar Hedged N)	Ja	10 SGD	Thesaurierend	n. z.	1,50 %
	I (Singapur-Dollar Hedged P)	Ja	10 SGD	Thesaurierend	n. z.	1,50 %
	III	Nein		Thesaurierend	n. z.	1,00 %
	III (ausschüttend)	Nein	10 USD	Ausschüttend	Halbjährlich	1,00 %
	III (Australischer Dollar)	Nein	10 AUD	Thesaurierend	n. z.	1,00 %
	III (Australischer Dollar ausschüttend)	Nein	10 AUD	Ausschüttend	Halbjährlich	1,00 %
	III (Australischer Dollar Hedged N)	Ja	10 AUD	Thesaurierend	n. z.	1,00 %

Fond	Ausschüttung	Ausschüttung in Fremdwährung	Ertrag	Ausschüttung in Fremdwährung in Fremdwährung	Ausschüttung in Fremdwährung in Fremdwährung	Ausschüttung in Fremdwährung in Fremdwährung
	III (Australischer Dollar Hedged P)	Ja	10 AUD	Thesaurierend	n. z.	1,00 %
	III (Hongkong-Dollar)	Nein	100 HKD	Thesaurierend	n. z.	1,00 %
	III (Hongkong-Dollar ausschüttend)	Nein	100 HKD	Ausschüttend	Halbjährlich	1,00 %
	III (Renminbi)	Nein	100 RMB	Thesaurierend	n. z.	1,00 %
	III (Renminbi ausschüttend)	Nein	100 RMB	Ausschüttend	Halbjährlich	1,00 %
	III (Renminbi Hedged N)	Ja	100 RMB	Thesaurierend	n. z.	1,00 %
	III (Renminbi Hedged P)	Ja	100 RMB	Thesaurierend	n. z.	1,00 %
	III (Singapur-Dollar)	Nein	10 SGD	Thesaurierend	n. z.	1,00 %
	III (Singapur-Dollar ausschüttend)	Nein	10 SGD	Ausschüttend	Halbjährlich	1,00 %
	III (Singapur-Dollar Hedged N)	Ja	10 SGD	Thesaurierend	n. z.	1,00 %
	III (Singapur-Dollar Hedged P)	Ja	10 SGD	Thesaurierend	n. z.	1,00 %
	VI	Nein	10 USD	Thesaurierend	n. z.	1,00 %
	VI (ausschüttend)	Nein	10 USD	Ausschüttend	Halbjährlich	1,00 %
	VI (CHF)	Nein	10 CHF	Thesaurierend	n. z.	1,00 %
	VI (CHF ausschüttend)	Nein	10 CHF	Ausschüttend	Halbjährlich	1,00 %
	VI (Euro)	Nein	10 EUR	Thesaurierend	n. z.	1,00 %
	VI (Euro ausschüttend)	Nein	10 EUR	Ausschüttend	Halbjährlich	1,00 %
	VI (Pfund Sterling)	Nein	10 GBP	Thesaurierend	n. z.	1,00 %
	VI (Pfund Sterling ausschüttend)	Nein	10 GBP	Ausschüttend	Halbjährlich	1,00 %

Fond	Ausschüttung	Ausschüttung in Fremdwährung	Ertrag	Ausschüttung in Fremdwährung	Ausschüttung in Fremdwährung	Ausschüttung in Fremdwährung
FSSA I Sonderfond Fond	I	Nein		Thesaurierend	n. z.	1,75 %
	I (ausschüttend)	Nein		Ausschüttend	Halbjährlich	1,75 %
	I (Australischer Dollar)	Nein	10 AUD	Thesaurierend	n. z.	1,75 %
	I (Australischer Dollar ausschüttend)	Nein	10 AUD	Ausschüttend	Halbjährlich	1,75 %
	I (Australischer Dollar Hedged N)	Ja	10 AUD	Thesaurierend	n. z.	1,75 %
	I (CHF)	Nein	10 CHF	Thesaurierend	n. z.	1,75 %
	I (CHF ausschüttend)	Nein	10 CHF	Ausschüttend	Halbjährlich	1,75 %
	I (Euro)	Nein	10 EUR	Thesaurierend	n. z.	1,75 %
	I (Euro ausschüttend)	Nein	10 EUR	Ausschüttend	Halbjährlich	1,75 %
	I (Hongkong-Dollar)	Nein	100 HKD	Thesaurierend	n. z.	1,75 %
	I (Hongkong-Dollar ausschüttend)	Nein	100 HKD	Ausschüttend	Halbjährlich	1,75 %
	I (Renminbi)	Nein	100 RMB	Thesaurierend	n. z.	1,75 %
	I (Renminbi ausschüttend)	Nein	100 RMB	Ausschüttend	Halbjährlich	1,75 %
	I (Renminbi Hedged N)	Ja	100 RMB	Thesaurierend	n. z.	1,75 %
	I (Singapur-Dollar)	Nein	10 SGD	Thesaurierend	n. z.	1,75 %
	I (Singapur-Dollar ausschüttend)	Nein	10 SGD	Ausschüttend	Halbjährlich	1,75 %
	I (Singapur-Dollar Hedged N)	Ja	10 SGD	Thesaurierend	n. z.	1,75 %
	II	Nein		Thesaurierend	n. z.	1,50 %
	III	Nein		Thesaurierend	n. z.	1,00 %
	III (ausschüttend)	Nein	10 USD	Ausschüttend	Halbjährlich	1,00 %
III (Australischer Dollar)	Nein	10 AUD	Thesaurierend	n. z.	1,00 %	
III (Australischer Dollar ausschüttend)	Nein	10 AUD	Ausschüttend	Halbjährlich	1,00 %	
III (Australischer Dollar Hedged N)	Ja	10 AUD	Thesaurierend	n. z.	1,00 %	
III (Kanadischer Dollar)	Nein	10 CAD	Thesaurierend	n. z.	1,00 %	
III (Kanadischer Dollar ausschüttend)	Nein	10 CAD	Ausschüttend	Halbjährlich	1,00 %	

Fonds	Ausgangspunkt	Ausgangspunkt	Ertrag	Ausgangspunkt	Ausgangspunkt	Ausgangspunkt
	III (Kanadischer Dollar Hedged N)	Ja	10 CAD	Thesaurierend	n. z.	1,00 %
	III (Kanadischer Dollar ausschüttend Hedged N)	Ja	10 CAD	Ausschüttend	Halbjährlich	1,00 %
	III (Kanadischer Dollar Hedged P)	Ja	10 CAD	Thesaurierend	n. z.	1,00 %
	III (Kanadischer Dollar ausschüttend Hedged P)	Ja	10 CAD	Ausschüttend	Halbjährlich	1,00 %
	III (Hongkong-Dollar)	Nein	100 HKD	Thesaurierend	n. z.	1,00 %
	III (Hongkong-Dollar ausschüttend)	Nein	100 HKD	Ausschüttend	Halbjährlich	1,00 %
	III (Renminbi)	Nein	100 RMB	Thesaurierend	n. z.	1,00 %
	III (Renminbi ausschüttend)	Nein	100 RMB	Ausschüttend	Halbjährlich	1,00 %
	III (Renminbi Hedged N)	Ja	100 RMB	Thesaurierend	n. z.	1,00 %
	III (Singapur-Dollar)	Nein	10 SGD	Thesaurierend	n. z.	1,00 %
	III (Singapur-Dollar ausschüttend)	Nein	10 SGD	Ausschüttend	Halbjährlich	1,00 %
	III (Singapur-Dollar Hedged N)	Ja	10 SGD	Thesaurierend	n. z.	1,00 %
	VI	Nein	10 USD	Thesaurierend	n. z.	1,00 %
	VI (aus-schüttend)	Nein	10 USD	Ausschüttend	Halbjährlich	1,00 %
	VI (CHF)	Nein	10 CHF	Thesaurierend	n. z.	1,00 %
	VI (CHF ausschüttend)	Nein	10 CHF	Ausschüttend	Halbjährlich	1,00 %
	VI (Euro)	Nein		Thesaurierend	n. z.	1,00 %
	VI (Euro ausschüttend)	Nein	10 EUR	Ausschüttend	Halbjährlich	1,00 %
	VI (Pfund Sterling)	Nein	10 GBP	Thesaurierend	n. z.	1,00 %
	VI (Pfund Sterling ausschüttend)	Nein	10 GBP	Ausschüttend	Halbjährlich	1,00 %

Fond	Ausschüttung	Ausschüttung in Fremdwährung	Ertrag	Ausschüttung in Fremdwährung	Ausschüttung in Fremdwährung	Ausschüttung in Fremdwährung	
FSSA E-Fond	I (ausschüttend)	Nein	10 USD	Thesaurierend	n. z.	1,55 %	
	I (Hedged P)	Ja		Thesaurierend	n. z.	1,55 %	
	I (Australischer Dollar)	Nein	10 AUD	Thesaurierend	n. z.	1,55 %	
	I (Australischer Dollar ausschüttend)	Nein	10 AUD	Ausschüttend	Halbjährlich	1,55 %	
	I (Australischer Dollar Hedged N)	Ja	10 AUD	Thesaurierend	n. z.	1,55 %	
	I (Australischer Dollar Hedged P)	Ja	10 AUD	Thesaurierend	n. z.	1,55 %	
	I (CHF)	Nein	10 CHF	Thesaurierend	n. z.	1,55 %	
	I (CHF ausschüttend)	Nein	10 CHF	Ausschüttend	Halbjährlich	1,55 %	
	I (CHF)	Nein	10 CHF	Thesaurierend	n. z.	1,55 %	
	I (CHF Hedged P)	Ja	10 CHF	Thesaurierend	n. z.	1,55 %	
	I (Euro)	Nein	10 EUR	Thesaurierend	n. z.	1,55 %	
	I (Euro ausschüttend)	Nein	10 EUR	Ausschüttend	Halbjährlich	1,55 %	
	I (Euro Hedged P)	Ja	10 EUR	Thesaurierend	n. z.	1,55 %	
	I (Pfund Sterling)	Nein	10 GBP	Thesaurierend	n. z.	1,55 %	
	I (Pfund Sterling ausschüttend)	Nein	10 GBP	Ausschüttend	Halbjährlich	1,55 %	
	I (Pfund Sterling Hedged P)	Ja	10 GBP	Thesaurierend	n. z.	1,55 %	
	Klasse I (Pfund Sterling Hedged P ausschüttend)	Ja	10 GBP	Ausschüttend	Halbjährlich	1,55 %	
	I (Hongkong-Dollar)	Nein	100 HKD	Thesaurierend	n. z.	1,55 %	
	I (Hongkong-Dollar ausschüttend)	Nein	100 HKD	Ausschüttend	Halbjährlich	1,55 %	
	I (Hongkong-Dollar Hedged P)	Ja	100 HKD	Thesaurierend	n. z.	1,55 %	
	I (Yen)	Nein	1.000 JPY	Thesaurierend	n. z.	1,55 %	
	I (Yen ausschüttend)	Nein	1.000 JPY	Ausschüttend	Halbjährlich	1,55 %	
	I (Renminbi)	Nein	100 RMB	Thesaurierend	n. z.	1,55 %	
	I (Renminbi ausschüttend)	Nein	100 RMB	Ausschüttend	Halbjährlich	1,55 %	
	I (Renminbi Hedged N)	Ja	100 RMB	Thesaurierend	n. z.	1,55 %	
	I (Renminbi Hedged P)	Ja	100 RMB	Thesaurierend	n. z.	1,55 %	

Fonds	Ausgangspunkt	Ausgangspunkt	Ertrag	Ausgangspunkt	Ausgangspunkt	Ausgangspunkt
	I (Singapur-Dollar)	Nein	10 SGD	Thesaurierend	n. z.	1,55 %
	I (Singapur-Dollar ausschüttend)	Nein	10 SGD	Ausschüttend	Halbjährlich	1,55 %
	I (Singapur-Dollar Hedged N)	Ja	10 SGD	Thesaurierend	n. z.	1,55 %
	I (Singapur-Dollar Hedged P)	Ja	10 SGD	Thesaurierend	n. z.	1,55 %
	III	Nein		Thesaurierend	n. z.	0,80 %
	III (ausschüttend)	Nein	10 USD	Ausschüttend	Halbjährlich	0,80 %
	III (Hedged P)	Ja		Thesaurierend	n. z.	0,80 %
	III (Australischer Dollar)	Nein	10 AUD	Thesaurierend	n. z.	0,80 %
	III (Australischer Dollar ausschüttend)	Nein	10 AUD	Ausschüttend	Halbjährlich	0,80 %
	III (Australischer Dollar Hedged N)	Ja	10 AUD	Thesaurierend	n. z.	0,80 %
	III (Australischer Dollar Hedged P)	Ja	10 AUD	Thesaurierend	n. z.	0,80 %
	III (Hongkong-Dollar)	Nein	100 HKD	Thesaurierend	n. z.	0,80 %
	III (Hongkong-Dollar ausschüttend)	Nein	100 HKD	Ausschüttend	Halbjährlich	0,80 %
	III (Hongkong-Dollar Hedged P)	Nein	100 HKD	Thesaurierend	n. z.	0,80 %
	III (Yen)	Nein		Thesaurierend	n. z.	0,80 %
	III (Renminbi)	Nein	100 RMB	Thesaurierend	n. z.	0,80 %
	III (Renminbi ausschüttend)	Nein	100 RMB	Ausschüttend	Halbjährlich	0,80 %
	III (Renminbi Hedged N)	Ja	100 RMB	Thesaurierend	n. z.	0,80 %
	III (Renminbi Hedged P)	Ja	100 RMB	Thesaurierend	n. z.	0,80 %
	III (Singapur-Dollar)	Nein		Thesaurierend	n. z.	0,80 %
	III (Singapur-Dollar ausschüttend)	Nein	10 SGD	Ausschüttend	Halbjährlich	0,80 %
	III (Singapur-Dollar Hedged N)	Ja	10 SGD	Thesaurierend	n. z.	0,80 %
	III (Singapur-Dollar Hedged P)	Ja	10 SGD	Thesaurierend	n. z.	0,80 %
	VI	Nein	10 USD	Thesaurierend	n. z.	0,80 %
	VI (ausschüttend)	Nein	10 USD	Ausschüttend	Halbjährlich	0,80 %
	VI (Hedged P)	Ja	10 USD	Thesaurierend	n. z.	0,80 %
	VI (Hedged P ausschüttend)	Ja	10 USD	Ausschüttend	Halbjährlich	0,80 %

Fonds	Anzahl Aktien	Anzahl Aktien in Prozent	Ertrag	Anzahl Aktien	Anzahl Aktien	Anzahl Aktien
	VI (CHF)	Nein	10 CHF	Thesaurierend	n. z.	0,80 %
	VI (CHF ausschüttend)	Nein	10 CHF	Ausschüttend	Halbjährlich	0,80 %
	VI (CHF Hedged P)	Ja	10 CHF	Thesaurierend	n. z.	0,80 %
	VI (CHF Hedged P ausschüttend)	Ja	10 CHF	Ausschüttend	Halbjährlich	0,80 %
	VI (Euro)	Nein		Thesaurierend	n. z.	0,80 %
	VI (Euro ausschüttend)	Nein	10 EUR	Ausschüttend	Halbjährlich	0,80 %
	VI (Euro Hedged P)	Ja		Thesaurierend	n. z.	0,80 %
	VI (Euro Hedged P ausschüttend)	Ja	10 EUR	Ausschüttend	Halbjährlich	0,80 %
	VI (Pfund Sterling)	Nein		Thesaurierend	n. z.	0,80 %
	VI (Pfund Sterling ausschüttend)	Nein	10 GBP	Ausschüttend	Halbjährlich	0,80 %
	VI (Pfund Sterling Hedged P)	Ja	10 GBP	Thesaurierend	n. z.	0,80 %
	VI (Pfund Sterling Hedged P ausschüttend)	Ja	10 GBP	Ausschüttend	Halbjährlich	0,80 %

Fonds	Ausschüttungsart	Ausschüttungstermin	Ertragsart	Ausschüttungsart	Ausschüttungsart	Ausschüttungsrate
FSSA ASEAN Ausschüttend	I	Nein		Thesaurierend	n. z.	1,50 %
	I (ausschüttend)	Nein	10 USD	Ausschüttend	Halbjährlich	1,50 %
	I (Hedged P)	Ja	10 USD	Thesaurierend	n. z.	1,50 %
	I (Australischer Dollar)	Nein	10 AUD	Thesaurierend	n. z.	1,50 %
	I (Australischer Dollar ausschüttend)	Nein	10 AUD	Ausschüttend	Halbjährlich	1,50 %
	I (Australischer Dollar Hedged N)	Ja	10 AUD	Thesaurierend	n. z.	1,50 %
	I (Australischer Dollar Hedged P)	Ja	10 AUD	Thesaurierend	n. z.	1,50 %
	I (CHF)	Nein	10 CHF	Thesaurierend	n. z.	1,50 %
	I (CHF ausschüttend)	Nein	10 CHF	Ausschüttend	Halbjährlich	1,50 %
	I (Euro)	Nein	10 EUR	Thesaurierend	n. z.	1,50 %
	I (Euro ausschüttend)	Nein	10 EUR	Ausschüttend	Halbjährlich	1,50 %
	I (Hongkong-Dollar)	Nein	100 HKD	Thesaurierend	n. z.	1,50 %
	I (Hongkong-Dollar ausschüttend)	Nein	100 HKD	Ausschüttend	Halbjährlich	1,50 %
	I (Hongkong-Dollar Hedged P)	Ja	100 HKD	Thesaurierend	n. z.	1,50 %
	I (Renminbi)	Nein	100 RMB	Thesaurierend	n. z.	1,50 %
	I (Renminbi ausschüttend)	Nein	100 RMB	Ausschüttend	Halbjährlich	1,50 %
	I (Renminbi Hedged N)	Ja	100 RMB	Thesaurierend	n. z.	1,50 %
	I (Renminbi Hedged P)	Ja	100 RMB	Thesaurierend	n. z.	1,50 %
	I (Singapur-Dollar)	Nein	10 SGD	Thesaurierend	n. z.	1,50 %
	I (Singapur-Dollar ausschüttend)	Nein	10 SGD	Ausschüttend	Halbjährlich	1,50 %
	I (Singapur-Dollar Hedged N)	Ja	10 SGD	Thesaurierend	n. z.	1,50 %
	I (Singapur-Dollar Hedged P)	Ja	10 SGD	Thesaurierend	n. z.	1,50 %
	III	Nein		Thesaurierend	n. z.	1,00 %
	III (ausschüttend)	Nein	10 USD	Ausschüttend	Halbjährlich	1,00 %
	III (Hedged P)	Ja	10 USD	Thesaurierend	n. z.	1,00 %
	III (Australischer Dollar)	Nein	10 AUD	Thesaurierend	n. z.	1,00 %

Fonds	Ausschüttungsart	Ausschüttungstermin	Ertragsart	Ausschüttungsart	Ausschüttungstermin	Ausschüttungsrate
	III (Australischer Dollar ausschüttend)	Nein	10 AUD	Ausschüttend	Halbjährlich	1,00 %
	III (Australischer Dollar Hedged N)	Ja	10 AUD	Thesaurierend	n. z.	1,00 %
	III (Australischer Dollar Hedged P)	Ja	10 AUD	Thesaurierend	n. z.	1,00 %
	III (Hongkong-Dollar)	Nein	100 HKD	Thesaurierend	n. z.	1,00 %
	III (Hongkong-Dollar ausschüttend)	Nein	100 HKD	Ausschüttend	Halbjährlich	1,00 %
	III (Hongkong-Dollar Hedged P)	Ja	100 HKD	Thesaurierend	n. z.	1,00 %
	III (Renminbi)	Nein	100 RMB	Thesaurierend	n. z.	1,00 %
	III (Renminbi ausschüttend)	Nein	100 RMB	Ausschüttend	Halbjährlich	1,00 %
	III (Renminbi Hedged N)	Ja	100 RMB	Thesaurierend	n. z.	1,00 %
	III (Renminbi Hedged P)	Ja	100 RMB	Thesaurierend	n. z.	1,00 %
	III (Singapur-Dollar)	Nein	10 SGD	Thesaurierend	n. z.	1,00 %
	III (Singapur-Dollar ausschüttend)	Nein	10 SGD	Ausschüttend	Halbjährlich	1,00 %
	III (Singapur-Dollar Hedged N)	Ja	10 SGD	Thesaurierend	n. z.	1,00 %
	III (Singapur-Dollar Hedged P)	Ja	10 SGD	Thesaurierend	n. z.	1,00 %
	VI	Nein	10 USD	Thesaurierend	n. z.	1,00 %
	VI (ausschüttend)	Nein	10 USD	Ausschüttend	Halbjährlich	1,00 %
	VI (CHF)	Nein	10 CHF	Thesaurierend	n. z.	1,00 %
	VI (CHF ausschüttend)	Nein	10 CHF	Ausschüttend	Halbjährlich	1,00 %
	VI (Euro)	Nein	10 EUR	Thesaurierend	n. z.	1,00 %
	VI (Euro ausschüttend)	Nein	10 EUR	Ausschüttend	Halbjährlich	1,00 %
	VI (Pfund Sterling)	Nein	10 GBP	Thesaurierend	n. z.	1,00 %
	VI (Pfund Sterling ausschüttend)	Nein	10 GBP	Ausschüttend	Halbjährlich	1,00 %

Fond	Ausschüttung	Ausschüttung in Fremdwährung	Ertrag	Ausschüttung in Fremdwährung	Ausschüttung in Fremdwährung	Ausschüttung in Fremdwährung
RIG A C Fond	I	Nein	10 USD	Thesaurierend	n. z.	1,00 %
	I (ausschüttend)	Nein	10 USD	Ausschüttend	Halbjährlich	1,00 %
	I (Hedged N)	Ja	10 USD	Thesaurierend	n. z.	1,00 %
	I (Hedged N ausschüttend)	Ja	10 USD	Ausschüttend	Halbjährlich	1,00 %
	I (Hedged P)	Ja	10 USD	Thesaurierend	n. z.	1,00 %
	I (Hedged P ausschüttend)	Ja	10 USD	Ausschüttend	Halbjährlich	1,00 %
	I (Australischer Dollar)	Nein	10 AU	Thesaurierend	n. z.	1,00 %
	I (Australischer Dollar ausschüttend)	Nein	10 AU	Ausschüttend	Halbjährlich	1,00 %
	I (Australischer Dollar Hedged N)	Ja	10 AU	Thesaurierend	n. z.	1,00 %
	I (Australischer Dollar Hedged N ausschüttend)	Ja	10 AU	Ausschüttend	Halbjährlich	1,00 %
	I (Australischer Dollar Hedged P)	Ja	10 AU	Thesaurierend	n. z.	1,00 %
	I (Australischer Dollar Hedged P ausschüttend)	Ja	10 AU	Ausschüttend	Halbjährlich	1,00 %
	I (CHF)	Nein	10 CHF	Thesaurierend	n. z.	1,00 %
	I (CHF ausschüttend)	Nein	10 CHF	Ausschüttend	Halbjährlich	1,00 %
	I (CHF Hedged N)	Ja	10 CHF	Thesaurierend	n. z.	1,00 %
	I (CHF Hedged N ausschüttend)	Ja	10 CHF	Ausschüttend	Halbjährlich	1,00 %
	I (CHF Hedged P)	Ja	10 CHF	Thesaurierend	n. z.	1,00 %
	I (CHF Hedged P ausschüttend)	Ja	10 CHF	Ausschüttend	Halbjährlich	1,00 %
	I (Euro)	Nein	10 EUR	Thesaurierend	n. z.	1,00 %
	I (Euro ausschüttend)	Nein	10 EUR	Ausschüttend	Halbjährlich	1,00 %
	I (Euro Hedged N)	Ja	10 EUR	Thesaurierend	n. z.	1,00 %
	I (Euro Hedged N ausschüttend)	Ja	10 EUR	Ausschüttend	Halbjährlich	1,00 %
	I (Euro Hedged P)	Ja	10 EUR	Thesaurierend	n. z.	1,00 %
	I (Euro Hedged P ausschüttend)	Ja	10 EUR	Ausschüttend	Halbjährlich	1,00 %
	I (Pfund Sterling)	Nein	10 GBP	Thesaurierend	n. z.	1,00 %
	I (Pfund Sterling ausschüttend)	Nein	10 GBP	Ausschüttend	Halbjährlich	1,00 %
	I (Pfund Sterling Hedged N)	Ja	10 GBP	Thesaurierend	n. z.	1,00 %
	I (Pfund Sterling Hedged N ausschüttend)	Ja	10 GBP	Ausschüttend	Halbjährlich	1,00 %

Fonds	Ausschüttung	Ausschüttung in Fremdwährung	Ertrag	Ausschüttung in Fremdwährung	Ausschüttung in Fremdwährung	Ausschüttung in Fremdwährung
	I (Pfund Sterling Hedged P)	Ja	10 GBP	Thesaurierend	n. z.	1,00 %
	I (Pfund Sterling Hedged P ausschüttend)	Ja	10 GBP	Ausschüttend	Halbjährlich	1,00 %
	I (Hongkong-Dollar)	Nein	100 HKD	Thesaurierend	n. z.	1,00 %
	I (Hongkong-Dollar ausschüttend)	Nein	100 HKD	Ausschüttend	Halbjährlich	1,00 %
	I (Hongkong-Dollar Hedged N)	Ja	100 HKD	Thesaurierend	n. z.	1,00 %
	I (Hongkong-Dollar Hedged N ausschüttend)	Ja	100 HKD	Ausschüttend	Halbjährlich	1,00 %
	I (Hongkong-Dollar Hedged P)	Ja	100 HKD	Thesaurierend	n. z.	1,00 %
	I (Hongkong-Dollar Hedged P ausschüttend)	Ja	100 HKD	Ausschüttend	Halbjährlich	1,00 %
	I (Yen)	Nein	1.000 JPY	Thesaurierend	n. z.	1,00 %
	I (Yen ausschüttend)	Nein	1.000 JPY	Ausschüttend	Halbjährlich	1,00 %
	I (Yen Hedged N)	Ja	1.000 JPY	Thesaurierend	n. z.	1,00 %
	I (Yen Hedged N ausschüttend)	Ja	1.000 JPY	Ausschüttend	Halbjährlich	1,00 %
	I (Yen Hedged P)	Ja	1.000 JPY	Thesaurierend	n. z.	1,00 %
	I (Yen Hedged P ausschüttend)	Ja	1.000 JPY	Ausschüttend	Halbjährlich	1,00 %
	I (Neuseeland-Dollar)	Nein	10 NZD	Thesaurierend	n. z.	1,00 %
	I (Neuseeland-Dollar ausschüttend)	Nein	10 NZD	Ausschüttend	Halbjährlich	1,00 %
	I (Neuseeland-Dollar Hedged N)	Ja	10 NZD	Thesaurierend	n. z.	1,00 %
	I (Neuseeland-Dollar Hedged N ausschüttend)	Ja	10 NZD	Ausschüttend	Halbjährlich	1,00 %
	I (Neuseeland-Dollar Hedged P)	Ja	10 NZD	Thesaurierend	n. z.	1,00 %
	I (Neuseeland-Dollar Hedged P ausschüttend)	Ja	10 NZD	Ausschüttend	Halbjährlich	1,00 %
	I (Renminbi)	Nein	100 RMB	Thesaurierend	n. z.	1,00 %
	I (Renminbi ausschüttend)	Nein	100 RMB	Ausschüttend	Halbjährlich	1,00 %
	I (Renminbi Hedged N)	Ja	100 RMB	Thesaurierend	n. z.	1,00 %
	I (Renminbi Hedged N ausschüttend)	Ja	100 RMB	Ausschüttend	Halbjährlich	1,00 %
I (Renminbi Hedged P)	Ja	100 RMB	Thesaurierend	n. z.	1,00 %	

Fonds	Ausschüttung	Ausschüttung	Ertrag	Ausschüttung	Ausschüttung	Ausschüttung
	I (Renminbi Hedged P ausschüttend)	Ja	100 RMB	Ausschüttend	Halbjährlich	1,00 %
	I (Singapur-Dollar)	Nein	10 SG	Thesaurierend	n. z.	1,00 %
	I (Singapur-Dollar ausschüttend)	Nein	10 SG	Ausschüttend	Halbjährlich	1,00 %
	I (Singapur-Dollar Hedged N)	Ja	10 SG	Thesaurierend	n. z.	1,00 %
	I (Singapur-Dollar Hedged N ausschüttend)	Ja	10 SG	Ausschüttend	Halbjährlich	1,00 %
	I (Singapur-Dollar Hedged P)	Ja	10 SG	Thesaurierend	n. z.	1,00 %
	I (Singapur-Dollar Hedged P ausschüttend)	Ja	10 SG	Ausschüttend	Halbjährlich	1,00 %
	I (SEK)	Nein	10 SEK	Thesaurierend	n. z.	1,00 %
	I (SEK ausschüttend)	Nein	10 SEK	Ausschüttend	Halbjährlich	1,00 %
	I (SEK Hedged N)	Ja	10 SEK	Thesaurierend	n. z.	1,00 %
	I (SEK Hedged N ausschüttend)	Ja	10 SEK	Ausschüttend	Halbjährlich	1,00 %
	I (SEK Hedged P)	Ja	10 SEK	Thesaurierend	n. z.	1,00 %
	I (SEK Hedged P ausschüttend)	Ja	10 SEK	Ausschüttend	Halbjährlich	1,00 %
	III (ausschüttend)	Nein	10 USD	Thesaurierend	n. z.	0,44 %
	III (Hedged N)	Nein	10 USD	Ausschüttend	Halbjährlich	0,44 %
	III (Hedged N ausschüttend)	Ja	10 USD	Thesaurierend	n. z.	0,44 %
	III (Hedged P)	Ja	10 USD	Ausschüttend	Halbjährlich	0,44 %
	III (Hedged P ausschüttend)	Ja	10 USD	Thesaurierend	n. z.	0,44 %
	III (Australischer Dollar)	Nein	10 AU	Thesaurierend	n. z.	0,44 %
	III (Australischer Dollar ausschüttend)	Nein	10 AU	Ausschüttend	Halbjährlich	0,44 %
III (Australischer Dollar Hedged N)	Ja	10 AU	Thesaurierend	n. z.	0,44 %	
III (Australischer Dollar Hedged N ausschüttend)	Ja	10 AU	Ausschüttend	Halbjährlich	0,44 %	

Fonds	Ausschüttung	Ausschüttung	Ertrag	Ausschüttung	Ausschüttung	Ausschüttung
	III (Australischer Dollar Hedged P)	Ja	10 AU	Thesaurierend	n. z.	0,44 %
	III (Australischer Dollar Hedged P ausschüttend)	Ja	10 AU	Ausschüttend	Halbjährlich	0,44 %
	III (Kanadischer Dollar)	Nein	10 CAD	Thesaurierend	n. z.	0,44 %
	III (Kanadischer Dollar ausschüttend)	Nein	10 CAD	Ausschüttend	Halbjährlich	0,44 %
	III (Kanadischer Dollar Hedged N)	Ja	10 CAD	Thesaurierend	n. z.	0,44 %
	III (Kanadischer Dollar Hedged N ausschüttend)	Ja	10 CAD	Ausschüttend	Halbjährlich	0,44 %
	III (Kanadischer Dollar Hedged P)	Ja	10 CAD	Thesaurierend	n. z.	0,44 %
	III (Kanadischer Dollar Hedged P ausschüttend)	Ja	10 CAD	Ausschüttend	Halbjährlich	0,44 %
	III (CHF)	Nein	10 CHF	Thesaurierend	n. z.	0,44 %
	III (CHF ausschüttend)	Nein	10 CHF	Ausschüttend	Halbjährlich	0,44 %
	III (CHF Hedged N)	Ja	10 CHF	Thesaurierend	n. z.	0,44 %
	III (CHF Hedged N ausschüttend)	Ja	10 CHF	Ausschüttend	Halbjährlich	0,44 %
	III (CHF Hedged P)	Ja	10 CHF	Thesaurierend	n. z.	0,44 %
	III (CHF Hedged P ausschüttend)	Ja	10 CHF	Ausschüttend	Halbjährlich	0,44 %
	III (Euro)	Nein	10 EUR	Thesaurierend	n. z.	0,44 %
	III (Euro ausschüttend)	Nein	10 EUR	Ausschüttend	Halbjährlich	0,44 %
	III (Euro Hedged N)	Ja	10 EUR	Thesaurierend	n. z.	0,44 %
	III (Euro Hedged N ausschüttend)	Ja	10 EUR	Ausschüttend	Halbjährlich	0,44 %
	III (EUR Hedged P)	Ja	10 EUR	Thesaurierend	n. z.	0,44 %
	III (Euro Hedged P ausschüttend)	Ja	10 EUR	Ausschüttend	Halbjährlich	0,44 %
	III (Pfund Sterling)	Nein	10 GBP	Thesaurierend	n. z.	0,44 %
	III (Pfund Sterling ausschüttend)	Nein	10 GBP	Ausschüttend	Halbjährlich	0,44 %
	III (Pfund Sterling Hedged N)	Ja	10 GBP	Thesaurierend	n. z.	0,44 %
	III (Pfund Sterling Hedged N ausschüttend)	Ja	10 GBP	Ausschüttend	Halbjährlich	0,44 %
III (Pfund Sterling Hedged P)	Ja	10 GBP	Thesaurierend	n. z.	0,44 %	

Fonds	Ausschüttungsart	Ausschüttungstermin	Ertragsart	Ausschüttungsart	Ausschüttungstermin	Ausschüttungsrate
	III (Pfund Sterling Hedged P ausschüttend)	Ja	10 GBP	Ausschüttend	Halbjährlich	0,44 %
	III (Hongkong-Dollar)	Nein	100 HKD	Thesaurierend	n. z.	0,44 %
	III (Hongkong-Dollar ausschüttend)	Nein	100 HKD	Ausschüttend	Halbjährlich	0,44 %
	III (Hongkong-Dollar Hedged N)	Ja	100 HKD	Thesaurierend	n. z.	0,44 %
	III (Hongkong-Dollar Hedged N ausschüttend)	Ja	100 HKD	Ausschüttend	Halbjährlich	0,44 %
	III (Hongkong-Dollar Hedged P)	Ja	100 HKD	Thesaurierend	n. z.	0,44 %
	III (Hongkong-Dollar Hedged P ausschüttend)	Ja	100 HKD	Ausschüttend	Halbjährlich	0,44 %
	III (Yen)	Nein	1.000 JPY	Thesaurierend	n. z.	0,44 %
	III (Yen ausschüttend)	Nein	1.000 JPY	Ausschüttend	Halbjährlich	0,44 %
	III (Yen Hedged N)	Ja	1.000 JPY	Thesaurierend	n. z.	0,44 %
	III (Yen Hedged N ausschüttend)	Ja	1.000 JPY	Ausschüttend	Halbjährlich	0,44 %
	III (Yen Hedged P)	Ja	1.000 JPY	Thesaurierend	n. z.	0,44 %
	III (Yen Hedged P ausschüttend)	Ja	1.000 JPY	Ausschüttend	Halbjährlich	0,44 %
	III (Neuseeland-Dollar)	Nein	10 NZD	Thesaurierend	n. z.	0,44 %
	III (Neuseeland-Dollar ausschüttend)	Nein	10 NZD	Ausschüttend	Halbjährlich	0,44 %
	III (Neuseeland-Dollar Hedged N)	Ja	10 NZD	Thesaurierend	n. z.	0,44 %
	III (Neuseeland-Dollar Hedged N ausschüttend)	Ja	10 NZD	Ausschüttend	Halbjährlich	0,44 %
	III (Neuseeland-Dollar Hedged P)	Ja	10 NZD	Thesaurierend	n. z.	0,44 %
	III (Neuseeland-Dollar Hedged P ausschüttend)	Ja	10 NZD	Ausschüttend	Halbjährlich	0,44 %
	III (Renminbi)	Nein	100 RMB	Thesaurierend	n. z.	0,44 %
III (Renminbi ausschüttend)	Nein	100 RMB	Ausschüttend	Halbjährlich	0,44 %	
III (Renminbi Hedged N)	Ja	100 RMB	Thesaurierend	n. z.	0,44 %	
III (Renminbi Hedged N ausschüttend)	Ja	100 RMB	Ausschüttend	Halbjährlich	0,44 %	
III (Renminbi Hedged P)	Ja	100 RMB	Thesaurierend	n. z.	0,44 %	

Fonds	Ausschüttungsart	Ausschüttungstermin	Ertragsart	Ausschüttungsart	Ausschüttungstermin	Ausschüttungsrate
	III (Renminbi Hedged P ausschüttend)	Ja	100 RMB	Ausschüttend	Halbjährlich	0,44 %
	III (SEK)	Nein	10 SEK	Thesaurierend	n. z.	0,44 %
	III (SEK ausschüttend)	Nein	10 SEK	Ausschüttend	Halbjährlich	0,44 %
	III (SEK Hedged N)	Ja	10 SEK	Thesaurierend	n. z.	0,44 %
	III (SEK Hedged N ausschüttend)	Ja	10 SEK	Ausschüttend	Halbjährlich	0,44 %
	III (SEK Hedged P)	Ja	10 SEK	Thesaurierend	n. z.	0,44 %
	III (SEK Hedged P ausschüttend)	Ja	10 SEK	Ausschüttend	Halbjährlich	0,44 %
	III (Singapur-Dollar)	Nein	10 SG	Thesaurierend	n. z.	0,44 %
	III (Singapur-Dollar ausschüttend)	Nein	10 SG	Ausschüttend	Halbjährlich	0,44 %
	III (Singapur-Dollar Hedged N)	Ja	10 SG	Thesaurierend	n. z.	0,44 %
	III (Singapur-Dollar Hedged N ausschüttend)	Ja	10 SG	Ausschüttend	Halbjährlich	0,44 %
	III (Singapur-Dollar Hedged P)	Ja	10 SG	Thesaurierend	n. z.	0,44 %
	III (Singapur-Dollar Hedged P ausschüttend)	Ja	10 SG	Ausschüttend	Halbjährlich	0,44 %
	VI (ausschüttend)	Nein	10 USD	Thesaurierend	n. z.	0,44 %
	VI (Hedged N)	Ja	10 USD	Thesaurierend	n. z.	0,44 %
	VI (Hedged N ausschüttend)	Ja	10 USD	Ausschüttend	Halbjährlich	0,44 %
	VI (Hedged P)	Ja	10 USD	Thesaurierend	n. z.	0,44 %
	VI (Hedged P ausschüttend)	Ja	10 USD	Ausschüttend	Halbjährlich	0,44 %
	VI (Australischer Dollar)	Nein	10 AU	Thesaurierend	n. z.	0,44 %
	VI (Australischer Dollar ausschüttend)	Nein	10 AU	Ausschüttend	Halbjährlich	0,44 %
	VI (Australischer Dollar Hedged N)	Ja	10 AU	Thesaurierend	n. z.	0,44 %
	VI (Australischer Dollar Hedged N ausschüttend)	Ja	10 AU	Ausschüttend	Halbjährlich	0,44 %
VI (Australischer Dollar Hedged P)	Ja	10 AU	Thesaurierend	n. z.	0,44 %	

Fonds	Ausschüttung	Ausschüttung	Ertrag	Ausschüttung	Ausschüttung	Ausschüttung
Dollar Hedged P)						
VI (Australischer Dollar Hedged P ausschüttend)	Ja	10 AU	Ausschüttend	Halbjährlich	0,44 %	
VI (CHF)	Nein	10 CHF	Thesaurierend	n. z.	0,44 %	
VI (CHF ausschüttend)	Nein	10 CHF	Ausschüttend	Halbjährlich	0,44 %	
VI (CHF Hedged N)	Ja	10 CHF	Thesaurierend	n. z.	0,44 %	
VI (CHF Hedged N ausschüttend)	Ja	10 CHF	Ausschüttend	Halbjährlich	0,44 %	
VI (CHF Hedged P)	Ja	10 CHF	Thesaurierend	n. z.	0,44 %	
VI (CHF Hedged P ausschüttend)	Ja	10 CHF	Ausschüttend	Halbjährlich	0,44 %	
VI (Euro)	Nein	10 EUR	Thesaurierend	n. z.	0,44 %	
VI (Euro ausschüttend)	Nein	10 EUR	Ausschüttend	Halbjährlich	0,44 %	
VI (Euro Hedged N)	Ja	10 EUR	Thesaurierend	n. z.	0,44 %	
VI (Euro Hedged N ausschüttend)	Ja	10 EUR	Ausschüttend	Halbjährlich	0,44 %	
VI (EUR Hedged P)	Ja	10 EUR	Thesaurierend	n. z.	0,44 %	
VI (Euro Hedged P ausschüttend)	Ja	10 EUR	Ausschüttend	Halbjährlich	0,44 %	
VI (Pfund Sterling)	Nein	10 GBP	Thesaurierend	n. z.	0,44 %	
VI (Pfund Sterling ausschüttend)	Nein	10 GBP	Ausschüttend	Halbjährlich	0,44 %	
VI (Pfund Sterling Hedged N)	Ja	10 GBP	Thesaurierend	n. z.	0,44 %	
VI (Pfund Sterling Hedged N ausschüttend)	Ja	10 GBP	Ausschüttend	Halbjährlich	0,44 %	
VI (Pfund Sterling Hedged P)	Ja	10 GBP	Thesaurierend	n. z.	0,44 %	
VI (Pfund Sterling Hedged P ausschüttend)	Ja	10 GBP	Ausschüttend	Halbjährlich	0,44 %	
VI (Hongkong-Dollar)	Nein	100 HKD	Thesaurierend	n. z.	0,44 %	
VI (Hongkong-Dollar ausschüttend)	Nein	100 HKD	Ausschüttend	Halbjährlich	0,44 %	
VI (Hongkong-Dollar Hedged N)	Ja	100 HKD	Thesaurierend	n. z.	0,44 %	
VI (Hongkong-Dollar Hedged N ausschüttend)	Ja	100 HKD	Ausschüttend	Halbjährlich	0,44 %	
VI (Hongkong-Dollar Hedged P)	Ja	100 HKD	Thesaurierend	n. z.	0,44 %	

Fonds	Ausschüttungsart	Ausschüttungstermin	Ertragsart	Ausschüttungsart	Ausschüttungstermin	Ausschüttungsrate
	VI (Hongkong-Dollar Hedged P ausschüttend)	Ja	100 HKD	Ausschüttend	Halbjährlich	0,44 %
	VI (Yen)	Nein	1.000 JPY	Thesaurierend	n. z.	0,44 %
	VI (Yen ausschüttend)	Nein	1.000 JPY	Ausschüttend	Halbjährlich	0,44 %
	VI (Yen Hedged N)	Ja	1.000 JPY	Thesaurierend	n. z.	0,44 %
	VI (Yen Hedged N ausschüttend)	Ja	1.000 JPY	Ausschüttend	Halbjährlich	0,44 %
	VI (Yen Hedged P)	Ja	1.000 JPY	Thesaurierend	n. z.	0,44 %
	VI (Yen Hedged P ausschüttend)	Ja	1.000 JPY	Ausschüttend	Halbjährlich	0,44 %
	VI (Neuseeland-Dollar)	Nein	10 NZD	Thesaurierend	n. z.	0,44 %
	VI (Neuseeland-Dollar ausschüttend)	Nein	10 NZD	Ausschüttend	Halbjährlich	0,44 %
	VI (Neuseeland-Dollar Hedged N)	Ja	10 NZD	Thesaurierend	n. z.	0,44 %
	VI (Neuseeland-Dollar Hedged N ausschüttend)	Ja	10 NZD	Ausschüttend	Halbjährlich	0,44 %
	VI (Neuseeland-Dollar Hedged P)	Ja	10 NZD	Thesaurierend	n. z.	0,44 %
	VI (Neuseeland-Dollar Hedged P ausschüttend)	Ja	10 NZD	Ausschüttend	Halbjährlich	0,44 %
	VI (Renminbi)	Nein	100 RMB	Thesaurierend	n. z.	0,44 %
	VI (Renminbi ausschüttend)	Nein	100 RMB	Ausschüttend	Halbjährlich	0,44 %
	VI (Renminbi Hedged N)	Ja	100 RMB	Thesaurierend	n. z.	0,44 %
	VI (Renminbi Hedged N ausschüttend)	Ja	100 RMB	Ausschüttend	Halbjährlich	0,44 %
	VI (Renminbi Hedged P)	Ja	100 RMB	Thesaurierend	n. z.	0,44 %
	VI (Renminbi Hedged P ausschüttend)	Ja	100 RMB	Ausschüttend	Halbjährlich	0,44 %
	VI (SEK)	Nein	10 SEK	Thesaurierend	n. z.	0,44 %
	VI (SEK ausschüttend)	Nein	10 SEK	Ausschüttend	Halbjährlich	0,44 %
	VI (SEK Hedged N)	Ja	10 SEK	Thesaurierend	n. z.	0,44 %
	VI (SEK Hedged N ausschüttend)	Ja	10 SEK	Ausschüttend	Halbjährlich	0,44 %
	VI (SEK Hedged P)	Ja	10 SEK	Thesaurierend	n. z.	0,44 %
VI (SEK Hedged P ausschüttend)	Ja	10 SEK	Ausschüttend	Halbjährlich	0,44 %	

Fonds	Ausschüttung	Ausschüttung in Fremdwährungen	Ertrag	Ausschüttung in Fremdwährungen	Ausschüttung in Fremdwährungen	Ausschüttung in Fremdwährungen
	VI (Singapur-Dollar)	Nein	10 SG	Thesaurierend	n. z.	0,44 %
	VI (Singapur-Dollar ausschüttend)	Nein	10 SG	Ausschüttend	Halbjährlich	0,44 %
	VI (Singapur-Dollar Hedged N)	Ja	10 SG	Thesaurierend	n. z.	0,44 %
	VI (Singapur-Dollar Hedged N ausschüttend)	Ja	10 SG	Ausschüttend	Halbjährlich	0,44 %
	VI (Singapur-Dollar Hedged P)	Ja	10 SG	Thesaurierend	n. z.	0,44 %
	VI (Singapur-Dollar Hedged P ausschüttend)	Ja	10 SG	Ausschüttend	Halbjährlich	0,44 %
	E	Nein	10 USD	Thesaurierend	n. z.	0,30 %
	E (ausschüttend)	Nein	10 USD	Ausschüttend	Halbjährlich	0,30 %
	E (Hedged N)	Ja	10 USD	Thesaurierend	n. z.	0,30 %
	E (Hedged N ausschüttend)	Ja	10 USD	Ausschüttend	Halbjährlich	0,30 %
	E (Hedged P)	Ja	10 USD	Thesaurierend	n. z.	0,30 %
	E (Hedged P ausschüttend)	Ja	10 USD	Ausschüttend	Halbjährlich	0,30 %
	E (Australischer Dollar)	Nein	10 AU	Thesaurierend	n. z.	0,30 %
	E (Australischer Dollar ausschüttend)	Nein	10 AU	Ausschüttend	Halbjährlich	0,30 %
	E (Australischer Dollar Hedged N)	Ja	10 AU	Thesaurierend	n. z.	0,30 %
	E (Australischer Dollar Hedged N ausschüttend)	Ja	10 AU	Ausschüttend	Halbjährlich	0,30 %
	E (Australischer Dollar Hedged P)	Ja	10 AU	Thesaurierend	n. z.	0,30 %
	E (Australischer Dollar Hedged P ausschüttend)	Ja	10 AU	Ausschüttend	Halbjährlich	0,30 %
	E (CHF)	Nein	10 CHF	Thesaurierend	n. z.	0,30 %
	E (CHF ausschüttend)	Nein	10 CHF	Ausschüttend	Halbjährlich	0,30 %
	E (CHF Hedged N)	Ja	10 CHF	Thesaurierend	n. z.	0,30 %
	E (CHF Hedged N ausschüttend)	Ja	10 CHF	Ausschüttend	Halbjährlich	0,30 %
	E (CHF Hedged P)	Ja	10 CHF	Thesaurierend	n. z.	0,30 %
	E (CHF Hedged P ausschüttend)	Ja	10 CHF	Ausschüttend	Halbjährlich	0,30 %
	E (Euro)	Nein	10 EUR	Thesaurierend	n. z.	0,30 %

Fonds	Ausschüttung	Ausschüttung in Fremdwährungen	Ertrag	Ausschüttung	Ausschüttung	Ausschüttung
E (Euro ausschüttend)	Nein	10 EUR	Ausschüttend	Halbjährlich	0,30 %	
E (Euro Hedged N)	Ja	10 EUR	Thesaurierend	n. z.	0,30 %	
E (Euro Hedged N ausschüttend)	Ja	10 EUR	Ausschüttend	Halbjährlich	0,30 %	
E (Euro Hedged P)	Ja	10 EUR	Thesaurierend	n. z.	0,30 %	
E (Euro Hedged P ausschüttend)	Ja	10 EUR	Ausschüttend	Halbjährlich	0,30 %	
E (Pfund Sterling)	Nein	10 GBP	Thesaurierend	n. z.	0,30 %	
E (Pfund Sterling ausschüttend)	Nein	10 GBP	Ausschüttend	Halbjährlich	0,30 %	
E (Pfund Sterling Hedged N)	Ja	10 GBP	Thesaurierend	n. z.	0,30 %	
E (Pfund Sterling Hedged N ausschüttend)	Ja	10 GBP	Ausschüttend	Halbjährlich	0,30 %	
E (Pfund Sterling Hedged P)	Ja	10 GBP	Thesaurierend	n. z.	0,30 %	
E (Sterling Hedged P ausschüttend)	Ja	10 GBP	Ausschüttend	Halbjährlich	0,30 %	
E (Hongkong-Dollar)	Nein	100 HKD	Thesaurierend	n. z.	0,30 %	
E (Hongkong-Dollar ausschüttend)	Nein	100 HKD	Ausschüttend	Halbjährlich	0,30 %	
E (Hongkong-Dollar Hedged N)	Ja	100 HKD	Thesaurierend	n. z.	0,30 %	
E (Hongkong-Dollar Hedged N ausschüttend)	Ja	100 HKD	Ausschüttend	Halbjährlich	0,30 %	
E (Hongkong-Dollar Hedged P)	Ja	100 HKD	Thesaurierend	n. z.	0,30 %	
E (Hongkong-Dollar Hedged P ausschüttend)	Ja	100 HKD	Ausschüttend	Halbjährlich	0,30 %	
E (Yen)	Nein	1.000 JPY	Thesaurierend	n. z.	0,30 %	
E (Yen ausschüttend)	Nein	1.000 JPY	Ausschüttend	Halbjährlich	0,30 %	
E (Yen Hedged N)	Ja	1.000 JPY	Thesaurierend	n. z.	0,30 %	
E (Yen Hedged N ausschüttend)	Ja	1.000 JPY	Ausschüttend	Halbjährlich	0,30 %	
E (Yen Hedged P)	Ja	1.000 JPY	Thesaurierend	n. z.	0,30 %	
E (Yen Hedged P ausschüttend)	Ja	1.000 JPY	Ausschüttend	Halbjährlich	0,30 %	
E (Neuseeland-Dollar)	Nein	10 NZD	Thesaurierend	n. z.	0,30 %	
E (Neuseeland-	Nein	10 NZD	Ausschüttend	Halbjährlich	0,30 %	

Fonds	Ausschüttung	Ausschüttung in Fremdwährung	Ertrag	Ausschüttung in Fremdwährung	Ausschüttung in Fremdwährung	Ausschüttung in Fremdwährung
	Dollar ausschüttend					
	E (Neuseeland-Dollar Hedged N)	Ja	10 NZD	Thesaurierend	n. z.	0,30 %
	E (Neuseeland-Dollar Hedged N ausschüttend)	Ja	10 NZD	Ausschüttend	Halbjährlich	0,30 %
	E (Neuseeland-Dollar Hedged P)	Ja	10 NZD	Thesaurierend	n. z.	0,30 %
	E (Neuseeland-Dollar Hedged P ausschüttend)	Ja	10 NZD	Ausschüttend	Halbjährlich	0,30 %
	E (Renminbi)	Nein	100 RMB	Thesaurierend	n. z.	0,30 %
	E (Renminbi ausschüttend)	Nein	100 RMB	Ausschüttend	Halbjährlich	0,30 %
	E (Renminbi Hedged N)	Ja	100 RMB	Thesaurierend	n. z.	0,30 %
	E (Renminbi Hedged N ausschüttend)	Ja	100 RMB	Ausschüttend	Halbjährlich	0,30 %
	E (Renminbi Hedged P)	Ja	100 RMB	Thesaurierend	n. z.	0,30 %
	E (Renminbi Hedged P ausschüttend)	Ja	100 RMB	Ausschüttend	Halbjährlich	0,30 %
	E (SEK)	Nein	10 SEK	Thesaurierend	n. z.	0,30 %
	E (SEK ausschüttend)	Nein	10 SEK	Ausschüttend	Halbjährlich	0,30 %
	E (SEK Hedged N)	Ja	10 SEK	Thesaurierend	n. z.	0,30 %
	E (SEK Hedged N ausschüttend)	Ja	10 SEK	Ausschüttend	Halbjährlich	0,30 %
	E (SEK Hedged P)	Ja	10 SEK	Thesaurierend	n. z.	0,30 %
	E (SEK Hedged P ausschüttend)	Ja	10 SEK	Ausschüttend	Halbjährlich	0,30 %
	E (Singapur-Dollar)	Nein	10 SG	Thesaurierend	n. z.	0,30 %
	E (Singapur-Dollar ausschüttend)	Nein	10 SG	Ausschüttend	Halbjährlich	0,30 %
	E (Singapur-Dollar Hedged N)	Ja	10 SG	Thesaurierend	n. z.	0,30 %
	E (Singapur-Dollar Hedged N ausschüttend)	Ja	10 SG	Ausschüttend	Halbjährlich	0,30 %
	E (Singapur-Dollar Hedged P)	Ja	10 SG	Thesaurierend	n. z.	0,30 %

Fonds	Ausschüttung	Ausschüttung in Fremdwährungen	Ertrag	Ausschüttung in Fremdwährungen	Ausschüttung in Fremdwährungen	Ausschüttung in Fremdwährungen
	E (Singapur-Dollar Hedged P ausschüttend)	Ja	10 SG	Ausschüttend	Halbjährlich	0,30 %
	Z	Nein	10 USD	Thesaurierend	n. z.	0,00 %
	Z (ausschüttend)	Nein	10 USD	Ausschüttend	Halbjährlich	0,00 %
	Z (Hedged N)	Ja	10 USD	Thesaurierend	n. z.	0,00 %
	Z (Hedged N ausschüttend)	Ja	10 USD	Ausschüttend	Halbjährlich	0,00 %
	Z (Hedged P)	Ja	10 USD	Thesaurierend	n. z.	0,00 %
	Z (Hedged P ausschüttend)	Ja	10 USD	Ausschüttend	Halbjährlich	0,00 %
	Z (Australischer Dollar)	Nein	10 AU	Thesaurierend	n. z.	0,00 %
	Z (Australischer Dollar ausschüttend)	Nein	10 AU	Ausschüttend	Halbjährlich	0,00 %
	Z (Australischer Dollar Hedged N)	Ja	10 AU	Thesaurierend	n. z.	0,00 %
	Z (Australischer Dollar Hedged N ausschüttend)	Ja	10 AU	Ausschüttend	Halbjährlich	0,00 %
	Z (Australischer Dollar Hedged P)	Ja	10 AU	Thesaurierend	n. z.	0,00 %
	Z (Australischer Dollar Hedged P ausschüttend)	Ja	10 AU	Ausschüttend	Halbjährlich	0,00 %
	Z (Kanadischer Dollar)	Nein	10 CAD	Thesaurierend	n. z.	0,00 %
	Z (Kanadischer Dollar ausschüttend)	Nein	10 CAD	Ausschüttend	Halbjährlich	0,00 %
	Z (Kanadischer Dollar Hedged N)	Ja	10 CAD	Thesaurierend	n. z.	0,00 %
	Z (Kanadischer Dollar Hedged N ausschüttend)	Ja	10 CAD	Ausschüttend	Halbjährlich	0,00 %
	Z (Kanadischer Dollar Hedged P)	Ja	10 CAD	Thesaurierend	n. z.	0,00 %
	Z (Kanadischer Dollar Hedged P ausschüttend)	Ja	10 CAD	Ausschüttend	Halbjährlich	0,00 %
	Z (CHF)	Nein	10 CHF	Thesaurierend	n. z.	0,00 %
	Z (CHF ausschüttend)	Nein	10 CHF	Ausschüttend	Halbjährlich	0,00 %
	Z (CHF Hedged N)	Ja	10 CHF	Thesaurierend	n. z.	0,00 %
	Z (CHF Hedged N ausschüttend)	Ja	10 CHF	Ausschüttend	Halbjährlich	0,00 %
	Z (CHF Hedged P)	Ja	10 CHF	Thesaurierend	n. z.	0,00 %
	Z (CHF Hedged P ausschüttend)	Ja	10 CHF	Ausschüttend	Halbjährlich	0,00 %
	Z (Euro)	Nein	10 EUR	Thesaurierend	n. z.	0,00 %
Z (Euro ausschüttend)	Nein	10 EUR	Ausschüttend	Halbjährlich	0,00 %	

Fonds	Ausschüttung	Ausschüttung in Fremdwährung	Ertrag	Ausschüttung in Fremdwährung	Ausschüttung in Fremdwährung	Ausschüttung in Fremdwährung
	Z (Euro Hedged N)	Ja	10 EUR	Thesaurierend	n. z.	0,00 %
	Z (Euro Hedged N ausschüttend)	Ja	10 EUR	Ausschüttend	Halbjährlich	0,00 %
	Z (Euro Hedged P)	Ja	10 EUR	Thesaurierend	n. z.	0,00 %
	Z (Euro Hedged P ausschüttend)	Ja	10 EUR	Ausschüttend	Halbjährlich	0,00 %
	Z (Pfund Sterling)	Nein	10 GBP	Thesaurierend	n. z.	0,00 %
	Z (Pfund Sterling ausschüttend)	Nein	10 GBP	Ausschüttend	Halbjährlich	0,00 %
	Z (Pfund Sterling Hedged N)	Ja	10 GBP	Thesaurierend	n. z.	0,00 %
	Z (Sterling Hedged N ausschüttend)	Ja	10 GBP	Ausschüttend	Halbjährlich	0,00 %
	Z (Pfund Sterling Hedged P)	Ja	10 GBP	Thesaurierend	n. z.	0,00 %
	Z (Sterling Hedged P ausschüttend)	Ja	10 GBP	Ausschüttend	Halbjährlich	0,00 %
	Z (Hongkong-Dollar)	Nein	100 HKD	Thesaurierend	n. z.	0,00 %
	Z (Hongkong-Dollar ausschüttend)	Nein	100 HKD	Ausschüttend	Halbjährlich	0,00 %
	Z (Hongkong-Dollar Hedged N)	Ja	100 HKD	Thesaurierend	n. z.	0,00 %
	Z (Hongkong-Dollar Hedged N ausschüttend)	Ja	100 HKD	Ausschüttend	Halbjährlich	0,00 %
	Z (Hongkong-Dollar Hedged P)	Ja	100 HKD	Thesaurierend	n. z.	0,00 %
	Z (Hongkong-Dollar Hedged P ausschüttend)	Ja	100 HKD	Ausschüttend	Halbjährlich	0,00 %
	Z (Yen)	Nein	1.000 JPY	Thesaurierend	n. z.	0,00 %
	Z (Yen ausschüttend)	Nein	1.000 JPY	Ausschüttend	Halbjährlich	0,00 %
	Z (Yen Hedged N)	Ja	1.000 JPY	Thesaurierend	n. z.	0,00 %
	Z (Yen Hedged N ausschüttend)	Ja	1.000 JPY	Ausschüttend	Halbjährlich	0,00 %
	Z (Yen Hedged P)	Ja	1.000 JPY	Thesaurierend	n. z.	0,00 %
	Z (Yen Hedged P ausschüttend)	Ja	1.000 JPY	Ausschüttend	Halbjährlich	0,00 %
	Z (Renminbi)	Nein	100 RMB	Thesaurierend	n. z.	0,00 %
	Z (Renminbi ausschüttend)	Nein	100 RMB	Ausschüttend	Halbjährlich	0,00 %
	Z (Renminbi Hedged N)	Ja	100 RMB	Thesaurierend	n. z.	0,00 %
	Z (Renminbi Hedged N ausschüttend)	Ja	100 RMB	Ausschüttend	Halbjährlich	0,00 %
	Z (Renminbi Hedged P)	Ja	100 RMB	Thesaurierend	n. z.	0,00 %
	Z (Renminbi Hedged P ausschüttend)	Ja	100 RMB	Ausschüttend	Halbjährlich	0,00 %
	Z (SEK)	Nein	10 SEK	Thesaurierend	n. z.	0,00 %

Fonds	Ausschüttungsart	Ausschüttungstermin	Ertragsart	Ausschüttungsart	Ausschüttungstermin	Ausschüttungsrate
	Z (SEK ausschüttend)	Nein	10 SEK	Ausschüttend	Halbjährlich	0,00 %
	Z (SEK Hedged N)	Ja	10 SEK	Thesaurierend	n. z.	0,00 %
	Z (SEK Hedged N ausschüttend)	Ja	10 SEK	Ausschüttend	Halbjährlich	0,00 %
	Z (SEK Hedged P)	Ja	10 SEK	Thesaurierend	n. z.	0,00 %
	Z (SEK Hedged P ausschüttend)	Ja	10 SEK	Ausschüttend	Halbjährlich	0,00 %
	Z (Singapur-Dollar)	Nein	10 SG	Thesaurierend	n. z.	0,00 %
	Z (Singapur-Dollar ausschüttend)	Nein	10 SG	Ausschüttend	Halbjährlich	0,00 %
	Z (Singapur-Dollar Hedged N)	Ja	10 SG	Thesaurierend	n. z.	0,00 %
	Z (Singapur-Dollar Hedged N ausschüttend)	Ja	10 SG	Ausschüttend	Halbjährlich	0,00 %
	Z (Singapur-Dollar Hedged P)	Ja	10 SG	Thesaurierend	n. z.	0,00 %
	Z (Singapur-Dollar Hedged P ausschüttend)	Ja	10 SG	Ausschüttend	Halbjährlich	0,00 %

Fond	Ausschüttung	Ausschüttung	Ertrag	Ausschüttung	Ausschüttung	Ausschüttung
RIG A C D A	I	Nein	10 USD	Thesaurierend	n. z.	1,15 %
	I (ausschüttend)	Nein	10 USD	Ausschüttend	Halbjährlich	1,15 %
	I (Hedged N)	Ja	10 USD	Thesaurierend	n. z.	1,15 %
	I (Hedged N ausschüttend)	Ja	10 USD	Ausschüttend	Halbjährlich	1,15 %
	I (Hedged P)	Ja	10 USD	Thesaurierend	n. z.	1,15 %
	I (Hedged P ausschüttend)	Ja	10 USD	Ausschüttend	Halbjährlich	1,15 %
	I (Australischer Dollar)	Nein	10 AU	Thesaurierend	n. z.	1,15 %
	I (Australischer Dollar ausschüttend)	Nein	10 AU	Ausschüttend	Halbjährlich	1,15 %
	I (Australischer Dollar Hedged N)	Ja	10 AU	Thesaurierend	n. z.	1,15 %
	I (Australischer Dollar Hedged N ausschüttend)	Ja	10 AU	Ausschüttend	Halbjährlich	1,15 %
	I (Australischer Dollar Hedged P)	Ja	10 AU	Thesaurierend	n. z.	1,15 %
	I (Australischer Dollar Hedged P ausschüttend)	Ja	10 AU	Ausschüttend	Halbjährlich	1,15 %
	I (CHF)	Nein	10 CHF	Thesaurierend	n. z.	1,15 %
	I (CHF ausschüttend)	Nein	10 CHF	Ausschüttend	Halbjährlich	1,15 %
	I (CHF Hedged N)	Ja	10 CHF	Thesaurierend	n. z.	1,15 %
	I (CHF Hedged N ausschüttend)	Ja	10 CHF	Ausschüttend	Halbjährlich	1,15 %
	I (CHF Hedged P)	Ja	10 CHF	Thesaurierend	n. z.	1,15 %
	I (CHF Hedged P ausschüttend)	Ja	10 CHF	Ausschüttend	Halbjährlich	1,15 %
	I (Euro)	Nein	10 EUR	Thesaurierend	n. z.	1,15 %
	I (Euro ausschüttend)	Nein	10 EUR	Ausschüttend	Halbjährlich	1,15 %
	I (Euro Hedged N)	Ja	10 EUR	Thesaurierend	n. z.	1,15 %
	I (Euro Hedged N ausschüttend)	Ja	10 EUR	Ausschüttend	Halbjährlich	1,15 %
	I (Euro Hedged P)	Ja	10 EUR	Thesaurierend	n. z.	1,15 %
	I (Euro Hedged P ausschüttend)	Ja	10 EUR	Ausschüttend	Halbjährlich	1,15 %
I (Pfund Sterling)	Nein	10 GBP	Thesaurierend	n. z.	1,15 %	
I (Pfund Sterling ausschüttend)	Nein	10 GBP	Ausschüttend	Halbjährlich	1,15 %	

Fond	Ausschüttung	Ausschüttung	Ertrag	Ausschüttung	Ausschüttung	Ausschüttung
	I (Pfund Sterling Hedged N)	Ja	10 GBP	Thesaurierend	n. z.	1,15 %
	I (Pfund Sterling Hedged N ausschüttend)	Ja	10 GBP	Ausschüttend	Halbjährlich	1,15 %
	I (Pfund Sterling Hedged P)	Ja	10 GBP	Thesaurierend	n. z.	1,15 %
	I (Pfund Sterling Hedged P ausschüttend)	Ja	10 GBP	Ausschüttend	Halbjährlich	1,15 %
	I (Hongkong-Dollar)	Nein	100 HKD	Thesaurierend	n. z.	1,15 %
	I (Hongkong-Dollar ausschüttend)	Nein	100 HKD	Ausschüttend	Halbjährlich	1,15 %
	I (Hongkong-Dollar Hedged N)	Ja	100 HKD	Thesaurierend	n. z.	1,15 %
	I (Hongkong-Dollar Hedged N ausschüttend)	Ja	100 HKD	Ausschüttend	Halbjährlich	1,15 %
	I (Hongkong-Dollar Hedged P)	Ja	100 HKD	Thesaurierend	n. z.	1,15 %
	I (Hongkong-Dollar Hedged P ausschüttend)	Ja	100 HKD	Ausschüttend	Halbjährlich	1,15 %
	I (Yen)	Nein	1.000 JPY	Thesaurierend	n. z.	1,15 %
	I (Yen ausschüttend)	Nein	1.000 JPY	Ausschüttend	Halbjährlich	1,15 %
	I (Yen Hedged N)	Ja	1.000 JPY	Thesaurierend	n. z.	1,15 %
	I (Yen Hedged N ausschüttend)	Ja	1.000 JPY	Ausschüttend	Halbjährlich	1,15 %
	I (Yen Hedged P)	Ja	1.000 JPY	Thesaurierend	n. z.	1,15 %
	I (Yen Hedged P ausschüttend)	Ja	1.000 JPY	Ausschüttend	Halbjährlich	1,15 %
	I (Neuseeland-Dollar)	Nein	10 NZD	Thesaurierend	n. z.	1,15 %
	I (Neuseeland-Dollar ausschüttend)	Nein	10 NZD	Ausschüttend	Halbjährlich	1,15 %
	I (Neuseeland-Dollar Hedged N)	Ja	10 NZD	Thesaurierend	n. z.	1,15 %
	I (Neuseeland-Dollar Hedged N ausschüttend)	Ja	10 NZD	Ausschüttend	Halbjährlich	1,15 %
I (Neuseeland-Dollar Hedged P)	Ja	10 NZD	Thesaurierend	n. z.	1,15 %	
I (Neuseeland-Dollar Hedged P ausschüttend)	Ja	10 NZD	Ausschüttend	Halbjährlich	1,15 %	

Fond	A	A	Er	A	A	
	I (Renminbi)	Nein	100 RMB	Thesaurierend	n. z.	1,15 %
	I (Renminbi ausschüttend)	Nein	RMB 100	Ausschüttend	Halbjährlich	1,15 %
	I (Renminbi Hedged N)	Ja	100 RMB	Thesaurierend	n. z.	1,15 %
	I (Renminbi Hedged N ausschüttend)	Ja	100 RMB	Ausschüttend	Halbjährlich	1,15 %
	I (Renminbi Hedged P)	Ja	100 RMB	Thesaurierend	n. z.	1,15 %
	I (Renminbi Hedged P ausschüttend)	Ja	100 RMB	Ausschüttend	Halbjährlich	1,15 %
	I (Singapur-Dollar)	Nein	10 SG	Thesaurierend	n. z.	1,15 %
	I (Singapur-Dollar ausschüttend)	Nein	10 SG	Ausschüttend	Halbjährlich	1,15 %
	I (Singapur-Dollar Hedged N)	Ja	10 SG	Thesaurierend	n. z.	1,15 %
	(Singapur-Dollar Hedged N ausschüttend)	Ja	10 SG	Ausschüttend	Halbjährlich	1,15 %
	I (Singapur-Dollar Hedged P)	Ja	10 SG	Thesaurierend	n. z.	1,15 %
	I (Singapur-Dollar Hedged P ausschüttend)	Ja	10 SG	Ausschüttend	Halbjährlich	1,15 %
	I (SEK)	Nein	10 SEK	Thesaurierend	n. z.	1,15 %
	I (SEK ausschüttend)	Nein	10 SEK	Ausschüttend	Halbjährlich	1,15 %
	I (SEK Hedged N)	Ja	10 SEK	Thesaurierend	n. z.	1,15 %
	I (SEK Hedged N ausschüttend)	Ja	10 SEK	Ausschüttend	Halbjährlich	1,15 %
	I (SEK Hedged P)	Ja	10 SEK	Thesaurierend	n. z.	1,15 %
	I (SEK Hedged P ausschüttend)	Ja	10 SEK	Ausschüttend	Halbjährlich	1,15 %
	III	Nein	10 USD	Thesaurierend	n. z.	0,49 %
	III (ausschüttend)	Nein	10 USD	Ausschüttend	Halbjährlich	0,49 %
	III (Hedged N)	Ja	10 USD	Thesaurierend	n. z.	0,49 %
	III (Hedged N ausschüttend)	Ja	10 USD	Ausschüttend	Halbjährlich	0,49 %
	III (Hedged P)	Ja	10 USD	Thesaurierend	n. z.	0,49 %
	III (Hedged P ausschüttend)	Ja	10 USD	Ausschüttend	Halbjährlich	0,49 %
	III (Australischer Dollar)	Nein	10 AU	Thesaurierend	n. z.	0,49 %

Fond	Ausschüttung	Ausschüttung in Fremdwährung	Ertrag	Ausschüttung	Ausschüttung	Ausschüttung
	III (Australischer Dollar ausschüttend)	Nein	10 AU	Ausschüttend	Halbjährlich	0,49 %
	III (Australischer Dollar Hedged N)	Ja	10 AU	Thesaurierend	n. z.	0,49 %
	III (Australischer Dollar Hedged N ausschüttend)	Ja	10 AU	Ausschüttend	Halbjährlich	0,49 %
	III (Australischer Dollar Hedged P)	Ja	10 AU	Thesaurierend	n. z.	0,49 %
	III (Australischer Dollar Hedged P ausschüttend)	Ja	10 AU	Ausschüttend	Halbjährlich	0,49 %
	III (Kanadischer Dollar)	Nein	10 CAD	Thesaurierend	n. z.	0,49 %
	III (Kanadischer Dollar ausschüttend)	Nein	10 CAD	Ausschüttend	Halbjährlich	0,49 %
	III (Kanadischer Dollar Hedged N)	Ja	10 CAD	Thesaurierend	n. z.	0,49 %
	III (Kanadischer Dollar Hedged N ausschüttend)	Ja	10 CAD	Ausschüttend	Halbjährlich	0,49 %
	III (Kanadischer Dollar Hedged P)	Ja	10 CAD	Thesaurierend	n. z.	0,49 %
	III (Kanadischer Dollar Hedged P ausschüttend)	Ja	10 CAD	Ausschüttend	Halbjährlich	0,49 %
	III (CHF)	Nein	10 CHF	Thesaurierend	n. z.	0,49 %
	III (CHF ausschüttend)	Nein	10 CHF	Ausschüttend	Halbjährlich	0,49 %
	III (CHF Hedged N)	Ja	10 CHF	Thesaurierend	n. z.	0,49 %
	III (CHF Hedged N ausschüttend)	Ja	10 CHF	Ausschüttend	Halbjährlich	0,49 %
	III (CHF Hedged P)	Ja	10 CHF	Thesaurierend	n. z.	0,49 %
	III (CHF Hedged P ausschüttend)	Ja	10 CHF	Ausschüttend	Halbjährlich	0,49 %
	III (Euro)	Nein	10 EUR	Thesaurierend	n. z.	0,49 %
	III (Euro ausschüttend)	Nein	10 EUR	Ausschüttend	Halbjährlich	0,49 %
	III (Euro Hedged N)	Ja	10 EUR	Thesaurierend	n. z.	0,49 %
III (Euro Hedged N ausschüttend)	Ja	10 EUR	Ausschüttend	Halbjährlich	0,49 %	
III (EUR Hedged P)	Ja	10 EUR	Thesaurierend	n. z.	0,49 %	
III (Euro Hedged P ausschüttend)	Ja	10 EUR	Ausschüttend	Halbjährlich	0,49 %	

Fond	Ausschüttung	Ausschüttung in Fremdwährung	Ertrag	Ausschüttung	Ausschüttung	Ausschüttung
	III (Pfund Sterling)	Nein	10 GBP	Thesaurierend	n. z.	0,49 %
	III (Pfund Sterling ausschüttend)	Nein	10 GBP	Ausschüttend	Halbjährlich	0,49 %
	III (Pfund Sterling Hedged N)	Ja	10 GBP	Thesaurierend	n. z.	0,49 %
	III (Pfund Sterling Hedged N ausschüttend)	Ja	10 GBP	Ausschüttend	Halbjährlich	0,49 %
	III (Pfund Sterling Hedged P)	Ja	10 GBP	Thesaurierend	n. z.	0,49 %
	III (Pfund Sterling Hedged P ausschüttend)	Ja	10 GBP	Ausschüttend	Halbjährlich	0,49 %
	III (Hongkong-Dollar)	Nein	100 HKD	Thesaurierend	n. z.	0,49 %
	III (Hongkong-Dollar ausschüttend)	Nein	100 HKD	Ausschüttend	Halbjährlich	0,49 %
	III (Hongkong-Dollar Hedged N)	Ja	100 HKD	Thesaurierend	n. z.	0,49 %
	III (Hongkong-Dollar Hedged N ausschüttend)	Ja	100 HKD	Ausschüttend	Halbjährlich	0,49 %
	III (Hongkong-Dollar Hedged P)	Ja	100 HKD	Thesaurierend	n. z.	0,49 %
	III (Hongkong-Dollar Hedged P ausschüttend)	Ja	100 HKD	Ausschüttend	Halbjährlich	0,49 %
	III (Yen)	Nein	1.000 JPY	Thesaurierend	n. z.	0,49 %
	III (Yen ausschüttend)	Nein	1.000 JPY	Ausschüttend	Halbjährlich	0,49 %
	III (Yen Hedged N)	Ja	1.000 JPY	Thesaurierend	n. z.	0,49 %
	III (Yen Hedged N ausschüttend)	Ja	1.000 JPY	Ausschüttend	Halbjährlich	0,49 %
	III (Yen Hedged P)	Ja	1.000 JPY	Thesaurierend	n. z.	0,49 %
	III (Yen Hedged P ausschüttend)	Ja	1.000 JPY	Ausschüttend	Halbjährlich	0,49 %
	III (Neuseeland-Dollar)	Nein	10 NZD	Thesaurierend	n. z.	0,49 %
	III (Neuseeland-Dollar ausschüttend)	Nein	10 NZD	Ausschüttend	Halbjährlich	0,49 %
III (Neuseeland-Dollar Hedged N)	Ja	10 NZD	Thesaurierend	n. z.	0,49 %	
III (Neuseeland-Dollar Hedged N ausschüttend)	Ja	10 NZD	Ausschüttend	Halbjährlich	0,49 %	

Fond	Ausschüttung	Ausschüttung	Ertrag	Ausschüttung	Ausschüttung	Ausschüttung
	III (Neuseeland-Dollar Hedged P)	Ja	10 NZD	Thesaurierend	n. z.	0,49 %
	III (Neuseeland-Dollar Hedged P ausschüttend)	Ja	10 NZD	Ausschüttend	Halbjährlich	0,49 %
	III (Renminbi)	Nein	100 RMB	Thesaurierend	n. z.	0,49 %
	III (Renminbi ausschüttend)	Nein	100 RMB	Ausschüttend	Halbjährlich	0,49 %
	III (Renminbi Hedged N)	Ja	100 RMB	Thesaurierend	n. z.	0,49 %
	III (Renminbi Hedged N ausschüttend)	Ja	100 RMB	Ausschüttend	Halbjährlich	0,49 %
	III (Renminbi Hedged P)	Ja	100 RMB	Thesaurierend	n. z.	0,49 %
	III (Renminbi Hedged P ausschüttend)	Ja	100 RMB	Ausschüttend	Halbjährlich	0,49 %
	III (SEK)	Nein	10 SEK	Thesaurierend	n. z.	0,49 %
	III (SEK ausschüttend)	Nein	10 SEK	Ausschüttend	Halbjährlich	0,49 %
	III (SEK Hedged N)	Ja	10 SEK	Thesaurierend	n. z.	0,49 %
	III (SEK Hedged N ausschüttend)	Ja	10 SEK	Ausschüttend	Halbjährlich	0,49 %
	III (SEK Hedged P)	Ja	10 SEK	Thesaurierend	n. z.	0,49 %
	III (SEK Hedged P ausschüttend)	Ja	10 SEK	Ausschüttend	Halbjährlich	0,49 %
	III (Singapur-Dollar)	Nein	10 SG	Thesaurierend	n. z.	0,49 %
	III (Singapur-Dollar ausschüttend)	Nein	10 SG	Ausschüttend	Halbjährlich	0,49 %
	III (Singapur-Dollar Hedged N)	Ja	10 SG	Thesaurierend	n. z.	0,49 %
	III (Singapur-Dollar Hedged N ausschüttend)	Ja	10 SG	Ausschüttend	Halbjährlich	0,49 %
	III (Singapur-Dollar Hedged P)	Ja	10 SG	Thesaurierend	n. z.	0,49 %
	III (Singapur-Dollar Hedged P ausschüttend)	Ja	10 SG	Ausschüttend	Halbjährlich	0,49 %
VI	Nein	10 USD	Thesaurierend	n. z.	0,49 %	
VI (ausschüttend)	Nein	10 USD	Ausschüttend	Halbjährlich	0,49 %	
VI (Hedged N)	Ja	10 USD	Thesaurierend	n. z.	0,49 %	

Fond	Ausschüttung	Ausschüttung in Fremdwährung	Ertrag	Ausschüttung in Fremdwährung	Ausschüttung in Fremdwährung	Ausschüttung in Fremdwährung
	VI (Hedged N ausschüttend)	Ja	10 USD	Ausschüttend	Halbjährlich	0,49 %
	VI (Hedged P)	Ja	10 USD	Thesaurierend	n. z.	0,49 %
	VI (Hedged P ausschüttend)	Ja	10 USD	Ausschüttend	Halbjährlich	0,49 %
	VI (Australischer Dollar)	Nein	10 AU	Thesaurierend	n. z.	0,49 %
	VI (Australischer Dollar ausschüttend)	Nein	10 AU	Ausschüttend	Halbjährlich	0,49 %
	VI (Australischer Dollar Hedged N)	Ja	10 AU	Thesaurierend	n. z.	0,49 %
	VI (Australischer Dollar Hedged N ausschüttend)	Ja	10 AU	Ausschüttend	Halbjährlich	0,49 %
	VI (Australischer Dollar Hedged P)	Ja	10 AU	Thesaurierend	n. z.	0,49 %
	VI (Australischer Dollar Hedged P ausschüttend)	Ja	10 AU	Ausschüttend	Halbjährlich	0,49 %
	VI (CHF)	Nein	10 CHF	Thesaurierend	n. z.	0,49 %
	VI (CHF ausschüttend)	Nein	10 CHF	Ausschüttend	Halbjährlich	0,49 %
	VI (CHF Hedged N)	Ja	10 CHF	Thesaurierend	n. z.	0,49 %
	VI (CHF Hedged N ausschüttend)	Ja	10 CHF	Ausschüttend	Halbjährlich	0,49 %
	VI (CHF Hedged P)	Ja	10 CHF	Thesaurierend	n. z.	0,49 %
	VI (CHF Hedged P ausschüttend)	Ja	10 CHF	Ausschüttend	Halbjährlich	0,49 %
	VI (Euro)	Nein	10 EUR	Thesaurierend	n. z.	0,49 %
	VI (Euro ausschüttend)	Nein	10 EUR	Ausschüttend	Halbjährlich	0,49 %
	VI (Euro Hedged N)	Ja	10 EUR	Thesaurierend	n. z.	0,49 %
	VI (Euro Hedged N ausschüttend)	Ja	10 EUR	Ausschüttend	Halbjährlich	0,49 %
	VI (EUR Hedged P)	Ja	10 EUR	Thesaurierend	n. z.	0,49 %
	VI (Euro Hedged P ausschüttend)	Ja	10 EUR	Ausschüttend	Halbjährlich	0,49 %
	VI (Pfund Sterling)	Nein	10 GBP	Thesaurierend	n. z.	0,49 %
	VI (Pfund Sterling ausschüttend)	Nein	10 GBP	Ausschüttend	Halbjährlich	0,49 %
VI (Pfund Sterling Hedged N)	Ja	10 GBP	Thesaurierend	n. z.	0,49 %	

Fond	Ausschüttung	Ausschüttung in Fremdwährung	Ertrag	Ausschüttung in Fremdwährung	Ausschüttung in Fremdwährung	Ausschüttung in Fremdwährung
	VI (Pfund Sterling Hedged N ausschüttend)	Ja	10 GBP	Ausschüttend	Halbjährlich	0,49 %
	VI (Pfund Sterling Hedged P)	Ja	10 GBP	Thesaurierend	n. z.	0,49 %
	VI (Pfund Sterling Hedged P ausschüttend)	Ja	10 GBP	Ausschüttend	Halbjährlich	0,49 %
	VI (Hongkong-Dollar)	Nein	100 HKD	Thesaurierend	n. z.	0,49 %
	VI (Hongkong-Dollar ausschüttend)	Nein	100 HKD	Ausschüttend	Halbjährlich	0,49 %
	VI (Hongkong-Dollar Hedged N)	Ja	100 HKD	Thesaurierend	n. z.	0,49 %
	VI (Hongkong-Dollar Hedged N ausschüttend)	Ja	100 HKD	Ausschüttend	Halbjährlich	0,49 %
	VI (Hongkong-Dollar Hedged P)	Ja	100 HKD	Thesaurierend	n. z.	0,49 %
	VI (Hongkong-Dollar Hedged P ausschüttend)	Ja	100 HKD	Ausschüttend	Halbjährlich	0,49 %
	VI (Yen)	Nein	1.000 JPY	Thesaurierend	n. z.	0,49 %
	VI (Yen ausschüttend)	Nein	1.000 JPY	Ausschüttend	Halbjährlich	0,49 %
	VI (Yen Hedged N)	Ja	1.000 JPY	Thesaurierend	n. z.	0,49 %
	VI (Yen Hedged N ausschüttend)	Ja	1.000 JPY	Ausschüttend	Halbjährlich	0,49 %
	VI (Yen Hedged P)	Ja	1.000 JPY	Thesaurierend	n. z.	0,49 %
	VI (Yen Hedged P ausschüttend)	Ja	1.000 JPY	Ausschüttend	Halbjährlich	0,49 %
	VI (Neuseeland-Dollar)	Nein	10 NZD	Thesaurierend	n. z.	0,49 %
	VI (Neuseeland-Dollar ausschüttend)	Nein	10 NZD	Ausschüttend	Halbjährlich	0,49 %
	VI (Neuseeland-Dollar Hedged N)	Ja	10 NZD	Thesaurierend	n. z.	0,49 %
	VI (Neuseeland-Dollar Hedged N ausschüttend)	Ja	10 NZD	Ausschüttend	Halbjährlich	0,49 %
	VI (Neuseeland-Dollar Hedged P)	Ja	10 NZD	Thesaurierend	n. z.	0,49 %

Fond	Ausschüttung	Ausschüttung	Ertrag	Ausschüttung	Ausschüttung	Ausschüttung
	VI (Neuseeland-Dollar Hedged P ausschüttend)	Ja	10 NZD	Ausschüttend	Halbjährlich	0,49 %
	VI (Renminbi)	Nein	100 RMB	Thesaurierend	n. z.	0,49 %
	VI (Renminbi ausschüttend)	Nein	100 RMB	Ausschüttend	Halbjährlich	0,49 %
	VI (Renminbi Hedged N)	Ja	100 RMB	Thesaurierend	n. z.	0,49 %
	VI (Renminbi Hedged N ausschüttend)	Ja	100 RMB	Ausschüttend	Halbjährlich	0,49 %
	VI (Renminbi Hedged P)	Ja	100 RMB	Thesaurierend	n. z.	0,49 %
	VI (Renminbi Hedged P ausschüttend)	Ja	100 RMB	Ausschüttend	Halbjährlich	0,49 %
	VI (SEK)	Nein	10 SEK	Thesaurierend	n. z.	0,49 %
	VI (SEK ausschüttend)	Nein	10 SEK	Ausschüttend	Halbjährlich	0,49 %
	VI (SEK Hedged N)	Ja	10 SEK	Thesaurierend	n. z.	0,49 %
	VI (SEK Hedged N ausschüttend)	Ja	10 SEK	Ausschüttend	Halbjährlich	0,49 %
	VI (SEK Hedged P)	Ja	10 SEK	Thesaurierend	n. z.	0,49 %
	VI (SEK Hedged P ausschüttend)	Ja	10 SEK	Ausschüttend	Halbjährlich	0,49 %
	VI (Singapur-Dollar)	Nein	10 SG	Thesaurierend	n. z.	0,49 %
	VI (Singapur-Dollar ausschüttend)	Nein	10 SG	Ausschüttend	Halbjährlich	0,49 %
	VI (Singapur-Dollar Hedged N)	Ja	10 SG	Thesaurierend	n. z.	0,49 %
	VI (Singapur-Dollar Hedged N ausschüttend)	Ja	10 SG	Ausschüttend	Halbjährlich	0,49 %
	VI (Singapur-Dollar Hedged P)	Ja	10 SG	Thesaurierend	n. z.	0,49 %
	VI (Singapur-Dollar Hedged P ausschüttend)	Ja	10 SG	Ausschüttend	Halbjährlich	0,49 %
	E (ausschüttend)	Nein	10 USD	Thesaurierend	n. z.	0,35 %
	E (Hedged N)	Nein	10 USD	Ausschüttend	Halbjährlich	0,35 %
	E (Hedged N ausschüttend)	Ja	10 USD	Thesaurierend	n. z.	0,35 %
	E (Hedged P)	Ja	10 USD	Ausschüttend	Halbjährlich	0,35 %
	E (Hedged P ausschüttend)	Ja	10 USD	Thesaurierend	n. z.	0,35 %
	E (Hedged P ausschüttend)	Ja	10 USD	Ausschüttend	Halbjährlich	0,35 %

Fond	Aktien	Aktien in Fremdwährungen	Ertrags anteile	Aktien in Fremdwährungen in Fremdwährungen	Aktien in Fremdwährungen in Fremdwährungen in Fremdwährungen	Aktien in Fremdwährungen in Fremdwährungen in Fremdwährungen
	E (Australischer Dollar)	Nein	10 AU	Thesaurierend	n. z.	0,35 %
	E (Australischer Dollar ausschüttend)	Nein	10 AU	Ausschüttend	Halbjährlich	0,35 %
	E (Australischer Dollar Hedged N)	Ja	10 AU	Thesaurierend	n. z.	0,35 %
	E (Australischer Dollar Hedged N ausschüttend)	Ja	10 AU	Ausschüttend	Halbjährlich	0,35 %
	E (Australischer Dollar Hedged P)	Ja	10 AU	Thesaurierend	n. z.	0,35 %
	E (Australischer Dollar Hedged P ausschüttend)	Ja	10 AU	Ausschüttend	Halbjährlich	0,35 %
	E (CHF)	Nein	10 CHF	Thesaurierend	n. z.	0,35 %
	E (CHF ausschüttend)	Nein	10 CHF	Ausschüttend	Halbjährlich	0,35 %
	E (CHF Hedged N)	Ja	10 CHF	Thesaurierend	n. z.	0,35 %
	E (CHF Hedged N ausschüttend)	Ja	10 CHF	Ausschüttend	Halbjährlich	0,35 %
	E (CHF Hedged P)	Ja	10 CHF	Thesaurierend	n. z.	0,35 %
	E (CHF Hedged P ausschüttend)	Ja	10 CHF	Ausschüttend	Halbjährlich	0,35 %
	E (Euro)	Nein	10 EUR	Thesaurierend	n. z.	0,35 %
	E (Euro ausschüttend)	Nein	10 EUR	Ausschüttend	Halbjährlich	0,35 %
	E (Euro Hedged N)	Ja	10 EUR	Thesaurierend	n. z.	0,35 %
	E (Euro Hedged N ausschüttend)	Ja	10 EUR	Ausschüttend	Halbjährlich	0,35 %
	E (Euro Hedged P)	Ja	10 EUR	Thesaurierend	n. z.	0,35 %
	E (Euro Hedged P ausschüttend)	Ja	10 EUR	Ausschüttend	Halbjährlich	0,35 %
	E (Pfund Sterling)	Nein	10 GBP	Thesaurierend	n. z.	0,35 %
	E (Pfund Sterling ausschüttend)	Nein	10 GBP	Ausschüttend	Halbjährlich	0,35 %
	E (Pfund Sterling Hedged N)	Ja	10 GBP	Thesaurierend	n. z.	0,35 %
	E (Pfund Sterling Hedged N ausschüttend)	Ja	10 GBP	Ausschüttend	Halbjährlich	0,35 %
	E (Pfund Sterling Hedged P)	Ja	10 GBP	Thesaurierend	n. z.	0,35 %
	E (Sterling Hedged P ausschüttend)	Ja	10 GBP	Ausschüttend	Halbjährlich	0,35 %

Fond	A	A	Er	A	A	
E (Hongkong-Dollar)	Nein	100 HKD	Thesaurierend	n. z.	0,35 %	
E (Hongkong-Dollar ausschüttend)	Nein	100 HKD	Ausschüttend	Halbjährlich	0,35 %	
E (Hongkong-Dollar Hedged N)	Ja	100 HKD	Thesaurierend	n. z.	0,35 %	
E (Hongkong-Dollar Hedged N ausschüttend)	Ja	100 HKD	Ausschüttend	Halbjährlich	0,35 %	
E (Hongkong-Dollar Hedged P)	Ja	100 HKD	Thesaurierend	n. z.	0,35 %	
E (Hongkong-Dollar Hedged P ausschüttend)	Ja	100 HKD	Ausschüttend	Halbjährlich	0,35 %	
E (Yen)	Nein	1.000 JPY	Thesaurierend	n. z.	0,35 %	
E (Yen ausschüttend)	Nein	1.000 JPY	Ausschüttend	Halbjährlich	0,35 %	
E (Yen Hedged N)	Ja	1.000 JPY	Thesaurierend	n. z.	0,35 %	
E (Yen Hedged N ausschüttend)	Ja	1.000 JPY	Ausschüttend	Halbjährlich	0,35 %	
E (Yen Hedged P)	Ja	1.000 JPY	Thesaurierend	n. z.	0,35 %	
E (Yen Hedged P ausschüttend)	Ja	1.000 JPY	Ausschüttend	Halbjährlich	0,35 %	
E (Neuseeland-Dollar)	Nein	10 NZD	Thesaurierend	n. z.	0,35 %	
E (Neuseeland-Dollar ausschüttend)	Nein	10 NZD	Ausschüttend	Halbjährlich	0,35 %	
E (Neuseeland-Dollar Hedged N)	Ja	10 NZD	Thesaurierend	n. z.	0,35 %	
E (Neuseeland-Dollar Hedged N ausschüttend)	Ja	10 NZD	Ausschüttend	Halbjährlich	0,35 %	
E (Neuseeland-Dollar Hedged P)	Ja	10 NZD	Thesaurierend	n. z.	0,35 %	
E (Neuseeland-Dollar Hedged P ausschüttend)	Ja	10 NZD	Ausschüttend	Halbjährlich	0,35 %	
E (Renminbi)	Nein	100 RMB	Thesaurierend	n. z.	0,35 %	
E (Renminbi ausschüttend)	Nein	100 RMB	Ausschüttend	Halbjährlich	0,35 %	
E (Renminbi Hedged N)	Ja	100 RMB	Thesaurierend	n. z.	0,35 %	

Fond	Ausschüttung	Ausschüttung	Ertrag	Ausschüttung	Ausschüttung	Ausschüttung
E (Renminbi Hedged N ausschüttend)	Ja	100 RMB	Ausschüttend	Halbjährlich	0,35 %	
E (Renminbi Hedged P)	Ja	100 RMB	Thesaurierend	n. z.	0,35 %	
E (Renminbi Hedged P ausschüttend)	Ja	100 RMB	Ausschüttend	Halbjährlich	0,35 %	
E (SEK)	Nein	10 SEK	Thesaurierend	n. z.	0,35 %	
E (SEK ausschüttend)	Nein	10 SEK	Ausschüttend	Halbjährlich	0,35 %	
E (SEK Hedged N)	Ja	10 SEK	Thesaurierend	n. z.	0,35 %	
E (SEK Hedged N ausschüttend)	Ja	10 SEK	Ausschüttend	Halbjährlich	0,35 %	
E (SEK Hedged P)	Ja	10 SEK	Thesaurierend	n. z.	0,35 %	
E (SEK Hedged P ausschüttend)	Ja	10 SEK	Ausschüttend	Halbjährlich	0,35 %	
E (Singapur-Dollar)	Nein	10 SG	Thesaurierend	n. z.	0,35 %	
E (Singapur-Dollar ausschüttend)	Nein	10 SG	Ausschüttend	Halbjährlich	0,35 %	
E (Singapur-Dollar Hedged N)	Ja	10 SG	Thesaurierend	n. z.	0,35 %	
E (Singapur-Dollar Hedged N ausschüttend)	Ja	10 SG	Ausschüttend	Halbjährlich	0,35 %	
E (Singapur-Dollar Hedged P)	Ja	10 SG	Thesaurierend	n. z.	0,35 %	
E (Singapur-Dollar Hedged P ausschüttend)	Ja	10 SG	Ausschüttend	Halbjährlich	0,35 %	
Z	Nein	10 USD	Thesaurierend	n. z.	0,00 %	
Z (ausschüttend)	Nein	10 USD	Ausschüttend	Halbjährlich	0,00 %	
Z (Hedged N)	Ja	10 USD	Thesaurierend	n. z.	0,00 %	
Z (Hedged N ausschüttend)	Ja	10 USD	Ausschüttend	Halbjährlich	0,00 %	
Z (Hedged P)	Ja	10 USD	Thesaurierend	n. z.	0,00 %	
Z (Hedged P ausschüttend)	Ja	10 USD	Ausschüttend	Halbjährlich	0,00 %	
Z (Australischer Dollar)	Nein	10 AU	Thesaurierend	n. z.	0,00 %	
Z (Australischer Dollar ausschüttend)	Nein	10 AU	Ausschüttend	Halbjährlich	0,00 %	
Z (Australischer Dollar Hedged N)	Ja	10 AU	Thesaurierend	n. z.	0,00 %	

Fond	Ausschüttung	Ausschüttung in Fremdwährung	Ertrag	Ausschüttung	Ausschüttung	Ausschüttung
Z (Australischer Dollar Hedged N ausschüttend)	Ja	10 AU	Ausschüttend	Halbjährlich	0,00 %	
Z (Australischer Dollar Hedged P)	Ja	10 AU	Thesaurierend	n. z.	0,00 %	
Z (Australischer Dollar Hedged P ausschüttend)	Ja	10 AU	Ausschüttend	Halbjährlich	0,00 %	
Z (Kanadischer Dollar)	Nein	10 CAD	Thesaurierend	n. z.	0,00 %	
Z (Kanadischer Dollar ausschüttend)	Nein	10 CAD	Ausschüttend	Halbjährlich	0,00 %	
Z (Kanadischer Dollar Hedged N)	Ja	10 CAD	Thesaurierend	n. z.	0,00 %	
Z (Kanadischer Dollar Hedged N ausschüttend)	Ja	10 CAD	Ausschüttend	Halbjährlich	0,00 %	
Z (Kanadischer Dollar Hedged P)	Ja	10 CAD	Thesaurierend	n. z.	0,00 %	
Z (Kanadischer Dollar Hedged P ausschüttend)	Ja	10 CAD	Ausschüttend	Halbjährlich	0,00 %	
Z (CHF)	Nein	10 CHF	Thesaurierend	n. z.	0,00 %	
Z (CHF ausschüttend)	Nein	10 CHF	Ausschüttend	Halbjährlich	0,00 %	
Z (CHF Hedged N)	Ja	10 CHF	Thesaurierend	n. z.	0,00 %	
Z (CHF Hedged N ausschüttend)	Ja	10 CHF	Ausschüttend	Halbjährlich	0,00 %	
Z (CHF Hedged P)	Ja	10 CHF	Thesaurierend	n. z.	0,00 %	
Z (CHF Hedged P ausschüttend)	Ja	10 CHF	Ausschüttend	Halbjährlich	0,00 %	
Z (Euro)	Nein	10 EUR	Thesaurierend	n. z.	0,00 %	
Z (Euro ausschüttend)	Nein	10 EUR	Ausschüttend	Halbjährlich	0,00 %	
Z (Euro Hedged N)	Ja	10 EUR	Thesaurierend	n. z.	0,00 %	
Z (Euro Hedged N ausschüttend)	Ja	10 EUR	Ausschüttend	Halbjährlich	0,00 %	
Z (Euro Hedged P)	Ja	10 EUR	Thesaurierend	n. z.	0,00 %	
Z (Euro Hedged P ausschüttend)	Ja	10 EUR	Ausschüttend	Halbjährlich	0,00 %	
Z (Pfund Sterling)	Nein	10 GBP	Thesaurierend	n. z.	0,00 %	
Z (Pfund Sterling ausschüttend)	Nein	10 GBP	Ausschüttend	Halbjährlich	0,00 %	
Z (Pfund Sterling Hedged N)	Ja	10 GBP	Thesaurierend	n. z.	0,00 %	

Fond	Ausschüttung	Ausschüttung	Ertrag	Ausschüttung	Ausschüttung	Ausschüttung
	Z (Sterling Hedged N ausschüttend)	Ja	10 GBP	Ausschüttend	Halbjährlich	0,00 %
	Z (Pfund Sterling Hedged P)	Ja	10 GBP	Thesaurierend	n. z.	0,00 %
	Z (Sterling Hedged P ausschüttend)	Ja	10 GBP	Ausschüttend	Halbjährlich	0,00 %
	Z (Hongkong-Dollar)	Nein	100 HKD	Thesaurierend	n. z.	0,00 %
	Z (Hongkong-Dollar ausschüttend)	Nein	100 HKD	Ausschüttend	Halbjährlich	0,00 %
	Z (Hongkong-Dollar Hedged N)	Ja	100 HKD	Thesaurierend	n. z.	0,00 %
	Z (Hongkong-Dollar Hedged N ausschüttend)	Ja	100 HKD	Ausschüttend	Halbjährlich	0,00 %
	Z (Hongkong-Dollar Hedged P)	Ja	100 HKD	Thesaurierend	n. z.	0,00 %
	Z (Hongkong-Dollar Hedged P ausschüttend)	Ja	100 HKD	Ausschüttend	Halbjährlich	0,00 %
	Z (Yen)	Nein	1.000 JPY	Thesaurierend	n. z.	0,00 %
	Z (Yen ausschüttend)	Nein	1.000 JPY	Ausschüttend	Halbjährlich	0,00 %
	Z (Yen Hedged N)	Ja	1.000 JPY	Thesaurierend	n. z.	0,00 %
	Z (Yen Hedged N ausschüttend)	Ja	1.000 JPY	Ausschüttend	Halbjährlich	0,00 %
	Z (Yen Hedged P)	Ja	1.000 JPY	Thesaurierend	n. z.	0,00 %
	Z (Yen Hedged P ausschüttend)	Ja	1.000 JPY	Ausschüttend	Halbjährlich	0,00 %
	Z (Renminbi)	Nein	100 RMB	Thesaurierend	n. z.	0,00 %
	Z (Renminbi ausschüttend)	Nein	100 RMB	Ausschüttend	Halbjährlich	0,00 %
	Z (Renminbi Hedged N)	Ja	100 RMB	Thesaurierend	n. z.	0,00 %
	Z (Renminbi Hedged N ausschüttend)	Ja	100 RMB	Ausschüttend	Halbjährlich	0,00 %
	Z (Renminbi Hedged P)	Ja	100 RMB	Thesaurierend	n. z.	0,00 %
	Z (Renminbi Hedged P ausschüttend)	Ja	100 RMB	Ausschüttend	Halbjährlich	0,00 %
	Z (SEK)	Nein	10 SEK	Thesaurierend	n. z.	0,00 %
	Z (SEK ausschüttend)	Nein	10 SEK	Ausschüttend	Halbjährlich	0,00 %
	Z (SEK Hedged N)	Ja	10 SEK	Thesaurierend	n. z.	0,00 %
	Z (SEK Hedged N ausschüttend)	Ja	10 SEK	Ausschüttend	Halbjährlich	0,00 %

Fond	Aktien	Aktien in Aktien	Ertrag	Aktien	Aktien	Aktien
	Z (SEK Hedged P)	Ja	10 SEK	Thesaurierend	n. z.	0,00 %
	Z (SEK Hedged P ausschüttend)	Ja	10 SEK	Ausschüttend	Halbjährlich	0,00 %
	Z (Singapur-Dollar)	Nein	10 SG	Thesaurierend	n. z.	0,00 %
	Z (Singapur-Dollar ausschüttend)	Nein	10 SG	Ausschüttend	Halbjährlich	0,00 %
	Z (Singapur-Dollar Hedged N)	Ja	10 SG	Thesaurierend	n. z.	0,00 %
	Z (Singapur-Dollar Hedged N ausschüttend)	Ja	10 SG	Ausschüttend	Halbjährlich	0,00 %
	Z (Singapur-Dollar Hedged P)	Ja	10 SG	Thesaurierend	n. z.	0,00 %
	Z (Singapur-Dollar Hedged P ausschüttend)	Ja	10 SG	Ausschüttend	Halbjährlich	0,00 %

Fonds	Ausschüttungsart	Ausschüttungstermin	Ertrag	Ausschüttungsart	Ausschüttungstermin	Ausschüttungsrate
Fonds Rendite Länderspezifisch Fonds	I	Nein	10 USD	Thesaurierend	n. z.	1,50 %
	I (ausschüttend)	Nein	10 USD	Ausschüttend	Halbjährlich	1,50 %
	I (Hedged P)	Ja	10 USD	Thesaurierend	n. z.	1,50 %
	I (Hedged P ausschüttend)	Ja	10 USD	Ausschüttend	Halbjährlich	1,50 %
	I (Australischer Dollar)	Nein	10 AUD	Thesaurierend	n. z.	1,50 %
	I (Australischer Dollar ausschüttend)	Nein	10 AUD	Ausschüttend	Halbjährlich	1,50 %
	I (Australischer Dollar Hedged N)	Ja	10 AUD	Thesaurierend	n. z.	1,50 %
	I (Australischer Dollar Hedged N ausschüttend)	Ja	10 AUD	Ausschüttend	Halbjährlich	1,50 %
	I (Australischer Dollar Hedged P)	Ja	10 AUD	Thesaurierend	n. z.	1,50 %
	I (Australischer Dollar Hedged P ausschüttend)	Ja	10 AUD	Ausschüttend	Halbjährlich	1,50 %
	I (CHF)	Nein	10 CHF	Thesaurierend	n. z.	1,50 %
	I (CHF ausschüttend)	Nein	10 CHF	Ausschüttend	Halbjährlich	1,50 %
	I (CHF Hedged P)	Ja	10 CHF	Thesaurierend	n. z.	1,50 %
	I (CHF Hedged P ausschüttend)	Ja	10 CHF	Ausschüttend	Halbjährlich	1,50 %
	I (Euro)	Nein		Thesaurierend	n. z.	1,50 %
	I (Euro ausschüttend)	Nein	10 EUR	Ausschüttend	Halbjährlich	1,50 %
	I (Euro Hedged P)	Ja	10 EUR	Thesaurierend	n. z.	1,50 %
	I (Euro Hedged P ausschüttend)	Ja	10 EUR	Ausschüttend	Halbjährlich	1,50 %
	I (Hongkong-Dollar)	Nein	100 HKD	Thesaurierend	n. z.	1,50 %
	I (Hongkong-Dollar ausschüttend)	Nein	100 HKD	Ausschüttend	Halbjährlich	1,50 %
	I (Hongkong-Dollar Hedged P)	Ja	100 HKD	Thesaurierend	n. z.	1,50 %
	I (Renminbi)	Nein	100 RMB	Thesaurierend	n. z.	1,50 %
	I (Renminbi ausschüttend)	Nein	100 RMB	Ausschüttend	Halbjährlich	1,50 %
	I (Renminbi Hedged N)	Ja	100 RMB	Thesaurierend	n. z.	1,50 %
I (Renminbi Hedged N ausschüttend)	Ja	100 RMB	Ausschüttend	Halbjährlich	1,50 %	
I (Renminbi Hedged P)	Ja	100 RMB	Thesaurierend	n. z.	1,50 %	
I (Renminbi Hedged P ausschüttend)	Ja	100 RMB	Ausschüttend	Halbjährlich	1,50 %	

Fond	Aktienklasse	Aktienklasse in der Ausschüttung	Ertrag	Aktienklasse in der Ausschüttung	Aktienklasse in der Ausschüttung	Aktienklasse in der Ausschüttung
	I (SEK)	Nein	10 SEK	Thesaurierend	n. z.	1,50 %
	I (SEK ausschüttend)	Nein	10 SEK	Ausschüttend	Halbjährlich	1,50 %
	I (SEK Hedged P)	Ja	10 SEK	Thesaurierend	n. z.	1,50 %
	I (SEK Hedged P ausschüttend)	Ja	10 SEK	Ausschüttend	Halbjährlich	1,50 %
	I (Singapur-Dollar)	Nein	10 SGD	Thesaurierend	n. z.	1,50 %
	I (Singapur-Dollar ausschüttend)	Nein	10 SGD	Ausschüttend	Halbjährlich	1,50 %
	I (Singapur-Dollar Hedged N)	Ja	10 SGD	Thesaurierend	n. z.	1,50 %
	I (Singapur-Dollar Hedged N ausschüttend)	Ja	10 SGD	Ausschüttend	Halbjährlich	1,50 %
	I (Singapur-Dollar Hedged P)	Ja	10 SGD	Thesaurierend	n. z.	1,50 %
	I (Singapur-Dollar Hedged P ausschüttend)	Ja	10 SGD	Ausschüttend	Halbjährlich	1,50 %
	III	Nein	10 USD	Thesaurierend	n. z.	0,75 %
	III (ausschüttend)	Nein	10 USD	Ausschüttend	Halbjährlich	0,75 %
	III (Hedged P)	Ja	10 USD	Thesaurierend	n. z.	0,75 %
	III (Hedged P ausschüttend)	Ja	10 USD	Ausschüttend	Halbjährlich	0,75 %
	III (Australischer Dollar)	Ja	10 AUD	Thesaurierend	n. z.	0,75 %
	III (Australischer Dollar ausschüttend)	Nein	10 AUD	Ausschüttend	Halbjährlich	0,75 %
	III (Australischer Dollar Hedged N)	Ja	10 AUD	Thesaurierend	n. z.	0,75 %
	III (Australischer Dollar Hedged N ausschüttend)	Ja	10 AUD	Ausschüttend	Halbjährlich	0,75 %
	III (Australischer Dollar Hedged P)	Ja	10 AUD	Thesaurierend	n. z.	0,75 %
	III (Australischer Dollar Hedged P ausschüttend)	Ja	10 AUD	Ausschüttend	Halbjährlich	0,75 %
	III (Hongkong-Dollar)	Nein	100 HKD	Thesaurierend	n. z.	0,75 %
	III (Hongkong-Dollar ausschüttend)	Nein	100 HKD	Ausschüttend	Halbjährlich	0,75 %
	III (Hongkong-Dollar Hedged N)	Ja	100 HKD	Thesaurierend	n. z.	0,75 %

Fonds	Ausschüttungsart	Ausschüttungstermin	Ertragsart	Ausschüttungsart	Ausschüttungstermin	Ausschüttungsrate
	III (Hongkong-Dollar Hedged N ausschüttend)	Ja	100 HKD	Ausschüttend	Halbjährlich	0,75 %
	III (Hongkong-Dollar Hedged P)	Ja	100 HKD	Thesaurierend	n. z.	0,75 %
	III (Hongkong-Dollar Hedged P ausschüttend)	Ja	100 HKD	Ausschüttend	Halbjährlich	0,75 %
	III (JPY)	Nein	1.000 JPY	Thesaurierend	n. z.	0,75 %
	III (JPY ausschüttend)	Nein	1.000 JPY	Ausschüttend	Halbjährlich	0,75 %
	III (JPY Hedged N)	Ja	1.000 JPY	Thesaurierend	n. z.	0,75 %
	III (JPY Hedged N ausschüttend)	Ja	1.000 JPY	Ausschüttend	Halbjährlich	0,75 %
	III (JPY Hedged P)	Ja	1.000 JPY	Thesaurierend	n. z.	0,75 %
	III (JPY Hedged P ausschüttend)	Ja	1.000 JPY	Ausschüttend	Halbjährlich	0,75 %
	III (Renminbi)	Nein	100 RMB	Thesaurierend	n. z.	0,75 %
	III (Renminbi ausschüttend)	Nein	100 RMB	Ausschüttend	Halbjährlich	0,75 %
	III (Renminbi Hedged N)	Ja	100 RMB	Thesaurierend	n. z.	0,75 %
	III (Renminbi Hedged N ausschüttend)	Ja	100 RMB	Ausschüttend	Halbjährlich	0,75 %
	III (Renminbi Hedged P)	Ja	100 RMB	Thesaurierend	n. z.	0,75 %
	III (Renminbi Hedged P ausschüttend)	Ja	100 RMB	Ausschüttend	Halbjährlich	0,75 %
	III (Singapur-Dollar)	Nein	10 SGD	Thesaurierend	n. z.	0,75 %
	III (Singapur-Dollar ausschüttend)	Nein	10 SGD	Ausschüttend	Halbjährlich	0,75 %
	III (Singapur-Dollar Hedged N)	Ja	10 SGD	Thesaurierend	n. z.	0,75 %
	III (Singapur-Dollar Hedged N ausschüttend)	Ja	10 SGD	Ausschüttend	Halbjährlich	0,75 %
	III (Singapur-Dollar Hedged P)	Ja	10 SGD	Thesaurierend	n. z.	0,75 %
	III (Singapur-Dollar Hedged P ausschüttend)	Ja	10 SGD	Ausschüttend	Halbjährlich	0,75 %
	VI (ausschüttend)	Nein		Thesaurierend	n. z.	0,75 %
	VI (Hedged P)	Nein	10 USD	Ausschüttend	Halbjährlich	0,75 %
	VI (Hedged P ausschüttend)	Ja	10 USD	Thesaurierend	n. z.	0,75 %
	VI (CHF)	Ja	10 USD	Ausschüttend	Halbjährlich	0,75 %
	VI (CHF)	Nein	10 CHF	Thesaurierend	n. z.	0,75 %

Fond	Ausschüttung	Ausschüttung in Fremdwährung	Ertrag	Ausschüttung in Fremdwährung	Ausschüttung in Fremdwährung	Ausschüttung in Fremdwährung
	VI (CHF ausschüttend)	Nein	10 CHF	Ausschüttend	Halbjährlich	0,75 %
	VI (CHF Hedged P)	Ja	10 CHF	Thesaurierend	n. z.	0,75 %
	VI (CHF Hedged P ausschüttend)	Ja	10 CHF	Ausschüttend	Halbjährlich	0,75 %
	VI (Euro)	Nein		Thesaurierend	n. z.	0,75 %
	VI (Euro ausschüttend)	Nein	10 EUR	Ausschüttend	Halbjährlich	0,75 %
	VI (EUR Hedged P)	Ja	10 EUR	Thesaurierend	n. z.	0,75 %
	VI (Euro Hedged P ausschüttend)	Ja	10 EUR	Ausschüttend	Halbjährlich	0,75 %
	VI (Pfund Sterling)	Nein	10 GBP	Thesaurierend	n. z.	0,75 %
	VI (Pfund Sterling ausschüttend)	Nein	10 GBP	Ausschüttend	Halbjährlich	0,75 %
	VI (Pfund Sterling Hedged P)	Ja	10 GBP	Thesaurierend	n. z.	0,75 %
	VI (Pfund Sterling Hedged P ausschüttend)	Ja	10 GBP	Ausschüttend	Halbjährlich	0,75 %
	VI (Yen)	Nein	1.000 JPY	Thesaurierend	n. z.	0,75 %
	VI (Yen Hedged N)	Ja	1.000 JPY	Thesaurierend	n. z.	0,75 %
	VI (Yen Hedged P)	Ja	1.000 JPY	Thesaurierend	n. z.	0,75 %
	VI (SEK)	Nein	10 SEK	Thesaurierend	n. z.	0,75 %
	VI (SEK ausschüttend)	Nein	10 SEK	Ausschüttend	Halbjährlich	0,75 %
	VI (SEK Hedged P)	Ja	10 SEK	Thesaurierend	n. z.	0,75 %
	VI (SEK Hedged P ausschüttend)	Ja	10 SEK	Ausschüttend	Halbjährlich	0,75 %
	E	Nein		Thesaurierend	n. z.	0,45 %
	E (ausschüttend)	Nein		Ausschüttend	Halbjährlich	0,45 %
	E (Hedged P)	Ja	10 USD	Thesaurierend	n. z.	0,45 %
	E (Hedged P ausschüttend)	Ja	10 USD	Ausschüttend	Halbjährlich	0,45 %
	E (Australischer Dollar)	Ja	10 AUD	Thesaurierend	n. z.	0,45 %
	E (Australischer Dollar ausschüttend)	Nein	10 AUD	Ausschüttend	Halbjährlich	0,45 %
	E (Australischer Dollar Hedged N)	Ja	10 AUD	Thesaurierend	n. z.	0,45 %
	E (Australischer Dollar Hedged N ausschüttend)	Ja	10 AUD	Ausschüttend	Halbjährlich	0,45 %

Fonds	Ausgangspunkt	Ausgangspunkt Ja	Ertrag	Ausgangspunkt	Ausgangspunkt	Ausgangspunkt
E (Australischer Dollar Hedged P)	Ja	10 AUD	Thesaurierend	n. z.	0,45 %	
E (Australischer Dollar Hedged P ausschüttend)	Ja	10 AUD	Ausschüttend	Halbjährlich	0,45 %	
E (CHF)	Nein	10 CHF	Thesaurierend	n. z.	0,45 %	
E (CHF ausschüttend)	Nein	10 CHF	Ausschüttend	Halbjährlich	0,45 %	
E (CHF Hedged P)	Ja	10 CHF	Thesaurierend	n. z.	0,45 %	
E (CHF Hedged P ausschüttend)	Ja	10 CHF	Ausschüttend	Halbjährlich	0,45 %	
E (Euro)	Nein		Thesaurierend	n. z.	0,45 %	
E (Euro ausschüttend)	Nein	10 EUR	Ausschüttend	Halbjährlich	0,45 %	
E (Euro Hedged P)	Ja	10 EUR	Thesaurierend	n. z.	0,45 %	
E (Euro Hedged P ausschüttend)	Ja	10 EUR	Ausschüttend	Halbjährlich	0,45 %	
E (Pfund Sterling)	Nein	10 GBP	Thesaurierend	n. z.	0,45 %	
E (Pfund Sterling ausschüttend)	Nein	10 GBP	Ausschüttend	Halbjährlich	0,45 %	
E (Pfund Sterling Hedged P ausschüttend)	Ja	10 GBP	Ausschüttend	Halbjährlich	0,45 %	
E (Pfund Sterling Hedged P)	Ja	10 GBP	Thesaurierend	n. z.	0,45 %	
E (Hongkong-Dollar)	Nein	100 HKD	Thesaurierend	n. z.	0,45 %	
E (Hongkong-Dollar ausschüttend)	Nein	100 HKD	Ausschüttend	Halbjährlich	0,45 %	
E (Hongkong-Dollar Hedged N)	Ja	100 HKD	Thesaurierend	n. z.	0,45 %	
E (Hongkong-Dollar Hedged P)	Ja	100 HKD	Thesaurierend	n. z.	0,45 %	
E (Hongkong-Dollar Hedged P ausschüttend)	Ja	100 HKD	Ausschüttend	Halbjährlich	0,45 %	
E (Renminbi)	Nein	100 RMB	Thesaurierend	n. z.	0,45 %	
E (Renminbi ausschüttend)	Nein	100 RMB	Ausschüttend	Halbjährlich	0,45 %	
E (Renminbi Hedged N)	Ja	100 RMB	Thesaurierend	n. z.	0,45 %	
E (Renminbi Hedged N ausschüttend)	Ja	100 RMB	Ausschüttend	Halbjährlich	0,45 %	
E (Renminbi Hedged P)	Ja	100 RMB	Thesaurierend	n. z.	0,45 %	
E (Renminbi Hedged P ausschüttend)	Ja	100 RMB	Ausschüttend	Halbjährlich	0,45 %	
E (Singapur-Dollar)	Nein	10 SGD	Thesaurierend	n. z.	0,45 %	
E (Singapur-Dollar ausschüttend)	Nein	10 SGD	Ausschüttend	Halbjährlich	0,45 %	

Fonds	Anlageklasse	Auslandsgewicht in %	Ertragsart	Anlagestrategie	Anlagebereich	Anteilsgewinn Ausschüttung
	E (Singapur-Dollar Hedged N)	Ja	10 SGD	Thesaurierend	n. z.	0,45 %
	E (Singapur-Dollar Hedged N ausschüttend)	Ja	10 SGD	Ausschüttend	Halbjährlich	0,45 %
	E (Singapur-Dollar Hedged P)	Ja	10 SGD	Thesaurierend	n. z.	0,45 %
	E (Singapur-Dollar Hedged P ausschüttend)	Ja	10 SGD	Ausschüttend	Halbjährlich	0,45 %

Fonds	Ausschüttung	Ausschüttung in Fremdwährung	Ertrag	Ausschüttung in Fremdwährung	Ausschüttung in Fremdwährung	Ausschüttung in Fremdwährung
Fonds Ausländische Börsen	I	Nein	10 USD	Thesaurierend	n. z.	1,00 %
	I (monatlich ausschüttend)	Nein		Ausschüttend	Monatlich	1,00 %
	I (ausschüttend)	Nein	10 USD	Ausschüttend	Vierteljährlich	1,00 %
	I (ausschüttend)	Nein		Ausschüttend	Halbjährlich	1,00 %
	I (Australischer Dollar)	Nein	10 AUD	Thesaurierend	n. z.	1,00 %
	I (Australischer Dollar ausschüttend)	Nein	10 AUD	Ausschüttend	Monatlich	1,00 %
	I (Australischer Dollar ausschüttend)	Nein	10 AUD	Ausschüttend	Vierteljährlich	1,00 %
	I (Australischer Dollar ausschüttend)	Nein	10 AUD	Ausschüttend	Halbjährlich	1,00 %
	I (Australischer Dollar Hedged N)	Ja	10 AUD	Thesaurierend	n. z.	1,00 %
	I (Australischer Dollar Hedged N ausschüttend)	Ja		Ausschüttend	Monatlich	1,00 %
	I (Australischer Dollar Hedged N ausschüttend)	Ja	10 AUD	Ausschüttend	Halbjährlich	1,00 %
	I (Australischer Dollar Hedged P)	Ja	10 AUD	Thesaurierend	n. z.	1,00 %
	I (Australischer Dollar Hedged P ausschüttend)	Ja	10 AUD	Ausschüttend	Monatlich	1,00 %
	I (Australischer Dollar Hedged P ausschüttend)	Ja	10 AUD	Ausschüttend	Halbjährlich	1,00 %
	I (CHF Hedged N)	Ja	10 CHF	Thesaurierend	n. z.	1,00 %
	I (CHF Hedged N ausschüttend)	Ja	10 CHF	Ausschüttend	Halbjährlich	1,00 %
	I (Euro Hedged N)	Ja	10 EUR	Thesaurierend	n. z.	1,00 %
	I (Euro Hedged N ausschüttend)	Ja	10 EUR	Ausschüttend	Halbjährlich	1,00 %
	I (Pfund Sterling thesaurierend)	Nein	10 GBP	Thesaurierend	n. z.	1,00 %
	I (Pfund Sterling ausschüttend)	Nein	10 GBP	Ausschüttend	Vierteljährlich	1,00 %
	I (Hongkong-Dollar)	Nein	100 HKD	Thesaurierend	n. z.	1,00 %
	I (Hongkong-Dollar, monatlich ausschüttend)	Nein		Ausschüttend	Monatlich	1,00 %
	I (Hongkong-Dollar ausschüttend)	Nein	100 HKD	Ausschüttend	Vierteljährlich	1,00 %
	I (Hongkong-Dollar ausschüttend)	Nein	100 HKD	Ausschüttend	Halbjährlich	1,00 %
I (Renminbi)	Nein	100 RMB	Thesaurierend	n. z.	1,00 %	
I (Renminbi ausschüttend)	Nein	100 RMB	Ausschüttend	Monatlich	1,00 %	

Fonds	Ausschüttungsart	Ausschüttungstermin	Ertragsart	Ausschüttungsart	Ausschüttungstermin	Ausschüttungsrate
	I (Renminbi ausschüttend)	Nein	100 RMB	Ausschüttend	Vierteljährlich	1,00 %
	I (Renminbi ausschüttend)	Nein	100 RMB	Ausschüttend	Halbjährlich	1,00 %
	I (Renminbi Hedged N)	Ja	100 RMB	Thesaurierend	n. z.	1,00 %
	I (Renminbi Hedged N ausschüttend)	Ja	100 RMB	Ausschüttend	Monatlich	1,00 %
	I (Renminbi Hedged N ausschüttend)	Ja	100 RMB	Ausschüttend	Halbjährlich	1,00 %
	I (Renminbi Hedged P)	Ja	100 RMB	Thesaurierend	n. z.	1,00 %
	I (Renminbi Hedged P ausschüttend)	Ja	100 RMB	Ausschüttend	Monatlich	1,00 %
	I (Renminbi Hedged P ausschüttend)	Ja	100 RMB	Ausschüttend	Halbjährlich	1,00 %
	I (Singapur-Dollar)	Nein	10 SGD	Thesaurierend	n. z.	1,00 %
	I (Singapur-Dollar ausschüttend)	Nein		Ausschüttend	Monatlich	1,00 %
	I (Singapur-Dollar ausschüttend)	Nein	10 SGD	Ausschüttend	Vierteljährlich	1,00 %
	I (Singapur-Dollar ausschüttend)	Ja	10 SGD	Ausschüttend	Halbjährlich	1,00 %
	I (Singapur-Dollar Hedged N)	Ja	10 SGD	Thesaurierend	n. z.	1,00 %
	I (Singapur-Dollar Hedged N ausschüttend)	Ja	10 SGD	Ausschüttend	Monatlich	1,00 %
	I (Singapur-Dollar Hedged N ausschüttend)	Ja	10 SGD	Ausschüttend	Halbjährlich	1,00 %
	I (Singapur-Dollar Hedged P)	Ja	10 SGD	Thesaurierend	n. z.	1,00 %
	I (Singapur-Dollar Hedged P ausschüttend)	Ja	10 SGD	Ausschüttend	Monatlich	1,00 %
	I (Singapur-Dollar Hedged P ausschüttend)	Ja	10 SGD	Ausschüttend	Halbjährlich	1,00 %
	III	Nein		Thesaurierend	n. z.	0,30 %
	III (ausschüttend)	Nein	10 USD	Ausschüttend	Monatlich	0,30 %
	III (ausschüttend)	Nein	10 USD	Ausschüttend	Vierteljährlich	0,30 %
	III (ausschüttend)	Nein	10 USD	Ausschüttend	Halbjährlich	0,30 %

Fond	Ausschüttung	Ausschüttung in Fremdwährung	Ertrag	Ausschüttung in Fremdwährung	Ausschüttung in Fremdwährung	Ausschüttung in Fremdwährung
	III (Australischer Dollar)	Nein	10 AUD	Thesaurierend	n. z.	0,30 %
	III (Australischer Dollar ausschüttend)	Nein	10 AUD	Ausschüttend	Monatlich	0,30 %
	III (Australischer Dollar ausschüttend)	Nein	10 AUD	Ausschüttend	Vierteljährlich	0,30 %
	III (Australischer Dollar ausschüttend)	Nein	10 AUD	Ausschüttend	Halbjährlich	0,30 %
	III (Australischer Dollar Hedged N)	Ja	10 AUD	Thesaurierend	n. z.	0,30 %
	III (Australischer Dollar Hedged N ausschüttend)	Ja	10 AUD	Ausschüttend	Monatlich	0,30 %
	III (Australischer Dollar Hedged N ausschüttend)	Ja	10 AUD	Ausschüttend	Halbjährlich	0,30 %
	III (Australischer Dollar Hedged P)	Ja	10 AUD	Thesaurierend	n. z.	0,30 %
	III (Australischer Dollar Hedged P ausschüttend)	Ja	10 AUD	Ausschüttend	Monatlich	0,30 %
	III (Australischer Dollar Hedged P ausschüttend)	Ja	10 AUD	Ausschüttend	Halbjährlich	0,30 %
	III (Hongkong-Dollar)	Nein	100 HKD	Thesaurierend	n. z.	0,30 %
	III (Hongkong-Dollar, monatlich ausschüttend)	Nein	100 HKD	Ausschüttend	Monatlich	0,30 %
	III (Hongkong-Dollar ausschüttend)	Nein	100 HKD	Ausschüttend	Vierteljährlich	0,30 %
	III (Hongkong-Dollar ausschüttend)	Nein	100 HKD	Ausschüttend	Halbjährlich	0,30 %
	III (Renminbi)	Nein	100 RMB	Thesaurierend	n. z.	0,30 %
	III (Renminbi ausschüttend)	Nein	100 RMB	Ausschüttend	Monatlich	0,30 %
	III (Renminbi ausschüttend)	Nein	100 RMB	Ausschüttend	Vierteljährlich	0,30 %
	III (Renminbi ausschüttend)	Nein	100 RMB	Ausschüttend	Halbjährlich	0,30 %
	III (Renminbi Hedged N)	Ja	100 RMB	Thesaurierend	n. z.	0,30 %
	III (Renminbi Hedged N ausschüttend)	Ja	100 RMB	Ausschüttend	Halbjährlich	0,30 %
	III (Renminbi Hedged P)	Ja	100 RMB	Thesaurierend	n. z.	0,30 %

Fonds	Ausschüttungsart	Ausschüttung in Fremdwährung	Ertrag	Ausschüttungsart	Ausschüttungsfrequenz	Ausschüttungsrate
	III (Renminbi Hedged P ausschüttend)	Ja	100 RMB	Ausschüttend	Halbjährlich	0,30 %
	III (Singapur-Dollar)	Nein	10 SGD	Thesaurierend	n. z.	0,30 %
	III (Singapur-Dollar ausschüttend)	Nein	10 SGD	Ausschüttend	Monatlich	0,30 %
	III (Singapur-Dollar ausschüttend)	Nein	10 SGD	Ausschüttend	Vierteljährlich	0,30 %
	III (Singapur-Dollar ausschüttend)	Ja	10 SGD	Ausschüttend	Halbjährlich	0,30 %
	III (Singapur-Dollar Hedged N)	Ja	10 SGD	Thesaurierend	n. z.	0,30 %
	III (Singapur-Dollar Hedged N ausschüttend)	Ja	10 SGD	Ausschüttend	Halbjährlich	0,30 %
	III (Singapur-Dollar Hedged P)	Ja	10 SGD	Thesaurierend	n. z.	0,30 %
	III (Singapur-Dollar Hedged P ausschüttend)	Ja	10 SGD	Ausschüttend	Halbjährlich	0,30 %
	VI	Nein	10 USD	Thesaurierend	n. z.	0,30 %
	VI (ausschüttend)	Nein	10 USD	Ausschüttend	Halbjährlich	0,30 %
	VI (CHF Hedged N)	Ja	10 CHF	Thesaurierend	n. z.	0,30 %
	VI (CHF Hedged N ausschüttend)	Ja	10 CHF	Ausschüttend	Halbjährlich	0,30 %
	VI (Euro Hedged N)	Ja	10 EUR	Thesaurierend	n. z.	0,30 %
	VI (Euro Hedged N ausschüttend)	Ja	10 EUR	Ausschüttend	Halbjährlich	0,30 %
	VI (Pfund Sterling Hedged N)	Ja	10 GBP	Thesaurierend	n. z.	0,30 %
	VI (Pfund Sterling Hedged N ausschüttend)	Ja	10 GBP	Ausschüttend	Halbjährlich	0,30 %

Fond	Ausschüttung	Ausschüttung in Fremdwährungen	Ertrag	Ausschüttung in Fremdwährungen	Ausschüttung in Fremdwährungen	Ausschüttung in Fremdwährungen
Fonds Ausschüttung Bond Fond	I	Nein		Thesaurierend	n. z.	1,00 %
	I (monatlich ausschüttend)	Nein		Ausschüttend	Monatlich	1,00 %
	I (ausschüttend)	Nein	10 USD	Ausschüttend	Vierteljährlich	1,00 %
	I (ausschüttend)	Nein	10 USD	Ausschüttend	Halbjährlich	1,00 %
	I (Australischer Dollar)	Nein	10 AUD	Thesaurierend	n. z.	1,00 %
	I (Australischer Dollar ausschüttend)	Nein	10 AUD	Ausschüttend	Monatlich	1,00 %
	I (Australischer Dollar ausschüttend)	Nein	10 AUD	Ausschüttend	Vierteljährlich	1,00 %
	I (Australischer Dollar ausschüttend)	Nein	10 AUD	Ausschüttend	Halbjährlich	1,00 %
	I (Australischer Dollar Hedged N)	Ja	10 AUD	Thesaurierend	n. z.	1,00 %
	I (Australischer Dollar Hedged N ausschüttend)	Ja	10 AUD	Ausschüttend	Monatlich	1,00 %
	I (Australischer Dollar Hedged N ausschüttend)	Ja	10 AUD	Ausschüttend	Halbjährlich	1,00 %
	I (Australischer Dollar Hedged P)	Ja	10 AUD	Thesaurierend	n. z.	1,00 %
	I (Australischer Dollar Hedged P ausschüttend)	Ja	10 AUD	Ausschüttend	Monatlich	1,00 %
	I (Australischer Dollar Hedged P ausschüttend)	Ja	10 AUD	Ausschüttend	Halbjährlich	1,00 %
	I (CHF Hedged N)	Ja	10 CHF	Thesaurierend	n. z.	1,00 %
	I (CHF Hedged N ausschüttend)	Ja	10 CHF	Ausschüttend	Halbjährlich	1,00 %
	I (Euro Hedged N)	Ja	10 EUR	Thesaurierend	n. z.	1,00 %
	I (Euro Hedged N ausschüttend)	Ja	10 EUR	Ausschüttend	Halbjährlich	1,00 %
	I (Pfund Sterling)	Nein	10 GBP	Thesaurierend	n. z.	1,00 %
	I (Pfund Sterling ausschüttend)	Nein	10 GBP	Ausschüttend	Halbjährlich	1,00 %
I (Hongkong-Dollar)	Nein	100 HKD	Thesaurierend	n. z.	1,00 %	
I (Hongkong-Dollar, monatlich ausschüttend)	Nein		Ausschüttend	Monatlich	1,00 %	

Fond	Ausschüttung	Ausschüttung in Fremdwährung	Ertrag	Ausschüttung	Ausschüttung	Ausschüttung
I (Hongkong-Dollar ausschüttend)	Nein	100 HKD	Ausschüttend	Vierteljährlich	1,00 %	
I (Hongkong-Dollar ausschüttend)	Nein	100 HKD	Ausschüttend	Halbjährlich	1,00 %	
I (Renminbi)	Nein	100 RMB	Thesaurierend	n. z.	1,00 %	
I (Renminbi ausschüttend)	Nein	100 RMB	Ausschüttend	Monatlich	1,00 %	
I (Renminbi ausschüttend)	Nein	100 RMB	Ausschüttend	Vierteljährlich	1,00 %	
I (Renminbi ausschüttend)	Nein	100 RMB	Ausschüttend	Halbjährlich	1,00 %	
I (Renminbi Hedged N)	Ja	100 RMB	Thesaurierend	n. z.	1,00 %	
I (Renminbi Hedged N ausschüttend)	Ja		Ausschüttend	Monatlich	1,00 %	
I (Renminbi Hedged N ausschüttend)	Ja	100 RMB	Ausschüttend	Halbjährlich	1,00 %	
I (Renminbi Hedged P)	Ja	100 RMB	Thesaurierend	n. z.	1,00 %	
I (Renminbi Hedged P ausschüttend)	Ja	100 RMB	Ausschüttend	Monatlich	1,00 %	
I (Renminbi Hedged P ausschüttend)	Ja	100 RMB	Ausschüttend	Halbjährlich	1,00 %	
I (Singapur-Dollar)	Nein	10 SGD	Thesaurierend	n. z.	1,00 %	
I (Singapur-Dollar ausschüttend)	Nein	10 SGD	Ausschüttend	Monatlich	1,00 %	
I (Singapur-Dollar ausschüttend)	Nein	10 SGD	Ausschüttend	Vierteljährlich	1,00 %	
I (Singapur-Dollar ausschüttend)	Ja	10 SGD	Ausschüttend	Halbjährlich	1,00 %	
I (Singapur-Dollar Hedged N)	Ja	10 SGD	Thesaurierend	n. z.	1,00 %	
I (Singapur-Dollar Hedged N ausschüttend)	Ja	10 SGD	Ausschüttend	Halbjährlich	1,00 %	
I (Singapur-Dollar Hedged P)	Ja	10 SGD	Thesaurierend	n. z.	1,00 %	
I (Singapur-Dollar Hedged P ausschüttend)	Ja	10 SGD	Ausschüttend	Halbjährlich	1,00 %	
III	Nein		Thesaurierend	n. z.	0,30 %	
III (ausschüttend)	Nein	10 USD	Ausschüttend	Monatlich	0,30 %	

Fonds	Ausschüttungsart	Ausschüttungstermin	Ertragsart	Ausschüttungsart	Ausschüttungstermin	Ausschüttungsrate
	III (ausschüttend)	Nein	10 USD	Ausschüttend	Vierteljährlich	0,30 %
	III (ausschüttend)	Nein	10 USD	Ausschüttend	Halbjährlich	0,30 %
	III (Australischer Dollar)	Nein	10 AUD	Thesaurierend	n. z.	0,30 %
	III (Australischer Dollar ausschüttend)	Nein	10 AUD	Ausschüttend	Monatlich	0,30 %
	III (Australischer Dollar ausschüttend)	Nein	10 AUD	Ausschüttend	Vierteljährlich	0,30 %
	III (Australischer Dollar ausschüttend)	Nein	10 AUD	Ausschüttend	Halbjährlich	0,30 %
	III (Australischer Dollar Hedged N)	Ja	10 AUD	Thesaurierend	n. z.	0,30 %
	III (Australischer Dollar Hedged N ausschüttend)	Ja	10 AUD	Ausschüttend	Monatlich	0,30 %
	III (Australischer Dollar Hedged N ausschüttend)	Ja	10 AUD	Ausschüttend	Halbjährlich	0,30 %
	III (Australischer Dollar Hedged P)	Ja	10 AUD	Thesaurierend	n. z.	0,30 %
	III (Australischer Dollar Hedged P ausschüttend)	Ja	10 AUD	Ausschüttend	Monatlich	0,30 %
	III (Australischer Dollar Hedged P ausschüttend)	Ja	10 AUD	Ausschüttend	Halbjährlich	0,30 %
	III (Hongkong-Dollar)	Nein	100 HKD	Thesaurierend	n. z.	0,30 %
	III (Hongkong-Dollar, monatlich ausschüttend)	Nein	100 HKD	Ausschüttend	Monatlich	0,30 %
	III (Hongkong-Dollar ausschüttend)	Nein	100 HKD	Ausschüttend	Vierteljährlich	0,30 %
	III (Hongkong-Dollar ausschüttend)	Nein	100 HKD	Ausschüttend	Halbjährlich	0,30 %
	III (Yen)	Nein	1.000 JPY	Thesaurierend	n. z.	0,30 %
	III (Renminbi)	Nein	100 RMB	Thesaurierend	n. z.	0,30 %
	III (Renminbi ausschüttend)	Nein	100 RMB	Ausschüttend	Monatlich	0,30 %
	III (Renminbi ausschüttend)	Nein	100 RMB	Ausschüttend	Vierteljährlich	0,30 %

Fonds	Ausschüttungsart	Ausschüttungstermin	Ertragsart	Ausschüttungsart	Ausschüttungstermin	Ausschüttungsrate
	III Renminbi ausschüttend)	Nein	100 RMB	Ausschüttend	Halbjährlich	0,30 %
	III (Renminbi Hedged N)	Ja	100 RMB	Thesaurierend	n. z.	0,30 %
	III (Renminbi Hedged N ausschüttend)	Ja	100 RMB	Ausschüttend	Halbjährlich	0,30 %
	III (Renminbi Hedged P)	Ja	100 RMB	Thesaurierend	n. z.	0,30 %
	III (Renminbi Hedged P ausschüttend)	Ja	100 RMB	Ausschüttend	Halbjährlich	0,30 %
	III (Singapur-Dollar)	Nein	10 SGD	Thesaurierend	n. z.	0,30 %
	III (Singapur-Dollar ausschüttend)	Nein	10 SGD	Ausschüttend	Monatlich	0,30 %
	III (Singapur-Dollar ausschüttend)	Nein	10 SGD	Ausschüttend	Vierteljährlich	0,30 %
	III (Singapur-Dollar ausschüttend)	Ja	10 SGD	Ausschüttend	Halbjährlich	0,30 %
	III (Singapur-Dollar Hedged N)	Ja	10 SGD	Thesaurierend	n. z.	0,30 %
	III (Singapur-Dollar Hedged N ausschüttend)	Ja	10 SGD	Ausschüttend	Halbjährlich	0,30 %
	III (Singapur-Dollar Hedged P)	Ja	10 SGD	Thesaurierend	n. z.	0,30 %
	III (Singapur-Dollar Hedged P ausschüttend)	Ja	10 SGD	Ausschüttend	Halbjährlich	0,30 %
	VI	Nein	10 USD	Thesaurierend	n. z.	0,30 %
	VI (ausschüttend)	Nein		Ausschüttend	Halbjährlich	0,30 %
	VI (CHF Hedged N)	Ja	10 CHF	Thesaurierend	n. z.	0,30 %
	VI (CHF Hedged N ausschüttend)	Ja	10 CHF	Ausschüttend	Halbjährlich	0,30 %
	VI (Euro Hedged N)	Ja	10 EUR	Thesaurierend	n. z.	0,30 %
	VI (Euro Hedged N ausschüttend)	Ja	10 EUR	Ausschüttend	Halbjährlich	0,30 %
	VI (Pfund Sterling Hedged N)	Ja	10 GBP	Thesaurierend	n. z.	0,30 %
	VI (Pfund Sterling Hedged N ausschüttend)	Ja	10 GBP	Ausschüttend	Halbjährlich	0,30 %

Fonds	Ausschüttung	Ausschüttung in Fremdwährungen	Ertrag	Ausschüttung in Fremdwährungen	Ausschüttung in Fremdwährungen	Ausschüttung in Fremdwährungen
Fonds Global Bond Fonds	I (ausschüttend)	Nein	10 USD	Thesaurierend	n. z.	1,00 %
	I (ausschüttend)	Nein	10 USD	Ausschüttend	Monatlich	1,00 %
	I (ausschüttend)	Nein	10 USD	Ausschüttend	Vierteljährlich	1,00 %
	I (ausschüttend)	Nein	10 USD	Ausschüttend	Halbjährlich	1,00 %
	I (Australischer Dollar)	Nein	10 AUD	Thesaurierend	n. z.	1,00 %
	I (Australischer Dollar ausschüttend)	Nein	10 AUD	Ausschüttend	Monatlich	1,00 %
	I (Australischer Dollar ausschüttend)	Nein	10 AUD	Ausschüttend	Vierteljährlich	1,00 %
	I (Australischer Dollar ausschüttend)	Nein	10 AUD	Ausschüttend	Halbjährlich	1,00 %
	I (Australischer Dollar Hedged N)	Ja	10 AUD	Thesaurierend	n. z.	1,00 %
	I (Australischer Dollar Hedged N ausschüttend)	Ja	10 AUD	Ausschüttend	Monatlich	1,00 %
	I (Australischer Dollar Hedged N ausschüttend)	Ja	10 AUD	Ausschüttend	Halbjährlich	1,00 %
	I (Australischer Dollar Hedged P)	Ja	10 AUD	Thesaurierend	n. z.	1,00 %
	I (Australischer Dollar Hedged P ausschüttend)	Ja	10 AUD	Ausschüttend	Monatlich	1,00 %
	I (Australischer Dollar Hedged P ausschüttend)	Ja	10 AUD	Ausschüttend	Halbjährlich	1,00 %
	I (CHF Hedged N)	Ja	10 CHF	Thesaurierend	n. z.	1,00 %
	I (CHF Hedged N ausschüttend)	Ja	10 CHF	Ausschüttend	Halbjährlich	1,00 %
	I (Euro Hedged N)	Ja	10 EUR	Thesaurierend	n. z.	1,00 %
	I (Euro Hedged N ausschüttend)	Ja	10 EUR	Ausschüttend	Halbjährlich	1,00 %
	I (Hongkong-Dollar)	Nein	100 HKD	Thesaurierend	n. z.	1,00 %
	I (Hongkong-Dollar ausschüttend)	Nein	100 HKD	Ausschüttend	Monatlich	1,00 %
I (Hongkong-Dollar ausschüttend)	Nein	100 HKD	Ausschüttend	Vierteljährlich	1,00 %	
I (Hongkong-Dollar ausschüttend)	Nein	100 HKD	Ausschüttend	Halbjährlich	1,00 %	

Fonds	Ausschüttungsart	Ausschüttungstermin	Ertrag	Ausschüttungsart	Ausschüttungstermin	Ausschüttungsrate
I (Renminbi)	Nein	100 RMB	Thesaurierend	n. z.	1,00 %	
I (Renminbi ausschüttend)	Nein	100 RMB	Ausschüttend	Monatlich	1,00 %	
I (Renminbi ausschüttend)	Nein	100 RMB	Ausschüttend	Vierteljährlich	1,00 %	
I (Renminbi ausschüttend)	Nein	100 RMB	Ausschüttend	Halbjährlich	1,00 %	
I (Renminbi Hedged N)	Ja	100 RMB	Thesaurierend	n. z.	1,00 %	
I (Renminbi Hedged N ausschüttend)	Ja	100 RMB	Ausschüttend	Halbjährlich	1,00 %	
I (Renminbi Hedged P)	Ja	100 RMB	Thesaurierend	n. z.	1,00 %	
I (Renminbi Hedged P ausschüttend)	Ja	100 RMB	Ausschüttend	Halbjährlich	1,00 %	
I (Singapur-Dollar)	Nein	10 SGD	Thesaurierend	n. z.	1,00 %	
I (Singapur-Dollar ausschüttend)	Nein	10 SGD	Ausschüttend	Monatlich	1,00 %	
I (Singapur-Dollar ausschüttend)	Nein	10 SGD	Ausschüttend	Vierteljährlich	1,00 %	
I (Singapur-Dollar ausschüttend)	Ja	10 SGD	Ausschüttend	Halbjährlich	1,00 %	
I (Singapur-Dollar Hedged N)	Ja	10 SGD	Thesaurierend	n. z.	1,00 %	
I (Singapur-Dollar Hedged N ausschüttend)	Ja	10 SGD	Ausschüttend	Halbjährlich	1,00 %	
I (Singapur-Dollar Hedged P)	Ja	10 SGD	Thesaurierend	n. z.	1,00 %	
I (Singapur-Dollar Hedged P ausschüttend)	Ja	10 SGD	Ausschüttend	Halbjährlich	1,00 %	
III	Nein		Thesaurierend	n. z.	0,30 %	
III (ausschüttend)	Nein	10 USD	Ausschüttend	Monatlich	0,30 %	
III (ausschüttend)	Nein	10 USD	Ausschüttend	Vierteljährlich	0,30 %	
III (ausschüttend)	Nein	10 USD	Ausschüttend	Halbjährlich	0,30 %	
III (Australischer Dollar)	Nein	10 AUD	Thesaurierend	n. z.	0,30 %	
III (Australischer Dollar ausschüttend)	Nein	10 AUD	Ausschüttend	Monatlich	0,30 %	
III (Australischer Dollar ausschüttend)	Nein	10 AUD	Ausschüttend	Vierteljährlich	0,30 %	

Fonds	Ausschüttungsart	Ausschüttungstermin	Ertrag	Ausschüttungsart	Ausschüttungstermin	Ausschüttungsrate
	III (Australischer Dollar ausschüttend)	Nein	10 AUD	Ausschüttend	Halbjährlich	0,30 %
	III (Australischer Dollar Hedged N)	Ja	10 AUD	Thesaurierend	n. z.	0,30 %
	III (Australischer Dollar Hedged N ausschüttend)	Ja	10 AUD	Ausschüttend	Monatlich	0,30 %
	III (Australischer Dollar Hedged N ausschüttend)	Ja	10 AUD	Ausschüttend	Halbjährlich	0,30 %
	III (Australischer Dollar Hedged P)	Ja	10 AUD	Thesaurierend	n. z.	0,30 %
	III (Australischer Dollar Hedged P ausschüttend)	Ja	10 AUD	Ausschüttend	Monatlich	0,30 %
	III (Australischer Dollar Hedged P ausschüttend)	Ja	10 AUD	Ausschüttend	Halbjährlich	0,30 %
	III (Hongkong-Dollar)	Nein	100 HKD	Thesaurierend	n. z.	0,30 %
	III (Hongkong-Dollar, monatlich ausschüttend)	Nein	100 HKD	Ausschüttend	Monatlich	0,30 %
	III (Hongkong-Dollar ausschüttend)	Nein	100 HKD	Ausschüttend	Vierteljährlich	0,30 %
	III (Hongkong-Dollar ausschüttend)	Nein	100 HKD	Ausschüttend	Halbjährlich	0,30 %
	III (Renminbi)	Nein	100 RMB	Thesaurierend	n. z.	0,30 %
	III (Renminbi ausschüttend)	Nein	100 RMB	Ausschüttend	Monatlich	0,30 %
	III (Renminbi ausschüttend)	Nein	100 RMB	Ausschüttend	Vierteljährlich	0,30 %
	III (Renminbi ausschüttend)	Nein	100 RMB	Ausschüttend	Halbjährlich	0,30 %
	III (Renminbi Hedged N)	Ja	100 RMB	Thesaurierend	n. z.	0,30 %
	III (Renminbi Hedged N ausschüttend)	Ja	100 RMB	Ausschüttend	Halbjährlich	0,30 %
	III (Renminbi Hedged P)	Ja	100 RMB	Thesaurierend	n. z.	0,30 %
	III (Renminbi Hedged P ausschüttend)	Ja	100 RMB	Ausschüttend	Halbjährlich	0,30 %

Fonds	Ausschüttung	Ausschüttung in CHF	Ertrag	Ausschüttung in CHF	Ausschüttung in CHF	Ausschüttung in CHF
III (Singapur-Dollar)	Nein		10 SGD	Thesaurierend	n. z.	0,30 %
III (Singapur-Dollar ausschüttend)	Nein		10 SGD	Ausschüttend	Monatlich	0,30 %
III (Singapur-Dollar ausschüttend)	Nein		10 SGD	Ausschüttend	Vierteljährlich	0,30 %
III (Singapur-Dollar ausschüttend)	Ja		10 SGD	Ausschüttend	Halbjährlich	0,30 %
III (Singapur-Dollar Hedged N)	Ja		10 SGD	Thesaurierend	n. z.	0,30 %
III (Singapur-Dollar Hedged N ausschüttend)	Ja		10 SGD	Ausschüttend	Halbjährlich	0,30 %
III (Singapur-Dollar Hedged P)	Ja		10 SGD	Thesaurierend	n. z.	0,30 %
III (Singapur-Dollar Hedged P ausschüttend)	Ja		10 SGD	Ausschüttend	Halbjährlich	0,30 %
VI (ausschüttend)	Nein		10 USD	Thesaurierend	n. z.	0,30 %
VI (ausschüttend)	Nein		10 USD	Ausschüttend	Halbjährlich	0,30 %
VI (CHF Hedged N)	Ja		10 CHF	Thesaurierend	n. z.	0,30 %
VI (CHF Hedged N ausschüttend)	Ja		10 CHF	Ausschüttend	Halbjährlich	0,30 %
VI (Euro Hedged N)	Ja		10 EUR	Thesaurierend	n. z.	0,30 %
VI (Euro Hedged N ausschüttend)	Ja		10 EUR	Ausschüttend	Halbjährlich	0,30 %
VI (Pfund Sterling Hedged N)	Ja		10 GBP	Thesaurierend	n. z.	0,30 %
VI (Pfund Sterling Hedged N ausschüttend)	Ja		10 GBP	Ausschüttend	Halbjährlich	0,30 %

Fonds	Ausschüttung	Ausschüttung in Fremdwährung	Ertrag	Ausschüttung in Fremdwährung	Ausschüttung in Fremdwährung	Ausschüttung in Fremdwährung
Fonds Hauptbestandteil Bond Fund	I	Nein	10 USD	Thesaurierend	n. z.	1,00 %
	I (ausschüttend)	Nein	10 USD	Ausschüttend	Monatlich	1,00 %
	I (ausschüttend)	Nein	10 USD	Ausschüttend	Vierteljährlich	1,00 %
	I (ausschüttend)	Nein		Ausschüttend	Halbjährlich	1,00 %
	I (Australischer Dollar)	Nein	10 AUD	Thesaurierend	n. z.	1,00 %
	I (Australischer Dollar ausschüttend)	Nein	10 AUD	Ausschüttend	Monatlich	1,00 %
	I (Australischer Dollar ausschüttend)	Nein	10 AUD	Ausschüttend	Vierteljährlich	1,00 %
	I (Australischer Dollar ausschüttend)	Nein	10 AUD	Ausschüttend	Halbjährlich	1,00 %
	I (Australischer Dollar Hedged N)	Ja	10 AUD	Thesaurierend	n. z.	1,00 %
	I (Australischer Dollar Hedged N ausschüttend)	Ja	10 AUD	Ausschüttend	Monatlich	1,00 %
	I (Australischer Dollar Hedged N ausschüttend)	Ja	10 AUD	Ausschüttend	Halbjährlich	1,00 %
	I (Australischer Dollar Hedged P)	Ja	10 AUD	Thesaurierend	n. z.	1,00 %
	I (Australischer Dollar Hedged P ausschüttend)	Ja	10 AUD	Ausschüttend	Monatlich	1,00 %
	I (Australischer Dollar Hedged P ausschüttend)	Ja	10 AUD	Ausschüttend	Halbjährlich	1,00 %
	I (CHF Hedged N)	Ja	10 CHF	Thesaurierend	n. z.	1,00 %
	I (CHF Hedged N ausschüttend)	Ja	10 CHF	Ausschüttend	Halbjährlich	1,00 %
	I (Euro Hedged N)	Ja	10 EUR	Thesaurierend	n. z.	1,00 %
	I (Euro Hedged N ausschüttend)	Ja	10 EUR	Ausschüttend	Halbjährlich	1,00 %
	I (Pfund Sterling)	Nein	10 GBP	Thesaurierend	n. z.	1,00 %
	I (Pfund Sterling ausschüttend)	Nein	10 GBP	Ausschüttend	Halbjährlich	1,00 %
I (Hongkong-Dollar)	Nein	100 HKD	Thesaurierend	n. z.	1,00 %	
I (Hongkong-Dollar ausschüttend)	Nein	100 HKD	Ausschüttend	Monatlich	1,00 %	
I (Hongkong-Dollar ausschüttend)	Nein	100 HKD	Ausschüttend	Vierteljährlich	1,00 %	
I (Hongkong-Dollar ausschüttend)	Nein	100 HKD	Ausschüttend	Halbjährlich	1,00 %	

Fonds	Ausschüttungsart	Ausschüttungstermin	Ertrag	Ausschüttungsart	Ausschüttungstermin	Ausschüttungsrate
I (Renminbi)	Nein	100 RMB	Thesaurierend	n. z.	1,00 %	
I (Renminbi ausschüttend)	Nein	100 RMB	Ausschüttend	Monatlich	1,00 %	
I (Renminbi ausschüttend)	Nein	100 RMB	Ausschüttend	Vierteljährlich	1,00 %	
I (Renminbi ausschüttend)	Nein	100 RMB	Ausschüttend	Halbjährlich	1,00 %	
I (Renminbi Hedged N)	Ja	100 RMB	Thesaurierend	n. z.	1,00 %	
I (Renminbi Hedged N ausschüttend)	Ja	100 RMB	Ausschüttend	Halbjährlich	1,00 %	
I (Renminbi Hedged P)	Ja	100 RMB	Thesaurierend	n. z.	1,00 %	
I (Renminbi Hedged P ausschüttend)	Ja	100 RMB	Ausschüttend	Halbjährlich	1,00 %	
I (Singapur-Dollar)	Nein	10 SGD	Thesaurierend	n. z.	1,00 %	
I (Singapur-Dollar ausschüttend)	Nein	10 SGD	Ausschüttend	Monatlich	1,00 %	
I (Singapur-Dollar ausschüttend)	Nein	10 SGD	Ausschüttend	Vierteljährlich	1,00 %	
I (Singapur-Dollar ausschüttend)	Nein	10 SGD	Ausschüttend	Halbjährlich	1,00 %	
I (Singapur-Dollar Hedged N)	Ja	10 SGD	Thesaurierend	n. z.	1,00 %	
I (Singapur-Dollar Hedged N ausschüttend)	Ja	10 SGD	Ausschüttend	Halbjährlich	1,00 %	
I (Singapur-Dollar Hedged P)	Ja	10 SGD	Thesaurierend	n. z.	1,00 %	
I (Singapur-Dollar Hedged P ausschüttend)	Ja	10 SGD	Ausschüttend	Halbjährlich	1,00 %	
III	Nein		Thesaurierend	n. z.	0,30 %	
III (ausschüttend)	Nein	10 AUD	Ausschüttend	Monatlich	0,30 %	
III (ausschüttend)	Nein	10 AUD	Ausschüttend	Vierteljährlich	0,30 %	
III (ausschüttend)	Nein	10 AUD	Ausschüttend	Halbjährlich	0,30 %	
III (Australischer Dollar)	Nein	10 AUD	Thesaurierend	n. z.	0,30 %	
III (Australischer Dollar ausschüttend)	Nein	10 AUD	Ausschüttend	Monatlich	0,30 %	
III (Australischer Dollar ausschüttend)	Nein	10 AUD	Ausschüttend	Vierteljährlich	0,30 %	

Fonds	Ausschüttungsart	Ausschüttung in Fremdwährung	Ertrag	Ausschüttungsart	Ausschüttungsfrequenz	Ausschüttungsrate
	III (Australischer Dollar ausschüttend)	Nein	10 AUD	Ausschüttend	Halbjährlich	0,30 %
	III (Australischer Dollar Hedged N)	Ja	10 AUD	Thesaurierend	n. z.	0,30 %
	III (Australischer Dollar Hedged N ausschüttend)	Ja	10 AUD	Ausschüttend	Monatlich	0,30 %
	III (Australischer Dollar Hedged N ausschüttend)	Ja	10 AUD	Ausschüttend	Halbjährlich	0,30 %
	III (Australischer Dollar Hedged P)	Ja	10 AUD	Thesaurierend	n. z.	0,30 %
	III (Australischer Dollar Hedged P ausschüttend)	Ja	10 AUD	Ausschüttend	Monatlich	0,30 %
	III (Australischer Dollar Hedged P ausschüttend)	Ja	10 AUD	Ausschüttend	Halbjährlich	0,30 %
	III (Hongkong-Dollar)	Nein	100 HKD	Thesaurierend	n. z.	0,30 %
	III (Hongkong-Dollar, monatlich ausschüttend)	Nein	100 HKD	Ausschüttend	Monatlich	0,30 %
	III (Hongkong-Dollar ausschüttend)	Nein	100 HKD	Ausschüttend	Vierteljährlich	0,30 %
	III (Hongkong-Dollar ausschüttend)	Nein	100 HKD	Ausschüttend	Halbjährlich	0,30 %
	III (Renminbi)	Nein	100 RMB	Thesaurierend	n. z.	0,30 %
	III (Renminbi ausschüttend)	Nein	100 RMB	Ausschüttend	Monatlich	0,30 %
	III (Renminbi ausschüttend)	Nein	100 RMB	Ausschüttend	Vierteljährlich	0,30 %
	III (Renminbi ausschüttend)	Nein	100 RMB	Ausschüttend	Halbjährlich	0,30 %
	III (Renminbi Hedged N)	Ja	100 RMB	Thesaurierend	n. z.	0,30 %
	III (Renminbi Hedged N ausschüttend)	Ja	100 RMB	Ausschüttend	Halbjährlich	0,30 %
	III (Renminbi Hedged P)	Ja	100 RMB	Thesaurierend	n. z.	0,30 %
	III (Renminbi Hedged P ausschüttend)	Ja	100 RMB	Ausschüttend	Halbjährlich	0,30 %
	III (Singapur-Dollar)	Nein	10 SGD	Thesaurierend	n. z.	0,30 %

Fond	Ausschüttung	Ausschüttung in CHF	Ertrag	Ausschüttung in CHF	Ausschüttung in CHF	Ausschüttung in CHF
	III (Singapur-Dollar ausschüttend)	Nein	10 SGD	Ausschüttend	Monatlich	0,30 %
	III (Singapur-Dollar ausschüttend)	Nein	10 SGD	Ausschüttend	Vierteljährlich	0,30 %
	III (Singapur-Dollar ausschüttend)	Nein	10 SGD	Ausschüttend	Halbjährlich	0,30 %
	III (Singapur-Dollar Hedged N)	Ja	10 SGD	Thesaurierend	n. z.	0,30 %
	III (Singapur-Dollar Hedged N ausschüttend)	Ja	10 SGD	Ausschüttend	Halbjährlich	0,30 %
	III (Singapur-Dollar Hedged P)	Ja	10 SGD	Thesaurierend	n. z.	0,30 %
	III (Singapur-Dollar Hedged P ausschüttend)	Ja	10 SGD	Ausschüttend	Halbjährlich	0,30 %
	VI	Nein	10 USD	Thesaurierend	n. z.	0,30 %
	VI (ausschüttend)	Nein	10 USD	Ausschüttend	Halbjährlich	0,30 %
	VI (CHF Hedged N)	Ja	10 CHF	Thesaurierend	n. z.	0,30 %
	VI (CHF Hedged N ausschüttend)	Ja	10 CHF	Ausschüttend	Halbjährlich	0,30 %
	VI (Euro Hedged N)	Ja	10 EUR	Thesaurierend	n. z.	0,30 %
	VI (Euro Hedged N ausschüttend)	Ja	10 EUR	Ausschüttend	Halbjährlich	0,30 %
	VI (Pfund Sterling Hedged N)	Ja	10 GBP	Thesaurierend	n. z.	0,30 %
	VI (Pfund Sterling Hedged N ausschüttend)	Ja	10 GBP	Ausschüttend	Halbjährlich	0,30 %

Fond	Ausschüttung	Ausschüttung in Fremdwährung	Ertrag	Ausschüttung in Fremdwährung	Ausschüttung in Fremdwährung	Ausschüttung in Fremdwährung
Fonds LTD Bond Fund	III	Nein		Thesaurierend	n. z.	0,30 %
	III (ausschüttend)	Nein	10 USD	Ausschüttend	Monatlich	0,30 %
	III (ausschüttend)	Nein	10 USD	Ausschüttend	Vierteljährlich	0,30 %
	III (ausschüttend)	Nein	10 USD	Ausschüttend	Halbjährlich	0,30 %
	III (Australischer Dollar)	Nein	10 AUD	Thesaurierend	n. z.	0,30 %
	III (Australischer Dollar ausschüttend)	Nein	10 AUD	Ausschüttend	Monatlich	0,30 %
	III (Australischer Dollar ausschüttend)	Nein	10 AUD	Ausschüttend	Vierteljährlich	0,30 %
	III (Australischer Dollar ausschüttend)	Nein	10 AUD	Ausschüttend	Halbjährlich	0,30 %
	III (Australischer Dollar Hedged N)	Ja	10 AUD	Thesaurierend	n. z.	0,30 %
	III (Australischer Dollar Hedged N ausschüttend)	Ja	10 AUD	Ausschüttend	Monatlich	0,30 %
	III (Australischer Dollar Hedged N ausschüttend)	Ja	10 AUD	Ausschüttend	Halbjährlich	0,30 %
	III (Australischer Dollar Hedged P)	Ja	10 AUD	Thesaurierend	n. z.	0,30 %
	III (Australischer Dollar Hedged P ausschüttend)	Ja	10 AUD	Ausschüttend	Monatlich	0,30 %
	III (Australischer Dollar Hedged P ausschüttend)	Ja	10 AUD	Ausschüttend	Halbjährlich	0,30 %
	III (Hongkong-Dollar)	Nein	100 HKD	Thesaurierend	n. z.	0,30 %
	III (Hongkong-Dollar, monatlich ausschüttend)	Nein	100 HKD	Ausschüttend	Monatlich	0,30 %
	III (Hongkong-Dollar ausschüttend)	Nein	100 HKD	Ausschüttend	Vierteljährlich	0,30 %
	III (Hongkong-Dollar ausschüttend)	Nein	100 HKD	Ausschüttend	Halbjährlich	0,30 %
	III (Renminbi)	Nein	100 RMB	Thesaurierend	n. z.	0,30 %
	III (Renminbi ausschüttend)	Nein	100 RMB	Ausschüttend	Monatlich	0,30 %

Fonds	Ausschüttungsart	Ausschüttungstermin	Ertragsart	Ausschüttungsart	Ausschüttungstermin	Ausschüttungsrate
	III (Renminbi ausschüttend)	Nein	100 RMB	Ausschüttend	Vierteljährlich	0,30 %
	III Renminbi ausschüttend)	Nein	100 RMB	Ausschüttend	Halbjährlich	0,30 %
	III (Renminbi Hedged N)	Ja	100 RMB	Thesaurierend	n. z.	0,30 %
	III (Renminbi Hedged N ausschüttend)	Ja	100 RMB	Ausschüttend	Halbjährlich	0,30 %
	III (Renminbi Hedged P)	Ja	100 RMB	Thesaurierend	n. z.	0,30 %
	III (Renminbi Hedged P ausschüttend)	Ja	100 RMB	Ausschüttend	Halbjährlich	0,30 %
	III (Singapur-Dollar)	Nein	10 SGD	Thesaurierend	n. z.	0,30 %
	III (Singapur-Dollar ausschüttend)	Nein	10 SGD	Ausschüttend	Monatlich	0,30 %
	III (Singapur-Dollar ausschüttend)	Nein	10 SGD	Ausschüttend	Vierteljährlich	0,30 %
	III (Singapur-Dollar ausschüttend)	Nein	10 SGD	Ausschüttend	Halbjährlich	0,30 %
	III (Singapur-Dollar Hedged N)	Ja	10 SGD	Thesaurierend	n. z.	0,30 %
	III (Singapur-Dollar Hedged N ausschüttend)	Ja	10 SGD	Ausschüttend	Halbjährlich	0,30 %
	III (Singapur-Dollar Hedged P)	Ja	10 SGD	Thesaurierend	n. z.	0,30 %
	III (Singapur-Dollar Hedged P ausschüttend)	Ja	10 SGD	Ausschüttend	Halbjährlich	0,30 %
	VI	Nein	10 USD	Thesaurierend	n. z.	0,30 %
	VI (ausschüttend)	Nein	10 USD	Ausschüttend	Halbjährlich	0,30 %
	VI (CHF Hedged N)	Ja	10 CHF	Thesaurierend	n. z.	0,30 %
	VI (CHF Hedged N ausschüttend)	Ja	10 CHF	Ausschüttend	Halbjährlich	0,30 %
	VI (Euro Hedged N)	Ja	10 EUR	Thesaurierend	n. z.	0,30 %
	VI (Euro Hedged N ausschüttend)	Ja	10 EUR	Ausschüttend	Halbjährlich	0,30 %
	VI (Pfund Sterling Hedged N)	Ja	10 GBP	Thesaurierend	n. z.	0,30 %
	VI (Pfund Sterling Hedged N ausschüttend)	Ja	10 GBP	Ausschüttend	Halbjährlich	0,30 %

Fonds	Ausschüttung	Ausschüttung in Fremdwährung	Ertrag	Ausschüttung in Fremdwährung	Ausschüttung in Fremdwährung	Ausschüttung in Fremdwährung
Fonds Global Credit Strategisch China Fund	I	Nein	10 USD	Thesaurierend	n. z.	1,00 %
	I (ausschüttend)	Nein	10 USD	Ausschüttend	Vierteljährlich	1,00 %
	I (monatlich ausschüttend)	Nein	10 USD	Ausschüttend	Monatlich	1,00 %
	I (ausschüttend)	Nein	10 USD	Ausschüttend	Halbjährlich	1,00 %
	I (Australischer Dollar)	Nein	10 AUD	Thesaurierend	n. z.	1,00 %
	I (Australischer Dollar ausschüttend)	Nein	10 AUD	Ausschüttend	Monatlich	1,00 %
	I (Australischer Dollar ausschüttend)	Nein	10 AUD	Ausschüttend	Vierteljährlich	1,00 %
	I (Australischer Dollar ausschüttend)	Nein	10 AUD	Ausschüttend	Halbjährlich	1,00 %
	I (Australischer Dollar Hedged N)	Ja	10 AUD	Thesaurierend	n. z.	1,00 %
	I (Australischer Dollar Hedged N ausschüttend)	Ja	10 AUD	Ausschüttend	Halbjährlich	1,00 %
	I (Australischer Dollar Hedged P)	Ja	10 AUD	Thesaurierend	n. z.	1,00 %
	I (Australischer Dollar Hedged P ausschüttend)	Ja	10 AUD	Ausschüttend	Halbjährlich	1,00 %
	I (CHF Hedged N)	Ja	10 CHF	Thesaurierend	n. z.	1,00 %
	I (CHF Hedged N ausschüttend)	Ja	10 CHF	Ausschüttend	Halbjährlich	1,00 %
	I (Euro Hedged N)	Ja	10 EUR	Thesaurierend	n. z.	1,00 %
	I (Euro Hedged N ausschüttend)	Ja	10 EUR	Ausschüttend	Vierteljährlich	1,00 %
	I (Pfund Sterling Hedged N)	Ja	10 GBP	Thesaurierend	n. z.	1,00 %
	I (Pfund Sterling Hedged N ausschüttend)	Ja	10 GBP	Ausschüttend	Vierteljährlich	1,00 %
	I (Renminbi)	Nein	100 RMB	Thesaurierend	n. z.	1,00 %
	I (Renminbi ausschüttend)	Nein	100 RMB	Ausschüttend	Monatlich	1,00 %
I (Renminbi ausschüttend)	Nein	100 RMB	Ausschüttend	Vierteljährlich	1,00 %	
I (Renminbi ausschüttend)	Nein	100 RMB	Ausschüttend	Halbjährlich	1,00 %	
I (Renminbi Hedged N)	Ja	100 RMB	Thesaurierend	n. z.	1,00 %	
I (Renminbi Hedged N ausschüttend)	Ja	100 RMB	Ausschüttend	Halbjährlich	1,00 %	

Fond	Ausgangspunkt	Ausgangspunkt Ja	Ertrag	Ausgangspunkt Thesaurierend	Ausgangspunkt n. z.	Ausgangspunkt 1,00 %
	I (Renminbi Hedged P)	Ja	100 RMB	Thesaurierend	n. z.	1,00 %
	I (Renminbi Hedged P ausschüttend)	Ja	100 RMB	Ausschüttend	Halbjährlich	1,00 %
	I (Singapur-Dollar)	Nein	10 SGD	Thesaurierend	n. z.	1,00 %
	I (Singapur-Dollar ausschüttend)	Nein	10 SGD	Ausschüttend	Monatlich	1,00 %
	I (Singapur-Dollar ausschüttend)	Nein	10 SGD	Ausschüttend	Vierteljährlich	1,00 %
	I (Singapur-Dollar ausschüttend)	Ja	10 SGD	Ausschüttend	Halbjährlich	1,00 %
	I (Singapur-Dollar Hedged N)	Ja	10 SGD	Thesaurierend	n. z.	1,00 %
	I (Singapur-Dollar Hedged N ausschüttend)	Ja	10 SGD	Ausschüttend	Halbjährlich	1,00 %
	I (Singapur-Dollar Hedged P)	Ja	10 SGD	Thesaurierend	n. z.	1,00 %
	I (Singapur-Dollar Hedged P ausschüttend)	Ja	10 SGD	Ausschüttend	Halbjährlich	1,00 %
	III	Nein	10 USD	Thesaurierend	n. z.	0,40 %
	III (monatlich ausschüttend)	Nein	10 USD	Ausschüttend	Monatlich	0,40 %
	III (ausschüttend)	Nein	10 USD	Ausschüttend	Vierteljährlich	0,40 %
	III (ausschüttend)	Nein		Ausschüttend	Halbjährlich	0,40 %
	III (Australischer Dollar)	Nein	10 AUD	Thesaurierend	n. z.	0,40 %
	III (Australischer Dollar ausschüttend)	Nein	10 AUD	Ausschüttend	Monatlich	0,40 %
	III (Australischer Dollar ausschüttend)	Nein	10 AUD	Ausschüttend	Vierteljährlich	0,40 %
	III (Australischer Dollar ausschüttend)	Nein	10 AUD	Ausschüttend	Halbjährlich	0,40 %
	III (Australischer Dollar Hedged N)	Ja	10 AUD	Thesaurierend	n. z.	0,40 %
	III (Australischer Dollar Hedged N ausschüttend)	Ja	10 AUD	Ausschüttend	Halbjährlich	0,40 %
	III (Australischer Dollar Hedged P)	Ja	10 AUD	Thesaurierend	n. z.	0,40 %

Fond	Ausschüttung	Ausschüttung in Fremdwährung	Ertrag	Ausschüttung in Fremdwährung	Ausschüttung in Fremdwährung	Ausschüttung in Fremdwährung
III (Australischer Dollar Hedged P ausschüttend)	Ja		10 AUD	Ausschüttend	Halbjährlich	0,40 %
III (Euro Hedged N)	Ja		10 EUR	Thesaurierend	n. z.	0,40 %
III (Euro Hedged N ausschüttend)	Ja		10 EUR	Ausschüttend	Vierteljährlich	0,40 %
III (Sterling Hedged N)	Ja		10 GBP	Thesaurierend	n. z.	0,40 %
III (Sterling Hedged N ausschüttend)	Ja		10 GBP	Ausschüttend	Vierteljährlich	0,40 %
III (Yen Hedged N)	Ja		1.000 JPY	Thesaurierend	n. z.	0,40 %
III (Yen Hedged P)	Ja		1.000 JPY	Thesaurierend	n. z.	0,40 %
III (Renminbi)	Nein		100 RMB	Thesaurierend	n. z.	0,40 %
III (Renminbi ausschüttend)	Nein		100 RMB	Ausschüttend	Monatlich	0,40 %
III (Renminbi ausschüttend)	Nein		100 RMB	Ausschüttend	Vierteljährlich	0,40 %
III Renminbi ausschüttend)	Nein		100 RMB	Ausschüttend	Halbjährlich	0,40 %
III (Renminbi Hedged N)	Ja		100 RMB	Thesaurierend	n. z.	0,40 %
III (Renminbi Hedged N ausschüttend)	Ja		100 RMB	Ausschüttend	Halbjährlich	0,40 %
III (Renminbi Hedged P)	Ja		100 RMB	Thesaurierend	n. z.	0,40 %
III (Renminbi Hedged P ausschüttend)	Ja		100 RMB	Ausschüttend	Halbjährlich	0,40 %
III (Singapur-Dollar)	Nein		10 SGD	Thesaurierend	n. z.	0,40 %
III (Singapur-Dollar ausschüttend)	Nein		10 SGD	Ausschüttend	Monatlich	0,40 %
III (Singapur-Dollar ausschüttend)	Nein		10 SGD	Ausschüttend	Vierteljährlich	0,40 %
III (Singapur-Dollar ausschüttend)	Ja		10 SGD	Ausschüttend	Halbjährlich	0,40 %
III (Singapur-Dollar Hedged N)	Ja		10 SGD	Thesaurierend	n. z.	0,40 %
III (Singapur-Dollar Hedged N ausschüttend)	Ja		10 SGD	Ausschüttend	Halbjährlich	0,40 %
III (Singapur-Dollar Hedged P)	Ja		10 SGD	Thesaurierend	n. z.	0,40 %
III (Singapur-Dollar Hedged P ausschüttend)	Ja		10 SGD	Ausschüttend	Halbjährlich	0,40 %

Fond	Ausschüttung	Ausschüttung in Fremdwährung	Ertrag	Ausschüttung in Fremdwährung	Ausschüttung in Fremdwährung	Ausschüttung in Fremdwährung
	V (ausschüttend)	Nein		Ausschüttend	Vierteljährlich	0,00 %
	VI	Nein	10 USD	Thesaurierend	n. z.	0,40 %
	VI (ausschüttend)	Nein	10 USD	Ausschüttend	Halbjährlich	0,40 %
	VI (CHF Hedged N)	Ja	10 CHF	Thesaurierend	n. z.	0,40 %
	VI (CHF Hedged N ausschüttend)	Ja	10 CHF	Ausschüttend	Halbjährlich	0,40 %
	VI (Euro Hedged N)	Ja	10 EUR	Thesaurierend	n. z.	0,40 %
	VI (Euro Hedged N ausschüttend)	Ja	10 EUR	Ausschüttend	Halbjährlich	0,40 %
	VI (Pfund Sterling Hedged N)	Ja	10 GBP	Thesaurierend	n. z.	0,40 %
	VI (Pfund Sterling Hedged N ausschüttend)	Ja	10 GBP	Ausschüttend	Halbjährlich	0,40 %

Fond	Ausschüttung	Ausschüttung in Fremdwährung	Ertrag	Ausschüttung in Fremdwährung	Ausschüttung in Fremdwährung	Ausschüttung in Fremdwährung
Fonds M Gr I	I (ausschüttend)	Nein	10 USD	Thesaurierend	n. z.	1,25 %
	I (ausschüttend)	Nein	10 USD	Ausschüttend	Monatlich	1,25 %
	I (ausschüttend)	Nein	10 USD	Ausschüttend	Vierteljährlich	1,25 %
	I (ausschüttend)	Nein	10 USD	Ausschüttend	Halbjährlich	1,25 %
	I (Australischer Dollar)	Nein	10 AUD	Thesaurierend	n. z.	1,25 %
	I (Australischer Dollar ausschüttend)	Nein	10 AUD	Ausschüttend	Monatlich	1,25 %
	I (Australischer Dollar ausschüttend)	Nein	10 AUD	Ausschüttend	Vierteljährlich	1,25 %
	I (Australischer Dollar ausschüttend)	Nein	10 AUD	Ausschüttend	Halbjährlich	1,25 %
	I (Australischer Dollar Hedged N)	Ja	10 AUD	Thesaurierend	n. z.	1,25 %
	I (Australischer Dollar Hedged N ausschüttend)	Ja	10 AUD	Ausschüttend	Monatlich	1,25 %
	I (Australischer Dollar Hedged N ausschüttend)	Ja	10 AUD	Ausschüttend	Halbjährlich	1,25 %
	I (Australischer Dollar Hedged P)	Ja	10 AUD	Thesaurierend	n. z.	1,25 %
	I (Australischer Dollar Hedged P ausschüttend)	Ja	10 AUD	Ausschüttend	Monatlich	1,25 %
	I (Australischer Dollar Hedged P ausschüttend)	Ja	10 AUD	Ausschüttend	Halbjährlich	1,25 %
	I (CHF Hedged N)	Ja	10 CHF	Thesaurierend	n. z.	1,25 %
	I (CHF Hedged N ausschüttend)	Ja	10 CHF	Ausschüttend	Halbjährlich	1,25 %
	I (Euro Hedged N)	Ja	10 EUR	Thesaurierend	n. z.	1,25 %
	I (Euro Hedged N ausschüttend)	Ja	10 EUR	Ausschüttend	Halbjährlich	1,25 %
	I (Hongkong-Dollar)	Nein	100 HKD	Thesaurierend	n. z.	1,25 %
	I (Hongkong-Dollar ausschüttend)	Nein	100 HKD	Ausschüttend	Monatlich	1,25 %
I (Hongkong-Dollar ausschüttend)	Nein	100 HKD	Ausschüttend	Vierteljährlich	1,25 %	
I (Hongkong-Dollar ausschüttend)	Nein	100 HKD	Ausschüttend	Halbjährlich	1,25 %	

Fonds	Ausschüttung	Ausschüttung in Fremdwährung	Ertrag	Ausschüttung in Fremdwährung	Ausschüttung in Fremdwährung	Ausschüttung in Fremdwährung
	(Yen)	Nein	1.000 JPY	Thesaurierend	n. z.	1,25 %
	(Yen ausschüttend)	Nein	1.000 JPY	Ausschüttend	Monatlich	1,25 %
	(Yen ausschüttend)	Nein	1.000 JPY	Ausschüttend	Vierteljährlich	1,25 %
	(Yen ausschüttend)	Nein	1.000 JPY	Ausschüttend	Halbjährlich	1,25 %
	(Yen Hedged N)	Ja	1.000 JPY	Thesaurierend	n. z.	1,25 %
	(Yen Hedged P)	Ja	1.000 JPY	Thesaurierend	n. z.	1,25 %
	(Renminbi)	Nein	100 RMB	Thesaurierend	n. z.	1,25 %
	(Renminbi ausschüttend)	Nein	100 RMB	Ausschüttend	Monatlich	1,25 %
	(Renminbi ausschüttend)	Nein	100 RMB	Ausschüttend	Vierteljährlich	1,25 %
	(Renminbi ausschüttend)	Nein	100 RMB	Ausschüttend	Halbjährlich	1,25 %
	(Renminbi Hedged N)	Ja	100 RMB	Thesaurierend	n. z.	1,25 %
	(Renminbi Hedged N ausschüttend)	Ja	100 RMB	Ausschüttend	Halbjährlich	1,25 %
	(Renminbi Hedged P)	Ja	100 RMB	Thesaurierend	n. z.	1,25 %
	(Renminbi Hedged P ausschüttend)	Ja	100 RMB	Ausschüttend	Halbjährlich	1,25 %
	(Singapur-Dollar)	Nein	10 SGD	Thesaurierend	n. z.	1,25 %
	(Singapur-Dollar ausschüttend)	Nein	10 SGD	Ausschüttend	Monatlich	1,25 %
	(Singapur-Dollar ausschüttend)	Nein	10 SGD	Ausschüttend	Vierteljährlich	1,25 %
	(Singapur-Dollar ausschüttend)	Nein	10 SGD	Ausschüttend	Halbjährlich	1,25 %
	(Singapur-Dollar Hedged N)	Ja	10 SGD	Thesaurierend	n. z.	1,25 %
	(Singapur-Dollar Hedged N ausschüttend)	Ja	10 SGD	Ausschüttend	Monatlich	1,25 %
	(Singapur-Dollar Hedged N ausschüttend)	Ja	10 SGD	Ausschüttend	Halbjährlich	1,25 %
	(Singapur-Dollar Hedged P)	Ja	10 SGD	Thesaurierend	n. z.	1,25 %

Fonds	Ausschüttungsart	Ausschüttungstermin	Ertrag	Ausschüttungsart	Ausschüttungstermin	Ausschüttungsrate
	I (Singapur-Dollar Hedged P ausschüttend)	Ja	10 SGD	Ausschüttend	Monatlich	1,25 %
	I (Singapur-Dollar Hedged P ausschüttend)	Ja	10 SGD	Ausschüttend	Halbjährlich	1,25 %
	III	Nein	10 USD	Thesaurierend	n. z.	0,65 %
	III (ausschüttend)	Nein	10 USD	Ausschüttend	Monatlich	0,65 %
	III (ausschüttend)	Nein	10 USD	Ausschüttend	Vierteljährlich	0,65 %
	III (ausschüttend)	Nein	10 USD	Ausschüttend	Halbjährlich	0,65 %
	III (Australischer Dollar)	Nein	10 AUD	Thesaurierend	n. z.	0,65 %
	III (Australischer Dollar ausschüttend)	Nein	10 AUD	Ausschüttend	Monatlich	0,65 %
	III (Australischer Dollar ausschüttend)	Nein	10 AUD	Ausschüttend	Vierteljährlich	0,65 %
	III (Australischer Dollar ausschüttend)	Nein	10 AUD	Ausschüttend	Halbjährlich	0,65 %
	III (Australischer Dollar Hedged N)	Ja	10 AUD	Thesaurierend	n. z.	0,65 %
	III (Australischer Dollar Hedged N ausschüttend)	Ja	10 AUD	Ausschüttend	Monatlich	0,65 %
	III (Australischer Dollar Hedged N ausschüttend)	Ja	10 AUD	Ausschüttend	Halbjährlich	0,65 %
	III (Australischer Dollar Hedged P)	Ja	10 AUD	Thesaurierend	n. z.	0,65 %
	III (Australischer Dollar Hedged P ausschüttend)	Ja	10 AUD	Ausschüttend	Monatlich	0,65 %
	III (Australischer Dollar Hedged P ausschüttend)	Ja	10 AUD	Ausschüttend	Halbjährlich	0,65 %
	III (Hongkong- Dollar)	Nein	100 HKD	Thesaurierend	n. z.	0,65 %
	III (Hongkong-Dollar, monatlich ausschüttend)	Nein	100 HKD	Ausschüttend	Monatlich	0,65 %
	III (Hongkong-Dollar ausschüttend)	Nein	100 HKD	Ausschüttend	Vierteljährlich	0,65 %

Fonds	Ausschüttung	Ausschüttung in Fremdwährung	Ertrag	Ausschüttung	Ausschüttung	Ausschüttung
III (Hongkong-Dollar ausschüttend)	Nein		100 HKD	Ausschüttend	Halbjährlich	0,65 %
III (Yen)	Nein		1.000 JPY	Thesaurierend	n. z.	0,65 %
III (Yen ausschüttend)	Nein		1.000 JPY	Ausschüttend	Monatlich	0,65 %
III (Yen ausschüttend)	Nein		1.000 JPY	Ausschüttend	Vierteljährlich	0,65 %
III (Yen ausschüttend)	Nein		1.000 JPY	Ausschüttend	Halbjährlich	0,65 %
III (Yen Hedged N)	Ja		1.000 JPY	Thesaurierend	n. z.	0,65 %
III (Yen Hedged P)	Ja		1.000 JPY	Thesaurierend	n. z.	0,65 %
III (Renminbi)	Nein		100 RMB	Thesaurierend	n. z.	0,65 %
III (Renminbi ausschüttend)	Nein		100 RMB	Ausschüttend	Monatlich	0,65 %
III (Renminbi ausschüttend)	Nein		100 RMB	Ausschüttend	Vierteljährlich	0,65 %
III Renminbi ausschüttend)	Nein		100 RMB	Ausschüttend	Halbjährlich	0,65 %
III (Renminbi Hedged N)	Ja		100 RMB	Thesaurierend	n. z.	0,65 %
III (Renminbi Hedged N ausschüttend)	Ja		100 RMB	Ausschüttend	Halbjährlich	0,65 %
III (Renminbi Hedged P)	Ja		100 RMB	Thesaurierend	n. z.	0,65 %
III (Renminbi Hedged P ausschüttend)	Ja		100 RMB	Ausschüttend	Halbjährlich	0,65 %
III (Singapur-Dollar)	Nein		10 SGD	Thesaurierend	n. z.	0,65 %
III (Singapur-Dollar ausschüttend)	Nein		10 SGD	Ausschüttend	Monatlich	0,65 %
III (Singapur-Dollar ausschüttend)	Nein		10 SGD	Ausschüttend	Vierteljährlich	0,65 %
III (Singapur-Dollar ausschüttend)	Nein		10 SGD	Ausschüttend	Halbjährlich	0,65 %
III (Singapur-Dollar Hedged N)	Ja		10 SGD	Thesaurierend	n. z.	0,65 %
III (Singapur-Dollar Hedged N ausschüttend)	Ja		10 SGD	Ausschüttend	Monatlich	0,65 %
III (Singapur-Dollar Hedged N ausschüttend)	Ja		10 SGD	Ausschüttend	Halbjährlich	0,65 %

Fond	Aktien	Aktien	Ertrag	Aktien	Aktien	Aktien
	III (Singapur-Dollar Hedged P)	Ja	10 SGD	Thesaurierend	n. z.	0,65 %
	III (Singapur-Dollar Hedged P ausschüttend)	Ja	10 SGD	Ausschüttend	Monatlich	0,65 %
	III (Singapur-Dollar Hedged P ausschüttend)	Ja	10 SGD	Ausschüttend	Halbjährlich	0,65 %
	VI	Nein	10 USD	Thesaurierend	n. z.	0,65 %
	VI (ausschüttend)	Nein	10 USD	Ausschüttend	Halbjährlich	0,65 %
	VI (CHF Hedged N)	Ja	10 CHF	Thesaurierend	n. z.	0,65 %
	VI (CHF Hedged N ausschüttend)	Ja	10 CHF	Ausschüttend	Halbjährlich	0,65 %
	VI (Euro Hedged N)	Ja	10 EUR	Thesaurierend	n. z.	0,65 %
	VI (Euro Hedged N ausschüttend)	Ja	10 EUR	Ausschüttend	Halbjährlich	0,65 %
	VI (Pfund Sterling Hedged N)	Ja	10 GBP	Thesaurierend	n. z.	0,65 %
	VI (Pfund Sterling Hedged N ausschüttend)	Ja	10 GBP	Ausschüttend	Halbjährlich	0,65 %
	Z	Nein	10 USD	Thesaurierend	n. z.	0,0 %
	Z (ausschüttend)	Nein	10 USD	Ausschüttend	Monatlich	0,0 %
	Z (Euro)	Nein	10 EUR	Thesaurierend	n. z.	0,0 %
	Z (Euro ausschüttend)	Nein	10 EUR	Ausschüttend	Halbjährlich	0,0 %
	Z (Euro Hedged N)	Ja	10 EUR	Thesaurierend	n. z.	0,0 %
	Z (Euro Hedged N ausschüttend)	Ja	10 EUR	Ausschüttend	Halbjährlich	0,0 %
	Z Euro Hedged P)	Ja	10 EUR	Thesaurierend	n. z.	0,0 %
	Z (Euro Hedged P ausschüttend)	Ja	10 EUR	Ausschüttend	Halbjährlich	0,0 %
	Z (Pfund Sterling)	Nein	10 GBP	Thesaurierend	n. z.	0,0 %
	Z (Pfund Sterling ausschüttend)	Nein	10 GBP	Ausschüttend	Halbjährlich	0,0 %
	Z (Pfund Sterling Hedged N)	Ja	10 GBP	Thesaurierend	n. z.	0,0 %
	Z (Pfund Sterling Hedged N ausschüttend)	Ja	10 GBP	Ausschüttend	Halbjährlich	0,0 %
	Z Pfund Sterling Hedged P)	Ja	10 GBP	Thesaurierend	n. z.	0,0 %
	Z (Pfund Sterling Hedged P ausschüttend)	Ja	10 GBP	Ausschüttend	Halbjährlich	0,0 %

Fond	Aktien	Aktien in Aktien	Ertrag	Aktien	Aktien	Aktien
	Z (Yen)	Nein	1.000 JPY	Thesaurierend	n. z.	0,0 %
	Z (Yen ausschüttend)	Nein	1.000 JPY	Ausschüttend	Monatlich	0,0 %
	Z (Yen ausschüttend)	Nein	1.000 JPY	Ausschüttend	Vierteljährlich	0,0 %
	Z (Yen ausschüttend)	Nein	1.000 JPY	Ausschüttend	Halbjährlich	0,0 %
	Z (Yen Hedged N)	Ja	1.000 JPY	Thesaurierend	n. z.	0,0 %
	Z (Yen Hedged P)	Ja	1.000 JPY	Thesaurierend	n. z.	0,0 %

Fonds	Ausschüttungsart	Ausschüttungstermin	Ertrag	Ausschüttungsart	Ausschüttungstermin	Ausschüttungsrate
Sonderfonds Internationale Aktien Pensionsfonds Sonderfonds Fonds	I	Nein	10 USD	Thesaurierend	n. z.	1,50 %
	I (ausschüttend)	Nein	10 USD	Ausschüttend	Halbjährlich	1,50 %
	I (Australischer Dollar)	Nein	10 AUD	Thesaurierend	n. z.	1,50 %
	I (Australischer Dollar ausschüttend)	Nein	10 AUD	Ausschüttend	Halbjährlich	1,50 %
	I (Kanadischer Dollar)	Nein	10 CAD	Thesaurierend	n. z.	1,50 %
	I (Kanadischer Dollar ausschüttend)	Nein	10 CAD	Ausschüttend	Halbjährlich	1,50 %
	I (CHF)	Nein	10 CHF	Thesaurierend	n. z.	1,50 %
	I (CHF ausschüttend)	Nein	10 CHF	Ausschüttend	Halbjährlich	1,50 %
	I (Euro)	Nein	10 EUR	Thesaurierend	n. z.	1,50 %
	I (Euro ausschüttend)	Nein	10 EUR	Ausschüttend	Halbjährlich	1,50 %
	I (Pfund Sterling)	Nein	10 GBP	Thesaurierend	n. z.	1,50 %
	I (Pfund Sterling ausschüttend)	Nein	10 GBP	Ausschüttend	Halbjährlich	1,50 %
	I (Hongkong-Dollar)	Nein	100 HKD	Thesaurierend	n. z.	1,50 %
	I (Hongkong-Dollar ausschüttend)	Nein	100 HKD	Ausschüttend	Halbjährlich	1,50 %
	I (Yen)	Nein	1.000 JPY	Thesaurierend	n. z.	1,50 %
	I (Yen ausschüttend)	Nein	1.000 JPY	Ausschüttend	Halbjährlich	1,50 %
	I (Neuseeland-Dollar)	Nein	10 NZD	Thesaurierend	n. z.	1,50 %
	I (Neuseeland-Dollar ausschüttend)	Nein	10 NZD	Ausschüttend	Halbjährlich	1,50 %
	I (Renminbi)	Nein	100 RMB	Thesaurierend	n. z.	1,50 %
	I (Renminbi ausschüttend)	Nein	100 RMB	Ausschüttend	Halbjährlich	1,50 %
	I (SEK)	Nein	10 SEK	Thesaurierend	n. z.	1,50 %
	I (SEK ausschüttend)	Nein	10 SEK	Ausschüttend	Halbjährlich	1,50 %
	I (Singapur-Dollar)	Nein	10 SGD	Thesaurierend	n. z.	1,50 %
	I (Singapur-Dollar ausschüttend)	Nein	10 SGD	Ausschüttend	Halbjährlich	1,50 %
	III	Nein	10 USD	Thesaurierend	n. z.	0,85 %
	III (ausschüttend)	Nein	10 USD	Ausschüttend	Halbjährlich	0,85 %
	III (Australischer Dollar)	Nein	10 AUD	Thesaurierend	n. z.	0,85 %
	III (Australischer Dollar ausschüttend)	Nein	10 AUD	Ausschüttend	Halbjährlich	0,85 %
	III (Kanadischer Dollar)	Nein	10 CAD	Thesaurierend	n. z.	0,85 %

Fonds	Ausschüttung	Ausschüttung in Fremdwährungen	Ertrag	Ausschüttung in Fremdwährungen	Ausschüttung in Fremdwährungen	Ausschüttung in Fremdwährungen
III (Kanadischer Dollar ausschüttend)	Nein	10 CAD	Ausschüttend	Halbjährlich	0,85 %	
III (CHF)	Nein	10 CHF	Thesaurierend	n. z.	0,85 %	
III (CHF ausschüttend)	Nein	10 CHF	Ausschüttend	Halbjährlich	0,85 %	
III (Euro)	Nein	10 EUR	Thesaurierend	n. z.	0,85 %	
III (Euro ausschüttend)	Nein	10 EUR	Ausschüttend	Halbjährlich	0,85 %	
III (Pfund Sterling)	Nein	10 GBP	Thesaurierend	n. z.	0,85 %	
III (Pfund Sterling ausschüttend)	Nein	10 GBP	Ausschüttend	Halbjährlich	0,85 %	
III (Hongkong-Dollar)	Nein	100 HKD	Thesaurierend	n. z.	0,85 %	
III (Hongkong-Dollar ausschüttend)	Nein	100 HKD	Ausschüttend	Halbjährlich	0,85 %	
III (Yen)	Nein	1.000 JPY	Thesaurierend	n. z.	0,85 %	
III (Yen ausschüttend)	Nein	1.000 JPY	Ausschüttend	Halbjährlich	0,85 %	
III (Neuseeland- Dollar)	Nein	10 NZD	Thesaurierend	n. z.	0,85 %	
III (Neuseeland- Dollar ausschüttend)	Nein	10 NZD	Ausschüttend	Halbjährlich	0,85 %	
III (Renminbi)	Nein	100 RMB	Thesaurierend	n. z.	0,85 %	
III (Renminbi ausschüttend)	Nein	100 RMB	Ausschüttend	Halbjährlich	0,85 %	
III (SEK)	Nein	10 SEK	Thesaurierend	n. z.	0,85 %	
III (SEK ausschüttend)	Nein	10 SEK	Ausschüttend	Halbjährlich	0,85 %	
III (Singapur-Dollar)	Nein	10 SGD	Thesaurierend	n. z.	0,85 %	
III (Singapur-Dollar ausschüttend)	Nein	10 SGD	Ausschüttend	Halbjährlich	0,85 %	
VI	Nein	10 USD	Thesaurierend	n. z.	0,85 %	
VI (ausschüttend)	Nein	10 USD	Ausschüttend	Halbjährlich	0,85 %	
VI (Australischer Dollar)	Nein	10 AUD	Thesaurierend	n. z.	0,85 %	
VI (Australischer Dollar ausschüttend)	Nein	10 AUD	Ausschüttend	Halbjährlich	0,85 %	
VI (Kanadischer Dollar)	Nein	10 CAD	Thesaurierend	n. z.	0,85 %	
VI (Kanadischer Dollar ausschüttend)	Nein	10 CAD	Ausschüttend	Halbjährlich	0,85 %	
VI (CHF)	Nein	10 CHF	Thesaurierend	n. z.	0,85 %	
VI (CHF ausschüttend)	Nein	10 CHF	Ausschüttend	Halbjährlich	0,85 %	
VI (Euro)	Nein	10 EUR	Thesaurierend	n. z.	0,85 %	
VI (Euro ausschüttend)	Nein	10 EUR	Ausschüttend	Halbjährlich	0,85 %	
VI (Pfund Sterling)	Nein	10 GBP	Thesaurierend	n. z.	0,85 %	
VI (Pfund Sterling ausschüttend)	Nein	10 GBP	Ausschüttend	Halbjährlich	0,85 %	
VI (Hongkong- Dollar)	Nein	100 HKD	Thesaurierend	n. z.	0,85 %	
VI (Hongkong-Dollar ausschüttend)	Nein	100 HKD	Ausschüttend	Halbjährlich	0,85 %	

Fonds	Ausschüttungsart	Ausschüttungstermin	Ertrag	Ausschüttungsart	Ausschüttungstermin	Ausschüttungsrate
	VI (Yen)	Nein	1.000 JPY	Thesaurierend	n. z.	0,85 %
	VI (Yen ausschüttend)	Nein	1.000 JPY	Ausschüttend	Halbjährlich	0,85 %
	VI (Neuseeland-Dollar)	Nein	10 NZD	Thesaurierend	n. z.	0,85 %
	VI (Neuseeland-Dollar ausschüttend)	Nein	10 NZD	Ausschüttend	Halbjährlich	0,85 %
	VI (Renminbi)	Nein	100 RMB	Thesaurierend	n. z.	0,85 %
	VI (Renminbi ausschüttend)	Nein	100 RMB	Ausschüttend	Halbjährlich	0,85 %
	VI (SEK)	Nein	10 SEK	Thesaurierend	n. z.	0,85 %
	VI (SEK ausschüttend)	Nein	10 SEK	Ausschüttend	Halbjährlich	0,85 %
	VI (Singapur-Dollar)	Nein	10 SGD	Thesaurierend	n. z.	0,85 %
	VI (Singapur-Dollar ausschüttend)	Nein	10 SGD	Ausschüttend	Halbjährlich	0,85 %
	E	Nein		Thesaurierend	n. z.	0,68 %
	E (ausschüttend)	Nein		Ausschüttend	Halbjährlich	0,68 %
	E (Australischer Dollar)	Nein	10 AUD	Thesaurierend	n. z.	0,68 %
	E (Australischer Dollar ausschüttend)	Nein	10 AUD	Ausschüttend	Halbjährlich	0,68 %
	E (Kanadischer Dollar)	Nein	10 CAD	Thesaurierend	n. z.	0,68 %
	E (Kanadischer Dollar ausschüttend)	Nein	10 CAD	Ausschüttend	Halbjährlich	0,68 %
	E (CHF)	Nein	10 CHF	Thesaurierend	n. z.	0,68 %
	E (CHF ausschüttend)	Nein	10 CHF	Ausschüttend	Halbjährlich	0,68 %
	E (Euro)	Nein		Thesaurierend	n. z.	0,68 %
	E (Euro ausschüttend)	Nein	10 EUR	Ausschüttend	Halbjährlich	0,68 %
	E (Pfund Sterling)	Nein	10 GBP	Thesaurierend	n. z.	0,68 %
	E (Pfund Sterling ausschüttend)	Nein	10 GBP	Ausschüttend	Halbjährlich	0,68 %
	E (Hongkong-Dollar)	Nein	100 HKD	Thesaurierend	n. z.	0,68 %
	E (Hongkong-Dollar ausschüttend)	Nein	100 HKD	Ausschüttend	Halbjährlich	0,68 %
	E (Neuseeland-Dollar)	Nein	10 NZD	Thesaurierend	n. z.	0,68 %
	E (Neuseeland-Dollar ausschüttend)	Nein	10 NZD	Ausschüttend	Halbjährlich	0,68 %
	E (Renminbi)	Nein	100 RMB	Thesaurierend	n. z.	0,68 %
	E (Renminbi ausschüttend)	Nein	100 RMB	Ausschüttend	Halbjährlich	0,68 %
	E (SEK)	Nein	10 SEK	Thesaurierend	n. z.	0,68 %
	E (SEK ausschüttend)	Nein	10 SEK	Ausschüttend	Halbjährlich	0,68 %
	E (Singapur-Dollar)	Nein	10 SGD	Thesaurierend	n. z.	0,68 %

Fond	Ausschüttung	Ausschüttung in Fremdwährung	Ertrag	Ausschüttung in Fremdwährung	Ausschüttung in Fremdwährung	Ausschüttung in Fremdwährung
	E (Singapur-Dollar ausschüttend)	Nein	10 SGD	Ausschüttend	Halbjährlich	0,68 %
	VI (Singapur- Dollar)	Nein	10 SGD	Thesaurierend	n. z.	0,85 %
	VI (Singapur-Dollar ausschüttend)	Nein	10 SGD	Ausschüttend	Halbjährlich	0,85 %
	E	Nein		Thesaurierend	n. z.	0,68 %
	E (ausschüttend)	Nein		Ausschüttend	Halbjährlich	0,68 %
	E (Australischer Dollar)	Ja	10 AUD	Thesaurierend	n. z.	0,68 %
	E (Australischer Dollar ausschüttend)	Nein	10 AUD	Ausschüttend	Halbjährlich	0,68 %
	E (Kanadischer Dollar)	Nein	10 CAD	Thesaurierend	n. z.	0,68 %
	E (Kanadischer Dollar ausschüttend)	Nein	10 CAD	Ausschüttend	Halbjährlich	0,68 %
	E (CHF)	Nein	10 CHF	Thesaurierend	n. z.	0,68 %
	E (CHF ausschüttend)	Nein	10 CHF	Ausschüttend	Halbjährlich	0,68 %
	E (Euro)	Nein		Thesaurierend	n. z.	0,68 %
	E (Euro ausschüttend)	Nein	10 EUR	Ausschüttend	Halbjährlich	0,68 %
	E (Pfund Sterling)	Nein	10 GBP	Thesaurierend	n. z.	0,68 %
	Z	Nein	10 USD	Thesaurierend	n. z.	0,00 %
	Z (ausschüttend)	Nein	10 USD	Ausschüttend	Halbjährlich	0,00 %
	Z (Australischer Dollar)	Nein	10 AUD	Thesaurierend	n. z.	0,00 %
	Z (Australischer Dollar ausschüttend)	Nein	10 AUD	Ausschüttend	Halbjährlich	0,00 %
	Z (Kanadischer Dollar)	Nein	10 CAD	Thesaurierend	n. z.	0,00 %
	Z (Kanadischer Dollar ausschüttend)	Nein	10 CAD	Ausschüttend	Halbjährlich	0,00 %
	Z (CHF)	Nein	10 CHF	Thesaurierend	n. z.	0,00 %
	Z (CHF ausschüttend)	Nein	10 CHF	Ausschüttend	Halbjährlich	0,00 %
	Z (Euro)	Nein	10 EUR	Thesaurierend	n. z.	0,00 %
	Z (Euro ausschüttend)	Nein	10 EUR	Ausschüttend	Halbjährlich	0,00 %
	Z (Pfund Sterling)	Nein		Thesaurierend	n. z.	0,00 %
	Z (Pfund Sterling ausschüttend)	Nein	10 GBP	Ausschüttend	Halbjährlich	0,00 %
	Z (Hongkong- Dollar)	Nein	100 HKD	Thesaurierend	n. z.	0,00 %
	Z (Hongkong- Dollar ausschüttend)	Nein	100 HKD	Ausschüttend	Halbjährlich	0,00 %
	Z (Yen)	Nein	1.000 JPY	Thesaurierend	n. z.	0,00 %
	Z (Yen ausschüttend)	Nein	1.000 JPY	Ausschüttend	Halbjährlich	0,00 %
	Z (Neuseeland- Dollar)	Nein	10 NZD	Thesaurierend	n. z.	0,00 %
	Z (Neuseeland- Dollar ausschüttend)	Nein	10 NZD	Ausschüttend	Halbjährlich	0,00 %
	Z (Renminbi)	Nein	100 RMB	Thesaurierend	n. z.	0,00 %

Fonds	Ausschüttungsart	Ausschüttungstermin	Ertrag	Ausschüttungsart	Ausschüttungstermin	Ausschüttungsrate
	Z (Renminbi ausschüttend)	Nein	100 RMB	Ausschüttend	Halbjährlich	0,00 %
	Z (SEK)	Nein	10 SEK	Thesaurierend	n. z.	0,00 %
	Z (SEK ausschüttend)	Nein	10 SEK	Ausschüttend	Halbjährlich	0,00 %
	Z (Singapur-Dollar)	Nein	10 SGD	Thesaurierend	n. z.	0,00 %
	Z (Singapur-Dollar ausschüttend)	Nein	10 SGD	Ausschüttend	Halbjährlich	0,00 %
	Z2	Nein	10 USD	Thesaurierend	n. z.	0,00 %
	Z2 (ausschüttend)	Nein	10 USD	Ausschüttend	Halbjährlich	0,00 %
	Z2 (Australischer Dollar)	Nein	10 AUD	Thesaurierend	n. z.	0,00 %
	Z2 (Australischer Dollar ausschüttend)	Nein	10 AUD	Ausschüttend	Halbjährlich	0,00 %
	Z2 (Kanadischer Dollar)	Nein	10 CAD	Thesaurierend	n. z.	0,00 %
	Z2 (Kanadischer Dollar ausschüttend)	Nein	10 CAD	Ausschüttend	Halbjährlich	0,00 %
	Z2 (CHF)	Nein	10 CHF	Thesaurierend	n. z.	0,00 %
	Z (CHF ausschüttend)	Nein	10 CHF	Ausschüttend	Halbjährlich	0,00 %
	Z2 (Euro)	Nein	10 EUR	Thesaurierend	n. z.	0,00 %
	Z2 (Euro ausschüttend)	Nein	10 EUR	Ausschüttend	Halbjährlich	0,00 %
	Z2 (Pfund Sterling)	Nein	10 GBP	Thesaurierend	n. z.	0,00 %
	Z2 (Pfund Sterling ausschüttend)	Nein	10 GBP	Ausschüttend	Halbjährlich	0,00 %
	Z2 (Hongkong-Dollar)	Nein	100 HKD	Thesaurierend	n. z.	0,00 %
	Z2 (Hongkong-Dollar ausschüttend)	Nein	100 HKD	Ausschüttend	Halbjährlich	0,00 %
	Z2 (Yen)	Nein	1.000 JPY	Thesaurierend	n. z.	0,00 %
	Z2 (Yen ausschüttend)	Nein	1.000 JPY	Ausschüttend	Halbjährlich	0,00 %
	Z2 (Neuseeland-Dollar)	Nein	10 NZD	Thesaurierend	n. z.	0,00 %
	Z2 (Neuseeland-Dollar ausschüttend)	Nein	10 NZD	Ausschüttend	Halbjährlich	0,00 %
	Z2 (Renminbi)	Nein	100 RMB	Thesaurierend	n. z.	0,00 %
	Z2 (Renminbi ausschüttend)	Nein	100 RMB	Ausschüttend	Halbjährlich	0,00 %
	Z2 (SEK)	Nein	10 SEK	Thesaurierend	n. z.	0,00 %
	Z2 (SEK ausschüttend)	Nein	10 SEK	Ausschüttend	Halbjährlich	0,00 %
	Z2 (Singapur-Dollar)	Nein	10 SGD	Thesaurierend	n. z.	0,00 %
	Z2 (Singapur-Dollar ausschüttend)	Nein	10 SGD	Ausschüttend	Halbjährlich	0,00 %

Fonds	Ausschüttung	Ausschüttung in Fremdwährungen	Ertrag	Ausschüttung in Fremdwährungen	Ausschüttung in Fremdwährungen	Ausschüttung in Fremdwährungen
Sonderfonds Internationale Aktien Pensionsfonds Sonderfonds Fonds	I	Nein		Thesaurierend	n. z.	1,45 %
	I (ausschüttend)	Nein	10 USD	Ausschüttend	Halbjährlich	1,45 %
	I (Australischer Dollar)	Nein	10 AU	Thesaurierend	n. z.	1,45 %
	I (Australischer Dollar ausschüttend)	Nein	10 AU	Ausschüttend	Halbjährlich	1,45 %
	I (Kanadischer Dollar)	Nein	10 CAD	Thesaurierend	n. z.	1,45 %
	I (Kanadischer Dollar ausschüttend)	Nein	10 CAD	Ausschüttend	Halbjährlich	1,45 %
	I (CHF)	Nein	10 CHF	Thesaurierend	n. z.	1,45 %
	I (CHF ausschüttend)	Nein	10 CHF	Ausschüttend	Halbjährlich	1,45 %
	I (Euro)	Nein		Thesaurierend	n. z.	1,45 %
	I (Euro ausschüttend)	Nein		Ausschüttend	Halbjährlich	1,45 %
	I (Pfund Sterling)	Nein	10 GBP	Thesaurierend	n. z.	1,45 %
	I (Pfund Sterling ausschüttend)	Nein	10 GBP	Ausschüttend	Halbjährlich	1,45 %
	I (Hongkong-Dollar)	Nein	100 HKD	Thesaurierend	n. z.	1,45 %
	I (Hongkong-Dollar ausschüttend)	Nein	100 HKD	Ausschüttend	Halbjährlich	1,45 %
	I (Yen)	Nein	1.000 JPY	Thesaurierend	n. z.	1,45 %
	I (Yen ausschüttend)	Nein	1.000 JPY	Ausschüttend	Halbjährlich	1,45 %
	I (Neuseeland-Dollar)	Nein	10 NZD	Thesaurierend	n. z.	1,45 %
	I (Neuseeland-Dollar ausschüttend)	Nein	10 NZD	Ausschüttend	Halbjährlich	1,45 %
	I (Renminbi)	Nein	100 RMB	Thesaurierend	n. z.	1,45 %
	I (Renminbi ausschüttend)	Nein	100 RMB	Ausschüttend	Halbjährlich	1,45 %
	I (SEK)	Nein	10 SEK	Thesaurierend	n. z.	1,45 %
	I (SEK ausschüttend)	Nein	10 SEK	Ausschüttend	Halbjährlich	1,45 %
	I (Singapur-Dollar)	Nein	10 SG	Thesaurierend	n. z.	1,45 %
	I (Singapur-Dollar ausschüttend)	Nein	10 SG	Ausschüttend	Halbjährlich	1,45 %
	III	Nein	10 USD	Thesaurierend	n. z.	0,80 %
III (ausschüttend)	Nein	10 USD	Ausschüttend	Halbjährlich	0,80 %	
III (Australischer Dollar)	Nein	10 AU	Thesaurierend	n. z.	0,80 %	

Fonds	Ausschüttung	Ausschüttung in Fremdwährungen	Ertrag	Ausschüttung in Fremdwährungen	Ausschüttung in Fremdwährungen	Ausschüttung in Fremdwährungen
	III (Australischer Dollar ausschüttend)	Nein	10 AU	Ausschüttend	Halbjährlich	0,80 %
	III (Kanadischer Dollar)	Nein	10 CAD	Thesaurierend	n. z.	0,80 %
	III (Kanadischer Dollar ausschüttend)	Nein	10 CAD	Ausschüttend	Halbjährlich	0,80 %
	III (CHF)	Nein	10 CHF	Thesaurierend	n. z.	0,80 %
	III (CHF ausschüttend)	Nein	10 CHF	Ausschüttend	Halbjährlich	0,80 %
	III (Euro)	Nein	10 EUR	Thesaurierend	n. z.	0,80 %
	III (Euro ausschüttend)	Nein	10 EUR	Ausschüttend	Halbjährlich	0,80 %
	III (Pfund Sterling)	Nein	10 GBP	Thesaurierend	n. z.	0,80 %
	III (Pfund Sterling ausschüttend)	Nein	10 GBP	Ausschüttend	Halbjährlich	0,80 %
	III (Hongkong-Dollar)	Nein	100 HKD	Thesaurierend	n. z.	0,80 %
	III (Hongkong-Dollar ausschüttend)	Nein	100 HKD	Ausschüttend	Halbjährlich	0,80 %
	III (Yen)	Nein	1.000 JPY	Thesaurierend	n. z.	0,80 %
	III (Yen ausschüttend)	Nein	1.000 JPY	Ausschüttend	Halbjährlich	0,80 %
	III (Neuseeland-Dollar)	Nein	10 NZD	Thesaurierend	n. z.	0,80 %
	III (Neuseeland-Dollar ausschüttend)	Nein	10 NZD	Ausschüttend	Halbjährlich	0,80 %
	III (Renminbi)	Nein	100 RMB	Thesaurierend	n. z.	0,80 %
	III (Renminbi ausschüttend)	Nein	100 RMB	Ausschüttend	Halbjährlich	0,80 %
	III (SEK)	Nein	10 SEK	Thesaurierend	n. z.	0,80 %
	III (SEK ausschüttend)	Nein	10 SEK	Ausschüttend	Halbjährlich	0,80 %
	III (Singapur-Dollar)	Nein	10 SG	Thesaurierend	n. z.	0,80 %
	III (Singapur-Dollar ausschüttend)	Nein	10 SG	Ausschüttend	Halbjährlich	0,80 %
	VI	Nein		Thesaurierend	n. z.	0,80 %
	VI (ausschüttend)	Nein		Ausschüttend	Halbjährlich	0,80 %
	VI (Australischer Dollar)	Nein	10 AU	Thesaurierend	n. z.	0,80 %
	VI (Australischer Dollar ausschüttend)	Nein	10 AU	Ausschüttend	Halbjährlich	0,80 %
	VI (Kanadischer Dollar)	Nein	10 CAD	Thesaurierend	n. z.	0,80 %
	VI (Kanadischer Dollar ausschüttend)	Nein	10 CAD	Ausschüttend	Halbjährlich	0,80 %
	VI (CHF)	Nein	10 CHF	Thesaurierend	n. z.	0,80 %
	VI (CHF ausschüttend)	Nein	10 CHF	Ausschüttend	Halbjährlich	0,80 %

Fonds	Ausschüttung	Ausschüttung in Fremdwährungen	Ertrag	Ausschüttung in Fremdwährungen	Ausschüttung in Fremdwährungen	Ausschüttung in Fremdwährungen
VI (Euro)	Nein			Thesaurierend	n. z.	0,80 %
VI (Euro ausschüttend)	Nein			Ausschüttend	Halbjährlich	0,80 %
VI (Pfund Sterling)	Nein			Thesaurierend	n. z.	0,80 %
VI (Pfund Sterling ausschüttend)	Nein		10 GBP	Ausschüttend	Halbjährlich	0,80 %
VI (Hongkong-Dollar)	Nein		100 HKD	Thesaurierend	n. z.	0,80 %
VI (Hongkong-Dollar ausschüttend)	Nein		100 HKD	Ausschüttend	Halbjährlich	0,80 %
VI (Yen)	Nein		1.000 JPY	Thesaurierend	n. z.	0,80 %
VI (Yen ausschüttend)	Nein		1.000 JPY	Ausschüttend	Halbjährlich	0,80 %
VI (Neuseeland-Dollar)	Nein		10 NZD	Thesaurierend	n. z.	0,80 %
VI (Neuseeland-Dollar ausschüttend)	Nein		10 NZD	Ausschüttend	Halbjährlich	0,80 %
VI (Renminbi)	Nein		100 RMB	Thesaurierend	n. z.	0,80 %
VI (Renminbi ausschüttend)	Nein		100 RMB	Ausschüttend	Halbjährlich	0,80 %
VI (SEK)	Nein		10 SEK	Thesaurierend	n. z.	0,80 %
VI (SEK ausschüttend)	Nein		10 SEK	Ausschüttend	Halbjährlich	0,80 %
VI (Singapur-Dollar)	Nein		10 SG	Thesaurierend	n. z.	0,80 %
VI (Singapur-Dollar ausschüttend)	Nein		10 SG	Ausschüttend	Halbjährlich	0,80 %
Z	Nein		10 USD	Thesaurierend	n. z.	0,00 %
Z (ausschüttend)	Nein		10 USD	Ausschüttend	Halbjährlich	0,00 %
Z (Australischer Dollar)	Nein		10 AU	Thesaurierend	n. z.	0,00 %
Z (Australischer Dollar ausschüttend)	Nein		10 AU	Ausschüttend	Halbjährlich	0,00 %
Z (Kanadischer Dollar)	Nein		10 CAD	Thesaurierend	n. z.	0,00 %
Z (Kanadischer Dollar ausschüttend)	Nein		10 CAD	Ausschüttend	Halbjährlich	0,00 %
Z (CHF)	Nein		10 CHF	Thesaurierend	n. z.	0,00 %
Z (CHF ausschüttend)	Nein		10 CHF	Ausschüttend	Halbjährlich	0,00 %
Z (Euro)	Nein		10 EUR	Thesaurierend	n. z.	0,00 %
Z (Euro ausschüttend)	Nein		10 EUR	Ausschüttend	Halbjährlich	0,00 %
Z (Pfund Sterling)	Nein			Thesaurierend	n. z.	0,00 %
Z (Pfund Sterling ausschüttend)	Nein		10 GBP	Ausschüttend	Halbjährlich	0,00 %
Z (Hongkong-Dollar)	Nein		100 HKD	Thesaurierend	n. z.	0,00 %
Z (Hongkong-Dollar ausschüttend)	Nein		100 HKD	Ausschüttend	Halbjährlich	0,00 %
Z (Yen)	Nein		1.000 JPY	Thesaurierend	n. z.	0,00 %
Z (Yen ausschüttend)	Nein		1.000 JPY	Ausschüttend	Halbjährlich	0,00 %

Fonds	Ausschüttung	Ausschüttung in Fremdwährungen	Ertrag	Ausschüttung in Fremdwährungen	Ausschüttung in Fremdwährungen	Ausschüttung in Fremdwährungen
Z (Neuseeland-Dollar)	Nein	10 NZD	Thesaurierend	n. z.	0,00 %	
Z (Neuseeland-Dollar ausschüttend)	Nein	10 NZD	Ausschüttend	Halbjährlich	0,00 %	
Z (Renminbi)	Nein	100 RMB	Thesaurierend	n. z.	0,00 %	
Z (Renminbi ausschüttend)	Nein	100 RMB	Ausschüttend	Halbjährlich	0,00 %	
Z (SEK)	Nein	10 SEK	Thesaurierend	n. z.	0,00 %	
Z (SEK ausschüttend)	Nein	10 SEK	Ausschüttend	Halbjährlich	0,00 %	
Z (Singapur-Dollar)	Nein	10 SG	Thesaurierend	n. z.	0,00 %	
Z (Singapur-Dollar ausschüttend)	Nein	10 SG	Ausschüttend	Halbjährlich	0,00 %	

Fonds	Ausschüttung	Ausschüttung	Ertrag	Ausschüttung	Ausschüttung	Ausschüttung
Sonderfonds I P S Fonds	I	Nein	10 USD	Thesaurierend	n. z.	1,50 %
	I (ausschüttend)	Nein	10 USD	Ausschüttend	Halbjährlich	1,50 %
	I (Australischer Dollar)	Nein	10 AUD	Thesaurierend	n. z.	1,50 %
	I (Australischer Dollar ausschüttend)	Nein	10 AUD	Ausschüttend	Halbjährlich	1,50 %
	I (Kanadischer Dollar)	Nein	10 CAD	Thesaurierend	n. z.	1,50 %
	I (Kanadischer Dollar ausschüttend)	Nein	10 CAD	Ausschüttend	Halbjährlich	1,50 %
	I (CHF)	Nein	10 CHF	Thesaurierend	n. z.	1,50 %
	I (CHF ausschüttend)	Nein	10 CHF	Ausschüttend	Halbjährlich	1,50 %
	I (Euro)	Nein	10 EUR	Thesaurierend	n. z.	1,50 %
	I (Euro ausschüttend)	Nein	10 EUR	Ausschüttend	Halbjährlich	1,50 %
	I (Pfund Sterling)	Nein	10 GBP	Thesaurierend	n. z.	1,50 %
	I (Pfund Sterling ausschüttend)	Nein	10 GBP	Ausschüttend	Halbjährlich	1,50 %
	I (Hongkong-Dollar)	Nein	100 HKD	Thesaurierend	n. z.	1,50 %
	I (Hongkong-Dollar ausschüttend)	Nein	100 HKD	Ausschüttend	Halbjährlich	1,50 %
	I (Yen)	Nein	1.000 JPY	Thesaurierend	n. z.	1,50 %
	I (Yen ausschüttend)	Nein	1.000 JPY	Ausschüttend	Halbjährlich	1,50 %
	I (Renminbi)	Nein	100 RMB	Thesaurierend	n. z.	1,50 %
	I (Renminbi ausschüttend)	Nein	100 RMB	Ausschüttend	Halbjährlich	1,50 %
	I (SEK)	Nein	10 SEK	Thesaurierend	n. z.	1,50 %
	I (SEK ausschüttend)	Nein	10 SEK	Ausschüttend	Halbjährlich	1,50 %
	I (Singapur-Dollar)	Nein	10 SGD	Thesaurierend	n. z.	1,50 %
	I (Singapur-Dollar ausschüttend)	Nein	10 SGD	Ausschüttend	Halbjährlich	1,50 %
	III	Nein	10 USD	Thesaurierend	n. z.	0,85 %
	III (ausschüttend)	Nein	10 USD	Ausschüttend	Halbjährlich	0,85 %
	III (Australischer Dollar)	Nein	10 AUD	Thesaurierend	n. z.	0,85 %
	III (Australischer Dollar ausschüttend)	Nein	10 AUD	Ausschüttend	Halbjährlich	0,85 %
	III (Kanadischer Dollar)	Nein	10 CAD	Thesaurierend	n. z.	0,85 %
	III (Kanadischer Dollar ausschüttend)	Nein	10 CAD	Ausschüttend	Halbjährlich	0,85 %
	III (CHF)	Nein	10 CHF	Thesaurierend	n. z.	0,85 %

Fonds	Ausschüttung	Ausschüttung	Ertrag	Ausschüttung	Ausschüttung	Ausschüttung
	III (CHF ausschüttend)	Nein	10 CHF	Ausschüttend	Halbjährlich	0,85 %
	III (Euro)	Nein	10 EUR	Thesaurierend	n. z.	0,85 %
	III (Euro ausschüttend)	Nein	10 EUR	Ausschüttend	Halbjährlich	0,85 %
	III (Pfund Sterling)	Nein	10 GBP	Thesaurierend	n. z.	0,85 %
	III (Pfund Sterling ausschüttend)	Nein	10 GBP	Ausschüttend	Halbjährlich	0,85 %
	III (Hongkong-Dollar)	Nein	100 HKD	Thesaurierend	n. z.	0,85 %
	III (Hongkong-Dollar ausschüttend)	Nein	100 HKD	Ausschüttend	Halbjährlich	0,85 %
	III (Yen)	Nein	1.000 JPY	Thesaurierend	n. z.	0,85 %
	III (Yen ausschüttend)	Nein	1.000 JPY	Ausschüttend	Halbjährlich	0,85 %
	III (Renminbi)	Nein	100 RMB	Thesaurierend	n. z.	0,85 %
	III (Renminbi ausschüttend)	Nein	100 RMB	Ausschüttend	Halbjährlich	0,85 %
	III (SEK)	Nein	10 SEK	Thesaurierend	n. z.	0,85 %
	III (SEK ausschüttend)	Nein	10 SEK	Ausschüttend	Halbjährlich	0,85 %
	III (Singapur-Dollar)	Nein	10 SGD	Thesaurierend	n. z.	0,85 %
	III (Singapur-Dollar ausschüttend)	Nein	10 SGD	Ausschüttend	Halbjährlich	0,85 %
	VI	Nein		Thesaurierend	n. z.	0,85 %
	VI (ausschüttend)	Nein	10 USD	Ausschüttend	Halbjährlich	0,85 %
	VI (Australischer Dollar)	Nein	10 AUD	Thesaurierend	n. z.	0,85 %
	VI (Australischer Dollar ausschüttend)	Nein	10 AUD	Ausschüttend	Halbjährlich	0,85 %
	VI (Kanadischer Dollar)	Nein	10 CAD	Thesaurierend	n. z.	0,85 %
	VI (Kanadischer Dollar ausschüttend)	Nein	10 CAD	Ausschüttend	Halbjährlich	0,85 %
	VI (CHF)	Nein	10 CHF	Thesaurierend	n. z.	0,85 %
	VI (CHF ausschüttend)	Nein	10 CHF	Ausschüttend	Halbjährlich	0,85 %
	VI (Euro)	Nein		Thesaurierend	n. z.	0,85 %
	VI (Euro ausschüttend)	Nein	10 EUR	Ausschüttend	Halbjährlich	0,85 %
	VI (Pfund Sterling)	Nein	10 GBP	Thesaurierend	n. z.	0,85 %
	VI (Pfund Sterling ausschüttend)	Nein	10 GBP	Ausschüttend	Halbjährlich	0,85 %
	VI (Hongkong-Dollar)	Nein	100 HKD	Thesaurierend	n. z.	0,85 %
	VI (Hongkong-Dollar ausschüttend)	Nein	100 HKD	Ausschüttend	Halbjährlich	0,85 %
	VI (Yen)	Nein	1.000 JPY	Thesaurierend	n. z.	0,85 %
	VI (Yen ausschüttend)	Nein	1.000 JPY	Ausschüttend	Halbjährlich	0,85 %
	VI (Renminbi)	Nein	100 RMB	Thesaurierend	n. z.	0,85 %
	VI (Renminbi ausschüttend)	Nein	100 RMB	Ausschüttend	Halbjährlich	0,85 %

Fond	Ausschüttung	Ausschüttung in Fremdwährung	Ertrag	Ausschüttung in Fremdwährung	Ausschüttung in Fremdwährung	Ausschüttung in Fremdwährung
	VI (SEK)	Nein	10 SEK	Thesaurierend	n. z.	0,85 %
	VI (SEK ausschüttend)	Nein	10 SEK	Ausschüttend	Halbjährlich	0,85 %
	VI (Singapur-Dollar)	Nein	10 SGD	Thesaurierend	n. z.	0,85 %
	VI (Singapur-Dollar ausschüttend)	Nein	10 SGD	Ausschüttend	Halbjährlich	0,85 %
	Z	Nein	10 USD	Thesaurierend	n. z.	0,00 %
	Z (ausschüttend)	Nein	10 USD	Ausschüttend	Halbjährlich	0,00 %
	Z (Australischer Dollar)	Nein	10 AUD	Thesaurierend	n. z.	0,00 %
	Z (Australischer Dollar ausschüttend)	Nein	10 AUD	Ausschüttend	Halbjährlich	0,00 %
	Z (Kanadischer Dollar)	Nein	10 CAD	Thesaurierend	n. z.	0,00 %
	Z (Kanadischer Dollar ausschüttend)	Nein	10 CAD	Ausschüttend	Halbjährlich	0,00 %
	Z (CHF)	Nein	10 CHF	Thesaurierend	n. z.	0,00 %
	Z (CHF ausschüttend)	Nein	10 CHF	Ausschüttend	Halbjährlich	0,00 %
	Z (Euro)	Nein	10 EUR	Thesaurierend	n. z.	0,00 %
	Z (Euro ausschüttend)	Nein	10 EUR	Ausschüttend	Halbjährlich	0,00 %
	Z (Pfund Sterling)	Nein	10 GBP	Thesaurierend	n. z.	0,00 %
	Z (Pfund Sterling ausschüttend)	Nein	10 GBP	Ausschüttend	Halbjährlich	0,00 %
	Z (Hongkong-Dollar)	Nein	100 HKD	Thesaurierend	n. z.	0,00 %
	Z (Hongkong-Dollar ausschüttend)	Nein	100 HKD	Ausschüttend	Halbjährlich	0,00 %
	Z (Yen)	Nein	1.000 JPY	Thesaurierend	n. z.	0,00 %
	Z (Yen ausschüttend)	Nein	1.000 JPY	Ausschüttend	Halbjährlich	0,00 %
	Z (Renminbi)	Nein	100 RMB	Thesaurierend	n. z.	0,00 %
	Z (Renminbi ausschüttend)	Nein	100 RMB	Ausschüttend	Halbjährlich	0,00 %
	Z (SEK)	Nein	10 SEK	Thesaurierend	n. z.	0,00 %
	Z (SEK ausschüttend)	Nein	10 SEK	Ausschüttend	Halbjährlich	0,00 %
	Z (Singapur-Dollar)	Nein	10 SGD	Thesaurierend	n. z.	0,00 %
	Z (Singapur-Dollar ausschüttend)	Nein	10 SGD	Ausschüttend	Halbjährlich	0,00 %

Fond	Ausschüttung	Ausschüttung in Fremdwährungen	Ertrag	Ausschüttung in Fremdwährungen	Ausschüttung in Fremdwährungen	Ausschüttung in Fremdwährungen
Sonderinvestitionsfonds Globaler Emerging Markets Fund	I	Nein		Thesaurierend	n. z.	1,30 %
	I (ausschüttend)	Nein	10 USD	Ausschüttend	Halbjährlich	1,30 %
	I (Australischer Dollar)	Nein	10 AUD	Thesaurierend	n. z.	1,30 %
	I (Australischer Dollar ausschüttend)	Nein	10 AUD	Ausschüttend	Halbjährlich	1,30 %
	I (Kanadischer Dollar)	Nein	10 CAD	Thesaurierend	n. z.	1,30 %
	I (Kanadischer Dollar ausschüttend)	Nein	10 CAD	Ausschüttend	Halbjährlich	1,30 %
	I (CHF)	Nein	10 CHF	Thesaurierend	n. z.	1,30 %
	I (CHF ausschüttend)	Nein	10 CHF	Ausschüttend	Halbjährlich	1,30 %
	I (Euro)	Nein		Thesaurierend	n. z.	1,30 %
	I (Euro ausschüttend)	Nein	10 EUR	Ausschüttend	Halbjährlich	1,30 %
	I (Pfund Sterling)	Nein	10 GBP	Thesaurierend	n. z.	1,30 %
	I (Pfund Sterling ausschüttend)	Nein	10 GBP	Ausschüttend	Halbjährlich	1,30 %
	I (Hongkong-Dollar)	Nein	100 HKD	Thesaurierend	n. z.	1,30 %
	I (Hongkong-Dollar ausschüttend)	Nein	100 HKD	Ausschüttend	Halbjährlich	1,30 %
	I (Yen)	Nein	1.000 JPY	Thesaurierend	n. z.	1,30 %
	I (Yen ausschüttend)	Nein	1.000 JPY	Ausschüttend	Halbjährlich	1,30 %
	I (Neuseeland-Dollar)	Nein	10 NZD	Thesaurierend	n. z.	1,30 %
	I (Neuseeland-Dollar ausschüttend)	Nein	10 NZD	Ausschüttend	Halbjährlich	1,30 %
	I (Renminbi)	Nein	100 RMB	Thesaurierend	n. z.	1,30 %
	I (Renminbi)	Nein	100 RMB	Ausschüttend	Halbjährlich	1,30 %
	I (SEK)	Nein	10 SEK	Thesaurierend	n. z.	1,30 %
	I (SEK ausschüttend)	Nein	10 SEK	Ausschüttend	Halbjährlich	1,30 %
	I (Singapur-Dollar)	Nein	10 SGD	Thesaurierend	n. z.	1,30 %
	I (Singapur-Dollar ausschüttend)	Nein	10 SGD	Ausschüttend	Halbjährlich	1,30 %
	III	Nein		Thesaurierend	n. z.	0,65 %
	III (ausschüttend)	Nein	10 USD	Ausschüttend	Halbjährlich	0,65 %
	III (Australischer Dollar)	Nein	10 AUD	Thesaurierend	n. z.	0,65 %
	III (Australischer Dollar ausschüttend)	Nein	10 AUD	Ausschüttend	Halbjährlich	0,65 %
III (Kanadischer Dollar)	Nein	10 CAD	Thesaurierend	n. z.	0,65 %	

Fonds	Ausschüttung	Ausschüttung	Ertrag	Ausschüttung	Ausschüttung	Ausschüttung
III (Kanadischer Dollar ausschüttend)	Nein	10 CAD	Ausschüttend	Halbjährlich	0,65 %	
III (CHF)	Nein	10 CHF	Thesaurierend	n. z.	0,65 %	
III (CHF ausschüttend)	Nein	10 CHF	Ausschüttend	Halbjährlich	0,65 %	
III (Euro)	Nein	10 EUR	Thesaurierend	n. z.	0,65 %	
III (Euro ausschüttend)	Nein	10 EUR	Ausschüttend	Halbjährlich	0,65 %	
III (Pfund Sterling)	Nein	10 GBP	Thesaurierend	n. z.	0,65 %	
III (Pfund Sterling ausschüttend)	Nein	10 GBP	Ausschüttend	Halbjährlich	0,65 %	
III (Hongkong-Dollar)	Nein	100 HKD	Thesaurierend	n. z.	0,65 %	
III (Hongkong-Dollar ausschüttend)	Nein	100 HKD	Ausschüttend	Halbjährlich	0,65 %	
III (Yen)	Nein	1.000 JPY	Thesaurierend	n. z.	0,65 %	
III (Yen ausschüttend)	Nein	1.000 JPY	Ausschüttend	Halbjährlich	0,65 %	
III (Neuseeland-Dollar)	Nein	10 NZD	Thesaurierend	n. z.	0,65 %	
III (Neuseeland-Dollar ausschüttend)	Nein	10 NZD	Ausschüttend	Halbjährlich	0,65 %	
III (Renminbi)	Nein	100 RMB	Thesaurierend	n. z.	0,65 %	
III (Renminbi ausschüttend)	Nein	100 RMB	Ausschüttend	Halbjährlich	0,65 %	
III (SEK)	Nein	10 SEK	Thesaurierend	n. z.	0,65 %	
III (SEK ausschüttend)	Nein	10 SEK	Ausschüttend	Halbjährlich	0,65 %	
III (Singapur-Dollar)	Nein	10 SGD	Thesaurierend	n. z.	0,65 %	
III (Singapur-Dollar ausschüttend)	Nein	10 SGD	Ausschüttend	Halbjährlich	0,65 %	
IV	Nein		Thesaurierend	n. z.	0,65 %	
VI	Nein	10 USD	Thesaurierend	n. z.	0,65 %	
VI (ausschüttend)	Nein	10 USD	Ausschüttend	Halbjährlich	0,65 %	
VI (Australischer Dollar)	Nein	10 AUD	Thesaurierend	n. z.	0,65 %	
VI (Australischer Dollar)	Nein	10 AUD	Ausschüttend	Halbjährlich	0,65 %	
VI (Kanadischer Dollar)	Nein	10 CAD	Thesaurierend	n. z.	0,65 %	
VI (Kanadischer Dollar)	Nein	10 CAD	Ausschüttend	Halbjährlich	0,65 %	
VI (CHF)	Nein	10 CHF	Thesaurierend	n. z.	0,65 %	
VI (CHF ausschüttend)	Nein	10 CHF	Ausschüttend	Halbjährlich	0,65 %	
VI (Euro)	Nein		Thesaurierend	n. z.	0,65 %	
VI (Euro ausschüttend)	Nein		Ausschüttend	Halbjährlich	0,65 %	
VI (Pfund Sterling)	Nein	10 GBP	Thesaurierend	n. z.	0,65 %	
VI (Pfund Sterling ausschüttend)	Nein	10 GBP	Ausschüttend	Halbjährlich	0,65 %	
VI (Hongkong-Dollar)	Nein	100 HKD	Thesaurierend	n. z.	0,65 %	

Fonds	Ausschüttung	Ausschüttung in Fremdwährung	Ertrag	Ausschüttung in Fremdwährung	Ausschüttung in Fremdwährung	Ausschüttung in Fremdwährung
VI (Hongkong-Dollar ausschüttend)	Nein		100 HKD	Ausschüttend	Halbjährlich	0,65 %
VI (Yen)	Nein		1.000 JPY	Thesaurierend	n. z.	0,65 %
VI (Yen ausschüttend)	Nein		1.000 JPY	Ausschüttend	Halbjährlich	0,65 %
VI (Neuseeland-Dollar)	Nein		10 NZD	Thesaurierend	n. z.	0,65 %
VI (Neuseeland-Dollar ausschüttend)	Nein		10 NZD	Ausschüttend	Halbjährlich	0,65 %
VI (Renminbi)	Nein		100 RMB	Thesaurierend	n. z.	0,65 %
VI (Renminbi ausschüttend)	Nein		100 RMB	Ausschüttend	Halbjährlich	0,65 %
VI (SEK)	Nein		10 SEK	Thesaurierend	n. z.	0,65 %
VI (SEK ausschüttend)	Nein		10 SEK	Ausschüttend	Halbjährlich	0,65 %
VI (Singapur-Dollar)	Nein		10 SGD	Thesaurierend	n. z.	0,65 %
VI (Singapur-Dollar ausschüttend)	Nein		10 SGD	Ausschüttend	Halbjährlich	0,65 %
E	Nein		10 USD	Thesaurierend	n. z.	0,68 %
E (ausschüttend)	Nein		10 USD	Ausschüttend	Halbjährlich	0,68 %
E (Australischer Dollar)	Nein		10 AUD	Thesaurierend	n. z.	0,68 %
E (Australischer Dollar ausschüttend)	Nein		10 AUD	Ausschüttend	Halbjährlich	0,68 %
E (Kanadischer Dollar)	Nein		10 CAD	Thesaurierend	n. z.	0,68 %
E (Kanadischer Dollar ausschüttend)	Nein		10 CAD	Ausschüttend	Halbjährlich	0,68 %
E (CHF)	Nein		10 CHF	Thesaurierend	n. z.	0,68 %
E (CHF ausschüttend)	Nein		10 CHF	Ausschüttend	Halbjährlich	0,68 %
E (Euro)	Nein		10 EUR	Thesaurierend	n. z.	0,68 %
E (Euro ausschüttend)	Nein		10 EUR	Ausschüttend	Halbjährlich	0,68 %
E (Pfund Sterling)	Nein		10 GBP	Thesaurierend	n. z.	0,68 %
E (Pfund Sterling ausschüttend)	Nein		10 GBP	Ausschüttend	Halbjährlich	0,68 %
E (Hongkong-Dollar)	Nein		100 HKD	Thesaurierend	n. z.	0,68 %
E (Hongkong-Dollar ausschüttend)	Nein		100 HKD	Ausschüttend	Halbjährlich	0,68 %
E (Yen)	Nein		1.000 JPY	Thesaurierend	n. z.	0,68 %
E (Yen ausschüttend)	Nein		1.000 JPY	Ausschüttend	Halbjährlich	0,68 %
E (Neuseeland-Dollar)	Nein		10 NZD	Thesaurierend	n. z.	0,68 %
E (Neuseeland-Dollar ausschüttend)	Nein		10 NZD	Ausschüttend	Halbjährlich	0,68 %
E (Renminbi)	Nein		100 RMB	Thesaurierend	n. z.	0,68 %
E (Renminbi ausschüttend)	Nein		100 RMB	Ausschüttend	Halbjährlich	0,68 %
E (SEK)	Nein		10 SEK	Thesaurierend	n. z.	0,68 %

Fonds	Ausschüttung	Ausschüttung in Fremdwährung	Ertrag	Ausschüttung in Fremdwährung	Ausschüttung in Fremdwährung	Ausschüttung in Fremdwährung
	E (SEK ausschüttend)	Nein	10 SEK	Ausschüttend	Halbjährlich	0,68 %
	E (Singapur-Dollar)	Nein	10 SGD	Thesaurierend	n. z.	0,68 %
	E (Singapur-Dollar ausschüttend)	Nein	10 SGD	Ausschüttend	Halbjährlich	0,68 %
	Z	Nein	10 USD	Thesaurierend	n. z.	0,00 %
	Z (ausschüttend)	Nein	10 USD	Ausschüttend	Halbjährlich	0,00 %
	Z (Australischer Dollar)	Nein	10 AU	Thesaurierend	n. z.	0,00 %
	Z (Australischer Dollar ausschüttend)	Nein	10 AU	Ausschüttend	Halbjährlich	0,00 %
	Z (Kanadischer Dollar)	Nein	10 CAD	Thesaurierend	n. z.	0,00 %
	Z (Kanadischer Dollar ausschüttend)	Nein	10 CAD	Ausschüttend	Halbjährlich	0,00 %
	Z (CHF)	Nein	10 CHF	Thesaurierend	n. z.	0,00 %
	Z (CHF ausschüttend)	Nein	10 CHF	Ausschüttend	Halbjährlich	0,00 %
	Z (Euro)	Nein	10 EUR	Thesaurierend	n. z.	0,00 %
	Z (Euro ausschüttend)	Nein	10 EUR	Ausschüttend	Halbjährlich	0,00 %
	Z (Pfund Sterling)	Nein	10 GBP	Thesaurierend	n. z.	0,00 %
	Z (Pfund Sterling ausschüttend)	Nein	10 GBP	Ausschüttend	Halbjährlich	0,00 %
	Z (Hongkong-Dollar)	Nein	100 HKD	Thesaurierend	n. z.	0,00 %
	Z (Hongkong-Dollar ausschüttend)	Nein	100 HKD	Ausschüttend	Halbjährlich	0,00 %
	Z (Yen)	Nein	1.000 JPY	Thesaurierend	n. z.	0,00 %
	Z (Yen ausschüttend)	Nein	1.000 JPY	Ausschüttend	Halbjährlich	0,00 %
	Z (Neuseeland-Dollar)	Nein	10 NZD	Thesaurierend	n. z.	0,00 %
	Z (Neuseeland-Dollar ausschüttend)	Nein	10 NZD	Ausschüttend	Halbjährlich	0,00 %
	Z (Renminbi)	Nein	100 RMB	Thesaurierend	n. z.	0,00 %
	Z (Renminbi ausschüttend)	Nein	100 RMB	Ausschüttend	Halbjährlich	0,00 %
	Z (SEK)	Nein	10 SEK	Thesaurierend	n. z.	0,00 %
	Z (SEK ausschüttend)	Nein	10 SEK	Ausschüttend	Halbjährlich	0,00 %
	Z (Singapur-Dollar)	Nein	10 SG	Thesaurierend	n. z.	0,00 %
	Z (Singapur-Dollar ausschüttend)	Nein	10 SG	Ausschüttend	Halbjährlich	0,00 %
	Z2	Nein	10 USD	Thesaurierend	n. z.	0,00 %
	Z2 (ausschüttend)	Nein	10 USD	Ausschüttend	Halbjährlich	0,00 %
	Z2 (Australischer Dollar)	Nein	10 AU	Thesaurierend	n. z.	0,00 %
	Z2 (Australischer Dollar ausschüttend)	Nein	10 AU	Ausschüttend	Halbjährlich	0,00 %
	Z2 (Kanadischer Dollar)	Nein	10 CAD	Thesaurierend	n. z.	0,00 %
	Z2 (Kanadischer Dollar ausschüttend)	Nein	10 CAD	Ausschüttend	Halbjährlich	0,00 %
	Z2 (CHF)	Nein	10 CHF	Thesaurierend	n. z.	0,00 %

Fonds	Ausschüttung	Ausschüttung in Fremdwährungen	Ertrag	Ausschüttung in Fremdwährungen	Ausschüttung in Fremdwährungen	Ausschüttung in Fremdwährungen
	Z (CHF ausschüttend)	Nein	10 CHF	Ausschüttend	Halbjährlich	0,00 %
	Z2 (Euro)	Nein	10 EUR	Thesaurierend	n. z.	0,00 %
	Z2 (Euro ausschüttend)	Nein	10 EUR	Ausschüttend	Halbjährlich	0,00 %
	Z2 (Pfund Sterling)	Nein	10 GBP	Thesaurierend	n. z.	0,00 %
	Z2 (Pfund Sterling ausschüttend)	Nein	10 GBP	Ausschüttend	Halbjährlich	0,00 %
	Z2 (Hongkong-Dollar)	Nein	100 HKD	Thesaurierend	n. z.	0,00 %
	Z2 (Hongkong-Dollar ausschüttend)	Nein	100 HKD	Ausschüttend	Halbjährlich	0,00 %
	Z2 (Neuseeland-Dollar)	Nein	10 NZD	Thesaurierend	n. z.	0,00 %
	Z2 (Neuseeland-Dollar ausschüttend)	Nein	10 NZD	Ausschüttend	Halbjährlich	0,00 %
	Z2 (Yen)	Nein	1.000 JPY	Thesaurierend	n. z.	0,00 %
	Z2 (Yen ausschüttend)	Nein	1.000 JPY	Ausschüttend	Halbjährlich	0,00 %
	Z2 (Remnimbi)	Nein	100 RMB	Thesaurierend	n. z.	0,00 %
	Z2 (Renminbi ausschüttend)	Nein	100 RMB	Ausschüttend	Halbjährlich	0,00 %
	Z2 (SEK)	Nein	10 SEK	Thesaurierend	n. z.	0,00 %
	Z2 (SEK ausschüttend)	Nein	10 SEK	Ausschüttend	Halbjährlich	0,00 %
	Z2 (Singapur-Dollar)	Nein	10 SG	Thesaurierend	n. z.	0,00 %
	Z2 (Singapur-Dollar ausschüttend)	Nein	10 SG	Ausschüttend	Halbjährlich	0,00 %

Fonds	Ausschüttung	Ausschüttung in Fremdwährungen	Ertrag	Ausschüttung in Fremdwährungen	Ausschüttung in Fremdwährungen	Ausschüttung in Fremdwährungen
Sonderfonds Internationale Global Euro Master Sonderfonds Fonds	I	Nein	10 USD	Thesaurierend	n. z.	1,50 %
	I (ausschüttend)	Nein	10 USD	Ausschüttend	Halbjährlich	1,50 %
	I (Australischer Dollar)	Nein	10 AUD	Thesaurierend	n. z.	1,50 %
	I (Australischer Dollar ausschüttend)	Nein	10 AUD	Ausschüttend	Halbjährlich	1,50 %
	I (Kanadischer Dollar)	Nein	10 CAD	Thesaurierend	n. z.	1,50 %
	I (Kanadischer Dollar ausschüttend)	Nein	10 CAD	Ausschüttend	Halbjährlich	1,50 %
	I (CHF)	Nein	10 CHF	Thesaurierend	n. z.	1,50 %
	I (CHF ausschüttend)	Nein	10 CHF	Ausschüttend	Halbjährlich	1,50 %
	I (Euro)	Nein		Thesaurierend	n. z.	1,50 %
	I (Euro ausschüttend)	Nein	10 EUR	Ausschüttend	Halbjährlich	1,50 %
	I (Pfund Sterling)	Nein	10 GBP	Thesaurierend	n. z.	1,50 %
	I (Pfund Sterling ausschüttend)	Nein	10 GBP	Ausschüttend	Halbjährlich	1,50 %
	I (Hongkong-Dollar)	Nein	100 HKD	Thesaurierend	n. z.	1,50 %
	I (Hongkong-Dollar ausschüttend)	Nein	100 HKD	Ausschüttend	Halbjährlich	1,50 %
	I (Yen)	Nein	1.000 JPY	Thesaurierend	n. z.	1,50 %
	I (Yen ausschüttend)	Nein	1.000 JPY	Ausschüttend	Halbjährlich	1,50 %
	I (Neuseeland-Dollar)	Nein	10 NZD	Thesaurierend	n. z.	1,50 %
	I (Neuseeland-Dollar ausschüttend)	Nein	10 NZD	Ausschüttend	Halbjährlich	1,50 %
	I (Renminbi)	Nein	100 RMB	Thesaurierend	n. z.	1,50 %
	I (Renminbi ausschüttend)	Nein	100 RMB	Ausschüttend	Halbjährlich	1,50 %
	I (SEK)	Nein	10 SEK	Thesaurierend	n. z.	1,50 %
	I (SEK ausschüttend)	Nein	10 SEK	Ausschüttend	Halbjährlich	1,50 %
	I (Singapur-Dollar)	Nein	10 SGD	Thesaurierend	n. z.	1,50 %
	I (Singapur-Dollar ausschüttend)	Nein	10 SGD	Ausschüttend	Halbjährlich	1,50 %
	I (Singapur-Dollar Hedged N)	Ja	10 SGD	Thesaurierend	n. z.	1,50 %
	III	Nein	10 USD	Thesaurierend	n. z.	0,85 %
	III (ausschüttend)	Nein	10 USD	Ausschüttend	Halbjährlich	0,85 %
	III (Australischer Dollar)	Nein	10 AUD	Thesaurierend	n. z.	0,85 %

Fonds	Ausschüttung	Ausschüttung in Fremdwährungen	Ertrag	Ausschüttung in Fremdwährungen	Ausschüttung in Fremdwährungen	Ausschüttung in Fremdwährungen
III (Australischer Dollar ausschüttend)	Nein	10 AUD	Ausschüttend	Halbjährlich	0,85 %	
III (Kanadischer Dollar)	Nein	10 CAD	Thesaurierend	n. z.	0,85 %	
III (Kanadischer Dollar ausschüttend)	Nein	10 CAD	Ausschüttend	Halbjährlich	0,85 %	
III (CHF)	Nein	10 CHF	Thesaurierend	n. z.	0,85 %	
III (CHF ausschüttend)	Nein	10 CHF	Ausschüttend	Halbjährlich	0,85 %	
III (Euro)	Nein	10 EUR	Thesaurierend	n. z.	0,85 %	
III (Euro ausschüttend)	Nein	10 EUR	Ausschüttend	Halbjährlich	0,85 %	
III (Pfund Sterling)	Nein	10 GBP	Thesaurierend	n. z.	0,85 %	
III (Pfund Sterling ausschüttend)	Nein	10 GBP	Ausschüttend	Halbjährlich	0,85 %	
III (Hongkong- Dollar)	Nein	100 HKD	Thesaurierend	n. z.	0,85 %	
III (Hongkong- Dollar ausschüttend)	Nein	100 HKD	Ausschüttend	Halbjährlich	0,85 %	
III (Yen)	Nein		Thesaurierend	n. z.	0,85 %	
III (Yen ausschüttend)	Nein	1.000 JPY	Ausschüttend	Halbjährlich	0,85 %	
III (Neuseeland- Dollar)	Nein	10 NZD	Thesaurierend	n. z.	0,85 %	
III (Neuseeland-Dollar ausschüttend)	Nein	10 NZD	Ausschüttend	Halbjährlich	0,85 %	
III (Renminbi)	Nein	100 RMB	Thesaurierend	n. z.	0,85 %	
III Renminbi ausschüttend)	Nein	100 RMB	Ausschüttend	Halbjährlich	0,85 %	
III (SEK)	Nein	10 SEK	Thesaurierend	n. z.	0,85 %	
III (SEK ausschüttend)	Nein	10 SEK	Ausschüttend	Halbjährlich	0,85 %	
III (Singapur-Dollar)	Nein	10 SGD	Thesaurierend	n. z.	0,85 %	
III (Singapur-Dollar ausschüttend)	Nein	10 SGD	Ausschüttend	Halbjährlich	0,85 %	
III (Singapur-Dollar Hedged N)	Ja	10 SGD	Thesaurierend	n. z.	0,85 %	
VI	Nein		Thesaurierend	n. z.	0,85 %	
VI (ausschüttend)	Nein	10 USD	Ausschüttend	Halbjährlich	0,85 %	
VI (Australischer Dollar)	Nein	10 AUD	Thesaurierend	n. z.	0,85 %	
VI (Australischer Dollar ausschüttend)	Nein	10 AUD	Ausschüttend	Halbjährlich	0,85 %	
VI (Kanadischer Dollar)	Nein	10 CAD	Thesaurierend	n. z.	0,85 %	
VI (Kanadischer Dollar ausschüttend)	Nein	10 CAD	Ausschüttend	Halbjährlich	0,85 %	
VI (CHF)	Nein	10 CHF	Thesaurierend	n. z.	0,85 %	
VI (CHF ausschüttend)	Nein	10 CHF	Ausschüttend	Halbjährlich	0,85 %	
VI (Euro)	Nein		Thesaurierend	n. z.	0,85 %	

Fonds	Ausschüttungsart	Ausschüttungstermin	Ertrag	Ausschüttungsart	Ausschüttungstermin	Ausschüttungsrate
	VI (Euro ausschüttend)	Nein		Ausschüttend	Halbjährlich	0,85 %
	VI (Pfund Sterling)	Nein		Thesaurierend	n. z.	0,85 %
	VI (Pfund Sterling ausschüttend)	Nein	10 GBP	Ausschüttend	Halbjährlich	0,85 %
	VI (Hongkong-Dollar)	Nein	100 HKD	Thesaurierend	n. z.	0,85 %
	VI (Hongkong-Dollar ausschüttend)	Nein	100 HKD	Ausschüttend	Halbjährlich	0,85 %
	VI (Yen)	Nein	1.000 JPY	Thesaurierend	n. z.	0,85 %
	VI (Yen ausschüttend)	Nein	1.000 JPY	Ausschüttend	Halbjährlich	0,85 %
	VI (Neuseeland-Dollar)	Nein	10 NZD	Thesaurierend	n. z.	0,85 %
	VI (Neuseeland-Dollar ausschüttend)	Nein	10 NZD	Ausschüttend	Halbjährlich	0,85 %
	VI (Renminbi)	Nein	100 RMB	Thesaurierend	n. z.	0,85 %
	VI (Renminbi ausschüttend)	Nein	100 RMB	Ausschüttend	Halbjährlich	0,85 %
	VI (SEK)	Nein	10 SEK	Thesaurierend	n. z.	0,85 %
	VI (SEK ausschüttend)	Nein	10 SEK	Ausschüttend	Halbjährlich	0,85 %
	VI (Singapur-Dollar)	Nein	10 SGD	Thesaurierend	n. z.	0,85 %
	VI (Singapur-Dollar ausschüttend)	Nein	10 SGD	Ausschüttend	Halbjährlich	0,85 %
	Z	Nein	10 USD	Thesaurierend	n. z.	0,00 %
	Z (ausschüttend)	Nein	10 USD	Ausschüttend	Halbjährlich	0,00 %
	Z (Australischer Dollar)	Nein	10 AUD	Thesaurierend	n. z.	0,00 %
	Z (Australischer Dollar ausschüttend)	Nein	10 AUD	Ausschüttend	Halbjährlich	0,00 %
	Z (Kanadischer Dollar)	Nein	10 CAD	Thesaurierend	n. z.	0,00 %
	Z (Kanadischer Dollar ausschüttend)	Nein	10 CAD	Ausschüttend	Halbjährlich	0,00 %
	Z (CHF)	Nein	10 CHF	Thesaurierend	n. z.	0,00 %
	Z (CHF ausschüttend)	Nein	10 CHF	Ausschüttend	Halbjährlich	0,00 %
	Z (Euro)	Nein	10 EUR	Thesaurierend	n. z.	0,00 %
	Z (Euro ausschüttend)	Nein	10 EUR	Ausschüttend	Halbjährlich	0,00 %
	Z (Pfund Sterling)	Nein	10 GBP	Thesaurierend	n. z.	0,00 %
	Z (Pfund Sterling ausschüttend)	Nein	10 GBP	Ausschüttend	Halbjährlich	0,00 %
	Z (Hongkong-Dollar)	Nein	100 HKD	Thesaurierend	n. z.	0,00 %
	Z (Hongkong-Dollar ausschüttend)	Nein	100 HKD	Ausschüttend	Halbjährlich	0,00 %
	Z (Yen)	Nein	1.000 JPY	Thesaurierend	n. z.	0,00 %
	Z (Yen ausschüttend)	Nein	1.000 JPY	Ausschüttend	Halbjährlich	0,00 %
	Z (Neuseeland-Dollar)	Nein	10 NZD	Thesaurierend	n. z.	0,00 %

Fonds	Ausschüttungsart	Ausschüttungstermin	Ertrag	Ausschüttungsart	Ausschüttungstermin	Ausschüttungsrate
	Z (Neuseeland-Dollar ausschüttend)	Nein	10 NZD	Ausschüttend	Halbjährlich	0,00 %
	Z (Renminbi)	Nein	100 RMB	Thesaurierend	n. z.	0,00 %
	Z (Renminbi ausschüttend)	Nein	100 RMB	Ausschüttend	Halbjährlich	0,00 %
	Z (SEK)	Nein	10 SEK	Thesaurierend	n. z.	0,00 %
	Z (SEK ausschüttend)	Nein	10 SEK	Ausschüttend	Halbjährlich	0,00 %
	Z (Singapur-Dollar)	Nein	10 SGD	Thesaurierend	n. z.	0,00 %
	Z (Singapur-Dollar ausschüttend)	Nein	10 SGD	Ausschüttend	Halbjährlich	0,00 %

Fond	Ausschüttung	Ausschüttung	Ertrag	Ausschüttung	Ausschüttung	Ausschüttung
S I I S S F	I	Nein	10 USD	Thesaurierend	n. z.	1,60 %
	I (ausschüttend)	Nein	10 USD	Ausschüttend	Halbjährlich	1,60 %
	I (Australischer Dollar)	Nein	10 AUD	Thesaurierend	n. z.	1,60 %
	I (Australischer Dollar ausschüttend)	Nein	10 AUD	Ausschüttend	Halbjährlich	1,60 %
	I (CHF)	Nein	10 CHF	Thesaurierend	n. z.	1,60 %
	I (CHF ausschüttend)	Nein	10 CHF	Ausschüttend	Halbjährlich	1,60 %
	I (Euro)	Nein	10 EUR	Thesaurierend	n. z.	1,60 %
	I (Euro ausschüttend)	Nein	10 EUR	Ausschüttend	Halbjährlich	1,60 %
	I (SEK)	Nein	10 SEK	Thesaurierend	n. z.	1,60 %
	I (SEK ausschüttend)	Nein	10 SEK	Ausschüttend	Halbjährlich	1,60 %
	I (Yen)	Nein	1.000 JPY	Thesaurierend	n. z.	1,60 %
	I (Yen ausschüttend)	Nein	1.000 JPY	Ausschüttend	Halbjährlich	1,60 %
	I (Neuseeland-Dollar)	Nein	10 NZD	Thesaurierend	n. z.	1,60 %
	I (Neuseeland-Dollar ausschüttend)	Nein	10 NZD	Ausschüttend	Halbjährlich	1,60 %
	I (Singapur-Dollar)	Nein	10 SGD	Thesaurierend	n. z.	1,60 %
	I (Singapur-Dollar ausschüttend)	Nein	10 SGD	Ausschüttend	Halbjährlich	1,60 %
	I (Singapur-Dollar Hedged N)	Nein	10 SGD	Thesaurierend	n. z.	1,60 %
	I (Pfund Sterling)	Nein	10 GBP	Thesaurierend	n. z.	1,60 %
	I (Pfund Sterling ausschüttend)	Nein	10 GBP	Ausschüttend	Halbjährlich	1,60 %
	III	Nein	10 USD	Thesaurierend	n. z.	0,85 %
	III (ausschüttend)	Nein	10 USD	Ausschüttend	Halbjährlich	0,85 %
	III (Australischer Dollar)	Nein	10 AUD	Thesaurierend	n. z.	0,85 %
	III (Australischer Dollar ausschüttend)	Nein	10 AUD	Ausschüttend	Halbjährlich	0,85 %
	III (Kanadischer Dollar)	Nein	10 CAD	Thesaurierend	n. z.	0,85 %
	III (Kanadischer Dollar ausschüttend)	Nein	10 CAD	Ausschüttend	Halbjährlich	0,85 %
	III (CHF)	Nein	10 CHF	Thesaurierend	n. z.	0,85 %
	III (CHF ausschüttend)	Nein	10 CHF	Ausschüttend	Halbjährlich	0,85 %
	III (Euro)	Nein	10 EUR	Thesaurierend	n. z.	0,85 %

Fonds	Ausschüttung	Ausschüttung in Fremdwährungen	Ertrag	Ausschüttung in Fremdwährungen	Ausschüttung in Fremdwährungen	Ausschüttung in Fremdwährungen
III (Euro ausschüttend)	Nein		10 EUR	Ausschüttend	Halbjährlich	0,85 %
III (Pfund Sterling)	Nein		10 GBP	Thesaurierend	n. z.	0,85 %
III (Pfund Sterling ausschüttend)	Nein		10 GBP	Ausschüttend	Halbjährlich	0,85 %
III (Hongkong-Dollar)	Nein		100 HKD	Thesaurierend	n. z.	0,85 %
III (Hongkong-Dollar ausschüttend)	Nein		100 HKD	Ausschüttend	Halbjährlich	0,85 %
III (Yen)	Nein		1.000 JPY	Thesaurierend	n. z.	0,85 %
III (Yen ausschüttend)	Nein		1.000 JPY	Ausschüttend	Halbjährlich	0,85 %
III (Neuseeland-Dollar)	Nein		10 NZD	Thesaurierend	n. z.	0,85 %
III (Neuseeland-Dollar ausschüttend)	Nein		10 NZD	Ausschüttend	Halbjährlich	0,85 %
III (Renminbi)	Nein		100 RMB	Thesaurierend	n. z.	0,85 %
III (Renminbi ausschüttend)	Nein		100 RMB	Ausschüttend	Halbjährlich	0,85 %
III (SEK)	Nein		10 SEK	Thesaurierend	n. z.	0,85 %
III (SEK ausschüttend)	Nein		10 SEK	Ausschüttend	Halbjährlich	0,85 %
III (Singapur-Dollar)	Nein		10 SGD	Thesaurierend	n. z.	0,85 %
III (Singapur-Dollar ausschüttend)	Nein		10 SGD	Ausschüttend	Halbjährlich	0,85 %
III (Singapur-Dollar Hedged N)	Ja		10 SGD	Thesaurierend	n. z.	0,85 %
VI	Nein			Thesaurierend	n. z.	0,85 %
VI (ausschüttend)	Nein		10 USD	Ausschüttend	Halbjährlich	0,85 %
VI (Australischer Dollar)	Nein		10 AUD	Thesaurierend	n. z.	0,85 %
VI (Australischer Dollar ausschüttend)	Nein		10 AUD	Ausschüttend	Halbjährlich	0,85 %
VI (Kanadischer Dollar)	Nein		10 CAD	Thesaurierend	n. z.	0,85 %
VI (Kanadischer Dollar ausschüttend)	Nein		10 CAD	Ausschüttend	Halbjährlich	0,85 %
VI (CHF)	Nein		10 CHF	Thesaurierend	n. z.	0,85 %
VI (CHF ausschüttend)	Nein		10 CHF	Ausschüttend	Halbjährlich	0,85 %
VI (Euro)	Nein			Thesaurierend	n. z.	0,85 %
VI (Euro ausschüttend)	Nein		10 EUR	Ausschüttend	Halbjährlich	0,85 %
VI (Pfund Sterling)	Nein		10 GBP	Thesaurierend	n. z.	0,85 %
VI (Pfund Sterling ausschüttend)	Nein		10 GBP	Ausschüttend	Halbjährlich	0,85 %
VI (Hongkong-Dollar)	Nein		100 HKD	Thesaurierend	n. z.	0,85 %

Fond	Ausschüttung	Ausschüttung in Fremdwährung	Ertrag	Ausschüttung in Fremdwährung	Ausschüttung in Fremdwährung	Ausschüttung in Fremdwährung
VI (Hongkong-Dollar ausschüttend)	Nein		100 HKD	Ausschüttend	Halbjährlich	0,85 %
VI (Yen)	Nein		1.000 JPY	Thesaurierend	n. z.	0,85 %
VI (Yen ausschüttend)	Nein		1.000 JPY	Ausschüttend	Halbjährlich	0,85 %
VI (Neuseeland-Dollar)	Nein		10 NZD	Thesaurierend	n. z.	0,85 %
VI (Neuseeland-Dollar ausschüttend)	Nein		10 NZD	Ausschüttend	Halbjährlich	0,85 %
VI (Renminbi)	Nein		100 RMB	Thesaurierend	n. z.	0,85 %
VI (Renminbi ausschüttend)	Nein		100 RMB	Ausschüttend	Halbjährlich	0,85 %
VI (SEK)	Nein		10 SEK	Thesaurierend	n. z.	0,85 %
VI (SEK ausschüttend)	Nein		10 SEK	Ausschüttend	Halbjährlich	0,85 %
VI (Singapur-Dollar)	Nein		10 SGD	Thesaurierend	n. z.	0,85 %
VI (Singapur-Dollar ausschüttend)	Nein		10 SGD	Ausschüttend	Halbjährlich	0,85 %
E	Nein			Thesaurierend	n. z.	0,68 %
E (ausschüttend)	Nein		10 USD	Ausschüttend	Halbjährlich	0,68 %
E (Australischer Dollar)	Nein		10 AUD	Thesaurierend	n. z.	0,68 %
E (Australischer Dollar ausschüttend)	Nein		10 AUD	Ausschüttend	Halbjährlich	0,68 %
E (Kanadischer Dollar)	Nein		10 CAD	Thesaurierend	n. z.	0,68 %
E (Kanadischer Dollar ausschüttend)	Nein		10 CAD	Ausschüttend	Halbjährlich	0,68 %
E (CHF)	Nein		10 CHF	Thesaurierend	n. z.	0,68 %
E (CHF ausschüttend)	Nein		10 CHF	Ausschüttend	Halbjährlich	0,68 %
E (Euro)	Nein			Thesaurierend	n. z.	0,68 %
E (Euro ausschüttend)	Nein		10 EUR	Ausschüttend	Halbjährlich	0,68 %
E (Pfund Sterling)	Nein		10 GBP	Thesaurierend	n. z.	0,68 %
E (Pfund Sterling ausschüttend)	Nein		10 GBP	Ausschüttend	Halbjährlich	0,68 %
E (Hongkong-Dollar)	Nein		100 HKD	Thesaurierend	n. z.	0,68 %
E (Hongkong-Dollar ausschüttend)	Nein		100 HKD	Ausschüttend	Halbjährlich	0,68 %
E (Yen)	Nein		1.000 JPY	Thesaurierend	n. z.	0,68 %
E (Yen ausschüttend)	Nein		1.000 JPY	Ausschüttend	Halbjährlich	0,68 %
E (Neuseeland-Dollar)	Nein		10 NZD	Thesaurierend	n. z.	0,68 %

Fonds	Ausschüttung	Ausschüttung in Fremdwährung	Ertrag	Ausschüttung in Fremdwährung	Ausschüttung in Fremdwährung	Ausschüttung in Fremdwährung
E (Neuseeland-Dollar ausschüttend)	Nein	Nein	10 NZD	Ausschüttend	Halbjährlich	0,68 %
E (Renminbi)	Nein	Nein	100 RMB	Thesaurierend	n. z.	0,68 %
E (Renminbi ausschüttend)	Nein	Nein	100 RMB	Ausschüttend	Halbjährlich	0,68 %
E (SEK)	Nein	Nein	10 SEK	Thesaurierend	n. z.	0,68 %
E (SEK ausschüttend)	Nein	Nein	10 SEK	Ausschüttend	Halbjährlich	0,68 %
E (Singapur-Dollar)	Nein	Nein	10 SGD	Thesaurierend	n. z.	0,68 %
E (Singapur-Dollar ausschüttend)	Nein	Nein	10 SGD	Ausschüttend	Halbjährlich	0,68 %
Z	Nein	Nein	10 USD	Thesaurierend	n. z.	0,00 %
Z (ausschüttend)	Nein	Nein	10 USD	Ausschüttend	Halbjährlich	0,00 %
Z (Australischer Dollar)	Nein	Nein	10 AUD	Thesaurierend	n. z.	0,00 %
Z (Australischer Dollar ausschüttend)	Nein	Nein	10 AUD	Ausschüttend	Halbjährlich	0,00 %
Z (Kanadischer Dollar)	Nein	Nein	10 CAD	Thesaurierend	n. z.	0,00 %
Z (Kanadischer Dollar ausschüttend)	Nein	Nein	10 CAD	Ausschüttend	Halbjährlich	0,00 %
Z (CHF)	Nein	Nein	10 CHF	Thesaurierend	n. z.	0,00 %
Z (CHF ausschüttend)	Nein	Nein	10 CHF	Ausschüttend	Halbjährlich	0,00 %
Z (Euro)	Nein	Nein	10 EUR	Thesaurierend	n. z.	0,00 %
Z (Euro ausschüttend)	Nein	Nein	10 EUR	Ausschüttend	Halbjährlich	0,00 %
Z (Pfund Sterling)	Nein	Nein	10 GBP	Thesaurierend	n. z.	0,00 %
Z (Pfund Sterling ausschüttend)	Nein	Nein	10 GBP	Ausschüttend	Halbjährlich	0,00 %
Z (Hongkong- Dollar)	Nein	Nein	100 HKD	Thesaurierend	n. z.	0,00 %
Z (Hongkong- Dollar ausschüttend)	Nein	Nein	100 HKD	Ausschüttend	Halbjährlich	0,00 %
Z (Yen)	Nein	Nein	1.000 JPY	Thesaurierend	n. z.	0,00 %
Z (Yen ausschüttend)	Nein	Nein	1.000 JPY	Ausschüttend	Halbjährlich	0,00 %
Z (Neuseeland- Dollar)	Nein	Nein	10 NZD	Thesaurierend	n. z.	0,00 %
Z (Neuseeland- Dollar ausschüttend)	Nein	Nein	10 NZD	Ausschüttend	Halbjährlich	0,00 %
Z (Renminbi)	Nein	Nein	100 RMB	Thesaurierend	n. z.	0,00 %
Z (Renminbi ausschüttend)	Nein	Nein	100 RMB	Ausschüttend	Halbjährlich	0,00 %
Z (SEK)	Nein	Nein	10 SEK	Thesaurierend	n. z.	0,00 %
Z (SEK ausschüttend)	Nein	Nein	10 SEK	Ausschüttend	Halbjährlich	0,00 %
Z (Singapur- Dollar)	Nein	Nein	10 SGD	Thesaurierend	n. z.	0,00 %
Z (Singapur-Dollar ausschüttend)	Nein	Nein	10 SGD	Ausschüttend	Halbjährlich	0,00 %
Z2	Nein	Nein	10 USD	Thesaurierend	n. z.	0,00 %

Fonds	Ausschüttung	Ausschüttung in Fremdwährung	Ertrag	Ausschüttung in Fremdwährung	Ausschüttung in Fremdwährung	Ausschüttung in Fremdwährung
Z2 (ausschüttend)	Nein	10 USD	Ausschüttend	Halbjährlich	0,00 %	
Z2 (Australischer Dollar)	Nein	10 AUD	Thesaurierend	n. z.	0,00 %	
Z2 (Australischer Dollar ausschüttend)	Nein	10 AUD	Ausschüttend	Halbjährlich	0,00 %	
Z2 (Kanadischer Dollar)	Nein	10 CAD	Thesaurierend	n. z.	0,00 %	
Z2 (Kanadischer Dollar ausschüttend)	Nein	10 CAD	Ausschüttend	Halbjährlich	0,00 %	
Z2 (CHF)	Nein	10 CHF	Thesaurierend	n. z.	0,00 %	
Z (CHF ausschüttend)	Nein	10 CHF	Ausschüttend	Halbjährlich	0,00 %	
Z2 (Euro)	Nein	10 EUR	Thesaurierend	n. z.	0,00 %	
Z2 (Euro ausschüttend)	Nein	10 EUR	Ausschüttend	Halbjährlich	0,00 %	
Z2 (Pfund Sterling)	Nein	10 GBP	Thesaurierend	n. z.	0,00 %	
Z2 (Pfund Sterling ausschüttend)	Nein	10 GBP	Ausschüttend	Halbjährlich	0,00 %	
Z2 (Hongkong-Dollar)	Nein	100 HKD	Thesaurierend	n. z.	0,00 %	
Z2 (Hongkong-Dollar ausschüttend)	Nein	100 HKD	Ausschüttend	Halbjährlich	0,00 %	
Z2 (Yen)	Nein	1.000 JPY	Thesaurierend	n. z.	0,00 %	
Z2 (Yen ausschüttend)	Nein	1.000 JPY	Ausschüttend	Halbjährlich	0,00 %	
Z2 (Neuseeland-Dollar)	Nein	10 NZD	Thesaurierend	n. z.	0,00 %	
Z2 (Neuseeland-Dollar ausschüttend)	Nein	10 NZD	Ausschüttend	Halbjährlich	0,00 %	
Z2 (Renminbi)	Nein	100 RMB	Thesaurierend	n. z.	0,00 %	
Z2 (Renminbi ausschüttend)	Nein	100 RMB	Ausschüttend	Halbjährlich	0,00 %	
Z2 (SEK)	Nein	10 SEK	Thesaurierend	n. z.	0,00 %	
Z2 (SEK ausschüttend)	Nein	10 SEK	Ausschüttend	Halbjährlich	0,00 %	
Z2 (Singapur-Dollar)	Nein	10 SGD	Thesaurierend	n. z.	0,00 %	
Z2 (Singapur-Dollar ausschüttend)	Nein	10 SGD	Ausschüttend	Halbjährlich	0,00 %	

Fonds	Ausschüttung	Ausschüttung in Fremdwährungen	Ertrag	Ausschüttung in Fremdwährungen	Ausschüttung in Fremdwährungen	Ausschüttung in Fremdwährungen	
Sonderfonds I Ertrag E	I	Nein	10 USD	Thesaurierend	n. z.	1,75 %	
	I (ausschüttend)	Nein	10 USD	Ausschüttend	Halbjährlich	1,75 %	
	I (Australischer Dollar)	Nein	10 AUD	Thesaurierend	n. z.	1,75 %	
	I (Australischer Dollar ausschüttend)	Nein	10 AUD	Ausschüttend	Halbjährlich	1,75 %	
	I (CHF)	Nein	10 CHF	Thesaurierend	n. z.	1,75 %	
	I (CHF ausschüttend)	Nein	10 CHF	Ausschüttend	Halbjährlich	1,75 %	
	I (Euro)	Nein	10 EUR	Thesaurierend	n. z.	1,75 %	
	I (Euro ausschüttend)	Nein	10 EUR	Ausschüttend	Halbjährlich	1,75 %	
	I (Pfund Sterling)	Nein	10 GBP	Thesaurierend	n. z.	1,75 %	
	I (Pfund Sterling ausschüttend)	Nein	10 GBP	Ausschüttend	Halbjährlich	1,75 %	
	I (Hongkong-Dollar)	Nein	100 HKD	Thesaurierend	n. z.	1,75 %	
	I (Hongkong-Dollar ausschüttend)	Nein	100 HKD	Ausschüttend	Halbjährlich	1,75 %	
	I (Yen)	Nein	1.000 JPY	Thesaurierend	n. z.	1,75 %	
	I (Yen ausschüttend)	Nein	1.000 JPY	Ausschüttend	Halbjährlich	1,75 %	
	I (Renminbi)	Nein	100 RMB	Thesaurierend	n. z.	1,75 %	
	I (Renminbi ausschüttend)	Nein	100 RMB	Ausschüttend	Halbjährlich	1,75 %	
	I (Singapur-Dollar)	Nein	10 SGD	Thesaurierend	n. z.	1,75 %	
	I (Singapur-Dollar ausschüttend)	Nein	10 SGD	Ausschüttend	Halbjährlich	1,75 %	
	III	Nein		Thesaurierend	n. z.	1,00 %	
	III (ausschüttend)	Nein	10 USD	Ausschüttend	Halbjährlich	1,00 %	
	III (Australischer Dollar)	Nein	10 AUD	Thesaurierend	n. z.	1,00 %	
	III (Australischer Dollar ausschüttend)	Nein	10 AUD	Ausschüttend	Halbjährlich	1,00 %	
	III (Kanadischer Dollar)	Nein	10 CAD	Thesaurierend	n. z.	1,00 %	
	III (Kanadischer Dollar ausschüttend)	Nein	10 CAD	Ausschüttend	Halbjährlich	1,00 %	
	III (Hongkong-Dollar)	Nein	100 HKD	Thesaurierend	n. z.	1,00 %	
	III (Yen)	Nein	1.000 JPY	Thesaurierend	n. z.	1,00 %	
	III (Yen ausschüttend)	Nein	1.000 JPY	Ausschüttend	Halbjährlich	1,00 %	
	III (Renminbi)	Nein	100 RMB	Thesaurierend	n. z.	1,00 %	

Fonds	Ausschüttung	Ausschüttung in Fremdwährungen	Ertrag	Ausschüttung in Fremdwährungen	Ausschüttung in Fremdwährungen	Ausschüttung in Fremdwährungen
	III (Renminbi ausschüttend)	Nein	100 RMB	Ausschüttend	Halbjährlich	1,00 %
	III (Singapur-Dollar)	Nein	10 SGD	Thesaurierend	n. z.	1,00 %
	III (Singapur-Dollar ausschüttend)	Nein	10 SGD	Ausschüttend	Halbjährlich	1,00 %
	VI	Nein	10 USD	Thesaurierend	n. z.	1,00 %
	VI (ausschüttend)	Nein	10 USD	Ausschüttend	Halbjährlich	1,00 %
	VI (CHF)	Nein	10 CHF	Thesaurierend	n. z.	1,00 %
	VI (CHF ausschüttend)	Nein	10 CHF	Ausschüttend	Halbjährlich	1,00 %
	VI (Euro)	Nein	10 EUR	Thesaurierend	n. z.	1,00 %
	VI (Euro ausschüttend)	Nein	10 EUR	Ausschüttend	Halbjährlich	1,00 %
	VI (Pfund Sterling)	Nein	10 GBP	Thesaurierend	n. z.	1,00 %
	VI (Pfund Sterling ausschüttend)	Nein	10 GBP	Ausschüttend	Halbjährlich	1,00 %
	VI (Yen)	Nein	1.000 JPY	Thesaurierend	n. z.	1,00 %
	VI (Yen ausschüttend)	Nein	1.000 JPY	Ausschüttend	Halbjährlich	1,00 %

Fonds	Ausschüttung	Ausschüttung in Fremdwährung	Ertrag	Ausschüttung in Fremdwährung	Ausschüttung in Fremdwährung	Ausschüttung in Fremdwährung
S I L S F	I	Nein		Thesaurierend	n. z.	1,20 %
	I (ausschüttend)	Nein	10 USD	Ausschüttend	Halbjährlich	1,20 %
	I (Australischer Dollar)	Nein	10 AUD	Thesaurierend	n. z.	1,20 %
	I (Australischer Dollar ausschüttend)	Nein	10 AUD	Ausschüttend	Halbjährlich	1,20 %
	I (Kanadischer Dollar)	Nein	10 CAD	Thesaurierend	n. z.	1,20 %
	I (Kanadischer Dollar ausschüttend)	Nein	10 CAD	Ausschüttend	Halbjährlich	1,20 %
	I (CHF)	Nein	10 CHF	Thesaurierend	n. z.	1,20 %
	I (CHF ausschüttend)	Nein	10 CHF	Ausschüttend	Halbjährlich	1,20 %
	I (Euro)	Nein	10 EUR	Thesaurierend	n. z.	1,20 %
	I (Euro ausschüttend)	Nein	10 EUR	Ausschüttend	Halbjährlich	1,20 %
	I (Pfund Sterling)	Nein	10 GBP	Thesaurierend	n. z.	1,20 %
	I (Pfund Sterling ausschüttend)	Nein	10 GBP	Ausschüttend	Halbjährlich	1,20 %
	I (Hongkong-Dollar)	Nein	100 HKD	Thesaurierend	n. z.	1,20 %
	I (Hongkong-Dollar ausschüttend)	Nein	100 HKD	Ausschüttend	Halbjährlich	1,20 %
	I (Yen)	Nein	1.000 JPY	Thesaurierend	n. z.	1,20 %
	I (Yen ausschüttend)	Nein	1.000 JPY	Ausschüttend	Halbjährlich	1,20 %
	I (Neuseeland-Dollar)	Nein	10 NZD	Thesaurierend	n. z.	1,20 %
	I (Neuseeland-Dollar ausschüttend)	Nein	10 NZD	Ausschüttend	Halbjährlich	1,20 %
	I (Renminbi)	Nein	100 RMB	Thesaurierend	n. z.	1,20 %
	I (Renminbi ausschüttend)	Nein	100 RMB	Ausschüttend	Halbjährlich	1,20 %
	I (SEK)	Nein	10 SEK	Thesaurierend	n. z.	1,20 %
	I (SEK ausschüttend)	Nein	10 SEK	Ausschüttend	Halbjährlich	1,20 %
	I (Singapur-Dollar)	Nein	10 SGD	Thesaurierend	n. z.	1,20 %
	I (Singapur-Dollar ausschüttend)	Nein	10 SGD	Ausschüttend	Halbjährlich	1,20 %
	III	Nein		Thesaurierend	n. z.	0,45 %
	III (ausschüttend)	Nein	10 USD	Ausschüttend	Halbjährlich	0,45 %
	III (G)	Nein		Thesaurierend	n. z.	0,30 %
	III (Australischer Dollar)	Nein	10 AUD	Thesaurierend	n. z.	0,45 %

Fond	Ausschüttung	Ausschüttung	Ertrag	Ausschüttung	Ausschüttung	Ausschüttung
	III (Australischer Dollar ausschüttend)	Nein	10 AUD	Ausschüttend	Halbjährlich	0,45 %
	III (Kanadischer Dollar)	Nein	10 CAD	Thesaurierend	n. z.	0,45 %
	III (Kanadischer Dollar ausschüttend)	Nein	10 CAD	Ausschüttend	Halbjährlich	0,45 %
	III (CHF)	Nein	10 CHF	Thesaurierend	n. z.	0,45 %
	III (CHF ausschüttend)	Nein	10 CHF	Ausschüttend	Halbjährlich	0,45 %
	III (Euro)	Nein	10 EUR	Thesaurierend	n. z.	0,45 %
	III (Euro ausschüttend)	Nein	10 EUR	Ausschüttend	Halbjährlich	0,45 %
	III (Pfund Sterling)	Nein	10 GBP	Thesaurierend	n. z.	0,45 %
	III (Pfund Sterling ausschüttend)	Nein	10 GBP	Ausschüttend	Halbjährlich	0,45 %
	III (Hongkong-Dollar)	Nein	100 HKD	Thesaurierend	n. z.	0,45 %
	III (Hongkong-Dollar ausschüttend)	Nein	100 HKD	Ausschüttend	Halbjährlich	0,45 %
	III (Yen)	Nein	1.000 JPY	Thesaurierend	n. z.	0,45 %
	III (Yen ausschüttend)	Nein	1.000 JPY	Ausschüttend	Halbjährlich	0,45 %
	III (Neuseeland-Dollar)	Nein	10 NZD	Thesaurierend	n. z.	0,45 %
	III (Neuseeland-Dollar ausschüttend)	Nein	10 NZD	Ausschüttend	Halbjährlich	0,45 %
	III (Renminbi)	Nein	100 RMB	Thesaurierend	n. z.	0,45 %
	III (Renminbi ausschüttend)	Nein	100 RMB	Ausschüttend	Halbjährlich	0,45 %
	III (SEK)	Nein	10 SEK	Thesaurierend	n. z.	0,45 %
	III (SEK ausschüttend)	Nein	10 SEK	Ausschüttend	Halbjährlich	0,45 %
	III (Singapur-Dollar)	Nein	10 SGD	Thesaurierend	n. z.	0,45 %
	III (Singapur-Dollar ausschüttend)	Nein	10 SGD	Ausschüttend	Halbjährlich	0,45 %
	VI	Nein	10 USD	Thesaurierend	n. z.	0,45 %
	VI (ausschüttend)	Nein	10 USD	Ausschüttend	Halbjährlich	0,45 %
	VI (Australischer Dollar)	Nein	10 AUD	Thesaurierend	n. z.	0,45 %
	VI (Australischer Dollar ausschüttend)	Nein	10 AUD	Ausschüttend	Halbjährlich	0,45 %
	VI (Kanadischer Dollar)	Nein	10 CAD	Thesaurierend	n. z.	0,45 %
	VI (Kanadischer Dollar ausschüttend)	Nein	10 CAD	Ausschüttend	Halbjährlich	0,45 %
	VI (CHF)	Nein	10 CHF	Thesaurierend	n. z.	0,45 %
	VI (CHF ausschüttend)	Nein	10 CHF	Ausschüttend	Halbjährlich	0,45 %

Fond	Ausschüttung	Ausschüttung	Ertrag	Ausschüttung	Ausschüttung	Ausschüttung
	VI (Euro)	Nein	10 EUR	Thesaurierend	n. z.	0,45 %
	VI (Euro ausschüttend)	Nein	10 EUR	Ausschüttend	Halbjährlich	0,45 %
	VI (Pfund Sterling)	Nein	10 GBP	Thesaurierend	n. z.	0,45 %
	VI (Pfund Sterling ausschüttend)	Nein	10 GBP	Ausschüttend	Halbjährlich	0,45 %
	VI (Hongkong-Dollar)	Nein	100 HKD	Thesaurierend	n. z.	0,45 %
	VI (Hongkong-Dollar ausschüttend)	Nein	100 HKD	Ausschüttend	Halbjährlich	0,45 %
	VI (Yen)	Nein	1.000 JPY	Thesaurierend	n. z.	0,45 %
	VI (Yen ausschüttend)	Nein	1.000 JPY	Ausschüttend	Halbjährlich	0,45 %
	VI (Neuseeland-Dollar)	Nein	10 NZD	Thesaurierend	n. z.	0,45 %
	VI (Neuseeland-Dollar ausschüttend)	Nein	10 NZD	Ausschüttend	Halbjährlich	0,45 %
	VI (Renminbi)	Nein	100 RMB	Thesaurierend	n. z.	0,45 %
	VI (Renminbi ausschüttend)	Nein	100 RMB	Ausschüttend	Halbjährlich	0,45 %
	VI (SEK)	Nein	10 SEK	Thesaurierend	n. z.	0,45 %
	VI (SEK ausschüttend)	Nein	10 SEK	Ausschüttend	Halbjährlich	0,45 %
	VI (Singapur-Dollar)	Nein	10 SGD	Thesaurierend	n. z.	0,45 %
	VI (Singapur-Dollar ausschüttend)	Nein	10 SGD	Ausschüttend	Halbjährlich	0,45 %
	Z	Nein	10 USD	Thesaurierend	n. z.	0,00 %
	Z (ausschüttend)	Nein	10 USD	Ausschüttend	Halbjährlich	0,00 %
	Z (Australischer Dollar)	Nein	10 AUD	Thesaurierend	n. z.	0,00 %
	Z (Australischer Dollar ausschüttend)	Nein	10 AUD	Ausschüttend	Halbjährlich	0,00 %
	Z (Kanadischer Dollar)	Nein	10 CAD	Thesaurierend	n. z.	0,00 %
	Z (Kanadischer Dollar ausschüttend)	Nein	10 CAD	Ausschüttend	Halbjährlich	0,00 %
	Z (CHF)	Nein	10 CHF	Thesaurierend	n. z.	0,00 %
	Z (CHF ausschüttend)	Nein	10 CHF	Ausschüttend	Halbjährlich	0,00 %
	Z (Euro)	Nein	10 EUR	Thesaurierend	n. z.	0,00 %
	Z (Euro ausschüttend)	Nein	10 EUR	Ausschüttend	Halbjährlich	0,00 %
	Z (Pfund Sterling)	Nein		Thesaurierend	n. z.	0,00 %
	Z (Pfund Sterling ausschüttend)	Nein	10 GBP	Ausschüttend	Halbjährlich	0,00 %
	Z (Hongkong-Dollar)	Nein	100 HKD	Thesaurierend	n. z.	0,00 %
	Z (Hongkong-Dollar ausschüttend)	Nein	100 HKD	Ausschüttend	Halbjährlich	0,00 %
	Z (Yen)	Nein	1.000 JPY	Thesaurierend	n. z.	0,00 %
	Z (Yen ausschüttend)	Nein	1.000 JPY	Ausschüttend	Halbjährlich	0,00 %

Fond	Aktienklasse	Aktienart	Ertrag	Abschüttung	Abschüttungsfrequenz	Abschüttungsrate
	Z (Neuseeland-Dollar)	Nein	10 NZD	Thesaurierend	n. z.	0,00 %
	Z (Neuseeland-Dollar ausschüttend)	Nein	10 NZD	Ausschüttend	Halbjährlich	0,00 %
	Z (Renminbi)	Nein	100 RMB	Thesaurierend	n. z.	0,00 %
	Z (Renminbi ausschüttend)	Nein	100 RMB	Ausschüttend	Halbjährlich	0,00 %
	Z (SEK)	Nein	10 SEK	Thesaurierend	n. z.	0,00 %
	Z (SEK ausschüttend)	Nein	10 SEK	Ausschüttend	Halbjährlich	0,00 %
	Z (Singapur-Dollar)	Nein	10 SGD	Thesaurierend	n. z.	0,00 %
	Z (Singapur-Dollar ausschüttend)	Nein	10 SGD	Ausschüttend	Halbjährlich	0,00 %

Fond	Ausschüttung	Ausschüttung	Ertrag	Ausschüttung	Ausschüttung	Ausschüttung
Sonderfond I (ausschüttend) Sonderfond Fond	I	Nein	10 USD	Thesaurierend	n. z.	1,25 %
	I (ausschüttend)	Nein	10 USD	Ausschüttend	Halbjährlich	1,25 %
	I (Australischer Dollar)	Nein	10 AUD	Thesaurierend	n. z.	1,25 %
	I (Australischer Dollar ausschüttend)	Nein	10 AUD	Ausschüttend	Halbjährlich	1,25 %
	I (Kanadischer Dollar)	Nein	10 CAD	Thesaurierend	n. z.	1,25 %
	I (Kanadischer Dollar ausschüttend)	Nein	10 CAD	Ausschüttend	Halbjährlich	1,25 %
	I (CHF)	Nein	10 CHF	Thesaurierend	n. z.	1,25 %
	I (CHF ausschüttend)	Nein	10 CHF	Ausschüttend	Halbjährlich	1,25 %
	I (Euro)	Nein	10 EUR	Thesaurierend	n. z.	1,25 %
	I (Euro ausschüttend)	Nein	10 EUR	Ausschüttend	Halbjährlich	1,25 %
	I (Pfund Sterling)	Nein	10 GBP	Thesaurierend	n. z.	1,25 %
	I (Pfund Sterling ausschüttend)	Nein	10 GBP	Ausschüttend	Halbjährlich	1,25 %
	I (Hongkong-Dollar)	Nein	100 HKD	Thesaurierend	n. z.	1,25 %
	I (Hongkong-Dollar ausschüttend)	Nein	100 HKD	Ausschüttend	Halbjährlich	1,25 %
	I (Yen)	Nein	1.000 JPY	Thesaurierend	n. z.	1,25 %
	I (Yen ausschüttend)	Nein	1.000 JPY	Ausschüttend	Halbjährlich	1,25 %
	I (Neuseeland-Dollar)	Nein	10 NZD	Thesaurierend	n. z.	1,25 %
	I (Neuseeland-Dollar ausschüttend)	Nein	10 NZD	Ausschüttend	Halbjährlich	1,25 %
	I (Renminbi)	Nein	100 RMB	Thesaurierend	n. z.	1,25 %
	I (Renminbi ausschüttend)	Nein	100 RMB	Ausschüttend	Halbjährlich	1,25 %
	I (SEK)	Nein	10 SEK	Thesaurierend	n. z.	1,25 %
	I (SEK ausschüttend)	Nein	10 SEK	Ausschüttend	Halbjährlich	1,25 %
	I (Singapur-Dollar)	Nein	10 SGD	Thesaurierend	n. z.	1,25 %
	I (Singapur-Dollar ausschüttend)	Nein	10 SGD	Ausschüttend	Halbjährlich	1,25 %
	III	Nein	10 USD	Thesaurierend	n. z.	0,60 %
	III (ausschüttend)	Nein	10 USD	Ausschüttend	Halbjährlich	0,60 %
	III (Australischer Dollar)	Nein	10 AUD	Thesaurierend	n. z.	0,60 %
	III (Australischer Dollar ausschüttend)	Nein	10 AUD	Ausschüttend	Halbjährlich	0,60 %

Fond	Ausschüttung	Ausschüttung	Ertrag	Ausschüttung	Ausschüttung	Ausschüttung
	III (Kanadischer Dollar)	Nein	10 CAD	Thesaurierend	n. z.	0,60 %
	III (Kanadischer Dollar ausschüttend)	Nein	10 CAD	Ausschüttend	Halbjährlich	0,60 %
	III (CHF)	Nein	10 CHF	Thesaurierend	n. z.	0,60 %
	III (CHF ausschüttend)	Nein	10 CHF	Ausschüttend	Halbjährlich	0,60 %
	III (Euro)	Nein	10 EUR	Thesaurierend	n. z.	0,60 %
	III (Euro ausschüttend)	Nein	10 EUR	Ausschüttend	Halbjährlich	0,60 %
	III (Pfund Sterling)	Nein	10 GBP	Thesaurierend	n. z.	0,60 %
	III (Pfund Sterling ausschüttend)	Nein	10 GBP	Ausschüttend	Halbjährlich	0,60 %
	III (Hongkong-Dollar)	Nein	100 HKD	Thesaurierend	n. z.	0,60 %
	III (Hongkong-Dollar ausschüttend)	Nein	100 HKD	Ausschüttend	Halbjährlich	0,60 %
	III (Yen)	Nein	1.000 JPY	Thesaurierend	n. z.	0,60 %
	III (Yen ausschüttend)	Nein	1.000 JPY	Ausschüttend	Halbjährlich	0,60 %
	III (Neuseeland-Dollar)	Nein	10 NZD	Thesaurierend	n. z.	0,60 %
	III (Neuseeland-Dollar ausschüttend)	Nein	10 NZD	Ausschüttend	Halbjährlich	0,60 %
	III (Renminbi)	Nein	100 RMB	Thesaurierend	n. z.	0,60 %
	III (Renminbi ausschüttend)	Nein	100 RMB	Ausschüttend	Halbjährlich	0,60 %
	III (SEK)	Nein	10 SEK	Thesaurierend	n. z.	0,60 %
	III (SEK ausschüttend)	Nein	10 SEK	Ausschüttend	Halbjährlich	0,60 %
	III (Singapur-Dollar)	Nein	10 SGD	Thesaurierend	n. z.	0,60 %
	III (Singapur-Dollar ausschüttend)	Nein	10 SGD	Ausschüttend	Halbjährlich	0,60 %
	VI (ausschüttend)	Nein	10 USD	Thesaurierend	n. z.	0,60 %
	VI (Australischer Dollar)	Nein	10 AUD	Thesaurierend	n. z.	0,60 %
	VI (Australischer Dollar ausschüttend)	Nein	10 AUD	Ausschüttend	Halbjährlich	0,60 %
	VI (Kanadischer Dollar)	Nein	10 CAD	Thesaurierend	n. z.	0,60 %
	VI (Kanadischer Dollar ausschüttend)	Nein	10 CAD	Ausschüttend	Halbjährlich	0,60 %
	VI (CHF)	Nein	10 CHF	Thesaurierend	n. z.	0,60 %
	VI (CHF ausschüttend)	Nein	10 CHF	Ausschüttend	Halbjährlich	0,60 %
	VI (Euro)	Nein	10 EUR	Thesaurierend	n. z.	0,60 %
	VI (Euro ausschüttend)	Nein		Ausschüttend	Halbjährlich	0,60 %
	VI (Pfund Sterling)	Nein		Thesaurierend	n. z.	0,60 %

Fond	Ausschüttung	Ausschüttung	Ertrag	Ausschüttung	Ausschüttung	Ausschüttung
VI (Pfund Sterling ausschüttend)	Nein	10 GBP	Ausschüttend	Halbjährlich	0,60 %	
VI (Hongkong-Dollar)	Nein	100 HKD	Thesaurierend	n. z.	0,60 %	
VI (Hongkong-Dollar ausschüttend)	Nein	100 HKD	Ausschüttend	Halbjährlich	0,60 %	
VI (Yen)	Nein	1.000 JPY	Thesaurierend	n. z.	0,60 %	
VI (Yen ausschüttend)	Nein	1.000 JPY	Ausschüttend	Halbjährlich	0,60 %	
VI (Neuseeland-Dollar)	Nein	10 NZD	Thesaurierend	n. z.	0,60 %	
VI (Neuseeland-Dollar ausschüttend)	Nein	10 NZD	Ausschüttend	Halbjährlich	0,60 %	
VI (Renminbi)	Nein	100 RMB	Thesaurierend	n. z.	0,60 %	
VI (Renminbi ausschüttend)	Nein	100 RMB	Ausschüttend	Halbjährlich	0,60 %	
VI (SEK)	Nein	10 SEK	Thesaurierend	n. z.	0,60 %	
VI (SEK ausschüttend)	Nein	10 SEK	Ausschüttend	Halbjährlich	0,60 %	
VI (Singapur-Dollar)	Nein	10 SGD	Thesaurierend	n. z.	0,60 %	
VI (Singapur-Dollar ausschüttend)	Nein	10 SGD	Ausschüttend	Halbjährlich	0,60 %	
Z	Nein	10 USD	Thesaurierend	n. z.	0,00 %	
Z (ausschüttend)	Nein	10 USD	Ausschüttend	Halbjährlich	0,00 %	
Z (Australischer Dollar)	Nein	10 AUD	Thesaurierend	n. z.	0,00 %	
Z (Australischer Dollar ausschüttend)	Nein	10 AUD	Ausschüttend	Halbjährlich	0,00 %	
Z (CHF)	Nein	10 CHF	Thesaurierend	n. z.	0,00 %	
Z (CHF ausschüttend)	Nein	10 CHF	Ausschüttend	Halbjährlich	0,00 %	
Z (Kanadischer Dollar)	Nein	10 CAD	Thesaurierend	n. z.	0,00 %	
Z (Kanadischer Dollar ausschüttend)	Nein	10 CAD	Ausschüttend	Halbjährlich	0,00 %	
Z (Euro)	Nein	10 EUR	Thesaurierend	n. z.	0,00 %	
Z (Euro ausschüttend)	Nein	10 EUR	Ausschüttend	Halbjährlich	0,00 %	
Z (Pfund Sterling)	Nein		Thesaurierend	n. z.	0,00 %	
Z (Pfund Sterling ausschüttend)	Nein	10 GBP	Ausschüttend	Halbjährlich	0,00 %	
Z (Hongkong-Dollar)	Nein	100 HKD	Thesaurierend	n. z.	0,00 %	
Z (Hongkong-Dollar ausschüttend)	Nein	100 HKD	Ausschüttend	Halbjährlich	0,00 %	
Z (Yen)	Nein	1.000 JPY	Thesaurierend	n. z.	0,00 %	
Z (Yen ausschüttend)	Nein	1.000 JPY	Ausschüttend	Halbjährlich	0,00 %	
Z (Neuseeland-Dollar)	Nein	10 NZD	Ausschüttend	n. z.	0,00 %	
Z (Neuseeland-Dollar ausschüttend)	Nein	10 NZD	Thesaurierend	Halbjährlich	0,00 %	

Fonds	Anzahl	Auszahlung	Ertrag	Anzahl	Anzahl	Auszahlung
Z (Renminbi)	Nein	100 RMB	Thesaurierend	n. z.	0,00 %	
Z (Renminbi ausschüttend)	Nein	100 RMB	Ausschüttend	Halbjährlich	0,00 %	
Z (SEK)	Nein	10 SEK	Thesaurierend	n. z.	0,00 %	
Z (SEK ausschüttend)	Nein	10 SEK	Ausschüttend	Halbjährlich	0,00 %	
Z (Singapur-Dollar)	Nein	10 SGD	Thesaurierend	n. z.	0,00 %	
Z (Singapur-Dollar ausschüttend)	Nein	10 SGD	Ausschüttend	Halbjährlich	0,00 %	

Fonds	Ausschüttung	Ausschüttung in Fremdwährung	Ertrag	Ausschüttung in Fremdwährung	Ausschüttung in Fremdwährung	Ausschüttung in Fremdwährung
Sonderfonds GEM Länder Sonderfonds Fond 2.2	I	Nein	10 USD	Thesaurierend	n. z.	1,45 %
	I (ausschüttend)	Nein	10 USD	Ausschüttend	Halbjährlich	1,45 %
	I (Australischer Dollar)	Nein	10 AUD	Thesaurierend	n. z.	1,45 %
	I (Australischer Dollar ausschüttend)	Nein	10 AUD	Ausschüttend	Halbjährlich	1,45 %
	I (Kanadischer Dollar)	Nein	10 CAD	Thesaurierend	n. z.	1,45 %
	I (Kanadischer Dollar ausschüttend)	Nein	10 CAD	Ausschüttend	Halbjährlich	1,45 %
	I (CHF)	Nein	10 CHF	Thesaurierend	n. z.	1,45 %
	I (CHF ausschüttend)	Nein	10 CHF	Ausschüttend	Halbjährlich	1,45 %
	I (Euro)	Nein	10 EUR	Thesaurierend	n. z.	1,45 %
	I (Euro ausschüttend)	Nein	10 EUR	Ausschüttend	Halbjährlich	1,45 %
	I (Pfund Sterling)	Nein	10 GBP	Thesaurierend	n. z.	1,45 %
	I (Pfund Sterling ausschüttend)	Nein	10 GBP	Ausschüttend	Halbjährlich	1,45 %
	I (Hongkong-Dollar)	Nein	100 HKD	Thesaurierend	n. z.	1,45 %
	I (Hongkong-Dollar ausschüttend)	Nein	100 HKD	Ausschüttend	Halbjährlich	1,45 %
	I (Yen)	Nein	1.000 JPY	Thesaurierend	n. z.	1,45 %
	I (Yen ausschüttend)	Nein	1.000 JPY	Ausschüttend	Halbjährlich	1,45 %
	I (Renminbi)	Nein	100 RMB	Thesaurierend	n. z.	1,45 %
	I (Renminbi ausschüttend)	Nein	100 RMB	Ausschüttend	Halbjährlich	1,45 %
	I (SEK)	Nein	10 SEK	Thesaurierend	n. z.	1,45 %
	I (SEK ausschüttend)	Nein	10 SEK	Ausschüttend	Halbjährlich	1,45 %
	I (Singapur-Dollar)	Nein	10 SGD	Thesaurierend	n. z.	1,45 %
	I (Singapur-Dollar ausschüttend)	Nein	10 SGD	Ausschüttend	Halbjährlich	1,45 %
	III	Nein	10 USD	Thesaurierend	n. z.	0,80 %
	III (ausschüttend)	Nein	10 USD	Ausschüttend	Halbjährlich	0,80 %
	III (Australischer Dollar)	Nein	10 AUD	Thesaurierend	n. z.	0,80 %
	III (Australischer Dollar ausschüttend)	Nein	10 AUD	Ausschüttend	Halbjährlich	0,80 %
	III (Kanadischer Dollar)	Nein	10 CAD	Thesaurierend	n. z.	0,80 %
	III (Kanadischer Dollar ausschüttend)	Nein	10 CAD	Ausschüttend	Halbjährlich	0,80 %
	III (CHF)	Nein	10 CHF	Thesaurierend	n. z.	0,80 %

Fond	Ausschüttung	Ausschüttung	Ertrag	Ausschüttung	Ausschüttung	Ausschüttung
	III (CHF ausschüttend)	Nein	10 CHF	Ausschüttend	Halbjährlich	0,80 %
	III (Euro)	Nein	10 EUR	Thesaurierend	n. z.	0,80 %
	III (Euro ausschüttend)	Nein	10 EUR	Ausschüttend	Halbjährlich	0,80 %
	III (Pfund Sterling)	Nein	10 GBP	Thesaurierend	n. z.	0,80 %
	III (Pfund Sterling ausschüttend)	Nein	10 GBP	Ausschüttend	Halbjährlich	0,80 %
	III (Hongkong-Dollar)	Nein	100 HKD	Thesaurierend	n. z.	0,80 %
	III (Hongkong-Dollar ausschüttend)	Nein	100 HKD	Ausschüttend	Halbjährlich	0,80 %
	III (Yen)	Nein	1.000 JPY	Thesaurierend	n. z.	0,80 %
	III (Yen ausschüttend)	Nein	1.000 JPY	Ausschüttend	Halbjährlich	0,80 %
	III (Renminbi)	Nein	100 RMB	Thesaurierend	n. z.	0,80 %
	III (Renminbi ausschüttend)	Nein	100 RMB	Ausschüttend	Halbjährlich	0,80 %
	III (SEK)	Nein	10 SEK	Thesaurierend	n. z.	0,80 %
	III (SEK ausschüttend)	Nein	10 SEK	Ausschüttend	Halbjährlich	0,80 %
	III (Singapur-Dollar)	Nein	10 SGD	Thesaurierend	n. z.	0,80 %
	III (Singapur-Dollar ausschüttend)	Nein	10 SGD	Ausschüttend	Halbjährlich	0,80 %
	IV	Nein		Thesaurierend	n. z.	1,45 %
	VI	Nein		Thesaurierend	n. z.	0,80 %
	VI (ausschüttend)	Nein	10 USD	Ausschüttend	Halbjährlich	0,80 %
	VI (Australischer Dollar)	Nein	10 AUD	Thesaurierend	n. z.	0,80 %
	VI (Australischer Dollar ausschüttend)	Nein	10 AUD	Ausschüttend	Halbjährlich	0,80 %
	VI (Kanadischer Dollar)	Nein	10 CAD	Thesaurierend	n. z.	0,80 %
	VI (Kanadischer Dollar ausschüttend)	Nein	10 CAD	Ausschüttend	Halbjährlich	0,80 %
	VI (CHF)	Nein	10 CHF	Thesaurierend	n. z.	0,80 %
	VI (CHF ausschüttend)	Nein	10 CHF	Ausschüttend	Halbjährlich	0,80 %
	VI (Euro)	Nein		Thesaurierend	n. z.	0,80 %
	VI (Euro ausschüttend)	Nein	10 EUR	Ausschüttend	Halbjährlich	0,80 %
	VI (Pfund Sterling)	Nein	10 GBP	Thesaurierend	n. z.	0,80 %
	VI (Pfund Sterling ausschüttend)	Nein	10 GBP	Ausschüttend	Halbjährlich	0,80 %
	VI (Hongkong-Dollar)	Nein	100 HKD	Thesaurierend	n. z.	0,80 %
	VI (Hongkong-Dollar ausschüttend)	Nein	100 HKD	Ausschüttend	Halbjährlich	0,80 %
	VI (Yen)	Nein	1.000 JPY	Thesaurierend	n. z.	0,80 %

Fond	Ausschüttung	Ausschüttung	Ertrag	Ausschüttung	Ausschüttung	Ausschüttung
VI (Yen ausschüttend)	Nein		1.000 JPY	Ausschüttend	Halbjährlich	0,80 %
VI (Renminbi)	Nein		100 RMB	Thesaurierend	n. z.	0,80 %
VI (Renminbi ausschüttend)	Nein		100 RMB	Ausschüttend	Halbjährlich	0,80 %
VI (SEK)	Nein		10 SEK	Thesaurierend	n. z.	0,80 %
VI (SEK ausschüttend)	Nein		10 SEK	Ausschüttend	Halbjährlich	0,80 %
VI (Singapur-Dollar)	Nein		10 SGD	Thesaurierend	n. z.	0,80 %
VI (Singapur-Dollar ausschüttend)	Nein		10 SGD	Ausschüttend	Halbjährlich	0,80 %
E	Nein			Thesaurierend	n. z.	0,64 %
E (ausschüttend)	Nein		10 USD	Ausschüttend	Halbjährlich	0,64 %
E (Australischer Dollar)	Ja		10 AUD	Thesaurierend	n. z.	0,64 %
E (Australischer Dollar ausschüttend)	Nein		10 AUD	Ausschüttend	Halbjährlich	0,64 %
E (Kanadischer Dollar)	Nein		10 CAD	Thesaurierend	n. z.	0,64 %
E (Kanadischer Dollar ausschüttend)	Nein		10 CAD	Ausschüttend	Halbjährlich	0,64 %
E (CHF)	Nein		10 CHF	Thesaurierend	n. z.	0,64 %
E (CHF ausschüttend)	Nein		10 CHF	Ausschüttend	Halbjährlich	0,64 %
E (Euro)	Nein			Thesaurierend	n. z.	0,64 %
E (Euro ausschüttend)	Nein		10 EUR	Ausschüttend	Halbjährlich	0,64 %
E (Pfund Sterling)	Nein			Thesaurierend	n. z.	0,64 %
E (Pfund Sterling ausschüttend)	Nein		10 GBP	Ausschüttend	Halbjährlich	0,64 %
E (Hongkong-Dollar)	Nein		100 HKD	Thesaurierend	n. z.	0,64 %
E (Hongkong-Dollar ausschüttend)	Nein		100 HKD	Ausschüttend	Halbjährlich	0,64 %
E (Yen)	Nein		1.000 JPY	Thesaurierend	n. z.	0,64 %
E (Yen ausschüttend)	Nein		1.000 JPY	Ausschüttend	Halbjährlich	0,64 %
E (Renminbi)	Nein		100 RMB	Thesaurierend	n. z.	0,64 %
E (Renminbi ausschüttend)	Nein		100 RMB	Ausschüttend	Halbjährlich	0,64 %
E (SEK)	Nein		10 SEK	Thesaurierend	n. z.	0,64 %
E (SEK ausschüttend)	Nein		10 SEK	Ausschüttend	Halbjährlich	0,64 %
E (Singapur-Dollar)	Nein		10 SGD	Thesaurierend	n. z.	0,64 %

Fond	Ausschüttung	Ausschüttung	Ertrag	Ausschüttung	Ausschüttung	Ausschüttung
E (Singapur-Dollar ausschüttend)	Nein	10 SGD	Ausschüttend	Halbjährlich	0,64 %	
Z	Nein	10 USD	Thesaurierend	n. z.	0,00 %	
Z (ausschüttend)	Nein	10 USD	Ausschüttend	Halbjährlich	0,00 %	
Z (Australischer Dollar)	Nein	10 AUD	Thesaurierend	n. z.	0,00 %	
Z (Australischer Dollar ausschüttend)	Nein	10 AUD	Ausschüttend	Halbjährlich	0,00 %	
Z (Kanadischer Dollar)	Nein	10 CAD	Thesaurierend	n. z.	0,00 %	
Z (Kanadischer Dollar ausschüttend)	Nein	10 CAD	Ausschüttend	Halbjährlich	0,00 %	
Z (CHF)	Nein	10 CHF	Thesaurierend	n. z.	0,00 %	
Z (CHF ausschüttend)	Nein	10 CHF	Ausschüttend	Halbjährlich	0,00 %	
Z (Euro)	Nein	10 EUR	Thesaurierend	n. z.	0,00 %	
Z (Euro ausschüttend)	Nein	10 EUR	Ausschüttend	Halbjährlich	0,00 %	
Z (Pfund Sterling)	Nein	10 GBP	Thesaurierend	n. z.	0,00 %	
Z (Pfund Sterling ausschüttend)	Nein	10 GBP	Ausschüttend	Halbjährlich	0,00 %	
Z (Hongkong-Dollar)	Nein	100 HKD	Thesaurierend	n. z.	0,00 %	
Z (Hongkong-Dollar ausschüttend)	Nein	100 HKD	Ausschüttend	Halbjährlich	0,00 %	
Z (Yen)	Nein	1.000 JPY	Thesaurierend	n. z.	0,00 %	
Z (Yen ausschüttend)	Nein	1.000 JPY	Ausschüttend	Halbjährlich	0,00 %	
Z (Renminbi)	Nein	100 RMB	Thesaurierend	n. z.	0,00 %	
Z (Renminbi ausschüttend)	Nein	100 RMB	Ausschüttend	Halbjährlich	0,00 %	
Z (SEK)	Nein	10 SEK	Thesaurierend	n. z.	0,00 %	
Z (SEK ausschüttend)	Nein	10 SEK	Ausschüttend	Halbjährlich	0,00 %	
Z (Singapur-Dollar)	Nein	10 SGD	Thesaurierend	n. z.	0,00 %	
Z (Singapur-Dollar ausschüttend)	Nein	10 SGD	Ausschüttend	Halbjährlich	0,00 %	
Z2	Nein	10 USD	Thesaurierend	n. z.	0,00 %	
Z2 (ausschüttend)	Nein	10 USD	Ausschüttend	Halbjährlich	0,00 %	
Z2 (Australischer Dollar)	Nein	10 AUD	Thesaurierend	n. z.	0,00 %	
Z2 (Australischer Dollar ausschüttend)	Nein	10 AUD	Ausschüttend	Halbjährlich	0,00 %	
Z2 (Kanadischer Dollar)	Nein	10 CAD	Thesaurierend	n. z.	0,00 %	
Z2 (Kanadischer Dollar ausschüttend)	Nein	10 CAD	Ausschüttend	Halbjährlich	0,00 %	

Fond	Ausschüttung	Ausschüttung in Fremdwährung	Ertrag	Ausschüttung in Fremdwährung	Ausschüttung in Fremdwährung	Ausschüttung in Fremdwährung
	Z2 (CHF)	Nein	10 CHF	Thesaurierend	n. z.	0,00 %
	Z (CHF ausschüttend)	Nein	10 CHF	Ausschüttend	Halbjährlich	0,00 %
	Z2 (Euro)	Nein	10 EUR	Thesaurierend	n. z.	0,00 %
	Z2 (Euro ausschüttend)	Nein	10 EUR	Ausschüttend	Halbjährlich	0,00 %
	Z2 (Pfund Sterling)	Nein	10 GBP	Thesaurierend	n. z.	0,00 %
	Z2 (Pfund Sterling ausschüttend)	Nein	10 GBP	Ausschüttend	Halbjährlich	0,00 %
	Z2 (Hongkong-Dollar)	Nein	100 HKD	Thesaurierend	n. z.	0,00 %
	Z2 (Hongkong-Dollar ausschüttend)	Nein	100 HKD	Ausschüttend	Halbjährlich	0,00 %
	Z2 (Yen)	Nein	1.000 JPY	Thesaurierend	n. z.	0,00 %
	Z2 (Yen ausschüttend)	Nein	1.000 JPY	Ausschüttend	Halbjährlich	0,00 %
	Z2 (Renminbi)	Nein	100 RMB	Thesaurierend	n. z.	0,00 %
	Z2 (Renminbi ausschüttend)	Nein	100 RMB	Ausschüttend	Halbjährlich	0,00 %
	Z2 (SEK)	Nein	10 SEK	Thesaurierend	n. z.	0,00 %
	Z2 (SEK ausschüttend)	Nein	10 SEK	Ausschüttend	Halbjährlich	0,00 %
	Z2 (Singapur-Dollar)	Nein	10 SGD	Thesaurierend	n. z.	0,00 %
	Z2 (Singapur-Dollar ausschüttend)	Nein	10 SGD	Ausschüttend	Halbjährlich	0,00 %

Fond	Ausschüttung	Ausschüttung	Ertrag	Ausschüttung	Ausschüttung	Ausschüttung
S I G E M C S F	I	Nein	10 USD	Thesaurierend	n. z.	1,30 %
	I (ausschüttend)	Nein	10 USD	Ausschüttend	Halbjährlich	1,30 %
	I (Australischer Dollar)	Nein	10 AUD	Thesaurierend	n. z.	1,30 %
	I (Australischer Dollar ausschüttend)	Nein	10 AUD	Ausschüttend	Halbjährlich	1,30 %
	I (Kanadischer Dollar)	Nein	10 CAD	Thesaurierend	n. z.	1,30 %
	I (Kanadischer Dollar ausschüttend)	Nein	10 CAD	Ausschüttend	Halbjährlich	1,30 %
	I (CHF)	Nein	10 CHF	Thesaurierend	n. z.	1,30 %
	I (CHF ausschüttend)	Nein	10 CHF	Ausschüttend	Halbjährlich	1,30 %
	I (Euro)	Nein	10 EUR	Thesaurierend	n. z.	1,30 %
	I (Euro ausschüttend)	Nein	10 EUR	Ausschüttend	Halbjährlich	1,30 %
	I (Pfund Sterling)	Nein	10 GBP	Thesaurierend	n. z.	1,30 %
	I (Pfund Sterling ausschüttend)	Nein	10 GBP	Ausschüttend	Halbjährlich	1,30 %
	I (Hongkong-Dollar)	Nein	100 HKD	Thesaurierend	n. z.	1,30 %
	I (Hongkong-Dollar ausschüttend)	Nein	100 HKD	Ausschüttend	Halbjährlich	1,30 %
	I (Yen)	Nein	1.000 JPY	Thesaurierend	n. z.	1,30 %
	I (Yen ausschüttend)	Nein	1.000 JPY	Ausschüttend	Halbjährlich	1,30 %
	I (Neuseeland-Dollar)	Nein	10 NZD	Thesaurierend	n. z.	1,30 %
	I (Neuseeland-Dollar ausschüttend)	Nein	10 NZD	Ausschüttend	Halbjährlich	1,30 %
	I (Renminbi)	Nein	100 RMB	Thesaurierend	n. z.	1,30 %
	I (Renminbi ausschüttend)	Nein	100 RMB	Ausschüttend	Halbjährlich	1,30 %
	I (SEK)	Nein	10 SEK	Thesaurierend	n. z.	1,30 %
	I (SEK ausschüttend)	Nein	10 SEK	Ausschüttend	Halbjährlich	1,30 %
	I (Singapur-Dollar)	Nein	10 SGD	Thesaurierend	n. z.	1,30 %
	I (Singapur-Dollar ausschüttend)	Nein	10 SGD	Ausschüttend	Halbjährlich	1,30 %
	III	Nein	10 USD	Thesaurierend	n. z.	0,65 %
	III (ausschüttend)	Nein	10 USD	Ausschüttend	Halbjährlich	0,65 %
	III (Australischer Dollar)	Nein	10 AUD	Thesaurierend	n. z.	0,65 %
	III (Australischer Dollar ausschüttend)	Nein	10 AUD	Ausschüttend	Halbjährlich	0,65 %

Fond	Ausschüttung	Ausschüttung	Ertrag	Ausschüttung	Ausschüttung	Ausschüttung
	III (Kanadischer Dollar)	Nein	10 CAD	Thesaurierend	n. z.	0,65 %
	III (Kanadischer Dollar ausschüttend)	Nein	10 CAD	Ausschüttend	Halbjährlich	0,65 %
	III (CHF)	Nein	10 CHF	Thesaurierend	n. z.	0,65 %
	III (CHF ausschüttend)	Nein	10 CHF	Ausschüttend	Halbjährlich	0,65 %
	III (Euro)	Nein	10 EUR	Thesaurierend	n. z.	0,65 %
	III (Euro ausschüttend)	Nein	10 EUR	Ausschüttend	Halbjährlich	0,65 %
	III (Pfund Sterling)	Nein	10 GBP	Thesaurierend	n. z.	0,65 %
	III (Pfund Sterling ausschüttend)	Nein	10 GBP	Ausschüttend	Halbjährlich	0,65 %
	III (Hongkong-Dollar)	Nein	100 HKD	Thesaurierend	n. z.	0,65 %
	III (Hongkong-Dollar ausschüttend)	Nein	100 HKD	Ausschüttend	Halbjährlich	0,65 %
	III (Yen)	Nein	1.000 JPY	Thesaurierend	n. z.	0,65 %
	III (Yen ausschüttend)	Nein	1.000 JPY	Ausschüttend	Halbjährlich	0,65 %
	III (Neuseeland-Dollar)	Nein	10 NZD	Thesaurierend	n. z.	0,65 %
	III (Neuseeland-Dollar ausschüttend)	Nein	10 NZD	Ausschüttend	Halbjährlich	0,65 %
	III (Renminbi)	Nein	100 RMB	Thesaurierend	n. z.	0,65 %
	III (Renminbi ausschüttend)	Nein	100 RMB	Ausschüttend	Halbjährlich	0,65 %
	III (SEK)	Nein	10 SEK	Thesaurierend	n. z.	0,65 %
	III (SEK ausschüttend)	Nein	10 SEK	Ausschüttend	Halbjährlich	0,65 %
	III (Singapur-Dollar)	Nein	10 SGD	Thesaurierend	n. z.	0,65 %
	III (Singapur-Dollar ausschüttend)	Nein	10 SGD	Ausschüttend	Halbjährlich	0,65 %
	VI	Nein	10 USD	Thesaurierend	n. z.	0,65 %
	VI (ausschüttend)	Nein	10 USD	Ausschüttend	Halbjährlich	0,65 %
	VI (Australischer Dollar)	Nein	10 AUD	Thesaurierend	n. z.	0,65 %
	VI (Australischer Dollar ausschüttend)	Nein	10 AUD	Ausschüttend	Halbjährlich	0,65 %
	VI (Kanadischer Dollar)	Nein	10 CAD	Thesaurierend	n. z.	0,65 %
	VI (Kanadischer Dollar ausschüttend)	Nein	10 CAD	Ausschüttend	Halbjährlich	0,65 %
	VI (CHF)	Nein	10 CHF	Thesaurierend	n. z.	0,65 %
	VI (CHF ausschüttend)	Nein	10 CHF	Ausschüttend	Halbjährlich	0,65 %
	VI (Euro)	Nein	10 EUR	Thesaurierend	n. z.	0,65 %
	VI (Euro ausschüttend)	Nein	10 EUR	Ausschüttend	Halbjährlich	0,65 %

Fond	Ausschüttung	Ausschüttung	Ertrag	Ausschüttung	Ausschüttung	Ausschüttung
VI (Pfund Sterling)	Nein	10 GBP	Thesaurierend	n. z.	0,65 %	
VI (Pfund Sterling ausschüttend)	Nein	10 GBP	Ausschüttend	Halbjährlich	0,65 %	
VI (Hongkong-Dollar)	Nein	100 HKD	Thesaurierend	n. z.	0,65 %	
VI (Hongkong-Dollar ausschüttend)	Nein	100 HKD	Ausschüttend	Halbjährlich	0,65 %	
VI (Yen)	Nein	1.000 JPY	Thesaurierend	n. z.	0,65 %	
VI (Yen ausschüttend)	Nein	1.000 JPY	Ausschüttend	Halbjährlich	0,65 %	
VI (Neuseeland-Dollar)	Nein	10 NZD	Thesaurierend	n. z.	0,65 %	
VI (Neuseeland-Dollar ausschüttend)	Nein	10 NZD	Ausschüttend	Halbjährlich	0,65 %	
VI (Renminbi)	Nein	100 RMB	Thesaurierend	n. z.	0,65 %	
VI (Renminbi ausschüttend)	Nein	100 RMB	Ausschüttend	Halbjährlich	0,65 %	
VI (SEK)	Nein	10 SEK	Thesaurierend	n. z.	0,65 %	
VI (SEK ausschüttend)	Nein	10 SEK	Ausschüttend	Halbjährlich	0,65 %	
VI (Singapur-Dollar)	Nein	10 SGD	Thesaurierend	n. z.	0,65 %	
VI (Singapur-Dollar ausschüttend)	Nein	10 SGD	Ausschüttend	Halbjährlich	0,65 %	
E	Nein	10 USD	Thesaurierend	n. z.	0,60 %	
E (ausschüttend)	Nein	10 USD	Ausschüttend	Halbjährlich	0,60 %	
E (Australischer Dollar)	Ja	10 AUD	Thesaurierend	n. z.	0,60 %	
E (Australischer Dollar ausschüttend)	Nein	10 AUD	Ausschüttend	Halbjährlich	0,60 %	
E (Kanadischer Dollar)	Nein	10 CAD	Thesaurierend	n. z.	0,60 %	
E (Kanadischer Dollar ausschüttend)	Nein	10 CAD	Ausschüttend	Halbjährlich	0,60 %	
E (CHF)	Nein	10 CHF	Thesaurierend	n. z.	0,60 %	
E (CHF ausschüttend)	Nein	10 CHF	Ausschüttend	Halbjährlich	0,60 %	
E (Euro)	Nein	10 EUR	Thesaurierend	n. z.	0,60 %	
E (Euro ausschüttend)	Nein	10 EUR	Ausschüttend	Halbjährlich	0,60 %	
E (Pfund Sterling)	Nein	10 GBP	Thesaurierend	n. z.	0,60 %	
E (Pfund Sterling ausschüttend)	Nein	10 GBP	Ausschüttend	Halbjährlich	0,60 %	
E (Hongkong-Dollar)	Nein	100 HKD	Thesaurierend	n. z.	0,60 %	

F	A	A	Er	A	A	
	E (Hongkong-Dollar ausschüttend)	Nein	100 HKD	Ausschüttend	Halbjährlich	0,60 %
	E (Yen)	Nein	1.000 JPY	Thesaurierend	n. z.	0,60 %
	E (Yen ausschüttend)	Nein	1.000 JPY	Ausschüttend	Halbjährlich	0,60 %
	E (Neuseeland-Dollar)	Nein	10 NZD	Thesaurierend	n. z.	0,60 %
	E (Neuseeland-Dollar ausschüttend)	Nein	10 NZD	Ausschüttend	Halbjährlich	0,60 %
	E (Renminbi)	Nein	100 RMB	Thesaurierend	n. z.	0,60 %
	E (Renminbi ausschüttend)	Nein	100 RMB	Ausschüttend	Halbjährlich	0,60 %
	E (SEK)	Nein	10 SEK	Thesaurierend	n. z.	0,60 %
	E (SEK ausschüttend)	Nein	10 SEK	Ausschüttend	Halbjährlich	0,60 %
	E (Singapur-Dollar)	Nein	10 SGD	Thesaurierend	n. z.	0,60 %
	E (Singapur-Dollar ausschüttend)	Nein	10 SGD	Ausschüttend	Halbjährlich	0,60 %
	Z	Nein	10 USD	Thesaurierend	n. z.	0,00 %
	Z (ausschüttend)	Nein	10 USD	Ausschüttend	Halbjährlich	0,00 %
	Z (Australischer Dollar)	Nein	10 AUD	Thesaurierend	n. z.	0,00 %
	Z (Australischer Dollar ausschüttend)	Nein	10 AUD	Ausschüttend	Halbjährlich	0,00 %
	Z (Kanadischer Dollar)	Nein	10 CAD	Thesaurierend	n. z.	0,00 %
	Z (Kanadischer Dollar ausschüttend)	Nein	10 CAD	Ausschüttend	Halbjährlich	0,00 %
	Z (CHF)	Nein	10 CHF	Thesaurierend	n. z.	0,00 %
	Z (CHF ausschüttend)	Nein	10 CHF	Ausschüttend	Halbjährlich	0,00 %
	Z (Euro)	Nein	10 EUR	Thesaurierend	n. z.	0,00 %
	Z (Euro ausschüttend)	Nein	10 EUR	Ausschüttend	Halbjährlich	0,00 %
	Z (Pfund Sterling)	Nein	10 GBP	Thesaurierend	n. z.	0,00 %
	Z (Pfund Sterling ausschüttend)	Nein	10 GBP	Ausschüttend	Halbjährlich	0,00 %
	Z (Hongkong-Dollar)	Nein	100 HKD	Thesaurierend	n. z.	0,00 %
	Z (Hongkong-Dollar ausschüttend)	Nein	100 HKD	Ausschüttend	Halbjährlich	0,00 %
	Z (Yen)	Nein	1.000 JPY	Thesaurierend	n. z.	0,00 %
	Z (Yen ausschüttend)	Nein	1.000 JPY	Ausschüttend	Halbjährlich	0,00 %
	Z (Neuseeland-Dollar)	Nein	10 NZD	Thesaurierend	n. z.	0,00 %

F	A	A	Er	A	A	
	Z (Neuseeland-Dollar ausschüttend)	Nein	10 NZD	Ausschüttend	Halbjährlich	0,00 %
	Z (Renminbi)	Nein	100 RMB	Thesaurierend	n. z.	0,00 %
	Z (Renminbi ausschüttend)	Nein	100 RMB	Ausschüttend	Halbjährlich	0,00 %
	Z (SEK)	Nein	10 SEK	Thesaurierend	n. z.	0,00 %
	Z (SEK ausschüttend)	Nein	10 SEK	Ausschüttend	Halbjährlich	0,00 %
	Z (Singapur-Dollar)	Nein	10 SGD	Thesaurierend	n. z.	0,00 %
	Z (Singapur-Dollar ausschüttend)	Nein	10 SGD	Ausschüttend	Halbjährlich	0,00 %
	Z2	Nein	10 USD	Thesaurierend	n. z.	0,00 %
	Z2 (ausschüttend)	Nein	10 USD	Ausschüttend	Halbjährlich	0,00 %
	Z2 (Australischer Dollar)	Nein	10 AUD	Thesaurierend	n. z.	0,00 %
	Z2 (Australischer Dollar ausschüttend)	Nein	10 AUD	Ausschüttend	Halbjährlich	0,00 %
	Z2 (Kanadischer Dollar)	Nein	10 CAD	Thesaurierend	n. z.	0,00 %
	Z2 (Kanadischer Dollar ausschüttend)	Nein	10 CAD	Ausschüttend	Halbjährlich	0,00 %
	Z2 (CHF)	Nein	10 CHF	Thesaurierend	n. z.	0,00 %
	Z (CHF ausschüttend)	Nein	10 CHF	Ausschüttend	Halbjährlich	0,00 %
	Z2 (Euro)	Nein	10 EUR	Thesaurierend	n. z.	0,00 %
	Z2 (Euro ausschüttend)	Nein	10 EUR	Ausschüttend	Halbjährlich	0,00 %
	Z2 (Pfund Sterling)	Nein	10 GBP	Thesaurierend	n. z.	0,00 %
	Z2 (Pfund Sterling ausschüttend)	Nein	10 GBP	Ausschüttend	Halbjährlich	0,00 %
	Z2 (Hongkong-Dollar)	Nein	100 HKD	Thesaurierend	n. z.	0,00 %
	Z2 (Hongkong-Dollar ausschüttend)	Nein	100 HKD	Ausschüttend	Halbjährlich	0,00 %
	Z2 (Yen)	Nein	1.000 JPY	Thesaurierend	n. z.	0,00 %
	Z2 (Yen ausschüttend)	Nein	1.000 JPY	Ausschüttend	Halbjährlich	0,00 %
	Z (Neuseeland-Dollar)	Nein	10 NZD	Thesaurierend	n. z.	0,00 %
	Z (Neuseeland-Dollar ausschüttend)	Nein	10 NZD	Ausschüttend	Halbjährlich	0,00 %
	Z2 (Renminbi)	Nein	100 RMB	Thesaurierend	n. z.	0,00 %
	Z2 (Renminbi ausschüttend)	Nein	100 RMB	Ausschüttend	Halbjährlich	0,00 %
	Z2 (SEK)	Nein	10 SEK	Thesaurierend	n. z.	0,00 %

Fond	Aktienklasse	Aktienklasse in der Ausschüttung	Ertrag	Aktienklasse in der Ausschüttung	Aktienklasse in der Ausschüttung	Aktienklasse in der Ausschüttung
	Z2 (SEK ausschüttend)	Nein	10 SEK	Ausschüttend	Halbjährlich	0,00 %
	Z2 (Singapur- Dollar)	Nein	10 SGD	Thesaurierend	n. z.	0,00 %
	Z2 (Singapur-Dollar ausschüttend)	Nein	10 SGD	Ausschüttend	Halbjährlich	0,00 %

Fond	Ausschüttung	Ausschüttung in Fremdwährung	Ertrag	Ausschüttung	Ausschüttung	Ausschüttung
Sonderfond I Ertrag Sonderfond	I	Nein	10 USD	Thesaurierend	n. z.	1,50 %
	I (ausschüttend)	Nein	10 USD	Ausschüttend	Halbjährlich	1,50 %
	I (Australischer Dollar)	Nein	10 AU	Thesaurierend	n. z.	1,50 %
	I (Australischer Dollar ausschüttend)	Nein	10 AU	Ausschüttend	Halbjährlich	1,50 %
	I (Kanadischer Dollar)	Nein	10 CAD	Thesaurierend	n. z.	1,50 %
	I (Kanadischer Dollar ausschüttend)	Nein	10 CAD	Ausschüttend	Halbjährlich	1,50 %
	I (CHF)	Nein	10 CHF	Thesaurierend	n. z.	1,50 %
	I (CHF ausschüttend)	Nein	10 CHF	Ausschüttend	Halbjährlich	1,50 %
	I (Euro)	Nein	10 EUR	Thesaurierend	n. z.	1,50 %
	I (Euro ausschüttend)	Nein	10 EUR	Ausschüttend	Halbjährlich	1,50 %
	I (Pfund Sterling)	Nein	10 GBP	Thesaurierend	n. z.	1,50 %
	I (Pfund Sterling ausschüttend)	Nein	10 GBP	Ausschüttend	Halbjährlich	1,50 %
	I (Hongkong-Dollar)	Nein	100 HKD	Thesaurierend	n. z.	1,50 %
	I (Hongkong-Dollar ausschüttend)	Nein	100 HKD	Ausschüttend	Halbjährlich	1,50 %
	I (Yen)	Nein	1.000 JPY	Thesaurierend	n. z.	1,50 %
	I (Yen ausschüttend)	Nein	1.000 JPY	Ausschüttend	Halbjährlich	1,50 %
	I (Neuseeland-Dollar)	Nein	10 NZD	Thesaurierend	n. z.	1,50 %
	I (Neuseeland-Dollar ausschüttend)	Nein	10 NZD	Ausschüttend	Halbjährlich	1,50 %
	I (Renminbi)	Nein	100 RMB	Thesaurierend	n. z.	1,50 %
	I (Renminbi ausschüttend)	Nein	100 RMB	Ausschüttend	Halbjährlich	1,50 %
	I (SEK)	Nein	10 SEK	Thesaurierend	n. z.	1,50 %
	I (SEK ausschüttend)	Nein	10 SEK	Ausschüttend	Halbjährlich	1,50 %
	I (Singapur-Dollar)	Nein	10 SG	Thesaurierend	n. z.	1,50 %
	I (Singapur-Dollar ausschüttend)	Nein	10 SG	Ausschüttend	Halbjährlich	1,50 %
	III	Nein	10 USD	Thesaurierend	n. z.	0,55 %
	III (ausschüttend)	Nein	10 USD	Ausschüttend	Halbjährlich	0,55 %
	III (Australischer Dollar)	Nein	10 AU	Thesaurierend	n. z.	0,55 %

Fonds	Ausschüttung	Ausschüttung in Fremdwährungen	Ertrag	Ausschüttung	Ausschüttung	Ausschüttung
III (Australischer Dollar ausschüttend)	Nein	10 AU	Ausschüttend	Halbjährlich	0,55 %	
III (Kanadischer Dollar)	Nein	10 CAD	Thesaurierend	n. z.	0,55 %	
III (Kanadischer Dollar ausschüttend)	Nein	10 CAD	Ausschüttend	Halbjährlich	0,55 %	
III (CHF)	Nein	10 CHF	Thesaurierend	n. z.	0,55 %	
III (CHF ausschüttend)	Nein	10 CHF	Ausschüttend	Halbjährlich	0,55 %	
III (Euro)	Nein	10 EUR	Thesaurierend	n. z.	0,55 %	
III (Euro ausschüttend)	Nein	10 EUR	Ausschüttend	Halbjährlich	0,55 %	
III (Pfund Sterling)	Nein	10 GBP	Thesaurierend	n. z.	0,55 %	
III (Pfund Sterling ausschüttend)	Nein	10 GBP	Ausschüttend	Halbjährlich	0,55 %	
III (Hongkong- Dollar)	Nein	100 HKD	Thesaurierend	n. z.	0,55 %	
III (Hongkong- Dollar ausschüttend)	Nein	100 HKD	Ausschüttend	Halbjährlich	0,55 %	
III (Yen)	Nein	1.000 JPY	Thesaurierend	n. z.	0,55 %	
III (Yen ausschüttend)	Nein	1.000 JPY	Ausschüttend	Halbjährlich	0,55 %	
III (Neuseeland- Dollar)	Nein	10 NZD	Thesaurierend	n. z.	0,55 %	
III (Neuseeland- Dollar ausschüttend)	Nein	10 NZD	Ausschüttend	Halbjährlich	0,55 %	
III (Renminbi)	Nein	100 RMB	Thesaurierend	n. z.	0,55 %	
III (Renminbi ausschüttend)	Nein	100 RMB	Ausschüttend	Halbjährlich	0,55 %	
III (SEK)	Nein	10 SEK	Thesaurierend	n. z.	0,55 %	
III (SEK ausschüttend)	Nein	10 SEK	Ausschüttend	Halbjährlich	0,55 %	
III (Singapur- Dollar)	Nein	10 SG	Thesaurierend	n. z.	0,55 %	
III (Singapur- Dollar ausschüttend)	Nein	10 SG	Ausschüttend	Halbjährlich	0,55 %	
VI	Nein	10 USD	Thesaurierend	n. z.	0,55 %	
VI (ausschüttend)	Nein	10 USD	Ausschüttend	Halbjährlich	0,55 %	
VI (Australischer Dollar)	Nein	10 AU	Thesaurierend	n. z.	0,55 %	
VI (Australischer Dollar ausschüttend)	Nein	10 AU	Ausschüttend	Halbjährlich	0,55 %	
VI (Kanadischer Dollar)	Nein	10 CAD	Thesaurierend	n. z.	0,55 %	

Fonds	Ausschüttung	Ausschüttung in Fremdwährung	Ertrag	Ausschüttung	Ausschüttung	Ausschüttung
VI (Kanadischer Dollar ausschüttend)	Nein	10 CAD	Ausschüttend	Halbjährlich	0,55 %	
VI (CHF)	Nein	10 CHF	Thesaurierend	n. z.	0,55 %	
VI (CHF ausschüttend)	Nein	10 CHF	Ausschüttend	Halbjährlich	0,55 %	
VI (Euro)	Nein		Thesaurierend	n. z.	0,55 %	
VI (Euro ausschüttend)	Nein	10 EUR	Ausschüttend	Halbjährlich	0,55 %	
VI (Pfund Sterling)	Nein	10 GBP	Thesaurierend	n. z.	0,55 %	
VI (Pfund Sterling ausschüttend)	Nein	10 GBP	Ausschüttend	Halbjährlich	0,55 %	
VI (Hongkong-Dollar)	Nein	100 HKD	Thesaurierend	n. z.	0,55 %	
VI (Hongkong-Dollar ausschüttend)	Nein	100 HKD	Ausschüttend	Halbjährlich	0,55 %	
VI (Yen)	Nein	1.000 JPY	Thesaurierend	n. z.	0,55 %	
VI (Yen ausschüttend)	Nein	1.000 JPY	Ausschüttend	Halbjährlich	0,55 %	
VI (Neuseeland-Dollar)	Nein	10 NZD	Thesaurierend	n. z.	0,55 %	
VI (Neuseeland-Dollar ausschüttend)	Nein	10 NZD	Ausschüttend	Halbjährlich	0,55 %	
VI (Renminbi)	Nein	100 RMB	Thesaurierend	n. z.	0,55 %	
VI (Renminbi ausschüttend)	Nein	100 RMB	Ausschüttend	Halbjährlich	0,55 %	
VI (SEK)	Nein	10 SEK	Thesaurierend	n. z.	0,55 %	
VI (SEK ausschüttend)	Nein	10 SEK	Ausschüttend	Halbjährlich	0,55 %	
VI (Singapur-Dollar)	Nein	10 SG	Thesaurierend	n. z.	0,55 %	
VI (Singapur-Dollar ausschüttend)	Nein	10 SG	Ausschüttend	Halbjährlich	0,55 %	
E	Nein		Thesaurierend	n. z.	0,30 %	
E (ausschüttend)	Nein	10 USD	Ausschüttend	Halbjährlich	0,30 %	
E (Australischer Dollar)	Ja	10 AU	Thesaurierend	n. z.	0,30 %	
E (Australischer Dollar ausschüttend)	Nein	10 AU	Ausschüttend	Halbjährlich	0,30 %	
E (Kanadischer Dollar)	Nein	10 CAD	Thesaurierend	n. z.	0,30 %	
E (Kanadischer Dollar ausschüttend)	Nein	10 CAD	Ausschüttend	Halbjährlich	0,30 %	
E (CHF)	Nein	10 CHF	Thesaurierend	n. z.	0,30 %	
E (CHF ausschüttend)	Nein	10 CHF	Ausschüttend	Halbjährlich	0,30 %	
E (Euro)	Nein		Thesaurierend	n. z.	0,30 %	

Fonds	Ausschüttung	Ausschüttung in Fremdwährung	Ertrag	Ausschüttung	Ausschüttung	Ausschüttung
E (Euro ausschüttend)	Nein	10 EUR	Ausschüttend	Halbjährlich	0,30 %	
E (Pfund Sterling)	Nein		Thesaurierend	n. z.	0,30 %	
E (Pfund Sterling ausschüttend)	Nein	10 GBP	Ausschüttend	Halbjährlich	0,30 %	
E (Hongkong-Dollar)	Nein	100 HKD	Thesaurierend	n. z.	0,30 %	
E (Hongkong-Dollar ausschüttend)	Nein	100 HKD	Ausschüttend	Halbjährlich	0,30 %	
E (Yen)	Nein	1.000 JPY	Thesaurierend	n. z.	0,30 %	
E (Yen ausschüttend)	Nein	1.000 JPY	Ausschüttend	Halbjährlich	0,30 %	
E (Neuseeland-Dollar)	Nein	10 NZD	Thesaurierend	n. z.	0,30 %	
E (Neuseeland-Dollar ausschüttend)	Nein	10 NZD	Ausschüttend	Halbjährlich	0,30 %	
E (Renminbi)	Nein	100 RMB	Thesaurierend	n. z.	0,30 %	
E (Renminbi ausschüttend)	Nein	100 RMB	Ausschüttend	Halbjährlich	0,30 %	
E (SEK)	Nein	10 SEK	Thesaurierend	n. z.	0,30 %	
E (SEK ausschüttend)	Nein	10 SEK	Ausschüttend	Halbjährlich	0,30 %	
E (Singapur-Dollar)	Nein	10 SG	Thesaurierend	n. z.	0,30 %	
E (Singapur-Dollar ausschüttend)	Nein	10 SG	Ausschüttend	Halbjährlich	0,30 %	
Z	Nein	10 USD	Thesaurierend	n. z.	0,00 %	
Z (ausschüttend)	Nein	10 USD	Ausschüttend	Halbjährlich	0,00 %	
Z (Australischer Dollar)	Nein	10 AU	Thesaurierend	n. z.	0,00 %	
Z (Australischer Dollar ausschüttend)	Nein	10 AU	Ausschüttend	Halbjährlich	0,00 %	
Z (Kanadischer Dollar)	Nein	10 CAD	Thesaurierend	n. z.	0,00 %	
Z (Kanadischer Dollar ausschüttend)	Nein	10 CAD	Ausschüttend	Halbjährlich	0,00 %	
Z (CHF)	Nein	10 CHF	Thesaurierend	n. z.	0,00 %	
Z (CHF ausschüttend)	Nein	10 CHF	Ausschüttend	Halbjährlich	0,00 %	
Z (Euro)	Nein	10 EUR	Thesaurierend	n. z.	0,00 %	
Z (Euro ausschüttend)	Nein	10 EUR	Ausschüttend	Halbjährlich	0,00 %	

Fonds	Ausschüttung	Ausschüttung in Fremdwährungen	Ertrag	Ausschüttung	Ausschüttung	Ausschüttung
Z (Pfund Sterling)	Nein	10 GBP	Thesaurierend	n. z.	0,00 %	
Z (Pfund Sterling ausschüttend)	Nein	10 GBP	Ausschüttend	Halbjährlich	0,00 %	
Z (Hongkong-Dollar)	Nein	100 HKD	Thesaurierend	n. z.	0,00 %	
Z (Hongkong-Dollar ausschüttend)	Nein	100 HKD	Ausschüttend	Halbjährlich	0,00 %	
Z (Yen)	Nein	1.000 JPY	Thesaurierend	n. z.	0,00 %	
Z (Yen ausschüttend)	Nein	1.000 JPY	Ausschüttend	Halbjährlich	0,00 %	
Z (Neuseeland-Dollar)	Nein	10 NZD	Thesaurierend	n. z.	0,00 %	
Z (Neuseeland-Dollar ausschüttend)	Nein	10 NZD	Ausschüttend	Halbjährlich	0,00 %	
Z (Renminbi)	Nein	100 RMB	Thesaurierend	n. z.	0,00 %	
Z (Renminbi ausschüttend)	Nein	100 RMB	Ausschüttend	Halbjährlich	0,00 %	
Z (SEK)	Nein	10 SEK	Thesaurierend	n. z.	0,00 %	
Z (SEK ausschüttend)	Nein	10 SEK	Ausschüttend	Halbjährlich	0,00 %	
Z (Singapur-Dollar)	Nein	10 SG	Thesaurierend	n. z.	0,00 %	
Z (Singapur-Dollar ausschüttend)	Nein	10 SG	Ausschüttend	Halbjährlich	0,00 %	
Z2	Nein	10 USD	Thesaurierend	n. z.	0,00 %	
Z2 (ausschüttend)	Nein	10 USD	Ausschüttend	Halbjährlich	0,00 %	
Z2 (Australischer Dollar)	Nein	10 AU	Thesaurierend	n. z.	0,00 %	
Z2 (Australischer Dollar ausschüttend)	Nein	10 AU	Ausschüttend	Halbjährlich	0,00 %	
Z2 (Kanadischer Dollar)	Nein	10 CAD	Thesaurierend	n. z.	0,00 %	
Z2 (Kanadischer Dollar ausschüttend)	Nein	10 CAD	Ausschüttend	Halbjährlich	0,00 %	
Z2 (CHF)	Nein	10 CHF	Thesaurierend	n. z.	0,00 %	
Z (CHF ausschüttend)	Nein	10 CHF	Ausschüttend	Halbjährlich	0,00 %	
Z2 (Euro)	Nein	10 EUR	Thesaurierend	n. z.	0,00 %	
Z2 (Euro ausschüttend)	Nein	10 EUR	Ausschüttend	Halbjährlich	0,00 %	
Z2 (Pfund Sterling)	Nein	10 GBP	Thesaurierend	n. z.	0,00 %	
Z2 (Pfund Sterling ausschüttend)	Nein	10 GBP	Ausschüttend	Halbjährlich	0,00 %	
Z2 (Hongkong-Dollar)	Nein	100 HKD	Thesaurierend	n. z.	0,00 %	

Fonds	Ausschüttung	Ausschüttung in Fremdwährungen	Ertrag	Ausschüttung	Ausschüttung	Ausschüttung
Z2 (Hongkong-Dollar ausschüttend)	Nein	100 HKD	Ausschüttend	Halbjährlich	0,00 %	
Z2 (Yen)	Nein	1.000 JPY	Thesaurierend	n. z.	0,00 %	
Z2 (Yen ausschüttend)	Nein	1.000 JPY	Ausschüttend	Halbjährlich	0,00 %	
Z2 (Neuseeland-Dollar)	Nein	10 NZD	Thesaurierend	n. z.	0,00 %	
Z2 (Neuseeland-Dollar ausschüttend)	Nein	10 NZD	Ausschüttend	Halbjährlich	0,00 %	
Z2 (Renminbi)	Nein	100 RMB	Thesaurierend	n. z.	0,00 %	
Z2 (Renminbi ausschüttend)	Nein	100 RMB	Ausschüttend	Halbjährlich	0,00 %	
Z2 (SEK)	Nein	10 SEK	Thesaurierend	n. z.	0,00 %	
Z2 (SEK ausschüttend)	Nein	10 SEK	Ausschüttend	Halbjährlich	0,00 %	
Z2 (Singapur-Dollar)	Nein	10 SG	Thesaurierend	n. z.	0,00 %	
Z2 (Singapur-Dollar ausschüttend)	Nein	10 SG	Ausschüttend	Halbjährlich	0,00 %	

ANHANG 3 – ANLAGEBESCHRÄNKUNGEN, DIE GEMÄSS DEN VERORDNUNGEN FÜR DIE FONDS GELTEN

<input type="checkbox"/>	A
<input type="checkbox"/> <input type="checkbox"/> 2 <input type="checkbox"/> <input type="checkbox"/> <input type="checkbox"/> <input type="checkbox"/> <input type="checkbox"/> 7	<p>Anlagen eines OGAW sind beschränkt auf:</p> <p>Übertragbare Wertpapiere und Geldmarktinstrumente, die entweder zur amtlichen Notierung an einer Wertpapierbörse in einem Mitgliedsstaat oder einem Nicht-Mitgliedstaat zugelassen sind oder an einem geregelten Markt mit regulärem Betrieb, der anerkannt und für die Öffentlichkeit in einem Mitgliedsstaat oder Nicht-Mitgliedstaat zugänglich ist, gehandelt werden;</p> <p>Kürzlich ausgegebene übertragbare Wertpapiere, die innerhalb eines Jahres zum amtlichen Handel an einer Wertpapierbörse oder an einem anderen Markt (wie vorstehend beschrieben) zugelassen werden;</p> <p>Geldmarktinstrumente, abgesehen von den an einem geregelten Markt gehandelten Geldmarktinstrumenten;</p> <p>OGAW-Anteile;</p> <p>AIF-Anteile;</p> <p>Einlagen bei Kreditinstituten;</p> <p>Derivative Finanzinstrumente.</p>
2	A
<input type="checkbox"/> 2 <input type="checkbox"/> 2.2 <input type="checkbox"/> 2 <input type="checkbox"/> 2 <input type="checkbox"/> 2	<p>Ein OGAW darf höchstens 10 % seines Nettovermögens in übertragbare Wertpapiere und Geldmarktinstrumente investieren, die nicht in Abschnitt 1 erwähnt sind.</p> <p>Übertragbare Wertpapiere, die kürzlich ausgegeben wurden Vorbehaltlich Abschnitt (2) darf eine verantwortliche Person nicht mehr als 10 % der Vermögenswerte eines OGAW in Wertpapiere anlegen, für die Regulation 68(1)(d) der OGAW-Verordnungen 2011 gilt. Abschnitt (1) gilt nicht für Anlagen einer verantwortlichen Person in US-Wertpapieren, die als „Rule 144 A Securities“ bezeichnet werden, sofern</p> <p>(a) die jeweiligen Wertpapiere mit der Zusage emittiert werden, sie innerhalb eines Jahres nach der Emission bei der US-Securities and Exchanges Commission zu registrieren, und</p> <p>(b) die Wertpapiere keine illiquiden Wertpapiere sind, d. h. sie können von einem OGAW innerhalb von 7 Tagen zu dem Preis oder ungefähr zu dem Preis veräußert werden, zu dem der OGAW sie bewertet.</p> <p>Ein OGAW darf höchstens 10 % seines Nettovermögens in übertragbare Wertpapiere oder Geldmarktinstrumente, die von der gleichen Körperschaft emittiert werden, anlegen, vorausgesetzt der Gesamtwert der von dem OGAW gehaltenen übertragbaren Wertpapiere und Geldmarktinstrumente von emittierenden Körperschaften, in die der OGAW jeweils mehr als 5 % anlegt, liegt unter 40 %.</p> <p>Die vorstehend in Absatz 2.3 genannte Obergrenze von 10 % wird auf 25 % erhöht, wenn es sich um Anleihen handelt, die von einem Kreditinstitut mit eingetragenem Sitz in einem Mitgliedstaat begeben werden, das einer besonderen staatlichen Aufsicht zum Schutz der Inhaber von Anleihen unterliegt. Legt ein OGAW mehr als 5 % seines Nettovermögens in diese Anleihen eines einzigen Emittenten an, darf der Gesamtwert dieser Anlagen 80 % des Nettoinventarwerts des OGAW nicht überschreiten.</p> <p>Die Obergrenze von 10 % (siehe Absatz 2.3) wird auf 35 % erhöht, wenn die übertragbaren Wertpapiere oder Geldmarktinstrumente von einem Mitgliedstaat bzw. von dessen Behörden oder von einem Nicht-Mitgliedstaat oder von einer überstaatlichen Organisation, bei der mindestens ein Mitgliedstaat Mitglied ist, ausgegeben bzw. garantiert werden.</p>

2.□	Die in Abs. 2.4 und 2.5 genannten übertragbaren Wertpapiere und Geldmarktinstrumente werden bei Anwendung der in Absatz 2.3 genannten Obergrenze von 40 % nicht berücksichtigt.
2.7	Die auf Konten gebuchten und als Nebenliquidität gehaltenen Barmittel dürfen 20 % des Nettovermögens des OGAW nicht übersteigen.
2.8	Die gegenüber einem Kontrahenten eines OTC-Derivats eingegangene Risikoposition eines OGAW darf 5 % des Nettovermögens nicht übersteigen.
Diese Obergrenze erhöht sich bei einem im EWR zugelassenen Kreditinstitut, bei einem in einem Unterzeichnerstaat (außer EWR-Mitgliedstaaten) des Basler Konvergenzabkommens vom Juli 1988 zugelassenen Kreditinstitut oder bei einem auf Jersey, Guernsey und der Isle of Man sowie in Australien oder in Neuseeland zugelassenen Kreditinstitut auf 10 %.	
2.□	Unbeschadet der vorstehenden Absätze 2.3, 2.7 und 2.8 darf eine Kombination von zwei oder mehreren der folgenden Papiere, die vom gleichen Emittenten begeben werden, 20 % des Nettovermögens nicht übersteigen: <ul style="list-style-type: none"> - Anlagen in übertragbare Wertpapiere oder Geldmarktinstrumente, - Einlagen und/oder - das Kontrahentenrisiko im Zusammenhang mit OTC-Derivatgeschäften.
2.□□	Die vorstehend in den Absätzen 2.3, 2.4, 2.5, 2.7, 2.8 und 2.9 genannten Obergrenzen können nicht kombiniert werden; die Obergrenze für Anlagen in einem einzelnen Emittenten darf 35 % des Nettovermögens nicht übersteigen.
2.□□	Konzerngesellschaften werden im Sinne der Absätze 2.3, 2.4, 2.5, 2.7, 2.8 und 2.9 als ein Emittent angesehen. Allerdings kann das Nettovermögen, das in übertragbare Wertpapiere und Geldmarktinstrumente innerhalb desselben Konzerns angelegt werden darf, auf höchstens 20 % begrenzt werden.
2.□2	Ein OGAW kann bis zu 100 % seines Nettovermögens in unterschiedliche übertragbare Wertpapiere und Geldmarktinstrumente investieren, die von Mitgliedstaaten, deren Ländern und Kommunen, den Nichtmitgliedstaaten und den überstaatlichen Organisationen begeben oder garantiert werden, bei denen mindestens ein Mitgliedstaat Mitglied ist.
Die einzelnen Emittenten müssen im Prospekt aufgeführt und in der folgenden Liste enthalten sein: OECD-Regierungen (vorausgesetzt die jeweiligen Emissionen sind mit Investment-Grade bewertet), Europäische Investitionsbank, Europäische Bank für Wiederaufbau und Entwicklung, International Finance Corporation, Internationaler Währungsfonds, Euratom, Asian Development Bank, Europäische Zentralbank, Europarat, Eurofima, African Development Bank, International Bank for Reconstruction and Development (Weltbank), The Inter American Development Bank, Europäische Union, Federal National Mortgage Association (Fannie Mae), Federal Home Loan Mortgage Corporation (Freddie Mac), Government National Mortgage Association (Ginnie Mae), Student Loan Marketing Association (Sallie Mae), Federal Home Loan Bank, Federal Farm Credit Bank, Tennessee Valley Authority, Export-Import Bank.	
Der OGAW muss Wertpapiere aus mindestens 6 Emissionen halten, wobei die Wertpapiere einer einzelnen Emission 30 % des Nettovermögens nicht übersteigen dürfen.	
□	Anlagen in Organismen für gemeinsame Anlagen („OGA“)
□□	Ein OGAW darf höchstens 20 % seines Nettovermögens in einen einzelnen OGA anlegen.
□2	Anlagen in AIF dürfen insgesamt 30 % des Nettovermögens nicht übersteigen.
□□	Die OGA dürfen nicht mehr als 10 % des Nettovermögens in anderen offenen OGA anlegen.

<input type="checkbox"/> <input type="checkbox"/>	<p>Legt ein OGAW in Anteilen anderer OGA an, deren Verwaltung unmittelbar oder im Auftrag des Managers oder aber einer anderen Verwaltungsgesellschaft obliegt, mit welcher der Manager verbunden ist, sei es über eine gemeinsame Geschäftsführung oder eine gemeinsame Beherrschung oder über einen erheblichen unmittelbaren oder mittelbaren Anteilsbestand, darf der Manager bzw. die andere Verwaltungsgesellschaft keine Ausgabeaufschläge, Umtauschgebühren und Rücknahmegebühren erheben, wenn der OGAW in Anteile dieser anderen OGA investiert.</p> <p>Wenn eine verantwortliche Person, ein Investmentmanager oder ein Anlageberater für die Anlage in Anteilen eines anderen Investmentfonds eine Provision des OGAW erhält (einschließlich einer rückvergüteten Provision), hat die verantwortliche Person zu gewährleisten, dass die jeweilige Provision dem Vermögen des OGAW zufließt.</p>
<input type="checkbox"/>	Indexabbildende OGAW
<input type="checkbox"/> <input type="checkbox"/>	<p>Ein OGAW darf bis zu 20 % seines Nettovermögens in Aktien und/oder Schuldverschreibungen anlegen, die von demselben Emittenten ausgegeben wurden, sofern die Anlagepolitik des OGAW darin besteht, einen Index nachzubilden, und diese Anlagepolitik die in den OGAW-Verordnungen der Zentralbank beschriebenen Kriterien erfüllt und von der Zentralbank anerkannt wird.</p> <p>Die in 4.1 genannte Obergrenze kann auf 35 % erhöht werden und auf einen einzigen Emittenten angewandt werden, wenn außergewöhnliche Marktbedingungen dies rechtfertigen.</p>
<input type="checkbox"/>	Allgemeine Bestimmungen
<input type="checkbox"/> <input type="checkbox"/>	<p>Eine in Verbindung mit allen von ihr verwalteten OGA handelnde Investmentgesellschaft, ICAV oder Verwaltungsgesellschaft darf keine stimmberechtigten Anteile erwerben, die sie in die Lage versetzen würden, einen maßgeblichen Einfluss auf die Geschäftsführung eines Emittenten auszuüben.</p> <p>Ein OGAW ist beschränkt auf den Erwerb von höchstens:</p> <ul style="list-style-type: none"> (i) 10 % der stimmrechtslosen Anteile eines einzelnen Emittenten; (ii) 10 % der Schuldverschreibungen eines einzelnen Emittenten; (iii) 25 % der Anteile eines einzelnen OGA; (iv) 10 % der Geldmarktinstrumente eines einzigen Emittenten. <p>HINWEIS: Die vorstehend in (ii), (iii) und (iv) festgesetzten Obergrenzen können zum Zeitpunkt des Erwerbs außer Betracht bleiben, wenn zum betreffenden Zeitpunkt der Bruttowert der Schuldverschreibungen und Geldmarktinstrumente oder der Nettowert der im Umlauf befindlichen Wertpapiere nicht berechnet werden kann.</p> <p>5.1 und 5.2 gelten nicht für:</p> <ul style="list-style-type: none"> (i) Übertragbare Wertpapiere und Geldmarktinstrumente, die von einem Mitgliedstaat oder auf dessen Landes- bzw. kommunaler Ebene begeben oder garantiert werden. (ii) Übertragbare Wertpapiere und Geldmarktinstrumente, die von einem Nicht-Mitgliedstaat begeben oder garantiert werden. (iii) Übertragbare Wertpapiere und Geldmarktinstrumente, die von überstaatlichen Organisationen begeben werden, denen ein oder mehrere Mitgliedstaaten angehören. (iv) Von einem OGAW gehaltene Anteile am Kapital einer in einem Nicht-Mitgliedstaat errichteten Gesellschaft, die ihr Vermögen hauptsächlich in Wertpapiere von Emittenten mit eingetragenem Sitz im gleichen Staat anlegt, wobei gemäß Gesetzgebung dieses Staates ein solches Engagement die einzige Möglichkeit für den OGAW darstellt, in die Wertpapiere von Emittenten dieses Staates zu investieren. Diese Verzichtserklärung gilt nur, wenn die Anlagepolitik der Gesellschaft des Nicht-Mitgliedstaates die in den Absätzen 2.3 bis 2.11, 3.1, 3.2, 5.1, 5.2, 5.4, 5.5 und 5.6 angegebenen Grenzen einhält und bei Überschreiten dieser Grenzen die Absätze 5.5 und 5.6 Anwendung finden. (v) Anteile, die eine oder mehrere Investmentgesellschaften oder ICAV bzw. ICAVs am Kapital von Tochtergesellschaften halten, die im Land der Ansässigkeit der jeweiligen Tochtergesellschaft nur das Geschäft der Anlageverwaltung oder -beratung oder des Vertriebs betreiben, und zwar in Bezug auf die von den Anteilshabern verlangte Rücknahme von Anteilen und ausschließlich im Namen der Investmentgesellschaft(en).

<input type="checkbox"/>	Ein OGAW muss die in diesem Anhang festgelegten Anlagebeschränkungen nicht einhalten, wenn er mit zu seinem Vermögen gehörenden übertragbaren Wertpapieren oder Geldmarktinstrumenten verbundene Zeichnungsrechte ausübt.
<input type="checkbox"/>	Die Zentralbank kann es OGAW, die erst in jüngerer Zeit zugelassen wurden, gestatten, von den Bestimmungen der Absätze 2.3 bis 2.12, 3.1, 3.2, 4.1 und 4.2 für die Dauer von sechs Monaten nach ihrer Zulassung abzuweichen, vorausgesetzt, sie halten das Prinzip der Risikostreuung ein.
<input type="checkbox"/>	Falls die genannten Anlagegrenzen aus Gründen außerhalb der Einflussmöglichkeiten des OGAW oder infolge der Ausübung von Zeichnungsrechten überschritten werden, wirkt der OGAW als vorrangiges Ziel bei den Verkaufsgeschäften der Gesellschaft auf die Behebung dieser Situation hin, wobei die Interessen der Anteilsinhaber angemessen zu berücksichtigen sind.
<input type="checkbox"/>	7 Investmentgesellschaften, ICAV und Verwaltungsgesellschaften, im Auftrag eines Unit Trust handelnde Treuhänder und Verwaltungsgesellschaften eines Common Contractual Fund dürfen keine ungedeckten Verkäufe folgender Anlagen durchführen: <ul style="list-style-type: none"> - übertragbare Wertpapiere; - Geldmarktinstrumente*; - Anteile von Investmentfonds und - derivative Finanzinstrumente.
<input type="checkbox"/>	8 Ein OGAW darf zusätzliche liquide Mittel halten.
<input type="checkbox"/>	Derivative Finanzinstrumente („DFI“)
<input type="checkbox"/>	Das Gesamtengagement eines OGAW in Bezug auf DFI darf nicht den gesamten Nettoinventarwert des OGAW überschreiten.
<input type="checkbox"/>	2 Die Risiken in Bezug auf die Basiswerte der DFI, einschließlich der DFI, die in übertragbare Wertpapiere oder Geldmarktinstrumente integriert sind, dürfen bei einer etwaigen Kombination mit Positionen, die sich aus Direktanlagen ergeben, die in den OGAW-Verordnungen der Zentralbank beschriebenen Anlagegrenzwerte insgesamt nicht übersteigen. (Für indexbasierte DFI gilt diese Bestimmung nicht, vorausgesetzt, der zugrunde liegende Index erfüllt die in den OGAW-Verordnungen der Zentralbank beschriebenen Kriterien).
<input type="checkbox"/>	Ein OGAW darf unter der folgenden Voraussetzung in außerbörslich gehandelten DFI anlegen: <ul style="list-style-type: none"> - Die Gegenparteien der außerbörslichen Geschäfte (OTC) unterliegen als Kreditinstitute der aufsichtsrechtlichen Kontrolle und sind Kategorien zuzurechnen, die von der Zentralbank genehmigt wurden.
<input type="checkbox"/>	Anlagen in DFI unterliegen den durch die Zentralbank festgelegten Bedingungen und Grenzwerten.

Darüber hinaus dürfen der Manager und einer seiner Bevollmächtigten oder die Vertriebsstellen in Verbindung mit Anlagen in einen zugrunde liegenden Organismus im Namen der Gesellschaft weder Rabatte auf Gebühren oder Kosten, die von einem zugrunde liegenden Organismus oder dessen Verwaltungsgesellschaft berechnet werden, noch sonstige quantifizierbare monetäre Vorteile erhalten.

* OGAW dürfen keine Leerverkäufe mit Geldmarktinstrumenten tätigen.

ANHANG 4 – ANLAGETECHNIKEN UND -INSTRUMENTE

Zulässige derivative Finanzinstrumente („DFI“)

Ein Fonds kann derivative Finanzinstrumente (DFI) einsetzen, die an einer organisierten Börse oder im Freiverkehr gehandelt werden. Dies gilt unabhängig davon, ob diese Instrumente zu Anlagezwecken oder zum Zweck eines effizienten Portfoliomanagement des Fonds verwendet werden. Die Fähigkeit eines Fonds, diese Strategien einzusetzen, kann durch Marktbedingungen, aufsichtsbehördliche Beschränkungen und steuerliche Erwägungen begrenzt sein. Zudem dürfen diese Strategien nur in Übereinstimmung mit den Anlagezielen des Fonds verfolgt werden.

Der Fonds darf

in DFI investieren

1. Die Gesellschaft darf die Vermögenswerte eines Fonds nur unter den folgenden Voraussetzungen in ein DFI investieren:
 - 1.1 Die entsprechenden Basiswerte oder Indizes bestehen aus einem oder mehreren der folgenden Instrumente: Instrumente, auf die in Regulation 68(1)(a) – (f) und (h) der OGAW-Verordnungen Bezug genommen wird, einschließlich Finanzinstrumenten, die ein oder mehrere Merkmale dieser Vermögenswerte, Finanzindizes, Zinssätze, Wechselkurse oder Währungen aufweisen.
 - 1.2 Der Fonds wird durch die DFI keinerlei Risiken ausgesetzt, die er nicht auch auf andere Weise eingehen könnte.
 - 1.3 Der Fonds weicht durch den Einsatz von DFI nicht von seinen Anlagezielen ab.
 - 1.4 Das DFI wird an einem geregelten Markt gehandelt oder erfüllt die in Abschnitt 6 genannten Bedingungen.
2. Der Bezug auf Finanzindizes unter obigem Punkt 1.1 ist als Bezug auf Indizes zu verstehen, die die folgenden Kriterien erfüllen:
 - 2.1 Sie sind hinreichend diversifiziert, d. h., sie erfüllen die nachstehenden Kriterien:
 - (a) Der Index ist so zusammengesetzt, dass Kursschwankungen oder Handelsaktivitäten bezüglich einer Komponente die Wertentwicklung des Gesamtindex nicht unangemessen beeinflussen.
 - (b) Die Zusammensetzung des Index ist, sofern er sich aus den in Regulation 68(1) der OGAW-Verordnungen genannten Vermögenswerten zusammensetzt, mindestens gemäß Regulation 71 der OGAW-Verordnungen diversifiziert.
 - (c) Der Index ist, sofern er sich aus anderen als den in Regulation 68(1) der OGAW-Verordnungen genannten Vermögenswerten zusammensetzt, auf eine Art und Weise diversifiziert, die der Diversifizierung gemäß Regulation 71(1) der OGAW-Verordnungen gleichzusetzen ist.
 - 2.2 Sie stellen einen angemessenen Vergleichswert für den Markt dar, auf den sie sich beziehen, d. h., sie erfüllen die nachstehenden Kriterien:
 - (a) Der Index misst die Wertentwicklung einer repräsentativen Gruppe von zugrunde liegenden Vermögenswerten auf relevante und angemessene Art.

- (b) Der Index wird nach öffentlich verfügbaren Kriterien in regelmäßigen Abständen überprüft oder neu gewichtet, um zu gewährleisten, dass er weiterhin die Märkte widerspiegelt, auf die er sich bezieht.
 - (c) Die zugrunde liegenden Werte sind hinreichend liquide, was es den Nutzern bei Bedarf ermöglicht, den Index nachzubilden.
- 2.3 Sie werden auf angemessene Weise veröffentlicht, d. h., sie erfüllen die nachstehenden Kriterien:
- (a) Ihr Veröffentlichungsprozess beruht auf soliden Verfahren für die Erhebung von Preisen und die Berechnung und anschließende Veröffentlichung des Indexwerts und beinhaltet auch Verfahren zur Kursermittlung bei Komponenten, für die kein Marktpreis verfügbar ist.
 - (b) Wesentliche Informationen zu Aspekten wie der Indexberechnung, den Neugewichtungsmethoden, Indexveränderungen oder operativen Schwierigkeiten bei der Bereitstellung fristgerechter und korrekter Informationen werden auf breiter Basis und zeitnah zur Verfügung gestellt.

Sofern die Zusammensetzung der Vermögenswerte, die den DFI zugrunde liegen, die unter den obigen Punkten 2.1, 2.2 oder 2.3 dargelegten Kriterien nicht erfüllt, werden diese DFI, sofern sie die Kriterien von Regulation 68(1)(g) der OGAW-Verordnungen erfüllen, als DFI für eine Kombination der in Regulation 68(1)(g)(i) der OGAW-Verordnungen genannten Vermögenswerte, ausgenommen Finanzindizes, betrachtet;

3. Ein übertragbares Wertpapier oder Geldmarktinstrument, in das ein DFI eingebettet ist, ist als Bezug auf Finanzinstrumente zu verstehen, die die in den OGAW-Verordnungen dargelegten Kriterien für übertragbare Wertpapiere oder Geldmarktinstrumente erfüllen und eine Komponente enthalten, die die nachstehenden Kriterien erfüllt:
- 3.1 Aufgrund dieser Komponente können die Kapitalflüsse, die ansonsten von dem als Basisvertrag funktionierenden übertragbaren Wertpapier bzw. Geldmarktinstrument erforderlich wären, ganz oder teilweise nach einem bestimmten Zinssatz, Kurs eines Finanzinstruments, Wechselkurs, Preis- oder Kursindex, Kreditrating oder Kreditindex oder einer sonstigen Größe modifiziert werden und variieren somit auf eine Art, die einem eigenständigen DFI ähnelt.
 - 3.2 Seine wirtschaftlichen Merkmale und Risiken sind nicht eng mit den wirtschaftlichen Merkmalen und Risiken des Basisvertrags verbunden.
 - 3.3 Es hat einen wesentlichen Einfluss auf das Risikoprofil und die Preisfestsetzung des übertragbaren Wertpapiers oder Geldmarktinstruments.
4. Ein übertragbares Wertpapier oder Geldmarktinstrument wird nicht als ein DFI einbettend betrachtet, wenn es eine Komponente enthält, die unabhängig vom übertragbaren Wertpapier oder Geldmarktinstrument vertraglich übertragbar ist. Eine solche Komponente gilt als eigenständiges Finanzinstrument.
5. In Fällen, in denen die Gesellschaft im Auftrag eines Fonds ein Total-Return-Swap-Geschäft abschließt oder in ein anderes derivatives Finanzinstrument mit ähnlichen Eigenschaften anlegt, müssen die vom Fonds gehaltenen Vermögenswerte die Verordnungen 70, 71, 72, 73 und 74 der OGAW-Verordnungen erfüllen.

Abschnitt 9.2 OTC-DFI

6. Die Gesellschaft darf die Vermögenswerte eines Fonds nur dann in derivative Finanzinstrumente investieren, die OTC gehandelt werden, wenn die Gegenpartei des derivativen Finanzinstruments mindestens in eine der folgenden Kategorien fällt:
 - 6.1 ein Kreditinstitut, das einer der Kategorien angehört, die in Regulation 7 der Verordnungen der Zentralbank genannt werden;
 - 6.2 eine Wertpapierfirma, die gemäß MiFID zugelassen wurde; oder
 - 6.3 ein Konzernunternehmen eines Rechtsträgers, der über eine Zulassung als Banken-Holdinggesellschaft der US-Notenbank verfügt, sofern dieses Konzernunternehmen von dieser Notenbank auf konsolidierter Basis als Banken-Holdinggesellschaft beaufsichtigt wird.
7. Wenn eine Gegenpartei der Abschnitte 6.2 oder 6.3:
 - 7.1 von einer Agentur, die von der ESMA zugelassen wurde und durch diese beaufsichtigt wird, einer Bonitätsbewertung unterzogen wurde, so muss diese Bewertung von der Gesellschaft im Rahmen der Bonitätsbewertung berücksichtigt werden; und
 - 7.2 wenn eine Gegenpartei von der in Abschnitt 7.1 genannten Rating-Agentur auf A-2 oder ein niedrigeres Rating (oder auf ein vergleichbares Rating) herabgestuft wird, muss die Gesellschaft die Kreditwürdigkeit der Gegenpartei unverzüglich erneut überprüfen.
8. Wenn ein OTC gehandeltes derivatives Finanzinstrument (siehe Abschnitt 6) einer Novation unterzogen wird, muss die Gegenpartei danach:
 - 8.1 ein Rechtsträger, der sich in einer der in Abschnitt 6 genannten Kategorien befindet; oder
 - 8.2 eine zentrale Gegenpartei sein, die
 - (a) gemäß EMIR zugelassen oder anerkannt wurde; oder
 - (b) bei ausstehender Anerkennung durch die ESMA gemäß Artikel 25 EMIR einen Rechtsträger darstellt,
 - (A) der von der SEC als Clearingstelle oder
 - (B) von der Commodity Futures Trading Commission als Clearingorganisation für Derivate eingestuft wurde.
9. 9.1 Das Kontrahentenrisiko darf nicht die in Regulation 70(1)(c) der OGAW-Verordnungen festgesetzten Grenzwerte überschreiten, was im Einklang mit Abschnitt 9.2 beurteilt wird.
 - 9.2 Bei der Beurteilung des Risikoengagements gegenüber einer Gegenpartei bei OTC-Transaktionen mit DFI ist im Einklang mit Regulation 70(1)(c) der OGAW-Verordnungen Folgendes zu berücksichtigen:
 - (a) Die Gesellschaft muss das Kontrahentenrisiko anhand des positiven aktuellen Marktwerts (Mark-to-Market) des derivativen OTC-Kontrakts mit der betreffenden Gegenpartei berechnen.

21. Abschnitt 20.2(b) bezieht sich auf die folgenden Bedingungen:

21.1 Der zugrunde liegende Vermögenswert oder die zugrunde liegenden Vermögenswerte bestehen aus hochgradig liquiden festverzinslichen Wertpapieren.

21.2 (a) Das Engagement kann auch ohne Halten der Basiswerte angemessen gedeckt werden;

(b) das entsprechende DFI wird im Risikomanagementprozess berücksichtigt; und

(c) im Prospekt sind Angaben zum Engagement enthalten.

Bitte beachten Sie in dieser Hinsicht, dass die Gesellschaft im Falle von Instrumenten, die im Abschnitt „Anlagetechniken und -instrumente“ genannt werden, das Engagement mit ausreichend liquiden Vermögenswerten decken kann.

Risikomanagementprozess und Berichterstattung

22. Gemäß Chapter 3 der Zentralbank-Verordnungen muss ein Fonds die Zentralbank im Einzelnen über seinen geplanten Risikomanagementprozess in Bezug auf seine DFI-Aktivitäten in Kenntnis setzen. Die Ersteinreichung muss folgende Informationen enthalten:

22.1 zulässige Arten von DFI, einschließlich in übertragbare Wertpapiere und Geldmarktinstrumente eingebetteter Derivate;

22.2 Einzelheiten zu den zugrunde liegenden Risiken;

22.3 einschlägige quantitative Grenzwerte sowie deren Überwachung und Durchsetzung; und

22.4 Methoden zur Risikoeinschätzung.

23. 23.1 Wesentliche Änderungen zur Ersteinreichung des Risikomanagementprozesses eines Fonds müssen der Zentralbank von der Gesellschaft im Voraus mitgeteilt werden.

23.2 Die Zentralbank kann die geplante Änderung, über die sie gemäß Abschnitt 23.1 informiert wurde, ablehnen.

23.3 (a) Wenn eine geplante Änderung von der Zentralbank gemäß Abschnitt 23.2 abgelehnt wurde, darf der Risikomanagementprozess eines Fonds nicht entsprechend geändert werden.

(b) Wenn die Zentralbank gemäß Abschnitt 23.2 die geplante Änderung am Risikomanagementprozess eines Fonds abgelehnt hat.

Der jeweilige Fonds darf keinerlei Maßnahmen ergreifen, die mit der geplanten und abgelehnten Änderung in Verbindung stehen oder sich aus dieser herleiten.

24. Die Gesellschaft muss der Zentralbank jährlich einen Bericht über die DFI-Positionen des Fonds vorlegen. Der Bericht muss gemeinsam mit dem Jahresbericht des Fonds eingereicht werden und Informationen umfassen, die ein wahrheitsgetreues und angemessenes Bild der Arten der von den Fonds verwendeten DFI, der zugrunde

liegenden Risiken, der quantitativen Einheiten und der für die Schätzung dieser Risiken verwendeten Methoden vermitteln. Die Gesellschaft hat diesen Bericht auf Verlangen der Zentralbank jederzeit vorzulegen.

Br **d** **G** **r**

25. Die Gesellschaft hat im Hinblick auf die einzelnen Fonds jederzeit Folgendes sicherzustellen:
 - 25.1 Der Fonds darf die Grenzwerte bezüglich des Gesamtrisikos nicht überschreiten.
 - 25.2 Der Fonds muss angemessene Kennzahlen und Grenzwerte für das interne Risikomanagement festlegen und umsetzen, ungeachtet dessen, ob der Fonds zur Berechnung des Gesamtrisikos den Commitment-Ansatz, den VaR-Ansatz oder eine andere Methode verwendet. Im Sinne von Unterabschnitt (1), Abschnitt 12 von Schedule 9 der OGAW-Verordnungen muss ein OGAW eine Methode auswählen, für die die ESMA Richtlinien veröffentlicht hat.
 - 25.3 Der Fonds muss das Gesamtrisiko im Einklang mit Schedule 2 der Zentralbank-Verordnungen berechnen.

E **P** **r**

T **r** **P** **r**

26. Im Sinne von Regulation 69(2) der OGAW-Verordnungen darf die Gesellschaft nur Techniken und Instrumente für ein effizientes Portfoliomanagement anwenden, wenn diese im besten Interesse des jeweiligen Fonds liegen.
27. Die Gesellschaft hat sicherzustellen, dass sämtliche Erlöse aus dem Einsatz von Techniken und Instrumenten für ein effizientes Portfoliomanagement dem jeweiligen Fonds zufließen (abzüglich der direkten und indirekten Betriebskosten). „Direkte und indirekte Betriebskosten können in Verbindung mit Techniken und Instrumenten für ein effizientes Portfoliomanagement an Kontrahenten und Vertreter gezahlt werden, die mit der Verwaltungsgesellschaft oder der Verwahrstelle verbunden sein können.
28. Techniken und Instrumente, die sich auf übertragbare Wertpapiere oder Geldmarktinstrumente beziehen und die für die Zwecke eines effizienten Portfoliomanagements eingesetzt werden, sind unter Bezug auf Techniken und Instrumente zu verstehen, die die nachstehenden Kriterien erfüllen:
 - 28.1 sie sind insofern wirtschaftlich angemessen, als sie kosteneffizient eingesetzt werden;
 - 28.2 sie werden mit einem oder mehreren der folgenden spezifischen Ziele eingesetzt:
 - (a) Risikominderung;
 - (b) Kostensenkung;
 - (c) Erwirtschaftung von zusätzlichem Kapital oder Ertrag für den Fonds mit einem Risikoniveau, das mit dem Risikoprofil des Fonds und den Vorschriften zur Risikostreuung gemäß den Verordnungen 70 und 71 der OGAW-Verordnungen vereinbar ist;
 - 28.3 ihre Risiken werden durch den Risikomanagementprozess des Fonds in angemessener Weise erfasst.

29. Pensionsgeschäfte, umgekehrte Pensionsgeschäfte und Wertpapierleihgeschäfte (z. B. Techniken für ein effizientes Portfoliomanagement, EPM-Techniken) dürfen nur im Einklang mit der marktüblichen Praxis eingegangen werden.

Sicherheiten

30. Die Gesellschaft hat bei der Anwendung von Techniken und Instrumenten für ein effizientes Portfoliomanagement sicherzustellen, dass
- 30.1 jeder Vermögenswert, den ein Fonds aufgrund der Anwendung von Techniken und Instrumenten für ein effizientes Portfoliomanagement erhält, als Sicherheit behandelt wird;
 - 30.2 diese Techniken den Kriterien entsprechen, die in Abschnitt 24(2) der Zentralbank-Verordnungen genannt werden;
 - 30.3 dass die von einem Fonds erhaltene Sicherheit stets den Kriterien von Abschnitt 31 entspricht.
31. Nachfolgend werden die Bedingungen genannt, auf die sich Abschnitt 30 bezieht und die für einen Fonds beim Erhalt von Sicherheiten gelten:
- 31.1 **Liquide** Erhaltene Sicherheiten, bei denen es sich nicht um Barmittel handelt, müssen äußerst liquide sein und an einem geregelten Markt oder einem multilateralen Handelssystem mit transparenten Preisen gehandelt werden, sodass sie schnell zu einem Preis verkauft werden können, der nahe an ihrer Bewertung vor dem Verkauf liegt. Gestellte Sicherheiten sollten außerdem die Bestimmungen von Regulation 74 der OGAW-Verordnungen erfüllen.
 - 31.2 **Bewertung** Erhaltene Sicherheiten müssen mindestens auf täglicher Basis bewertet werden, und Vermögenswerte, die eine hohe Kursvolatilität aufweisen, dürfen nicht als Sicherheiten akzeptiert werden, sofern nicht angemessen konservative Sicherheitsabschläge vorgenommen werden.
 - 31.3 **Bonität** Erhaltene Sicherheiten müssen eine hohe Bonität aufweisen. Die Gesellschaft muss Folgendes gewährleisten:
 - (a) Wenn der Emittent von einer Agentur, die von der ESMA zugelassen wurde und durch diese beaufsichtigt wird, einer Bonitätsbewertung unterzogen wurde, so muss diese Bewertung von der Gesellschaft im Rahmen der Bonitätsbewertung berücksichtigt werden.
 - (b) Wenn ein Emittent von der in Unterabschnitt (a) genannten Rating-Agentur auf A-2 oder niedriger (oder vergleichbare Ratings) herabgestuft wird, muss die Gesellschaft die Kreditwürdigkeit des Emittenten unverzüglich erneut überprüfen.
 - 31.4 **Korrelation** Erhaltene Sicherheiten müssen von einer zum Kontrahenten unabhängigen Organisation ausgegeben werden. Die Gesellschaft sollte hinreichend Gründe für die Annahme haben, dass voraussichtlich keine hohe Korrelation mit der Entwicklung der Gegenpartei gegeben ist.
 - 31.5 **Diversifizierung** **Kontrahenten** Vorbehaltlich des nachfolgenden Unterabschnitts (b) sollten Sicherheiten in Bezug auf Länder, Märkte und Emittenten ausreichend diversifiziert sein, wobei das Engagement in einem einzelnen Emittenten maximal 20 % des

Nettoinventarwerts des Fonds betragen darf. Wenn ein Fonds verschiedenen Kontrahenten ausgesetzt ist, sind die unterschiedlichen Körbe von Sicherheiten zu aggregieren, um das Limit eines Engagements von maximal 20 % in einem einzelnen Emittenten zu berechnen.

- (b) Es wird beabsichtigt, dass ein Fonds vollständig mit unterschiedlichen übertragbaren Wertpapieren und Geldmarktinstrumenten abgesichert werden kann, die von einem Mitgliedstaat oder seinen Gebietskörperschaften, einem Drittland oder einer internationalen Einrichtung öffentlich-rechtlichen Charakters, der mindestens ein Mitgliedstaat angehört, begeben oder garantiert werden. Der Fonds sollte Wertpapiere aus mindestens sechs verschiedenen Emissionen erhalten, wobei Wertpapiere einer einzelnen Emission nicht mehr als 30 % des Nettoinventarwerts des Fonds ausmachen dürfen. Die Mitgliedstaaten, Gebietskörperschaften, Drittländer oder internationalen Einrichtungen öffentlich-rechtlichen Charakters, die Wertpapiere ausgeben oder garantieren, die der Fonds als Sicherheit für mehr als 20 % seines Nettoinventarwerts empfangen kann, sind der folgenden Liste zu entnehmen:

OECD-Regierungen (vorausgesetzt die jeweiligen Emissionen sind mit Investment-Grade bewertet), Europäische Investitionsbank, Europäische Bank für Wiederaufbau und Entwicklung, International Finance Corporation, IWF, Euratom, Asian Development Bank, EZB, Europarat, Eurofima, African Development Bank, International Bank for Reconstruction and Development (Weltbank), The Inter American Development Bank, EU, Federal National Mortgage Association (Fannie Mae), Federal Home Loan Mortgage Corporation (Freddie Mac), Government National Mortgage Association (Ginnie Mae), Student Loan Marketing Association (Sallie Mae), Federal Home Loan Bank, Federal Farm Credit Bank, Tennessee Valley Authority.

- 31.6 **Sicherheiten** Erhaltene Sicherheiten müssen vom Fonds jederzeit ohne Bezugnahme auf oder Genehmigung durch den Kontrahenten vollständig durchsetzbar sein.
32. Die Gesellschaft hat zu gewährleisten, dass die Risiken, die mit dem Management von Sicherheiten einhergehen (einschließlich operativer und rechtlicher Risiken), im Rahmen des Risikomanagementprozesses des Fonds identifiziert, gesteuert und gemildert werden.
33. Wenn Sicherheiten auf Basis einer Titelübertragung erhalten werden, muss die Gesellschaft sicherstellen, dass diese Sicherheiten von der Verwahrstelle gehalten werden. Wenn ein Fonds eine Sicherheit auf einer anderen Basis als auf der Basis einer Titelübertragung erhält, kann diese Sicherheit von einer Drittverwahrstelle gehalten werden, sofern diese einer sorgfältigen Aufsicht unterliegt und mit dem Sicherheitengeber nicht verbunden ist.
34. Unbare Sicherheiten dürfen von der Gesellschaft nicht veräußert, verpfändet oder erneut investiert werden.
35. Wenn die Gesellschaft die von einem Fonds erhaltene Barsicherheit investiert, so darf dies nur in einer oder mehreren der folgenden Formen erfolgen:
- 35.1 als Einlage bei einem Kreditinstitut, das in Regulation 7 der Zentralbank-Verordnungen genannt wird;
- 35.2 als Anlage in qualitativ hochwertigen Staatsanleihen;

- 35.3 als umgekehrtes Pensionsgeschäft, sofern die Transaktionen mit Kreditinstituten durchgeführt werden, die in Regulation 7 der Zentralbank-Verordnungen genannt werden, und der Fonds jederzeit in der Lage ist, den vollständigen aufgelaufenen Barbetrag abzurufen; oder
- 35.4 als kurzfristige Geldmarktfonds gemäß der Definition in den ESMA-Leitlinien unter „Common Definition of European Money Market Funds“ (Ref.-Nr. CESR/10-049).
36. Wenn die Gesellschaft die von einem Fonds erhaltene Barsicherheit investiert, (a) muss diese Anlage den Anforderungen für die Diversifizierung unbarer Sicherheiten entsprechen, und (b) die investierte Barsicherheit darf nicht als Einlage bei der Gegenpartei oder bei einer anderen Einrichtung, die mit der Gegenpartei verbunden ist, hinterlegt werden.
37. Wenn ein Fonds eine Sicherheit für mindestens 30 % seines Nettovermögens erhält, muss die Gesellschaft sicherstellen, dass eine angemessene Stresstest-Richtlinie implementiert wird, und gewährleisten, dass regelmäßige Stresstests unter normalen und außergewöhnlichen Liquiditätsbedingungen durchgeführt werden, sodass die Gesellschaft das mit der Sicherheit verbundene Liquiditätsrisiko ermitteln kann. Die Stresstest-Richtlinie muss mindestens folgende Bestimmungen enthalten:
- 37.1 Analyse des Stresstest-Szenarioaufbaus einschließlich Kalibrierung, Zertifizierung und Sensitivitätsanalyse;
- 37.2 Empirischer Ansatz bei der Bewertung der Auswirkungen, einschließlich Backtests der Liquiditätsrisikoschätzungen;
- 37.3 Berichtshäufigkeit und Toleranzgrenzwerte für Limits/Verluste; und
- 37.4 Minderungsmaßnahmen zur Reduzierung von Verlusten, darunter eine Richtlinie für Sicherheitsabschläge und Gap-Risiko-Schutz.
38. Die Gesellschaft muss für die Fonds eine Richtlinie für Sicherheitsabschläge etablieren und befolgen, die für jede als Sicherheit erhaltene Anlagenklasse angepasst ist. Bei der Ausarbeitung der Richtlinie für Sicherheitsabschläge muss die Gesellschaft die Eigenschaften der Vermögenswerte, z. B. die Kreditwürdigkeit oder die Kursvolatilität, sowie die Ergebnisse der in Übereinstimmung mit Regulation 21 der Zentralbank-Verordnungen durchgeführten Stresstests berücksichtigen. Die Gesellschaft muss die Richtlinie für Sicherheitsabschläge dokumentieren und jede Entscheidung zur Anwendung oder Nichtanwendung eines Sicherheitsabschlags auf eine bestimmte Anlagenklasse rechtfertigen und dokumentieren.
39. Wenn eine Gegenpartei eines Pensionsgeschäfts oder Wertpapierleihvertrages, das/der von der Gesellschaft im Auftrag eines Fonds abgeschlossen wird,
- 39.1 von einer Agentur, die von der ESMA zugelassen wurde und durch diese beaufsichtigt wird, einer Bonitätsbewertung unterzogen wurde, so muss diese Bewertung von der Gesellschaft im Rahmen der Bonitätsbewertung berücksichtigt werden; und
- 39.2 wenn eine Gegenpartei von der in Unterabschnitt (a) genannten Rating-Agentur auf A-2 oder ein niedrigeres Rating (oder auf ein vergleichbares Rating) herabgestuft wird, muss die Gesellschaft die Kreditwürdigkeit der Gegenpartei unverzüglich erneut überprüfen.
40. Die Gesellschaft muss sicherstellen, dass sie jederzeit in der Lage ist, ein verliehenes Wertpapier zurückzurufen oder abgeschlossene Wertpapierleihverträge zu kündigen.

41. Wenn die Gesellschaft für einen Fonds ein umgekehrtes Pensionsgeschäft abschließt, muss sie sicherstellen, dass der Fonds jederzeit den vollen Barbetrag zurückfordern oder den jeweiligen Vertrag auf der Basis des aufgelaufenen Wertes oder auf Mark-to-Market-Basis kündigen kann.
42. Wenn der Barbetrag im Sinne der Verpflichtung gemäß Abschnitt 41 jederzeit auf Mark-to-Market-Basis abrufbar ist, wird von der Gesellschaft der aktuelle Marktwert des umgekehrten Pensionsgeschäfts für die Berechnung des Nettoinventarwerts herangezogen.
43. Wenn eine Gesellschaft für einen Fonds ein Wertpapierpensionsgeschäft eingeht, muss sie sicherstellen, dass der Fonds jederzeit in der Lage ist, vom Pensionsgeschäft betroffene Wertpapiere abzurufen oder das eingegangene Pensionsgeschäft zu kündigen. Pensionsgeschäfte und umgekehrte Pensionsgeschäfte mit festen Laufzeiten von maximal sieben Tagen sollten als Vereinbarungen betrachtet werden, deren Bedingungen vorsehen, dass die Vermögenswerte von der Gesellschaft jederzeit zurückgerufen werden können.
44. Wertpapierpensionsgeschäfte, umgekehrte Pensionsgeschäfte oder Wertpapierleihgeschäfte stellen keinen Leih- oder Verleihvorgang im Sinne von Regulation 103 bzw. 111 der OGAW-Verordnungen dar.
45. Jeder Fonds ist verpflichtet, von der Gegenpartei den Austausch einer Variation-Margin gemäß den Anforderungen von EMIR zu verlangen, um Änderungen des Mark-to-Market-Risikos von Derivatgeschäften abzudecken, außer bei physisch abgewickelten Devisengeschäften. Zurzeit tauscht jeder Fonds nur Sicherheiten in bar, die jeder Fonds über die Depotbank hält und nicht wieder investiert. Kein Fonds erwartet derzeit den Austausch einer Initial Margin gemäß EMIR, da kein Fonds zurzeit mit Derivaten im durchschnittlichen Gesamtnennwert von mindestens 8 Milliarden EUR handelt oder zu handeln beabsichtigt.

Darüber hinaus erfüllt die Gesellschaft die Anforderungen von EMIR in Bezug auf die Besicherung durch:

- Abschlüsse gemäß dem Variation-Margin-Kreditsicherungsanhang von ISDA oder ähnlichen standardisierten Marktdokumenten („VM CSA“) mit jeder ihrer Derivatgegenparteien. Diese VM CSA ermöglichen den Austausch der Variation Margin zwischen den Parteien, die das Mark-to-Market-Risiko abdecken soll, und
- die Einhaltung der EMIR-Risikomanagementgrundsätze und -verfahren.

ANHANG 5 – GEREGLTE MÄRKTE

Mit der Ausnahme zulässiger Anlagen in unnotierte Wertpapiere oder in Anteile von offenen Organismen für gemeinsame Anlagen sind die Anlagen auf die im Verkaufsprospekt genannten Aktienbörsen und -märkte beschränkt. Die geregelten Märkte umfassen:

Länd	Bezeichnung des Marktes	Länd	Bezeichnung des Marktes
EWR-Staat	Jeder in einem EWR-Staat eingerichtete Markt, an dem übertragbare Wertpapiere, die zur amtlichen Notierung in einem EWR-Staat zugelassen sind, gehandelt werden	Nigeria	The Nigerian Stock Exchange
Argentinien	Bolsa de Comercio de Buenos Aires Mercado a Termino de Buenos Aires Mercado Abierto Electronico (MAE)	Oman	Muscat Securities Market
Australien	Australian Securities Exchange Asia Pacific Exchange Limited (APEX)	Pakistan	The Pakistan Stock Exchange (PSX)
Bangladesch	Dhaka Stock Exchange Chittagong Stock Exchange	Peru	Bolsa de Valores de Lima
Benin, Burkina Faso, Guinea-Bissau, Elfenbeinküste, Mali, Niger, Senegal und Togo	BRVM (Bourse Régionale des Valeurs Mobilières)	Philippinen	The Philippine Stock Exchange
Botswana	Botswana Stock Exchange	Katar	The Qatar Stock Exchange
Brasilien	B3 (vormals BM&F BOVESPA S.A.)	Saudi-Arabien	Saudi Stock Exchange (sog. Tadawul)
Kanada	The TMX Group TSX Venture Exchange	Serbien	The Belgrade Stock Exchange
Chile	Santiago Stock Exchange Bolsa Electronica de Chile (BEC) Bolsa de Valores de Valparaiso (BOVALPO)	Singapur	Singapore Exchange Limited (SGX)
China	China Interbank Bond Market Shanghai Stock Exchange Shenzhen Stock Exchange Hong Kong Exchange and Clearing Limited (HKEX)	Südafrika	JSE Limited (vormals Johannesburg Stock Exchange (JSE) und JSE Securities Exchange)
Kolumbien	Bolsa de Valores de Colombia	Südkorea	Korea Exchange Inc
Ägypten	The Egyptian Exchange	Sri Lanka	The Colombo Stock Exchange
Ghana	Ghana Stock Exchange	Schweiz	SIX Swiss Exchange
Hongkong	Hong Kong Stock Exchange		

Länd	Bezeichnung	Länd	Bezeichnung
Indien	Bombay Stock Exchange (BSE) The National Stock Exchange of India (NSE) Multi Commodity Exchange (MCX) The Calcutta Stock Exchange (CSE)	Taiwan	The Taiwan Stock Exchange Corporation The Taipei Exchange (vormals Gre Tai Securities Market)
Indonesien	Indonesia Stock Exchange	Thailand	The Stock Exchange of Thailand
Israel	Tel-Aviv Stock Exchange	Türkei	Borsa Istanbul Stock Exchange
Japan	Die Börsen Fukuoka, Nagoya, Osaka, Sapporo und Tokio und der Tokyo Over-The-Counter Market (einschließlich JASDAQ) unter der Aufsicht der Securities Dealers Association of Japan.	Vereinigte Arabische Emirate	Abu Dhabi Securities Exchange (ADX)
Kenia	The Nairobi Securities Exchange	Vereinigtes Königreich	The London Stock Exchange (einschließlich Alternative Investment Market (AIM)) The London Commodity Exchange
Malaysia	Bursa Malaysia	Vereinigte Staaten	Jede Wertpapierbörse, die als nationale Börse registriert ist, NASDAQ und OTC-Märkte, die von der FINRA (Financial Industry Regulatory Authority) reguliert werden
Mexiko	The Mexican Stock Exchange (BMV)	Vietnam	Hanoi Stock Exchange und Ho Chi Minh City Stock Exchange
Marokko	The Casablanca Stock Exchange	Sambia	Lusaka Stock Exchange
Neuseeland	The New Zealand Exchange (NZX)		

Derivative Finanzinstrumente werden an den folgenden Börsen gehandelt:

Länd	Bezeichnung der Börse	Länd	Bezeichnung der Börse
EWL-Staat	Jeder in einem EWL-Staat eingerichtete Markt, an dem Derivate gehandelt werden		
Australien	Australian Securities Exchange ASX Trade24	Singapur	Singapore Exchange Limited
Brasilien	B3 (vormals BM&F BOVESPA S.A.)	Südafrika	The JSE Derivatives Market South African Futures Exchange (SAFEX)
Kanada	The TMX Group Montreal Exchange	Südkorea	Korea Exchange Inc
China	China Financial Futures Exchange	Schweiz	EUREX Zurich
Hongkong	Hong Kong Exchange and Clearing Limited (HKEX) Hong Kong Futures Exchange	Thailand	Thailand Futures Exchange
Indien	Bombay Stock Exchange (BSE) National Stock Exchange of India (NSE)	Türkei	Borsa Istanbul
Japan	Osaka Exchange Tokyo Stock Exchange	Vereinigtes Königreich	ICF – ICE Futures Europe Financials
Malaysia	Bursa Malaysia	Vereinigte Staaten	NYSE Amex Equities Chicago Board Options Exchange Chicago Board of Trade CME Group CME (Chicago Mercantile Exchange) ICE Futures US Kansas City Board of Trade New York Board of Trade New York Mercantile Exchange New York Stock Exchange NYSE Arca NASDAQ OMX Future Exchange NASDAQ OMX PHLX
Mexiko	Mercado Mexicano De Derivados Bolsa Mexicana de Valores		
Neuseeland	New Zealand Futures and Options Exchange,		

Die oben beschriebenen Märkte und Börsen werden im Einklang mit den Anforderungen der Zentralbank dargelegt, die keine Liste der zulässigen Börsen und Märkte veröffentlicht.

ANHANG 6 – DEFINITIONEN

„ADR“	bezeichnet American Depositary Receipts.
„Aktienfonds“	bezeichnet den FSSA All China Fund, den FSSA Asian Equity Plus Fund, den FSSA Asian Growth Fund, den FSSA Asia Focus Fund, den FSSA Asia Opportunities Fund, den FSSA Asia Pacific All Cap Fund, den First Sentier Asian Property Securities Fund, den FSSA China A Shares Fund, den FSSA China Focus Fund, den FSSA China Growth Fund, den FSSA Global Emerging Markets Focus Fund, den First Sentier Global Listed Infrastructure Fund, den First Sentier Global Property Securities Fund, den First Sentier Global Resources Fund, den FSSA Greater China Growth Fund, den FSSA Hong Kong Growth Fund, den FSSA Indian Subcontinent Fund, den FSSA Japan Equity Fund, den FSSA ASEAN All Cap Fund, den First Sentier Responsible Listed Infrastructure Fund, den Stewart Investors Global Emerging Markets Leaders Fund, den Stewart Investors Global Emerging Markets Ex-China Leaders Sustainability Fund, den Stewart Investors Worldwide Equity Fund, den Stewart Investors Worldwide Leaders Sustainability Fund, den Stewart Investors Worldwide Sustainability Fund, den Stewart Investors Asia Pacific and Japan Sustainability Fund, den Stewart Investors Asia Pacific Leaders Sustainability Fund, den Stewart Investors Asia Pacific Sustainability Fund, den Stewart Investors GEM Leaders Sustainability Fund 2023, den Stewart Investors Global Emerging Markets Sustainability Fund, den Stewart Investors European Sustainability Fund, den Stewart Investors Indian Subcontinent Sustainability Fund, den RQI Global All Country Value Fund, den RQI Global All Country Diversified Alpha Fund, und alle anderen Fonds, die von der Gesellschaft nach Rücksprache mit dem Manager jeweils aufgelegt werden können, um in erster Linie Anlagen in Aktien zu tätigen;
„Anteil“ oder „Anteile“	bezeichnet einen Anteil oder mehrere Anteile am Kapital der Gesellschaft.
„Anteilsinhaber“	bezeichnet einen Inhaber von Anteilen der Gesellschaft.
„ASEAN“	bezeichnet die Association of South East Asian Nations. Zum Zeitpunkt der Veröffentlichung dieses Prospekts sind die Gesellschafter der ASEAN Singapur, Malaysia, Thailand, Indonesien, die Philippinen, Vietnam, Brunei, Kambodscha, Laos und Myanmar.
„Asien“, „asiatische Region“ oder „Asien-Pazifik“	bezeichnet Australien, Bangladesch, China, Hongkong, Indien, Indonesien, Japan, Malaysia, Neuseeland, Pakistan, die Philippinen, Singapur, Südkorea, Sri Lanka, Taiwan, Thailand und Vietnam.
„AUD“ oder „Australischer Dollar“	bezeichnet die gesetzliche Währung Australiens.
„Aufwendungen der Klasse“	bezeichnet die Kosten, die bei der Eintragung einer Anteilsklasse in einer Rechtsordnung oder an einer Börse, an einem geregelten Markt oder Abwicklungssystem einhergehen, sowie alle anderen Aufwendungen, die diese Eintragung nach sich zieht oder die anderweitig entstehen und im Verkaufsprospekt ausgewiesen werden können.

„Ausschüttende Anteile“	bezeichnet die Anteile der Klasse eines Fonds, die in Anhang 2 als ausschüttende Anteilsklasse ausgewiesen wird.
„Basisinformationsblatt“	Das Dokument mit zusammenfassenden Informationen, das gemäß der PRIIPs-Verordnung erstellt wurde, oder, sofern erforderlich, das Dokument mit den wesentlichen Anlegerinformationen, das gemäß den Anforderungen einer Rechtsordnung erstellt wurde, in der ein Fonds registriert ist;
„Basiswährung“	bezeichnet die Basiswährung der Gesellschaft und der einzelnen Fonds, den US-Dollar, mit Ausnahme des Stewart Investors European Sustainability Fund, für den es der Euro ist.
„Bevollmächtigte“	bezeichnet alle Bevollmächtigten des Managers, einschließlich der Bevollmächtigten für die Anlageverwaltung
„Bevollmächtigte(r) für die Anlageverwaltung“	bezeichnet die Verwaltungsgesellschaft(en) und den/die von der/den Verwaltungsgesellschaft(en) ernannten Unteranlageverwalter;
„Börse“	bedeutet eine Börse, an der Transaktionen mit Finanzinstrumenten stattfinden.
„Bond Connect“	bezeichnet eine im Juli 2017 gestartete Initiative für den wechselseitigen Rentenmarktzugang zwischen Hongkong und der Volksrepublik China über eine grenzüberschreitende Plattform.
„CCP“	bezeichnet eine zentrale Clearing-Gegenpartei in Bezug auf Derivatgeschäfte.
„CFET“	bezeichnet das China Foreign Exchange Trade System & National Interbank Funding Centre;
„CHF“	bezeichnet die gesetzliche Währung der Schweiz;
„CIBM“	bezeichnet den China's Interbank Bond Market;
„Chinesische A-Aktien“	bezeichnet Aktien von Unternehmen, die an der Shanghai Stock Exchange oder der Shenzhen Stock Exchange notiert sind, in Onshore-Renminbi gehandelt werden und einheimischen (chinesischen) Anlegern sowie ausländischen Anlegern für Anlagen zur Verfügung stehen.
„Chinesische B-Aktien“	bezeichnet Aktien von Unternehmen, die in der VRC gegründet wurden und an einer der chinesischen Börsen notiert sind, in Fremdwährungen gehandelt werden und einheimischen (chinesischen) Anlegern sowie ausländischen Anlegern für Anlagen zur Verfügung stehen.
„Chinesische Börsen“	bezeichnet die Shanghai Stock Exchange und die Shenzhen Stock Exchange.
„Chinesisches Festland“, „China“ oder „VRC“	bezeichnet die Volksrepublik China, außer Hongkong, Macau und Taiwan.
„CSRC“	bezeichnet die China Securities Regulatory Commission der VRC, die als Regierungsbehörde für Angelegenheiten zuständig ist, welche die Regulierung von Wertpapieren betreffen.
„DFI“	bezeichnet derivative Finanzinstrumente;

„EMIR“	EU-Verordnung über OTC-Derivate, zentrale Gegenparteien und Transaktionsregister.
„ERISA-Plan“	bezeichnet einen (i) beliebigen Mitarbeitervorsorgeplan gemäß Section 3(3) des United States Employee Retirement Income Security Act von 1974 (in seiner jeweils gültigen Fassung) („ERISA“), der den Bestimmungen von Kapitel I ERISA unterliegt; oder (ii) beliebige persönliche Vorsorgekonten oder -pläne gemäß Section 4975 des United States Internal Revenue Code von 1986.
„Erstausgabezeitraum“	bezeichnet in Bezug auf jede Anteilsklasse eines Fonds, die erstmals in Übereinstimmung mit diesem Verkaufsprospekt angeboten wird, den Zeitraum, der am 1. Dezember 2023 beginnt und am 31. Mai 2024 endet, oder einen anderen Zeitraum, der vom Manager gemäß den Anforderungen der Zentralbank festgelegt wird;
„EU“	bezeichnet die Europäische Union.
„Euro“, „EUR“ oder „€“	bezeichnet den Euro, die europäische Einheitswährung.
„EWR“	bezeichnet Österreich, Belgien, Bulgarien, Zypern, die Tschechische Republik, Dänemark, Estland, Finnland, Frankreich, Deutschland, Griechenland, Ungarn, Island, Irland, Italien, Lettland, Liechtenstein, Litauen, Luxemburg, Malta, die Niederlande, Norwegen, Polen, Portugal, Rumänien, die Slowakei, Slowenien, Schweden und Spanien.
„Fonds“	bezeichnet jeden Fonds oder alle Fonds, die von der Gesellschaft von Zeit zu Zeit aufgelegt werden und in diesem Verkaufsprospekt beschrieben sind.
„First Sentier Investors“ oder „FSI“	bezeichnet die Unternehmensgruppe, zu der der Manager gehört.
„FSI HK“	First Sentier Investors (Hong Kong) Limited.
„FSIM UK“	bezeichnet First Sentier Investors (UK) IM Limited;
„FSSA“	bezeichnet FSSA Investment Managers;
„GBP“ oder „Pfund Sterling“	bezeichnet das gesetzliche Zahlungsmittel des Vereinigten Königreichs.
„GDR“	bezeichnet Global Depositary Receipts.
„Geregelter Markt“	bezeichnet alle Börsen oder geregelten Märkte in der Europäischen Union bzw. alle Börsen oder geregelten Märkte, die in der Satzung vorgesehen sind und in A beschrieben werden.
„Geschäftstag“	bezeichnet jeden Tag (außer Samstag und Sonntag), an dem die Banken in Dublin geöffnet sind bzw. jeden anderen Tag, der vom Manager mit Genehmigung der Verwahrstelle festgelegt wird.
„Gesellschaft“	bezeichnet First Sentier Investors Global Umbrella Fund plc, eine Umbrella-Investmentgesellschaft mit variablem Kapital und Einzelhaftung der Teilfonds, die gemäß dem Companies Act von 2014 in Irland gegründet und von der Zentralbank im Einklang mit den Verordnungen zugelassen wurde.
„Handelstag“	bezeichnet

Bank **London** **Fond** **London** **FSSA A/C** **Fond** **FSSA C/A** **S** **Fond** **FSSA C** **Fond** **FSSA C** **Gr** **Fond** **FSSA Gr** **C** **Gr** **Fond** **FSSA H** **K** **Gr** **Fond** **FSSA I** **S** **Fond** **FSSA** **E** **Fond** **S** **I** **S** **Fond** ein Tag (außer Samstag und Sonntag), an dem die Banken in Dublin für den Geschäftsverkehr geöffnet sind bzw. jeden anderen Tag, der vom Manager mit Genehmigung der Verwahrstelle festgelegt wird;

Bank **FSSA A/C** **Fond** **FSSA C/A** **S** **Fond** ein Tag (außer Samstag und Sonntag), an dem die Banken in Dublin für den Geschäftsverkehr geöffnet sind und an dem die Hongkong Stock Exchange, Shenzhen Stock Exchange und Shanghai Stock Exchange für den Handel mit Wertpapieren geöffnet sind, und/oder jeder weitere Tag oder alle weiteren Tage, die der Manager mit Genehmigung der Verwahrstelle festlegt;

Bank **FSSA C** **Fond** **FSSA C** **Gr** **Fond** **FSSA Gr** **C** **Gr** **Fond** **FSSA H** **K** **Gr** **Fond** ein Tag (außer Samstag und Sonntag), an dem die Banken in Dublin für den Geschäftsverkehr geöffnet sind und an dem die Hongkong Stock Exchange, Shenzhen Stock Exchange und Shanghai Stock Exchange für den Handel mit Wertpapieren geöffnet sind, und/oder jeder weitere Tag oder alle weiteren Tage, die der Manager mit Genehmigung der Verwahrstelle festlegt;

Bank **FSSA I** **S** **Fond** **S** **I** **S** **Fond** ein Tag (außer Samstag und Sonntag), an dem die Banken in Dublin für den Geschäftsverkehr geöffnet sind und an dem die Bombay Stock Exchange und die National Stock Exchange of India für den Handel mit Wertpapieren geöffnet sind, und/oder jeder weitere Tag oder alle weiteren Tage, die der Manager mit Genehmigung der Verwahrstelle festlegt; und

Bank **FSSA** **E** **Fond** ein Tag (außer Samstag und Sonntag), an dem die Banken in Dublin für den Geschäftsverkehr geöffnet sind und an dem die Tokyo Stock Exchange und die Osaka Securities Exchange für den Handel mit Wertpapieren geöffnet sind, und/oder jeder weitere Tag oder alle weiteren Tage, die der Manager mit Genehmigung der Verwahrstelle festlegt.

„HKD“ oder „Hongkong-Dollar“

bezeichnet die gesetzliche Währung Hongkongs.

„HSBC HK“

bezeichnet HSBC Institutional Trust Services (Asia) Limited mit der eingetragenen Adresse 3/F, Tower 2&3, HSBC Centre, 1 Sham

	Mong Road, Kowloon, Hongkong, als Bevollmächtigte von HSBC Securities Services (Ireland) DAC;
„In Irland ansässige Person“	bezeichnet eine Person, die in Irland ansässig ist oder dort ihren gewöhnlichen Aufenthalt hat.
„Infrastruktur“	bezeichnet Infrastrukturwerte und infrastrukturbezogene Wertpapiere, beispielsweise Unternehmen, die sich auf die Entwicklung von Infrastruktur spezialisiert haben. Der Infrastruktursektor umfasst insbesondere Versorger (z. B. Wasser und Elektrizität), Autobahnen und Schienennetze, Flughafen-Dienstleistungen, Seehäfen und Dienstleistungen, Öl- und Gasspeicher und Transport.
„Investor Money Regulations“	bezeichnet die Central Bank (Supervision and Enforcement) Act 2013 (Section 48(1)) Investor Money Regulation 2015 for Fund Service Providers in ihrer jeweils gültigen Fassung.
„JPY“	bezeichnet die gesetzliche Währung Japans.
„Klasse“	bezeichnet jede Anteilsklasse der Gesellschaft.
„Lateinamerika“	bezeichnet die folgenden Länder: Brasilien; Mexiko; Chile; Kolumbien; Peru; mit anderen Märkten einschließlich Argentinien; Bermuda; Bolivien; Britische Jungferninseln; Kaimaninseln; Costa Rica; Jamaica; Panama; Trinidad & Tobago; Virgin Islands (US); und Venezuela oder Länder in Mittel- und Südamerika einschließlich Mexiko und die Karibik;
„Manager“	First Sentier Investors (Ireland) Limited oder eine andere von der Gesellschaft als OGAW-Verwaltungsgesellschaft der Gesellschaft bestellte Person;
„Managementvertrag“	bezeichnet den Vertrag vom 30 November 2023 zwischen der Gesellschaft und dem Manager, der den Manager zur OGAW-Verwaltungsgesellschaft der Gesellschaft bestellt, in der jeweils gültigen Fassung
„Meldefonds“	bezeichnet einen Fonds oder eine Anteilsklasse, der oder die von der britischen Steuerbehörde (HM Revenue & Customs) den Status eines Meldefonds erhalten hat.
	„Multi-Asset-Fonds“ bezeichnet den First Sentier Multi-Asset Growth and Income Fund sowie sonstige von der Gesellschaft jeweils mit dem Ziel einer Anlage in mehreren Anlageklassen eingerichtete Fonds.
„Nachhaltige Investition“	bezeichnet gemäß der Definition in der SFDR eine Investition in eine wirtschaftliche Tätigkeit, die zur Erreichung eines Umweltziels beiträgt, gemessen beispielsweise an Schlüsselindikatoren für Ressourceneffizienz bei der Nutzung von Energie, erneuerbarer Energie, Rohstoffen, Wasser und Boden, für die Abfallerzeugung, und Treibhausgasemissionen oder für die Auswirkungen auf die biologische Vielfalt und die Kreislaufwirtschaft, oder eine Investition in eine wirtschaftliche Tätigkeit, die zur Erreichung eines sozialen Ziels beiträgt, insbesondere eine Investition, die zur Bekämpfung von Ungleichheiten beiträgt oder den sozialen Zusammenhalt, die soziale Integration und die Arbeitsbeziehungen fördert oder eine Investition in Humankapital oder zugunsten wirtschaftlich oder sozial benachteiligter Bevölkerungsgruppen, vorausgesetzt, dass diese Investitionen keines dieser Ziele

	erheblich beeinträchtigen und die Unternehmen, in die investiert wird, Verfahrensweisen einer guten Unternehmensführung anwenden, insbesondere bei soliden Managementstrukturen, den Beziehungen zu den Arbeitnehmern, der Vergütung von Mitarbeitern sowie der Einhaltung der Steuervorschriften;
„Nachhaltigkeitsrisiko“	bezeichnet gemäß der Definition in der SFDR ein Ereignis oder eine Bedingung in den Bereichen Umwelt, Soziales oder Unternehmensführung, dessen beziehungsweise deren Eintreten tatsächlich oder potenziell wesentliche negative Auswirkungen auf den Wert der Investition haben könnte;
„NEEQ“	bezeichnet das National Equities Exchange and Quotations;
„Nettoinventarwert je Anteil“ oder „NIW je Anteil“	bezeichnet den Nettoinventarwert dividiert durch die Anzahl der ausgegebenen Anteile.
„Nettoinventarwert“ oder „NIW“	bezeichnet den Nettoinventarwert eines Fonds, der wie in diesem Dokument beschrieben berechnet wird.
„OGAW“	bezeichnet einen Organismus für gemeinsame Anlagen in Wertpapieren, der im Einklang mit den Verordnungen gegründet wurde.
„OGAW-Richtlinie“	bezeichnet die Richtlinie 2009/65/EG des Europäischen Parlaments und des Rates vom 13. Juli 2009, in ihrer von Zeit zu Zeit geänderten oder ersetzten Fassung.
„PBOC“	bezeichnet die „People's Bank of China“.
„PRIIPs-Verordnung“	Verordnung (EU) Nr. 1286/2014 des Europäischen Parlaments und des Rates vom 26. November 2014 über Basisinformationsblätter für verpackte Anlageprodukte für Kleinanleger und Versicherungsanlageprodukte (PRIIP) (und in der jeweils gültigen, ergänzten oder ersetzten Fassung);
„QFI“	bezeichnet einen qualifizierten ausländischen Anleger, der von der CSRC die Genehmigung erhalten hat, mit Mitteln (in Fremdwährungen und/oder Offshore-Renminbi) im Ausland in chinesische Wertpapiere und Futures zu investieren, oder, je nach Kontext, das Qualified Foreign Investor-Regime (einschließlich des Qualified Foreign Institutional Investor-Programms („QFI“) und des RMB Qualified Foreign Institutional Investor-Programms („RQFI“) in der jeweils aktuellen Fassung).
„REITs“	bezeichnet „Real Estate Investment Trusts“ (Immobilienfonds).
„Relevante Einrichtung“	bezeichnet ein Kreditinstitut in der EU, eine in einem Mitgliedstaat des Europäischen Wirtschaftsraums (EWR) (Norwegen, Island, Liechtenstein) zugelassene Bank oder eine Bank, die nicht von einem Mitgliedstaat der EU oder einem Mitgliedstaat des EWR zugelassen wurde, sondern von einem anderen Unterzeichnerstaat des Basler Konvergenzabkommens vom Juli 1988 (Schweiz, Kanada, Japan, die Vereinigten Staaten von Amerika).
„Renminbi“ oder „RMB“	bezeichnet die gesetzliche Währung in China.
„Rentenfonds“	bezeichnet folgende Fonds: First Sentier Asia Strategic Bond Fund, First Sentier Asian Quality Bond Fund, First Sentier Global Bond Fund, First Sentier High Quality Bond Fund, First Sentier Long Term Bond Fund und First Sentier Global Credit Sustainable

	Climate Fund sowie alle anderen Fonds, die von der Gesellschaft von Zeit zu Zeit aufgelegt werden können, um in erster Linie Anlagen in festverzinslichen Wertpapieren zu tätigen.
„Richtlinie“	bezeichnet die Richtlinie des Rates vom 13. Juli 2009 (2009/65/EG) zur Koordinierung der Rechts- und Verwaltungsvorschriften betreffend bestimmte Organismen für gemeinsame Anlagen in Wertpapieren (OGAW), geändert durch die Richtlinie 2014/91/EU.
„SAFE“	bezeichnet die „State Administration of Foreign Exchange“ der VRC, die Regierungsbehörde, die für Angelegenheiten rund um die Verwaltung von Devisen zuständig ist.
„Satzung“	bezeichnet die Satzung der Gesellschaft.
„Schwellenländer“	bezeichnet die Länder, in denen die Schwellenmärkte etabliert sind.
„Schwellenmärkte“	bezeichnet alle Länder, die laut MSCI oder FTSE nicht als entwickelte Märkte definiert oder von der Weltbank als Länder mit mittlerem oder niedrigem Einkommen eingestuft werden oder keine Mitglieder der Organisation für Wirtschaftliche Zusammenarbeit und Entwicklung (OECD) sind.
„SEK“	bezeichnet die gesetzliche Währung Schwedens.
„SFDR“	bezeichnet EU-Verordnung 2019/2088 über nachhaltigkeitsbezogene Offenlegungspflichten im Finanzdienstleistungssektor;
„Singapur-Dollar“ oder „SGD“	bezeichnet die gesetzliche Währung in Singapur.
„Stock-Connect-Systeme“	bezeichnet die Shanghai-Hongkong Stock Connect und die Shenzhen-Hongkong Stock Connect;
„Taxonomie-Verordnung“	bezeichnet die EU-Verordnung 2019/2088 über die Einrichtung eines Rahmens zur Erleichterung nachhaltiger Investitionen.
„Thesaurierende Anteile“	bezeichnet die Anteile der Klasse eines Fonds, die in Anhang 2 als thesaurierende Anteilsklasse ausgewiesen wird.
„Übermäßiger Verlust“	ist im Abschnitt „Währungsgesicherte Anteilsklassen“ definiert.
„Unteranlageverwalter“	bezeichnet die Personen, Firmen oder Unternehmen, die von Zeit zu Zeit von einer Verwaltungsgesellschaft nach Maßgabe der Anforderungen der Zentralbank bestellt werden können, die Vermögenswerte eines Fonds zu verwalten.
„Unteranlageverwaltungsvertrag“	bezeichnet einen Vertrag 30. November 2023 zwischen der Verwaltungsgesellschaft und einem Unteranlage verwalter in seiner jeweils gültigen Fassung.
„USA“	bezeichnet die Vereinigten Staaten von Amerika (einschließlich der US-Bundesstaaten und des District of Columbia), ihre Territorien, ihre Besitzungen und alle anderen Gebiete, die ihrer Gerichtsbarkeit unterliegen.
„US-Dollar“ oder „USD“	bezeichnet das gesetzliche Zahlungsmittel der USA.
„US-Person“	bezeichnet eine Person im Sinne der Regulation S des Securities Act von 1933 (in seiner jeweils gültigen Fassung), soweit von den

Verwaltungsratsmitgliedern nichts anderweitiges festgelegt wurde; als US-Person gilt unter anderem (i) jede Person, die ein Staatsangehöriger oder Gebietsansässiger in den Vereinigten Staaten ist; (ii) jede Kapitalgesellschaft, Personengesellschaft oder andere Rechtsperson, die gemäß den gesetzlichen Bestimmungen der Vereinigten Staaten gegründet wurde oder organisiert ist; (iii) jeder Nachlass oder Trust, dessen Vollstrecker, Verwalter oder Treuhänder eine US-Person im oben genannten Sinne ist, und deren Einnahmen oder wirtschaftlichen Eigentümer der Bundeseinkommensteuer in den Vereinigten Staaten unterliegen; und (iv) bestimmte Konten, die im Ermessen einer US-Person von einem Händler oder sonstigen Treuhänder gehalten werden. US-Person bezeichnet keine Kapital- oder Personengesellschaften oder andere Einrichtungen, die im Einklang mit den Gesetzen einer Rechtsordnung außerhalb der Vereinigten Staaten organisiert sind oder gegründet wurden und direkt oder indirekt von einer US-Person (wie oben beschrieben) kontrolliert werden, es sei denn, diese Kapital- oder Personengesellschaft bzw. andere Einrichtung wurde von dieser US-Person in erster Linie errichtet, um Anlagen in Wertpapieren zu tätigen, die nicht gemäß dem „Securities Act“ registriert sind.

„Vermögensverwaltungsvereinbarung“	bezeichnet die Vermögensverwaltungsvereinbarung vom 30. November 2023 zwischen der Gesellschaft, dem Manager und den Verwaltungsgesellschaften in der jeweiligen Fassung.
„Verordnung zu Wertpapierfinanzierungsgeschäften“	bezeichnet die Verordnung (EU) 2015/2365 des Europäischen Parlaments und des Rates vom 25. November 2015 über die Transparenz von Wertpapierfinanzierungsgeschäften und der Weiterverwendung zur Änderung der Verordnung (EU) Nr. 648/2012 in ihrer jeweils aktuellen, ergänzten oder ersetzten Fassung;
„Verordnungen“ (Regulations)	bezeichnet die EU-Richtlinie über Organismen für gemeinsame Anlagen in Wertpapiere von 2011 in ihrer jeweils geltenden Fassung, die Central Bank (Supervision and Enforcement) Act 2013 (Section 48(1)) (Undertakings for Collective Investment in Transferable Securities) Regulations von 2015 in ihrer jeweils geltenden Fassung sowie alle Bestimmungen, Verordnungen und Richtlinien, die von der Zentralbank gegebenenfalls auf dieser Grundlage erlassen werden.
„Vertriebsstelle“	bezeichnet First Sentier Investors (UK) Funds Limited, First Sentier Investors International IM Limited, First Sentier Investors (Singapore), First Sentier Investors (Hong Kong) Limited und First Sentier Investors (Australia) IM Ltd.
„Vertriebsvereinbarung“	bezeichnet eine Vereinbarung zwischen der Gesellschaft, und der Vertriebsstelle.
„Verwahrstelle“	bezeichnet die Zweigniederlassung Dublin von HSBC Continental Europe.
„Verwahrstellenvereinbarung“	bezeichnet die Vereinbarung vom 12. August 2016 in der jeweiligen Fassung zwischen der Gesellschaft und HSBC Continental Europe (ehemals bekannt als HSBC France, Niederlassung Dublin, und HSBC Institutional Trust Services (Ireland) DAC).

„Verwaltungsgesellschaft(en)	bezeichnet die Person(en), Firma/Firmen oder Gesellschaft(en), die jeweils vom Manager zur Verwaltung der Vermögenswerte eines Fonds bestellt werden;
„Verwaltungsratsmitglieder“	bezeichnet die aktuellen Mitglieder des Verwaltungsrates der Gesellschaft sowie jeden ordnungsgemäß gebildeten Ausschuss des Verwaltungsrates.
„Verwaltungsstelle“	bezeichnet HSBC Securities Services (Ireland) DAC.
„Verwaltungsvereinbarung“	bezeichnet die Vereinbarung vom 30. November 2023 zwischen der Gesellschaft, dem Manager und der Verwaltungsstelle in der jeweiligen Fassung.
„Verwässerungsanpassung“	<p>bezeichnet eine prozentuale Gebühr, die nach Maßgabe der Richtlinie des Managers bestimmt und erhoben wird, wenn</p> <p>es an einem Handelstag in einem Fonds zu Nettozeichnungen kommt, die in den Nettoinventarwert pro Anteil einfließen, bei dem es sich um den Zeichnungspreis handelt; diese Gebühr spiegelt die Kosten wider, die einem Fonds nach der Zeichnung von Anteilen eines Fonds beim Erwerb zusätzlicher Wertpapiere für das Portfolio entstehen; oder wenn</p> <p>es an einem Handelstag in einem Fonds zu Nettorücknahmen kommt, die in den Nettoinventarwert pro Anteil einfließen, bei dem es sich um den Rücknahmepreis handelt. Diese Gebühr spiegelt die Kosten wider, die einem Fonds entstehen, wenn er zur Erfüllung der Rücknahmeanträge Wertpapiere aus seinem Portfolio veräußert.</p> <p>Die Gebühr darf sich auf maximal 2 % der Zeichnungs- oder Rücknahmeerlöse belaufen, und in beiden Fällen wird die Gebühr in den Fonds einbezahlt oder von diesem einbehalten, um die Kosten zu begleichen, die üblicherweise beim Handel mit den Basiswerten eines Fonds einhergehen, darunter Geld-Brief-Spannen, Transaktionsgebühren, Gebühren und Steuern.</p> <p>In bestimmten Rechtsordnungen wird die Verwässerungsanpassung als „Swing Pricing“-Anpassung bezeichnet.</p>
„Währungsgesicherte Anteilsklassen“	bezeichnet eine Anteilsklasse, für die die Gesellschaft die Basiswährung des Fonds bezogen auf die Nennwährung der betreffenden währungsgesicherten Anteilsklasse absichert, und/oder eine Anteilsklasse, für die die Gesellschaft die Nennwährung bestimmter (aber nicht unbedingt aller) Vermögenswerte des betreffenden Fonds bezogen auf die Währung der betreffenden währungsgesicherten Anteilsklasse absichert.
„Zeichnungsanteile“	bezeichnet das Grundkapital, das sich aus 30.000 nennwertlosen Aktien zusammensetzt.
„Zentralbank“	Bezeichnet die irische Zentralbank bzw. jede nachfolgende Aufsichtsbehörde.

ANHANG 7 – RISIKOTABELLE DER FONDS

Risikoindikator	Risiko																																				
Name des Fonds	A	B	C	D	D	D	E	F	G	H	I	J	K	L	M	N	N	O	P	Q	R	R	R	R	S	T	U	V	V	V	V	V	A	B	C	D	
Name des Fonds	A	B	C	D	D	D	E	F	G	H	I	J	K	L	M	N	N	O	P	Q	R	R	R	R	S	T	U	V	V	V	V	V	A	B	C	D	
FSSA Asia Focus Fund							
FSSA Asia Opportunities Fund							
FSSA Asia Pacific All Cap Fund							
FSSA All China Fund							
FSSA Asian Equity Plus Fund							
FSSA Asian Growth Fund							
First Sentier Asian Property Securities Fund								
FSSA China A Shares Fund							
FSSA China Focus Fund							
FSSA China Growth Fund							
FSSA Global Emerging Markets Focus Fund							
First Sentier Global Listed Infrastructure Fund													
First Sentier Global Property Securities Fund								
First Sentier Global Resources Fund								
FSSA Greater China Growth Fund							
FSSA Hong Kong Growth Fund							
FSSA Indian Subcontinent Fund							
FSSA Japan Equity Fund							
FSSA ASEAN All Cap Fund							
First Sentier Responsible Listed Infrastructure Fund
First Sentier Asia Strategic Bond Fund
First Sentier Asian Quality Bond Fund
First Sentier Global Bond Fund
First Sentier Global Credit Sustainable

R	R																																					
N	A	B	C	D	D	D	E	F	G	H	I	K	L	M	N	N	O	P	R	R	R	R	S	T	U						A	B	C	D				
Climate Fund																																						
First Sentier High Quality Bond Fund			
First Sentier Long Term Bond Fund			
First Sentier Multi-Asset Growth and Income Fund		
Stewart Investors Asia Pacific and Japan Sustainability Fund		
Stewart Investors Asia Pacific Leaders Sustainability Fund	
Stewart Investors Asia Pacific Sustainability Fund	
Stewart Investors European Sustainability Fund	
Stewart Investors Global Emerging Markets Leaders Fund	
Stewart Investors GEM Leaders Sustainability Fund 2023	
Stewart Investors Global Emerging Markets Sustainability Fund	
Stewart Investors Global Emerging Markets Ex-China Leaders Sustainability Fund	
Stewart Investors Indian Subcontinent Sustainability Fund	
Stewart Investors Worldwide Equity Fund
Stewart Investors Worldwide Leaders Sustainability Fund
Stewart Investors Worldwide Sustainability Fund
RQI Global All Country Value Fund
RQI Global All Country Diversified Alpha Fund

A	A		F		F
A1	Anlagerisiko	B	Risiko von Schwellenmärkten	N	Hochzinsrisiko
A2	Marktrisiko	C	Risiken des indischen Subkontinents	N1	Risiko in Verbindung mit dem „Dim Sum“-Anleihenmarkt
A3	Volatilitäts- und Liquiditätsrisiko	D	Risiken des chinesischen Marktes	O	Risiko von Anlagen in Equity-Linked Notes
A4	Anlagerisiko von Spezialfonds	D1	Währungs- und Umrechnungsrisiko in Bezug auf den RMB	P	Risiko von Anlagen in sonstigen Organismen für gemeinsame Anlagen
A5	Inflationsrisiko	D2	Risiken in Verbindung mit dem ChiNext-Markt und/oder dem Science and Technology Innovation Board (STAR Board)	Q	Entnahme der Gebühren aus dem Kapital
A6	Bonitätsrisiko	E	Mit Immobilien verbundenes Risiko	R	Risiko von Schuldverschreibungen unterhalb „Investment Grade“ oder ohne Investment-Grade-Rating
A6.1	Bewertungsrisiko	F	Branchen- oder Sektorrisiko	R1	Wandelanleihenrisiko
A7	Besteuerungsrisiko	G	Risiken in Bezug auf einzelne Länder/bestimmte Regionen	R2	Risiken im Zusammenhang mit besicherten und/oder verbrieften Produkten
A8	Risiko der Änderung der Gesetze und Vorschriften sowie der politischen und wirtschaftlichen Bedingungen	H	Einzelsektorrisiko	R3	Risiko im Zusammenhang mit Instrumenten mit Verlustübernahmemerkmale
A9	Risiko der Aussetzung der Berechnung des Nettoinventarwerts	I	Risiken im Zusammenhang mit Unternehmen geringer/mittlerer Marktkapitalisierung	S	Risiko währungsgesicherter Anteilsklassen
A10	Derivaterisiko	J	Risiko börsennotierter Infrastrukturwerte	T	Risiko von Anlagen in globalen Rohstoffen
A10.1	Zusätzliches Derivaterisiko	K	Währungsrisiko	U	Risiko von Anlagen in Immobilienwerten
A11	Umbrella-Struktur der Gesellschaft und Risiko der gegenseitigen Haftung	L	Zuverlässigkeit des Kreditratings/Risiko der Herabstufung	V	Konzentrationsrisiko
A12	Risiken im Bereich der Internetsicherheit („Cyber-Sicherheit“)	M	Zinsrisiko	W	Risiko von Staatsanleihen

A	A			F	d	R	F	d	R
A13	Eurozonen-Risiko						X		Risiken der Anlage in chinesischen A-Aktien sowie in anderen zulässigen chinesischen Wertpapieren und Futures über QFI
A14	Risiko der Auflösung						Y		Risiken in Verbindung mit der Anlage in zulässigen chinesische A-Aktien im Rahmen der Stock-Connect-Systeme
A15	Risiko im Zusammenhang mit FATCA						Z		Mit Bond Connect verbundene Risiken
A16	Vorläufige Zuteilungen						AA		Risiko der spezifischen Anlagestrategie
A17	Führung der Umbrella-Barmittelkonten						BB		Risiko im Zusammenhang mit der Strategie zur dynamischen Vermögensallokation und anderen Anlageverfahren
A18	Verwahrrisiko						CC		LIBOR-Risiko
A19	Abrechnungszeitpunkt für Rücknahmeerlöse						DD		Risiken in Verbindung mit der Nachhaltigkeits-Anlagestrategie
A20	Verordnungen, Einschränkungen und Sanktionen								
A21	Ausfallrisiko seitens der Verwahrstelle								
A22	Risiken in Verbindung mit einer Pandemie/Epidemie								

ANHANG 8 – BEVOLLMÄCHTIGTE DER VERWAHRSTELLE

F	B
Unterverwahrer - Argentinien	HSBC Bank Argentina SA
Unterverwahrer - Australien	HSBC Bank Australia Ltd
Unterverwahrer - Österreich	HSBC Trinkaus & Burkhardt AG
Unterverwahrer - Bahrain	HSBC Bank Middle East Ltd (Bahrain)
Unterverwahrer - Bangladesch	The Hongkong and Shanghai Banking Corporation Ltd (Bangladesh)
Unterverwahrer - Belgien	BNP Paribas Securities Services (Belgium)
Unterverwahrer - Belgien	Euroclear Bank S.A./N.V.
Unterverwahrer - Botswana	Standard Chartered (Botswana)
Unterverwahrer - Brasilien	Banco BNP Paribas Brasil
Unterverwahrer - Bulgarien	UniCredit Bulbank AD
Unterverwahrer - Kanada	Royal Bank of Canada
Unterverwahrer - Chile	Banco Santander Chile
Unterverwahrer - China	HSBC Bank (China) Ltd
Unterverwahrer - China	Citibank (China) Co Ltd
Unterverwahrer - Kolumbien	Santander CACEIS Colombia S.A., Sociedad Fuduciaria
Unterverwahrer - Costa Rica	Banco Nacional De Costa Rica
Unterverwahrer - Kroatien	Privredna Banka Zagreb
Unterverwahrer - Zypern	HSBC Continental Europe, Athens Branch
Unterverwahrer - Tschechische Republik	Ceskoslovensak Obchodni Banka
Unterverwahrer - Dänemark	Skandinaviska Enskilda Banken AB (Dänemark)
Unterverwahrer - Ägypten	HSBC Bank Egypt SAE

F		B		D	
Unterverwahrer - Estland		AS SEB Pank			
Unterverwahrer - Finnland		Skandinaviska Enskilda Banken AB (Finnland)			
Unterverwahrer - Frankreich		CACEIS Bank			
Unterverwahrer - Deutschland		HSBC Trinkaus & Burkhardt			
Unterverwahrer - Ghana		Stanbic Bank Ghana Ltd			
Unterverwahrer - Griechenland		HSBC Continental Europe, Athens Branch			
Unterverwahrer - Hongkong		The Hongkong and Shanghai Banking Corporation Ltd (HK)			
Unterverwahrer - Ungarn		Unicredit Bank Hungary Zrt			
Unterverwahrer - Island		Landsbankinn h.f			
Unterverwahrer - Indien		The Hongkong and Shanghai Banking Corporation Ltd (India)			
Unterverwahrer - Indonesien		PT Bank HSBC Indonesia			
Unterverwahrer - Irland		HSBC Bank Plc			
Unterverwahrer - Israel		Bank Leumi Le-Israel BM			
Unterverwahrer - Italien		BNP Paribas Securities Services (Italy)			
Unterverwahrer - Japan		The Hongkong and Shanghai Banking Corporation Ltd (Japan)			
Unterverwahrer - Jordanien		Bank of Jordan			
Unterverwahrer - Kenia		Standard Chartered Bank Kenya Ltd			
Unterverwahrer - Kuwait		HSBC Bank Middle East Ltd (Kuwait)			
Unterverwahrer - Lettland		AS SEB Banka			
Unterverwahrer - Litauen		SEB Bankas			
Unterverwahrer - Luxemburg		Clearstream Banking SA			
Unterverwahrer - Malaysia		HSBC Bank Malaysia Berhad			
Unterverwahrer - Mauritius		The Hongkong and Shanghai Banking Corporation Ltd (Mauritius)			

F		B r D	
Unterverwahrer - Mexiko		HSBC Mexico, SA	
Unterverwahrer - Marokko		Citibank Maghreb	
Unterverwahrer - Niederlande		BNP Paribas Securities Services (Netherlands)	
Unterverwahrer - Neuseeland		The Hongkong and Shanghai Banking Corporation Ltd (New Zealand)	
Unterverwahrer - Nigeria		Stanbic IBTC Bank plc	
Unterverwahrer - Norwegen		Skandinaviska Enskilda Banken AB (publ) Oslo Branch	
Unterverwahrer - Oman		HSBC Bank Oman S.A.O.G.	
Unterverwahrer - Pakistan		Citibank NA (Pakistan)	
Unterverwahrer - Palästina		Bank of Jordan (Palestine Branch)	
Unterverwahrer - Peru		Citibank del Peru	
Unterverwahrer - Philippinen		The Hongkong and Shanghai Banking Corporation Ltd (Philippines)	
Unterverwahrer - Polen		Bank Polska Kasa Opieki SA	
Unterverwahrer - Polen		Societe General SA Poland Branch	
Unterverwahrer - Portugal		BNP Paribas Securities Services (Portugal)	
Unterverwahrer - Katar		HSBC Bank Middle East Ltd (Qatar)	
Unterverwahrer - Rumänien		Citibank Europe plc, Romania branch	
Unterverwahrer - Saudi-Arabien		HSBC Saudi Arabia Ltd	
Unterverwahrer - Serbien		Unicredit Bank Serbia JSC	
Unterverwahrer - Singapur		The Hongkong and Shanghai Banking Corporation Ltd (Singapore)	
Unterverwahrer - Slowakei		Ceskoslovenska Obchodna Banka A.S.	
Unterverwahrer - Slowenien		Unicredit Banka Slovenija DD	
Unterverwahrer - Südafrika		Standard Bank of South Africa Ltd	

F		B r D	
Unterverwahrer - Südkorea	The Hongkong and Shanghai Banking Corporation Ltd (South Korea)		
Unterverwahrer - Spanien	BNP Paribas Securities Services (Spain)		
Unterverwahrer - Sri Lanka	The Hongkong and Shanghai Banking Corporation Ltd (Sri Lanka)		
Unterverwahrer - Schweden	Skandinaviska Enskilda Banken AB (publ.)		
Unterverwahrer - Schweiz	Credit Suisse AG		
Unterverwahrer - Taiwan	HSBC Bank (Taiwan) Ltd		
Unterverwahrer - Tansania	Standard Chartered Bank (Mauritius) Ltd, Tanzania		
Unterverwahrer - Thailand	The Hongkong and Shanghai Banking Corporation Ltd (Thailand)		
Unterverwahrer - Tunesien	Union Internationale de Banque SA		
Unterverwahrer - Türkei	Türk Ekonomi Bankası A.S.		
Unterverwahrer - Uganda	Stanbic Bank Uganda Ltd		
Unterverwahrer - Vereinigte Arabische Emirate	HSBC Bank Middle East Ltd (UAE)		
Unterverwahrer - Vereinigtes Königreich	HSBC Bank Plc (UK)		
Unterverwahrer - USA	HSBC Bank (USA) NA		
Unterverwahrer - Vietnam	HSBC (Vietnam) Ltd		
Unterverwahrer - WAEMU	Societe Generale De Banques En Cote D'Ivoire SA		
Unterverwahrer - Sambia	Standard Chartered Bank (Zambia) Plc		
Unterverwahrer - Simbabwe	Standard Bank of South Africa Limited		
Stimmrechtsvertretung	ISS Institutional Shareholder Services		
Nominee-Gesellschaften	Die Verwahrstelle arbeitet mit mehreren Nominee-Gesellschaften zusammen.		

ANHANG 9 – OFFENLEGUNGEN GEMÄSS SFDR UND TAXONOMIE

Dieser Anhang enthält vorvertragliche Informationen in Bezug auf die Fonds, die (gegebenenfalls) gegenüber den Artikeln 6, 8 und 9 der SFDR und der Taxonomie-Verordnung vorgeschrieben sind.

Bezugnahmen in diesem Anhang auf einen Manager beziehen sich auf das Investmentteam bei der Verwaltungsgesellschaft oder beim Untieranlageverwalter, das für die Anlage des Vermögens des jeweiligen Fonds verantwortlich ist.

In den Abschnitten 2 – 3 bezieht sich der Begriff „Fonds“ auf jeden der in der Überschrift des Abschnitts aufgeführten Fonds.

1. **Ökonomische, soziale, Umwelt- und Governance-Faktoren**

1.1 **Ergebnisse der Nachhaltigkeitsrisikoprüfung**

First Sentier Investors hat in Bezug auf Nachhaltigkeitsrisiken die folgenden Anlageüberzeugungen:

- Nachhaltigkeitsthemen bestimmen langfristige Risiken und Renditen, und daher führt die Berücksichtigung von Nachhaltigkeitsrisikothemen zu besseren Analysen und Investitionsentscheidungen.
- Die Wahrnehmung von Eigentümerrechten kann im Laufe der Zeit zu einer besseren Wertentwicklung und einem niedrigeren Risiko führen; Vermögenswerte mit gut gemanagten Nachhaltigkeitsfaktoren sollten langfristig höhere risikobereinigte Renditen erzielen.
- Die Einbeziehung und Bewertung des Nachhaltigkeitsrisikos verbessert die Qualität unserer Anlageprozesse, da Nachhaltigkeitsrisiken langfristige erheblich negative Auswirkungen auf die Gesellschaft und die Umwelt haben werden und die Anlagerenditen gefährden können, wenn sie schlecht gemanagt werden.
- Jede aktive Investitionsentscheidung des Managers umfasst eine Bewertung der maßgeblichen Nachhaltigkeitsrisiken und -chancen, und die Ergebnisse dieser Bewertung werden dokumentiert.
- Nachhaltigkeitsrisiken, die sowohl auf der operativen Ebene (z. B. Verschmutzung, Personalmanagement) als auch auf der strategischen Ebene (z. B. Ressourcenbeschränkungen, aufsichtsrechtlicher Wandel) werden in der Investmentanalyse berücksichtigt.
- Investitionen in Unternehmen mit schlechten Unternehmensführungspraktiken und systematischen Verletzungen von Umwelt- und Sozialstandards, die voraussichtlich anhalten werden, sind nicht akzeptabel, da sie ein unkontrollierbares Risiko für das Kapital unserer Kunden und die langfristige Anlageperformance darstellen.

Die Informationen und Daten zum Nachhaltigkeitsrisiko stammen von internen Analysen, aus dem direkten Austausch mit Unternehmen und von Dritten.

2 **Die Auswirkungen der Nachhaltigkeitsrisiken auf die Renditen der einzelnen Fonds (und anderer von der Verwaltungsgesellschaft verwalteter Finanzprodukte) bewertet und legt in diesem Abschnitt eine qualitative Zusammenfassung dieser Risiken vor.**

Die Verwaltungsgesellschaft hat die Auswirkungen der Nachhaltigkeitsrisiken auf die Renditen der einzelnen Fonds (und anderer von der Verwaltungsgesellschaft verwalteter Finanzprodukte) bewertet und legt in diesem Abschnitt eine qualitative Zusammenfassung dieser Risiken vor.

Die Bewertung von Nachhaltigkeitsrisiken ist komplex und erfordert subjektive Beurteilungen, die auf schwer zu beschaffenden, unvollständigen, geschätzten, veralteten oder anderweitig wesentlich ungenauen Daten beruhen können. Selbst wenn die Risiken identifiziert werden, kann

nicht garantiert werden, dass die Verwaltungsgesellschaft oder ihre Modelle die Auswirkungen von Nachhaltigkeitsrisiken auf die Anlagen der einzelnen Fonds richtig beurteilen.

Sofern ein Nachhaltigkeitsrisiko eintritt oder in einer Weise eintritt, die von der Verwaltungsgesellschaft oder ihren Modellen nicht vorhergesehen wurde, kann es zu plötzlichen, wesentlichen negativen Auswirkungen auf den Wert einer Anlage und damit auf die Renditen der einzelnen Fonds kommen. Eine solche negative Auswirkung kann zu einem vollständigen Wertverlust der entsprechenden Anlage(n) führen und vergleichbare negative Auswirkungen auf die Renditen der einzelnen Fonds haben. Ein Nachhaltigkeitsrisiko kann zahlreiche Auswirkungen haben, die je nach spezifischem Risiko und der Anlageklasse unterschiedlich sein können. Tritt ein Nachhaltigkeitsrisiko in Bezug auf eine Anlage ein, so hat dies in der Regel negative Auswirkungen auf den Wert der Anlage und kann zu einem vollständigen Verlust der Anlage führen. Für ein Unternehmen kann dies aufgrund der Rufschädigung zu einem daraus resultierenden Nachfragerückgang für seine Produkte oder Dienstleistungen, Verlust von Schlüsselpersonal, Ausschluss von potenziellen Geschäftsgelegenheiten, erhöhten Geschäftskosten und/oder erhöhten Kapitalkosten führen. Außerdem kann ein Unternehmen von Geldstrafen und anderen aufsichtsrechtlichen Sanktionen betroffen sein. Die Zeit und die Ressourcen des Managementteams des Unternehmens werden möglicherweise von der Weiterentwicklung des Geschäfts abgezogen und für die Bewältigung des Nachhaltigkeitsrisikos, einschließlich Änderungen der Geschäftspraktiken und der Bewältigung von Untersuchungen und Rechtsstreitigkeiten, aufgewendet. Nachhaltigkeitsrisiken können auch zum Verlust von Vermögenswerten und/oder zu physischem Verlust einschließlich Schäden an Immobilien und Infrastruktur führen. Der Nutzen und der Wert der Vermögenswerten, die von Unternehmen gehalten werden, in denen jeder Fonds engagiert ist, kann durch ein Nachhaltigkeitsrisiko ebenfalls beeinträchtigt werden.

Nachhaltigkeitsrisiken sind als Einzelrisiken und auch als bereichsübergreifende Risiken relevant. Diese manifestieren sich durch viele andere Risikoarten, die für die Vermögenswerte jedes Fonds relevant sind. Beispielsweise kann das Auftreten eines Nachhaltigkeitsrisikos zu Finanz- und Geschäftsrisiken führen, auch aufgrund negativer Auswirkungen auf die Kreditwürdigkeit anderer Unternehmen. Die zunehmende Bedeutung von Nachhaltigkeitsaspekten durch Unternehmen und Verbraucher, führt dazu, dass Nachhaltigkeitsrisiken zu einer erheblichen Rufschädigung für betroffene Unternehmen führen können. Das Auftreten eines Nachhaltigkeitsrisikos kann auch zu einem Durchsetzungsrisiko durch Regierungen und Aufsichtsbehörden sowie zu einem Prozessrisiko führen. Ein Nachhaltigkeitsrisiko kann entstehen und sich auf eine spezifische Anlage auswirken oder breitere Auswirkungen auf einen Wirtschaftssektor, auf geografische Regionen und/oder Länder und politische Regionen haben. In vielen Wirtschaftssektoren, Regionen und/oder Ländern, einschließlich jener, in die jeder Fonds investieren darf, kann sich aktuell und/oder in Zukunft ein allgemeiner Wandel zu einem grüneren, CO₂-ärmeren und weniger umweltbelastenden Wirtschaftsmodell vollziehen. Zu den Treibern dieses Wandels gehören Interventionen durch Regierungen und/oder Aufsichtsbehörden, sich verändernde Verbraucherpräferenzen und/oder der Einfluss von Nichtregierungsorganisationen und Interessenvertretungen.

Gesetze, Verordnungen und Industrienormen spielen eine wesentliche Rolle bei der Kontrolle der Auswirkungen auf Nachhaltigkeitsfaktoren vieler Branchen, insbesondere bei Umwelt- und sozialen Faktoren. Änderungen dieser Maßnahmen, wie zunehmend strengere Umwelt- oder Gesundheits- und Sicherheitsvorschriften, können sich wesentlich auf die Geschäftstätigkeit, Kosten und Rentabilität von Unternehmen auswirken. Außerdem können Unternehmen, die aktuelle Maßnahmen befolgen, dennoch Gegenstand von Ansprüchen, Strafen und anderen Forderungen bezüglich angeblicher Versäumnisse in der Vergangenheit werden. Jeder der vorstehenden Punkte kann zu einem wesentlichen Wertverlust einer Anlage führen, die mit diesen Unternehmen verbunden ist. Außerdem unterliegen bestimmte Branchen erheblichen Prüfungen durch Aufsichtsbehörden, Nichtregierungsorganisationen und Interessenvertretungen bezüglich ihrer Auswirkung auf Nachhaltigkeitsfaktoren, wie der Einhaltung von Mindestlohn- oder Existenzlohnvorschriften und Arbeitsbedingungen für Mitarbeiter in der Lieferkette. Der Einfluss dieser Behörden, Organisationen und Gruppen sowie die durch deren Einschreiten möglicherweise verursachte öffentliche Aufmerksamkeit können dazu führen, dass die

betroffenen Branchen wesentliche Änderungen ihrer Geschäftspraktiken vornehmen, was wiederum höhere Kosten und in erheblichem Maße negative Auswirkungen auf die Rentabilität von Unternehmen mit sich bringen kann. Solche externen Einflüsse können sich auch wesentlich auf die Verbrauchernachfrage nach den Produkten und Dienstleistungen eines Unternehmens auswirken, was zu einem erheblichen Wertverlust einer Anlage führen kann, die mit diesen Unternehmen verbunden ist. Sektoren, Regionen, Unternehmen und Technologien, die CO₂-intensiv sind, stärker verschmutzen oder anderweitig eine erhebliche nachteilige Auswirkung auf Nachhaltigkeitsfaktoren haben, können einem erheblichen Nachfragerückgang und/oder Obsoleszenz unterliegen, was zu „gestrandeten Vermögenswerten“ führt, deren Wert vor ihrer erwarteten Nutzungsdauer erheblich reduziert wird oder vollständig verloren geht. Anpassungsversuche von Sektoren, Regionen, Unternehmen und Technologien zur Reduzierung ihrer Auswirkungen auf Nachhaltigkeitsfaktoren sind eventuell nicht erfolgreich, können erhebliche Kosten mit sich bringen, und die zukünftige laufende Rentabilität kann erheblich reduziert werden. Falls ein Nachhaltigkeitsrisiko eintritt, kann dies die Anleger, einschließlich der Verwaltungsgesellschaft in Bezug auf jeden Fonds, dazu veranlassen, festzustellen, dass eine bestimmte Anlage nicht mehr geeignet ist, und sich von ihr zu trennen (bzw. keine entsprechende Anlage zu tätigen), was den Abwärtsdruck auf den Wert der Anlage weiter verschärft.

2. Ökologische und Soziale Merkmale

Namenspräferenz
FSSA All China Fund

Umfeldkennnummer LEIC
254900FSTFJ4FRX4O843

Ökologische und Soziale Merkmale

Ökologische und Soziale Merkmale

Es wird damit ein Mindestanteil an in Wirtschaftstätigkeiten, die nach der EU-Taxonomie als ökologisch nachhaltig einzustufen sind in Wirtschaftstätigkeiten, die nach der EU-Taxonomie nicht als ökologisch nachhaltig einzustufen sind Es wird damit ein Mindestanteil an in Wirtschaftstätigkeiten, die nach der EU-Taxonomie als ökologisch nachhaltig einzustufen sind in Wirtschaftstätigkeiten, die nach der EU-Taxonomie nicht als ökologisch nachhaltig einzustufen sind Es werden damit mit einem Umweltziel in Wirtschaftstätigkeiten, die nach der EU-Taxonomie als ökologisch nachhaltig einzustufen sind mit einem Umweltziel in Wirtschaftstätigkeiten, die nach der EU-Taxonomie nicht als ökologisch nachhaltig einzustufen sind mit einem sozialen Ziel Es werden damit ökologische/soziale Merkmale beworben, aber

Eine Investition in eine Wirtschaftstätigkeit, die zur Erreichung eines Umweltziels oder sozialen Ziels beiträgt, vorausgesetzt, dass diese Investition keine Umweltziele oder sozialen Ziele erheblich beeinträchtigt und die Unternehmen, in die investiert wird, Verfahrensweisen einer guten Unternehmensführung anwenden.

Die **EU-Taxonomie** ist ein Klassifikationssystem, das in der Verordnung (EU) 2020/852 festgelegt ist und ein Verzeichnis von enthält. In dieser Verordnung ist kein Verzeichnis der sozial nachhaltigen Wirtschaftstätigkeiten festgelegt. Nachhaltige Investitionen mit einem Umweltziel könnten taxonomiekonform sein oder nicht.



Mit wird gemessen, inwieweit die mit dem Finanzprodukt beworbenen ökologischen oder sozialen Merkmale erreicht werden.

Ökologische und Soziale Merkmale

Die von dem Fonds beworbenen ökologischen Merkmale sind:

- Reduzierung der Treibhausgasemissionen,
- Reduzierung des Engagements in fossilen Brennstoffen und der Abholzung von Wäldern, und
- Nichtausbeutung der biologischen Vielfalt.

Die von dem Fonds beworbenen sozialen Merkmale sind:

- Schutz der menschlichen Gesundheit und
- Ausschluss bestimmter Aktivitäten, die negative Auswirkungen auf die Menschenrechte und die Gesellschaft haben.



Die Verwaltungsgesellschaft verpflichtet sich, die Auswirkungen des Klimawandels auf die Anlageerfolge zu berücksichtigen und die Auswirkungen des Klimawandels auf die Anlageerfolge zu berücksichtigen.



Ja,

um sicherzustellen, dass der Fonds einen nachhaltigen Anlageerfolg erzielt, ist es wichtig, dass die Verwaltungsgesellschaft feststellt, ob eine Anlageentscheidung negative Auswirkungen auf die in den Anlageprozess einbezogenen ökologischen, sozialen oder Unternehmensführungsfaktoren haben wird. Die Verwaltungsgesellschaft verpflichtet sich, für jede aktive Aktienanlage den entsprechenden Emittenten auf relevante nachteilige Auswirkungen zu prüfen und die Ergebnisse dieser Prüfung zu dokumentieren. Wenn nachteilige Auswirkungen auf die Nachhaltigkeit festgestellt werden, nimmt die Verwaltungsgesellschaft im Einklang mit den Verpflichtungen, die sie im Rahmen der Richtlinien und Grundsätze für verantwortliches Investment und Stewardship eingegangen ist, den Dialog mit dem Unternehmen auf. Wenn ein solcher Dialog erfolglos bleibt, erwägt die Verwaltungsgesellschaft, das Problem wie folgt auf eine höhere Ebene zu bringen:

- umfassenderer Dialog mit anderen Investoren;
- Schreiben an den Vorsitzenden oder das leitende unabhängige Vorstandsmitglied oder Treffen mit diesen;
- Stimmabgabe gegen Vorstandsmitglieder, die ihrer Meinung nach keine angemessene Aufsicht ausüben; oder

Wenn von dem Unternehmen keine angemessene Antwort eingeht oder wenn die Fortschritte unzureichend sind, wird die Verwaltungsgesellschaft eine Veräußerung in Betracht ziehen.



Nein



Die Verwaltungsgesellschaft konzentriert sich darauf, jedes für eine Investition in Frage kommende Unternehmen zu bewerten und dabei auch zu prüfen, wie das jeweilige Unternehmen die potenziellen Auswirkungen des Klimawandels in den Vordergrund stellt, wie es die Beziehungen zu den Mitarbeitern und der Gesellschaft gestaltet und wie es sich für die Einhaltung der Menschenrechte einsetzt.

Die Verwaltungsgesellschaft kommuniziert proaktiv mit Zielunternehmen, die nach Ansicht der Verwaltungsgesellschaft keine ausreichenden Fortschritte in Bezug auf die von dem Fonds beworbenen ökologischen und sozialen Merkmale machen.

Die Verwaltungsgesellschaft kommuniziert proaktiv mit Zielunternehmen, die nach Ansicht der Verwaltungsgesellschaft keine ausreichenden Fortschritte in Bezug auf die von dem Fonds beworbenen ökologischen und sozialen Merkmale machen.

- **Worin bestehen die verbindlichen Elemente der Anlagestrategie, die für die Auswahl der Investitionen zur Erfüllung der beworbenen ökologischen oder sozialen Ziele verwendet werden?**

Der Fonds unterstützt und beobachtet den globalen Übergang zu Netto-Null-Emissionen im Einklang mit den Zielen des Pariser Klimaabkommens. Die Verwaltungsgesellschaft erwartet von Zielunternehmen, dass sie auf den Übergang zu einer kohlenstoffarmen Wirtschaft eingestellt sind und in Bezug auf ihre Strategien und Prozesse zur Verfolgung dieses Ziels offen sind. Daher kommuniziert die Verwaltungsgesellschaft mit Zielunternehmen, die nach Ansicht der Verwaltungsgesellschaft keine ausreichenden Fortschritte in Bezug auf klimabezogene Angelegenheiten machen.

Die folgenden Punkte sind verbindliche Bestandteile der Anlagestrategie des Fonds:

Trägerschaft – Der Fonds wird nicht in Unternehmen investieren, die ihre Umweltauswirkungen nicht ernst nehmen, was durch unsere Gespräche mit der Geschäftsführung und die laufende Überwachung der Verpflichtungen festgestellt wird. Unternehmen, die keine Fortschritte bei der Reduzierung ihrer absoluten Treibhausgasemissionen und/oder -intensität gemäß ihrer Verpflichtung machen, werden ausgeschlossen.

Die Anlagestrategie dient als Richtschnur für Investitionsentscheidungen, wobei bestimmte Kriterien wie beispielsweise Investitionsziele oder Risikotoleranz berücksichtigt werden.

Erheblicher Kohleabbau und Kohleverarbeitung – Der Fonds investiert nicht in Unternehmen, die in erheblichem Maße im Bereich des Kohleabbaus und der Kohleverarbeitung tätig sind und bei denen dies ein wesentlicher Bestandteil der Geschäftstätigkeit ist. Wir legen eine Umsatzgrenze von maximal 10 %, gemessen am gleitenden 3-Jahres-Durchschnitt, fest.

Umwelt und biologische Vielfalt – Der Fonds erwartet von den Unternehmen, dass sie sich an die Richtlinien des Roundtable on Sustainable Palm Oil (RSPO) halten und sich zu den NDPE-Richtlinien (No Deforestation, No Peat, No Exploitation, d. h. keine Entwaldung, kein Torf, keine Ausbeutung) verpflichten. Der Fonds fordert Verbraucherunternehmen nachdrücklich auf, sich an diese Richtlinien zu halten, und wird sich von Unternehmen trennen, die der Erhaltung der Wälder und der biologischen Vielfalt keine Priorität einräumen oder die diese vorsätzlich vernachlässigen.

Tabak – Der Fonds investiert nicht in Unternehmen, die an der Herstellung von Tabakerzeugnissen beteiligt sind. Die Verwaltungsgesellschaft setzt sich weiterhin bei Engagements im Bankenbereich ein, um sie zu ermutigen, ihre Geschäfte mit der Tabakindustrie einzustellen.

Glücksspiel – Der Fonds investiert nicht in Unternehmen, deren Hauptgeschäft in Glücksspielen besteht. Der Fonds legt eine Umsatzgrenze von maximal 10 %, gemessen am gleitenden 3-Jahres-Durchschnitt, für jedes Unternehmen fest.

Pornografie – Der Fonds investiert nicht in Unternehmen, die an der Herstellung von Pornografie oder Erwachsenenunterhaltung beteiligt sind.

umstrittene Waffen – Der Fonds investiert nicht in Unternehmen, die an der Herstellung oder Entwicklung von Streumunition, Antipersonenminen, Kleinwaffen, biologischen Waffen, chemischen Waffen oder Uranmunition beteiligt sind.

Die vom Fonds gehaltenen Unternehmen unterliegen einer ständigen Überwachung, die sich auf die Ausschlusspolitik der Verwaltungsgesellschaft, die Überprüfung von Schwellenwerten und das Bottom-up-Research der Verwaltungsgesellschaft/der Analysten, ergänzt durch Informationen von externen Datenanbietern, stützt.

● **Um welchen Mindestsatz wird der Umfang der vor der Anwendung dieser Anlagestrategie in Betracht gezogenen Investitionen reduziert?**

Der Fonds hat keinen festgelegten Mindestsatz, um den der Umfang der Anlagen vor der Anwendung der Anlagestrategie des Fonds reduziert wird.

● **Wie werden die Verfahrensweisen einer guten Unternehmensführung der Zielunternehmen bewertet?**

Alle Investmentteams von FSI beurteilen Unternehmensführungspraktiken im Einklang mit den maßgeblichen Richtlinien und Leitlinien. Beispiele dafür sind:

Beurteilung des Verwaltungsrats – Es sollte ein transparentes Verfahren für die Bestellung neuer Verwaltungsratsmitglieder bestehen. Die Verwaltungsgesellschaft erwartet von Unternehmen, dass sie Diversität nach Geschlecht, Alter, ethnischer Zugehörigkeit und Denkweise neben anderen Faktoren in ihrer Organisation und auf der Vorstandsebene vorweisen können.

Eigentumsverhältnisse und Aktionärsrechte – Im Allgemeinen unterstützt die Verwaltungsgesellschaft keine Beschlussvorlagen, die darauf abzielen: Änderungen an der Unternehmensstruktur, die die Rechte der Aktionäre beschneiden, vorzunehmen oder die Kapitalstruktur so zu ändern, dass die Stimmrechte und/oder wirtschaftlichen Rechte der Aktionäre verwässert werden könnten.

Vergütung – Die Verwaltungsgesellschaft erwartet einfache, langfristig ausgerichtete Vergütungsstrukturen, die am Shareholder Value/den Aktionärsrenditen ausgerichtet sind, um eine verantwortungsvolle Risikoübernahme und gegebenenfalls eine breitere Definition von „Erfolg“ anzuregen.

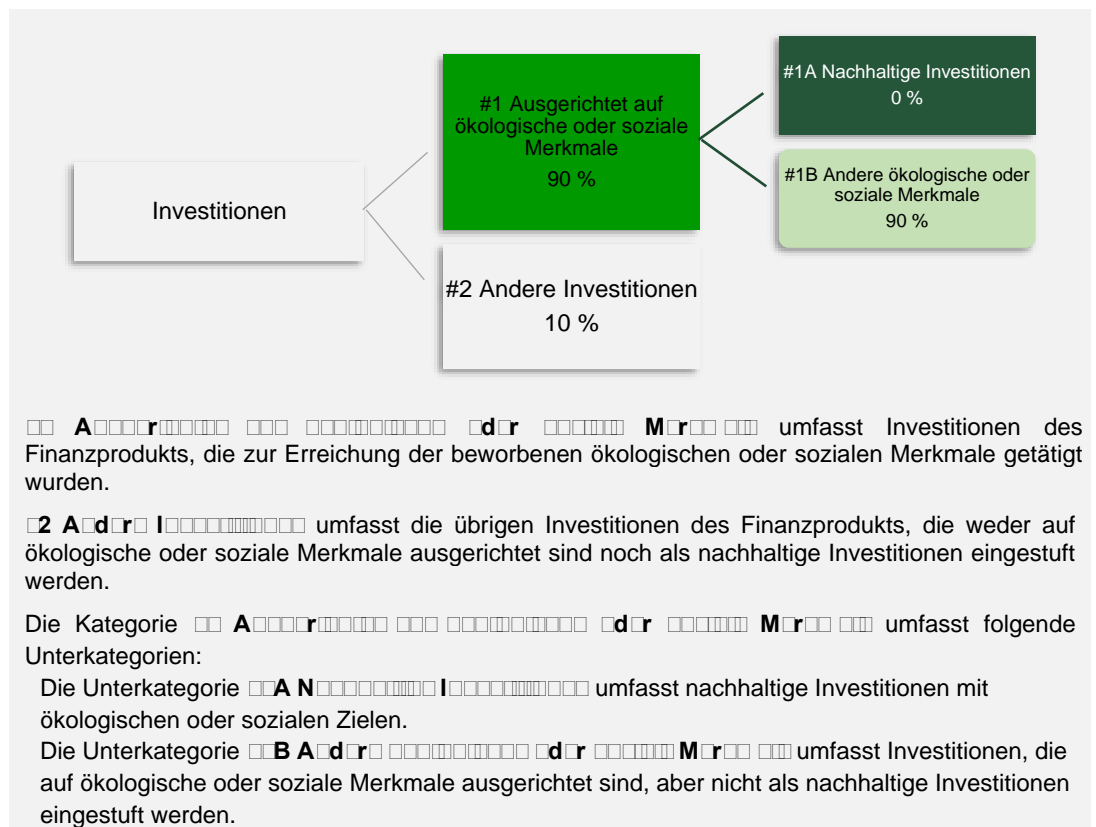
Die Unternehmensführungspraktiken der Unternehmen, die in den Anlagestrategien des Fonds enthalten sind, umfassen solide Managementstrukturen, die Beziehungen zu den Arbeitnehmern, die Vergütung von Mitarbeitern sowie die Einhaltung der Steuervorschriften.



Das Finanzprodukt investiert hauptsächlich (mindestens 70 % des Nettoinventarwerts) in Aktien oder aktienbezogene Wertpapiere von Unternehmen, die Vermögenswerte in der Volksrepublik China besitzen oder dort ihre Umsätze erzielen und an geregelten Märkten weltweit notiert sind oder gehandelt werden.

Das Ziel besteht darin, qualitativ hochwertige Unternehmen zu finden, um langfristig in diese zu investieren, wobei der Qualität des Managements (d. h. der Strukturierung der Vergütung und dem Risikoverhalten des Managements und ob es Entscheidungen risikobewusst trifft, seiner Integrität, der Einstellung zu Umwelt- und sozialen Fragen, eine gute Unternehmensführung, langfristige Performance, und die Art und Weise, wie Minderheitsaktionäre behandelt werden), der Stärke der Franchise (z. B. Zugangsbeschränkungen), der Struktur der Bilanz, den langfristigen Wachstumsaussichten des Unternehmens und seiner Marktbewertung besondere Aufmerksamkeit gewidmet wird. Insbesondere liegt der Fokus auf Unternehmen, von denen angenommen wird, dass der Markt ihr Potenzial für zukünftiges Wachstum falsch geprice hat.

Das Ziel besteht darin, qualitativ hochwertige Unternehmen zu finden, um langfristig in diese zu investieren, wobei der Qualität des Managements (d. h. der Strukturierung der Vergütung und dem Risikoverhalten des Managements und ob es Entscheidungen risikobewusst trifft, seiner Integrität, der Einstellung zu Umwelt- und sozialen Fragen, eine gute Unternehmensführung, langfristige Performance, und die Art und Weise, wie Minderheitsaktionäre behandelt werden), der Stärke der Franchise (z. B. Zugangsbeschränkungen), der Struktur der Bilanz, den langfristigen Wachstumsaussichten des Unternehmens und seiner Marktbewertung besondere Aufmerksamkeit gewidmet wird. Insbesondere liegt der Fokus auf Unternehmen, von denen angenommen wird, dass der Markt ihr Potenzial für zukünftiges Wachstum falsch geprice hat.



Inwiefern werden durch den Einsatz von Derivaten die mit dem Finanzprodukt beworbenen ökologischen oder sozialen Merkmale erreicht?

Der Fonds darf Derivate nur zur Absicherung und für ein effizientes Portfoliomanagement verwenden. Es ist nicht beabsichtigt, dass der Fonds Derivate zu Anlagezwecken einsetzt.

Wird mit dem Finanzprodukt in EU-taxonomiekonforme Tätigkeiten im Bereich fossiles Gas und/oder Kernenergie¹ investiert?

Ja

In fossiles Gas

In Kernenergie

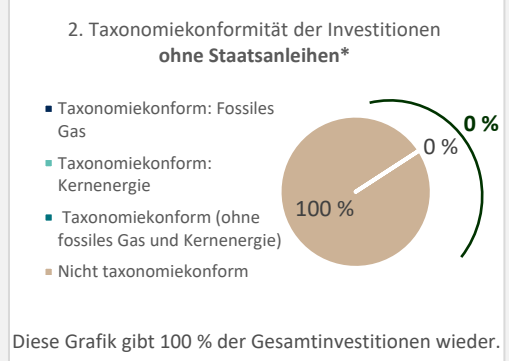
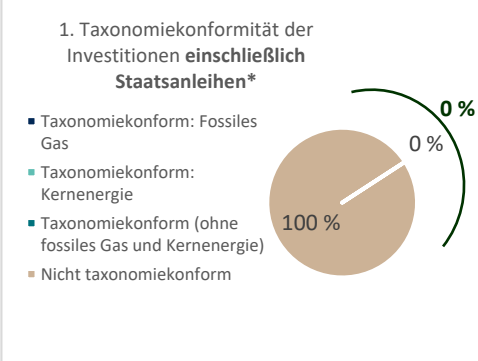
Nein

Ergebnisse sind unmittelbar wirksam und ermöglichen es, dass andere Tätigkeiten einen wesentlichen Beitrag zu einem Umweltziel leisten.

Übersicht sind Tätigkeiten, für die es noch keine CO2-armen Alternativen gibt und die unter anderem Treibhausgasemissionswerte aufweisen, die den besten Leistungen entsprechen.



Die beiden nachstehenden Diagramme zeigen den Mindestanteil der EU-taxonomekonformen Investitionen in blauer Farbe. Da es keine geeignete Methode zur Bestimmung der Taxonomie-Konformität von Staatsanleihen* gibt, zeigt das erste Diagramm die Taxonomie-Konformität in Bezug auf alle Investitionen des Finanzprodukts einschließlich der Staatsanleihen, während das zweite Diagramm die Taxonomie-Konformität nur in Bezug auf die Investitionen des Finanzprodukts zeigt, die keine Staatsanleihen umfassen.



* Für die Zwecke dieser Diagramme umfasst der Begriff „Staatsanleihen“ alle Risikopositionen gegenüber Staaten.

● **Wie hoch ist der Mindestanteil der Investitionen in Übergangstätigkeiten und ermöglichende Tätigkeiten?**

Der Fonds bewirbt ökologische/soziale Merkmale, zielt jedoch nicht darauf ab, nachhaltige Investitionen zu tätigen. Demzufolge besteht kein Mindestanteil an Investitionen in Übergangstätigkeiten und ermöglichende Tätigkeiten.

Die sind nachhaltige Investitionen mit einem Umweltziel, die die Kriterien für ökologisch nachhaltige Wirtschaftstätigkeiten gemäß der EU-Taxonomie erfüllen.



Die sind nachhaltige Investitionen mit einem Umweltziel, die die Kriterien für ökologisch nachhaltige Wirtschaftstätigkeiten gemäß der EU-Taxonomie erfüllen.

Der Fonds bewirbt ökologische/soziale Merkmale, zielt jedoch nicht darauf ab, nachhaltige Investitionen zu tätigen. Demzufolge besteht kein Mindestanteil an nachhaltigen Investitionen, die nicht mit der EU-Taxonomie konform sind.



Der Fonds bewirbt ökologische/soziale Merkmale, zielt jedoch nicht darauf ab, nachhaltige Investitionen zu tätigen. Demzufolge besteht kein Mindestanteil an sozial nachhaltigen Investitionen.



Bei den Vermögenswerten der Kategorie „#2 Andere Investitionen“, welcher Anlagezweck wird mit dem Fonds investiert?

Bei den Vermögenswerten der Kategorie „#2 Andere Investitionen“ handelt es sich um Barmittel und bargeldnahe Vermögenswerte, die bis zu ihrer Investition oder zur Deckung des Liquiditätsbedarfs gehalten werden.

Dienstleister werden auf ihre Einhaltung der Richtlinie von First Sentier Investors zur modernen Sklaverei hin überprüft und bewertet.



Es wurde kein spezifischer Index als Referenzwert bestimmt, um festzustellen, ob der Fonds auf die beworbenen ökologischen und/oder sozialen Merkmale ausgerichtet ist.

Bei den
R...
handelt es sich um
Indizes, mit denen
gemessen wird, ob
das Finanzprodukt
die beworbenen
ökologischen oder
sozialen Merkmale
erreicht.

- **Inwiefern ist der Referenzwert kontinuierlich auf die mit dem Finanzprodukt beworbenen ökologischen und sozialen Merkmale ausgerichtet?**
Nicht anwendbar.
- **Wie wird die kontinuierliche Ausrichtung der Anlagestrategie auf die Indexmethode sichergestellt?**
Nicht anwendbar.
- **Wie unterscheidet sich der bestimmte Index von einem relevanten breiten Marktindex?**
Nicht anwendbar.
- **Wo kann die Methode zur Berechnung des bestimmten Indexes eingesehen werden?**
Nicht anwendbar.



...
Weitere produktspezifische Informationen sind abrufbar unter

<https://www.firstsentierinvestors.com/uk/en/institutional/responsible-investment/Regulatory-Disclosures.html>

Umweltindikatoren

Treibhausgasemissionen	<ul style="list-style-type: none"> • Scope-1- und -2-Treibhausgasemissionen
Engagement in fossilen Brennstoffen	<ul style="list-style-type: none"> • Einnahmen aus Kohle
Umweltschutz	<ul style="list-style-type: none"> • Einhaltung der Standards des Roundtable on Sustainable Palm Oil (RSPO) • Richtlinien gegen Abholzung, Torf und Ausbeutung (NDPE) (Abholzung und Schutz der biologischen Vielfalt)

Sozialindikatoren	
Gesundheit und Sicherheit	<ul style="list-style-type: none"> • Anzahl der Unternehmen mit Einnahmen aus Tabak
Nachteilige soziale Auswirkungen	<ul style="list-style-type: none"> • Anzahl der Unternehmen, die hauptsächlich in der Glücksspielbranche tätig sind • Anzahl der Unternehmen, die an der Produktion von Pornografie beteiligt sind
Menschenrechte	<ul style="list-style-type: none"> • Anzahl der Unternehmen, die an der Herstellung oder Entwicklung von Streumunition, Antipersonenminen, Kleinwaffen, biologischen Waffen, chemischen Waffen oder Uranmunition beteiligt sind

- **Welches sind die Ziele der nachhaltigen Investitionen, die mit dem Finanzprodukt teilweise getätigt werden sollen, und wie trägt die nachhaltige Investition zu diesen Zielen bei?**

Nicht anwendbar.

- **Inwiefern werden die nachhaltigen Investitionen, die mit dem Finanzprodukt teilweise getätigt werden sollen, keinem der ökologischen oder sozialen nachhaltigen Anlageziele erheblich schaden?**

Nicht anwendbar.

Wie wurden die Indikatoren für nachteilige Auswirkungen auf Nachhaltigkeitsfaktoren berücksichtigt?

Nicht anwendbar.

Wie stehen die nachhaltigen Investitionen mit den OECD-Leitsätzen für multinationale Unternehmen und den Leitprinzipien der Vereinten Nationen für Wirtschaft und Menschenrechte in Einklang? Nähere Angaben:

Nicht anwendbar.

In der EU-Taxonomie ist der Grundsatz „Vermeidung erheblicher Beeinträchtigungen“ festgelegt, nach dem taxonomiekonforme Investitionen die Ziele der EU-Taxonomie nicht erheblich beeinträchtigen dürfen, und es sind spezifische EU-Kriterien beigefügt.

Der Grundsatz „Vermeidung erheblicher Beeinträchtigungen“ findet nur bei denjenigen, dem Finanzprodukt zugrunde liegenden Investitionen Anwendung, die die EU-Kriterien für ökologisch nachhaltige Wirtschaftstätigkeiten berücksichtigen. Die dem Hauptteil dieses Finanzprodukts zugrunde liegenden Investitionen berücksichtigen nicht die EU-Kriterien für ökologisch nachhaltige Wirtschaftstätigkeiten.

Alle anderen nachhaltigen Investitionen dürfen ökologische oder soziale Ziele ebenfalls nicht erheblich beeinträchtigen.

Bei den **Auswirkungen** handelt es sich um die bedeutendsten negativen Auswirkungen von Investitionsentscheidungen auf Nachhaltigkeitsfaktoren in den Bereichen Umwelt, Soziales und Beschäftigung, Achtung der Menschenrechte und Bekämpfung von Korruption und Bestechung.



Die Verwaltungsgesellschaft verpflichtet sich, die Auswirkungen des Klimawandels auf die Nachhaltigkeit der Investitionen zu bewerten und zu berücksichtigen. Die Verwaltungsgesellschaft verpflichtet sich, die Auswirkungen des Klimawandels auf die Nachhaltigkeit der Investitionen zu bewerten und zu berücksichtigen.



Ja,

um sicherzustellen, dass der Fonds einen nachhaltigen Anlageerfolg erzielt, ist es wichtig, dass die Verwaltungsgesellschaft feststellt, ob eine Anlageentscheidung negative Auswirkungen auf die in den Anlageprozess einbezogenen ökologischen, sozialen oder Unternehmensführungsfaktoren haben wird. Die Verwaltungsgesellschaft verpflichtet sich, für jede aktive Aktienanlage den entsprechenden Emittenten auf relevante nachteilige Auswirkungen zu prüfen und die Ergebnisse dieser Prüfung zu dokumentieren. Wenn nachteilige Auswirkungen auf die Nachhaltigkeit festgestellt werden, nimmt die Verwaltungsgesellschaft im Einklang mit den Verpflichtungen, die sie im Rahmen der Richtlinien und Grundsätze für verantwortliches Investment und Stewardship eingegangen ist, den Dialog mit dem Unternehmen auf. Wenn ein solcher Dialog erfolglos bleibt, erwägt die Verwaltungsgesellschaft, das Problem wie folgt auf eine höhere Ebene zu bringen:

- umfassenderer Dialog mit anderen Investoren;
- Schreiben an den Vorsitzenden oder das leitende unabhängige Vorstandsmitglied oder Treffen mit diesen;
- Stimmabgabe gegen Vorstandsmitglieder, die ihrer Meinung nach keine angemessene Aufsicht ausüben; oder

Wenn von dem Unternehmen keine angemessene Antwort eingeht oder wenn die Fortschritte unzureichend sind, wird die Verwaltungsgesellschaft eine Veräußerung in Betracht ziehen.



Nein



Die Verwaltungsgesellschaft konzentriert sich darauf, jedes für eine Investition in Frage kommende Unternehmen zu bewerten und dabei auch zu prüfen, wie das jeweilige Unternehmen die potenziellen Auswirkungen des Klimawandels in den Vordergrund stellt, wie es die Beziehungen zu den Mitarbeitern und der Gesellschaft gestaltet und wie es sich für die Einhaltung der Menschenrechte einsetzt.

Die Verwaltungsgesellschaft kommuniziert proaktiv mit Zielunternehmen, die nach Ansicht der Verwaltungsgesellschaft keine ausreichenden Fortschritte in Bezug auf die von dem Fonds beworbenen ökologischen und sozialen Merkmale machen.

- **Worin bestehen die verbindlichen Elemente der Anlagestrategie, die für die Auswahl der Investitionen zur Erfüllung der beworbenen ökologischen oder sozialen Ziele verwendet werden?**

Der Fonds unterstützt und beobachtet den globalen Übergang zu Netto-Null-Emissionen im Einklang mit den Zielen des Pariser Klimaabkommens. Die Verwaltungsgesellschaft erwartet von Zielunternehmen, dass sie auf den Übergang zu einer kohlenstoffarmen Wirtschaft eingestellt sind und in Bezug auf ihre Strategien und Prozesse zur Verfolgung dieses Ziels offen sind. Daher kommuniziert die Verwaltungsgesellschaft mit Zielunternehmen, die nach Ansicht der Verwaltungsgesellschaft keine ausreichenden Fortschritte in Bezug auf klimabezogene Angelegenheiten machen.

Die folgenden Punkte sind verbindliche Bestandteile der Anlagestrategie des Fonds:

Trichterprinzip – Der Fonds wird nicht in Unternehmen investieren, die ihre Umweltauswirkungen nicht ernst nehmen, was durch unsere Gespräche mit der Geschäftsführung und die laufende Überwachung der Verpflichtungen festgestellt wird. Unternehmen, die keine Fortschritte bei der Reduzierung ihrer absoluten Treibhausgasemissionen und/oder -intensität gemäß ihrer Verpflichtung machen, werden ausgeschlossen.

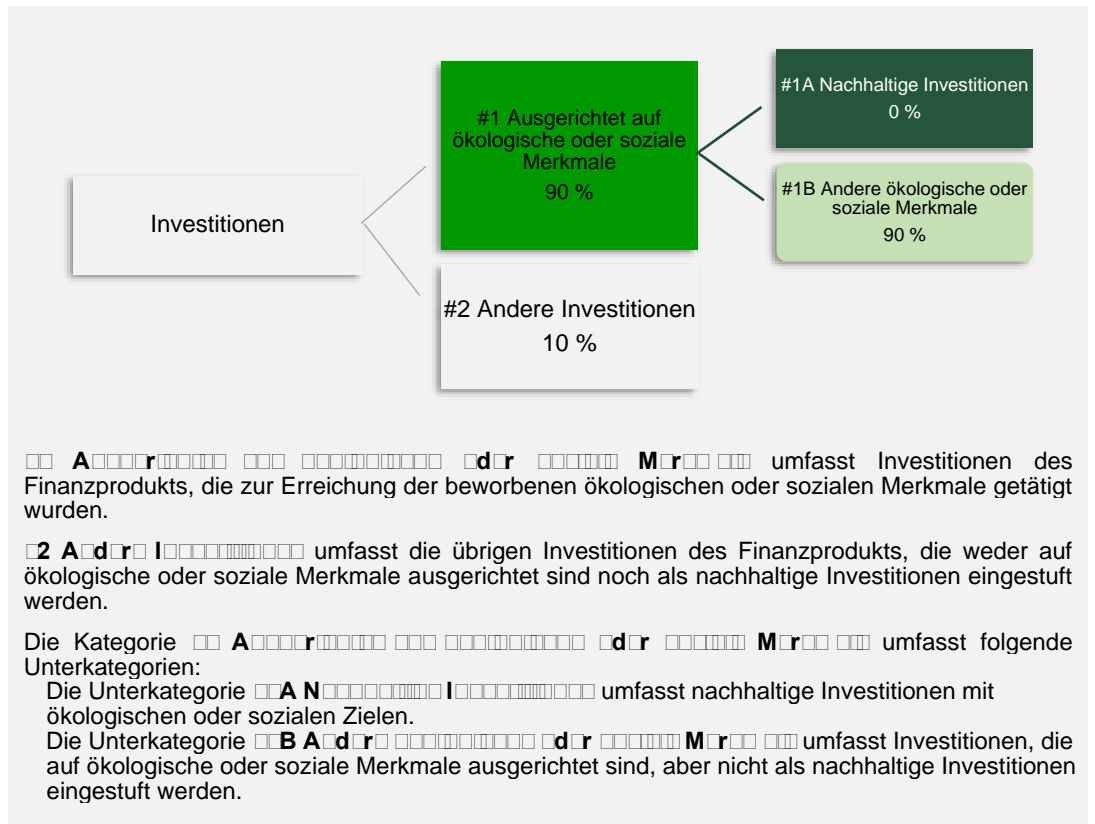
Die **Auswahlkriterien** dient als Richtschnur für Investitionsentscheidungen, wobei bestimmte Kriterien wie beispielsweise Investitionsziele oder Risikotoleranz berücksichtigt werden.



Der Fonds investiert vornehmlich (mindestens 70 % seines Nettoinventarwerts) in Aktienwerte oder aktienbezogene Wertpapiere von Unternehmen, die im Asien-Pazifik-Raum (außer Japan) notiert oder ansässig sind oder dort den Großteil ihrer Geschäftstätigkeit ausüben. Dabei werden Unternehmen ausgewählt, die das Potenzial für ein Dividendenwachstum und einen langfristigen Kapitalzuwachs bieten.

Die Verwaltungsgesellschaft tätigt Anlagen, die ihrer Ansicht nach die Chance auf einen Kursanstieg und ein Dividendenwachstum eröffnen.

Die Verwaltungsgesellschaft tätigt Anlagen, die ihrer Ansicht nach die Chance auf einen Kursanstieg und ein Dividendenwachstum eröffnen.



● **Inwiefern werden durch den Einsatz von Derivaten die mit dem Finanzprodukt beworbenen ökologischen oder sozialen Merkmale erreicht?**

Der Fonds darf Derivate nur zur Absicherung und für ein effizientes Portfoliomanagement verwenden. Es ist nicht beabsichtigt, dass der Fonds Derivate zu Anlagezwecken einsetzt.

● **Wird mit dem Finanzprodukt in EU-taxonomiekonforme Tätigkeiten im Bereich fossiles Gas und/oder Kernenergie investiert?**

Ja

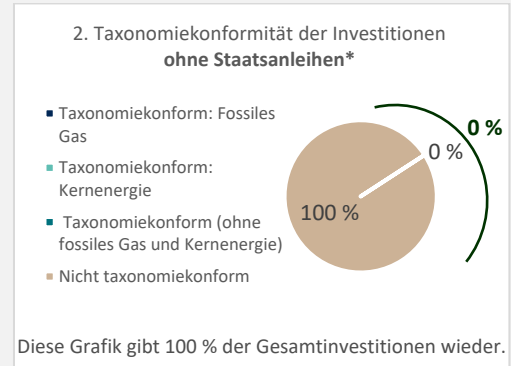
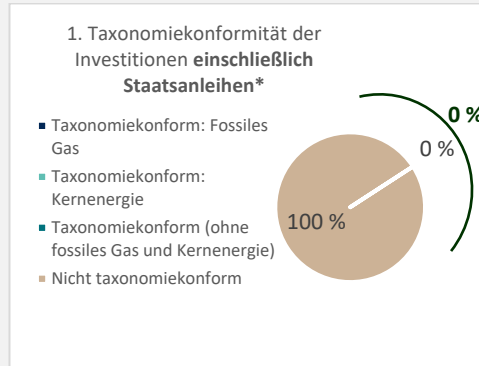
In fossiles Gas

In Kernenergie

Nein



Die beiden nachstehenden Diagramme zeigen den Mindestanteil der EU-taxonmiekonformen Investitionen in blauer Farbe. Da es keine geeignete Methode zur Bestimmung der Taxonomie-Konformität von Staatsanleihen* gibt, zeigt das erste Diagramm die Taxonomie-Konformität in Bezug auf alle Investitionen des Finanzprodukts einschließlich der Staatsanleihen, während das zweite Diagramm die Taxonomie-Konformität nur in Bezug auf die Investitionen des Finanzprodukts zeigt, die keine Staatsanleihen umfassen.



* Für die Zwecke dieser Diagramme umfasst der Begriff „Staatsanleihen“ alle Risikopositionen gegenüber Staaten.

● **Wie hoch ist der Mindestanteil der Investitionen in Übergangstätigkeiten und ermöglichende Tätigkeiten?**

Der Fonds bewirbt ökologische/soziale Merkmale, zielt jedoch nicht darauf ab, nachhaltige Investitionen zu tätigen. Demzufolge besteht kein Mindestanteil an Investitionen in Übergangstätigkeiten und ermöglichende Tätigkeiten.



Der Fonds bewirbt ökologische/soziale Merkmale, zielt jedoch nicht darauf ab, nachhaltige Investitionen zu tätigen. Demzufolge besteht kein Mindestanteil an nachhaltigen Investitionen, die nicht mit der EU-Taxonomie konform sind.



Der Fonds bewirbt ökologische/soziale Merkmale, zielt jedoch nicht darauf ab, nachhaltige Investitionen zu tätigen. Demzufolge besteht kein Mindestanteil an sozial nachhaltigen Investitionen.



Welche Investitionen fallen unter „#2 Andere Investitionen“, welcher Anlagezweck wird mit

Bei den Vermögenswerten der Kategorie „#2 Andere Investitionen“ handelt es sich um Barmittel und bargeldnahe Vermögenswerte, die bis zu ihrer Investition oder zur Deckung des Liquiditätsbedarfs gehalten werden.

Dienstleister werden auf ihre Einhaltung der Richtlinie von First Sentier Investors zur modernen Sklaverei hin überprüft und bewertet.

Ergebnisse sind unmittelbar einsehbar und ermöglichen es, dass andere Tätigkeiten einen wesentlichen Beitrag zu einem Umweltziel leisten.

Übersicht über die Tätigkeiten, für die es noch keine CO2-armen Alternativen gibt und die unter anderem Treibhausgas-emissionswerte aufweisen, die den besten Leistungen entsprechen.

Die nachfolgenden Informationen sind nachhaltige Investitionen mit einem Umweltziel, die die Kriterien für ökologisch nachhaltige Wirtschaftstätigkeiten gemäß der EU-Taxonomie erfüllen.



Die in den Produktprospekten angegebenen Referenzwerte sind Indizes, die den Wert des Fonds im Vergleich zu einem Referenzwert messen. Es wurde kein spezifischer Index als Referenzwert bestimmt, um festzustellen, ob der Fonds auf die beworbenen ökologischen und/oder sozialen Merkmale ausgerichtet ist.

Bei den Referenzwerten handelt es sich um Indizes, mit denen gemessen wird, ob das Finanzprodukt die beworbenen ökologischen oder sozialen Merkmale erreicht.

Es wurde kein spezifischer Index als Referenzwert bestimmt, um festzustellen, ob der Fonds auf die beworbenen ökologischen und/oder sozialen Merkmale ausgerichtet ist.

- **Inwiefern ist der Referenzwert kontinuierlich auf die mit dem Finanzprodukt beworbenen ökologischen und sozialen Merkmale ausgerichtet?**
Nicht anwendbar.
- **Wie wird die kontinuierliche Ausrichtung der Anlagestrategie auf die Indexmethode sichergestellt?**
Nicht anwendbar.
- **Wie unterscheidet sich der bestimmte Index von einem relevanten breiten Marktindex?**
Nicht anwendbar.
- **Wo kann die Methode zur Berechnung des bestimmten Indexes eingesehen werden?**
Nicht anwendbar.



Weitere produktspezifische Informationen sind abrufbar unter <https://www.firstsentierinvestors.com/uk/en/institutional/responsible-investment/Regulatory-Disclosures.html>

<https://www.firstsentierinvestors.com/uk/en/institutional/responsible-investment/Regulatory-Disclosures.html>

Umweltschutz	<ul style="list-style-type: none"> • Einhaltung der Standards des Roundtable on Sustainable Palm Oil (RSPO) • Richtlinien gegen Abholzung, Torf und Ausbeutung (NDPE) (Abholzung und Schutz der biologischen Vielfalt)
S	
Gesundheit und Sicherheit	<ul style="list-style-type: none"> • Anzahl der Unternehmen mit Einnahmen aus Tabak
Nachteilige soziale Auswirkungen	<ul style="list-style-type: none"> • Anzahl der Unternehmen, die hauptsächlich in der Glücksspielbranche tätig sind • Anzahl der Unternehmen, die an der Produktion von Pornografie beteiligt sind
Menschenrechte	<ul style="list-style-type: none"> • Anzahl der Unternehmen, die an der Herstellung oder Entwicklung von Streumunition, Antipersonenminen, Kleinwaffen, biologischen Waffen, chemischen Waffen oder Uranmunition beteiligt sind

- **Welches sind die Ziele der nachhaltigen Investitionen, die mit dem Finanzprodukt teilweise getätigt werden sollen, und wie trägt die nachhaltige Investition zu diesen Zielen bei?**

Nicht anwendbar.

- **Inwiefern werden die nachhaltigen Investitionen, die mit dem Finanzprodukt teilweise getätigt werden sollen, keinem der ökologischen oder sozialen nachhaltigen Anlageziele erheblich schaden?**

Nicht anwendbar.

Wie wurden die Indikatoren für nachteilige Auswirkungen auf Nachhaltigkeitsfaktoren berücksichtigt?

Nicht anwendbar.

Wie stehen die nachhaltigen Investitionen mit den OECD-Leitsätzen für multinationale Unternehmen und den Leitprinzipien der Vereinten Nationen für Wirtschaft und Menschenrechte in Einklang? Nähere Angaben:

In der EU-Taxonomie ist der Grundsatz „Vermeidung erheblicher Beeinträchtigungen“ festgelegt, nach dem taxonomiekonforme Investitionen die Ziele der EU-Taxonomie nicht erheblich beeinträchtigen dürfen, und es sind spezifische EU-Kriterien beigefügt.

Der Grundsatz „Vermeidung erheblicher Beeinträchtigungen“ findet nur bei denjenigen, dem Finanzprodukt zugrunde liegenden Investitionen Anwendung, die die EU-Kriterien für ökologisch nachhaltige Wirtschaftstätigkeiten berücksichtigen. Die dem Hauptteil dieses Finanzprodukts zugrunde liegenden Investitionen berücksichtigen nicht die EU-Kriterien für ökologisch nachhaltige Wirtschaftstätigkeiten.

Alle anderen nachhaltigen Investitionen dürfen ökologische oder soziale Ziele ebenfalls nicht erheblich beeinträchtigen.

Nicht anwendbar.

rd **d** **F** **r** **d** **A** **r**



Ja,

um sicherzustellen, dass der Fonds einen nachhaltigen Anlageerfolg erzielt, ist es wichtig, dass die Verwaltungsgesellschaft feststellt, ob eine Anlageentscheidung negative Auswirkungen auf die in den Anlageprozess einbezogenen ökologischen, sozialen oder Unternehmensführungsfaktoren haben wird. Die Verwaltungsgesellschaft verpflichtet sich, für jede aktive Aktienanlage den entsprechenden Emittenten auf relevante nachteilige Auswirkungen zu prüfen und die

Ergebnisse dieser Prüfung zu dokumentieren. Wenn nachteilige Auswirkungen auf die Nachhaltigkeit festgestellt werden, nimmt die Verwaltungsgesellschaft im Einklang mit den Verpflichtungen, die sie im Rahmen der Richtlinien und Grundsätze für verantwortliches Investment und Stewardship eingegangen ist, den Dialog mit dem Unternehmen auf. Wenn ein solcher Dialog erfolglos bleibt, erwägt die Verwaltungsgesellschaft, das Problem wie folgt auf eine höhere Ebene zu bringen:

- umfassenderer Dialog mit anderen Investoren;
- Schreiben an den Vorsitzenden oder das leitende unabhängige Vorstandsmitglied oder Treffen mit diesen;
- Stimmabgabe gegen Vorstandsmitglieder, die ihrer Meinung nach keine angemessene Aufsicht ausüben; oder

Wenn von dem Unternehmen keine angemessene Antwort eingeht oder wenn die Fortschritte unzureichend sind, wird die Verwaltungsgesellschaft eine Veräußerung in Betracht ziehen.



Die Verwaltungsgesellschaft konzentriert sich darauf, jedes für eine Investition in Frage kommende Unternehmen zu bewerten und dabei auch zu prüfen, wie das jeweilige Unternehmen die potenziellen Auswirkungen des Klimawandels in den Vordergrund stellt, wie es die Beziehungen zu den Mitarbeitern und der Gesellschaft gestaltet und wie es sich für die Einhaltung der Menschenrechte einsetzt.

Die Verwaltungsgesellschaft kommuniziert proaktiv mit Zielunternehmen, die nach Ansicht der Verwaltungsgesellschaft keine ausreichenden Fortschritte in Bezug auf die von dem Fonds beworbenen ökologischen und sozialen Merkmale machen.

Die Verwaltungsgesellschaft kommuniziert proaktiv mit Zielunternehmen, die nach Ansicht der Verwaltungsgesellschaft keine ausreichenden Fortschritte in Bezug auf die von dem Fonds beworbenen ökologischen und sozialen Merkmale machen.

● **Worin bestehen die verbindlichen Elemente der Anlagestrategie, die für die Auswahl der Investitionen zur Erfüllung der beworbenen ökologischen oder sozialen Ziele verwendet werden?**

Der Fonds unterstützt und beobachtet den globalen Übergang zu Netto-Null-Emissionen im Einklang mit den Zielen des Pariser Klimaabkommens. Die Verwaltungsgesellschaft erwartet von Zielunternehmen, dass sie auf den Übergang zu einer kohlenstoffarmen Wirtschaft eingestellt sind und in Bezug auf ihre Strategien und Prozesse zur Verfolgung dieses Ziels offen sind. Daher kommuniziert die Verwaltungsgesellschaft mit Zielunternehmen, die nach Ansicht der Verwaltungsgesellschaft keine ausreichenden Fortschritte in Bezug auf klimabezogene Angelegenheiten machen.

Die folgenden Punkte sind verbindliche Bestandteile der Anlagestrategie des Fonds:

Treibhausgasemissionen – Der Fonds wird nicht in Unternehmen investieren, die ihre Umweltauswirkungen nicht ernst nehmen, was durch unsere Gespräche mit der Geschäftsführung und die laufende Überwachung der Verpflichtungen festgestellt wird. Unternehmen, die keine Fortschritte bei der Reduzierung ihrer absoluten Treibhausgasemissionen und/oder -intensität gemäß ihrer Verpflichtung machen, werden ausgeschlossen.

Umweltverschmutzung – Der Fonds investiert nicht in Unternehmen, die in erheblichem Maße im Bereich des Kohleabbaus und der Kohleverarbeitung tätig sind und bei denen dies ein wesentlicher Bestandteil der Geschäftstätigkeit ist. Wir legen eine Umsatzgrenze von maximal 10 %, gemessen am gleitenden 3-Jahres-Durchschnitt, fest.

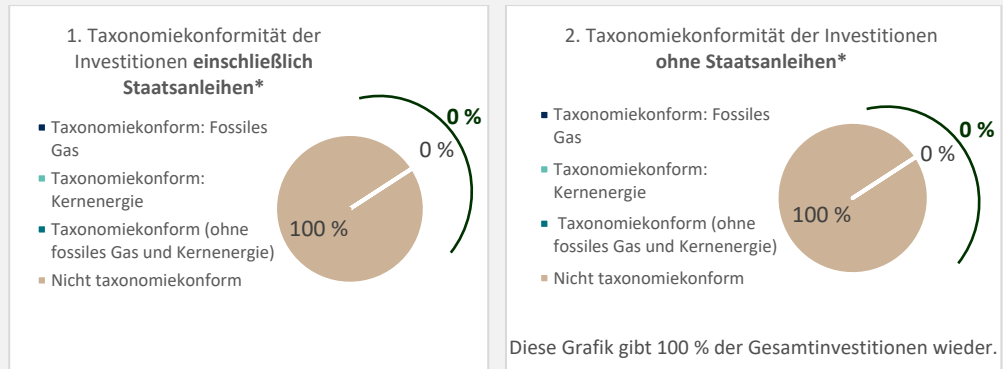
Umweltverschmutzung und biologische Vielfalt – Der Fonds erwartet von den Unternehmen, dass sie sich an die Richtlinien des Roundtable on Sustainable Palm Oil (RSPO) halten und sich zu den NDPE-Richtlinien (No Deforestation, No Peat, No Exploitation, d. h. keine Entwaldung, kein Torf, keine Ausbeutung) verpflichten. Der Fonds fordert Verbraucherunternehmen nachdrücklich auf, sich an diese Richtlinien zu halten, und wird sich

Die Anlagestrategie dient als Richtschnur für Investitionsentscheidungen, wobei bestimmte Kriterien wie beispielsweise Investitionsziele oder Risikotoleranz berücksichtigt werden.



Die beiden nachstehenden Diagramme zeigen den Mindestanteil der EU-taxonomiekonformen Investitionen in blauer Farbe. Da es keine geeignete Methode zur Bestimmung der Taxonomie-Konformität von Staatsanleihen* gibt, zeigt das erste Diagramm die Taxonomie-Konformität in Bezug auf alle Investitionen des Finanzprodukts einschließlich der Staatsanleihen, während das zweite Diagramm die Taxonomie-Konformität nur in Bezug auf die Investitionen des Finanzprodukts zeigt, die keine Staatsanleihen umfassen.

Die beiden nachstehenden Diagramme zeigen den Mindestanteil der EU-taxonomiekonformen Investitionen in blauer Farbe. Da es keine geeignete Methode zur Bestimmung der Taxonomie-Konformität von Staatsanleihen* gibt, zeigt das erste Diagramm die Taxonomie-Konformität in Bezug auf alle Investitionen des Finanzprodukts einschließlich der Staatsanleihen, während das zweite Diagramm die Taxonomie-Konformität nur in Bezug auf die Investitionen des Finanzprodukts zeigt, die keine Staatsanleihen umfassen.



* Für die Zwecke dieser Diagramme umfasst der Begriff „Staatsanleihen“ alle Risikopositionen gegenüber Staaten.

● **Wie hoch ist der Mindestanteil der Investitionen in Übergangstätigkeiten und ermöglichende Tätigkeiten?**

Der Fonds bewirbt ökologische/soziale Merkmale, zielt jedoch nicht darauf ab, nachhaltige Investitionen zu tätigen. Demzufolge besteht kein Mindestanteil an Investitionen in Übergangstätigkeiten und ermöglichende Tätigkeiten.

Erst wenn die Tätigkeiten unmittelbar ermöglichen, dass andere Tätigkeiten einen wesentlichen Beitrag zu einem Umweltziel leisten. Übergangstätigkeiten sind Tätigkeiten, für die es noch keine CO2-armen Alternativen gibt und die unter anderem Treibhausgas-emissionswerte aufweisen, die den besten Leistungen entsprechen.

Die nachfolgenden sind nachhaltige Investitionen mit einem Umweltziel, die die Kriterien für ökologisch nachhaltige Wirtschaftstätigkeiten gemäß der EU-Taxonomie erfüllen.



Der Fonds bewirbt ökologische/soziale Merkmale, zielt jedoch nicht darauf ab, nachhaltige Investitionen zu tätigen. Demzufolge besteht kein Mindestanteil an nachhaltigen Investitionen, die nicht mit der EU-Taxonomie konform sind.

Der Fonds bewirbt ökologische/soziale Merkmale, zielt jedoch nicht darauf ab, nachhaltige Investitionen zu tätigen. Demzufolge besteht kein Mindestanteil an sozial nachhaltigen Investitionen.



Der Fonds bewirbt ökologische/soziale Merkmale, zielt jedoch nicht darauf ab, nachhaltige Investitionen zu tätigen. Demzufolge besteht kein Mindestanteil an sozial nachhaltigen Investitionen.

Der Fonds bewirbt ökologische/soziale Merkmale, zielt jedoch nicht darauf ab, nachhaltige Investitionen zu tätigen. Demzufolge besteht kein Mindestanteil an sozial nachhaltigen Investitionen.



Welche Investitionen fallen unter „#2 Andere Investitionen“, welcher Anlagezweck wird mit dem Fonds verfolgt?

Bei den Vermögenswerten der Kategorie „#2 Andere Investitionen“ handelt es sich um Barmittel und bargeldnahe Vermögenswerte, die bis zu ihrer Investition oder zur Deckung des Liquiditätsbedarfs gehalten werden.

Dienstleister werden auf ihre Einhaltung der Richtlinie von First Sentier Investors zur modernen Sklaverei hin überprüft und bewertet.



Es wurde kein spezifischer Index als Referenzwert bestimmt, um festzustellen, ob der Fonds auf die beworbenen ökologischen und/oder sozialen Merkmale ausgerichtet ist.



rd **d** **F** **r** **d** **A** **r** **N**



Ja,

um sicherzustellen, dass der Fonds einen nachhaltigen Anlageerfolg erzielt, ist es wichtig, dass die Verwaltungsgesellschaft feststellt, ob eine Anlageentscheidung negative Auswirkungen auf die in den Anlageprozess einbezogenen ökologischen, sozialen oder Unternehmensführungsfaktoren haben wird. Die Verwaltungsgesellschaft verpflichtet sich, für jede aktive Aktienanlage den entsprechenden Emittenten auf relevante nachteilige Auswirkungen zu prüfen und die Ergebnisse dieser Prüfung zu dokumentieren. Wenn nachteilige Auswirkungen auf die Nachhaltigkeit festgestellt werden, nimmt die Verwaltungsgesellschaft im Einklang mit den Verpflichtungen, die sie im Rahmen der Richtlinien und Grundsätze für verantwortliches Investment und Stewardship eingegangen ist, den Dialog mit dem Unternehmen auf. Wenn ein solcher Dialog erfolglos bleibt, erwägt die Verwaltungsgesellschaft, das Problem wie folgt auf eine höhere Ebene zu bringen:

- umfassenderer Dialog mit anderen Investoren;
- Schreiben an den Vorsitzenden oder das leitende unabhängige Vorstandsmitglied oder Treffen mit diesen;
- Stimmabgabe gegen Vorstandsmitglieder, die ihrer Meinung nach keine angemessene Aufsicht ausüben; oder

Wenn von dem Unternehmen keine angemessene Antwort eingeht oder wenn die Fortschritte unzureichend sind, wird die Verwaltungsgesellschaft eine Veräußerung in Betracht ziehen.



N



A **r** **rd** **d** **F** **r** **N**

Die Verwaltungsgesellschaft konzentriert sich darauf, jedes für eine Investition in Frage kommende Unternehmen zu bewerten und dabei auch zu prüfen, wie das jeweilige Unternehmen die potenziellen Auswirkungen des Klimawandels in den Vordergrund stellt, wie es die Beziehungen zu den Mitarbeitern und der Gesellschaft gestaltet und wie es sich für die Einhaltung der Menschenrechte einsetzt.

Die Verwaltungsgesellschaft kommuniziert proaktiv mit Zielunternehmen, die nach Ansicht der Verwaltungsgesellschaft keine ausreichenden Fortschritte in Bezug auf die von dem Fonds beworbenen ökologischen und sozialen Merkmale machen.

- **Worin bestehen die verbindlichen Elemente der Anlagestrategie, die für die Auswahl der Investitionen zur Erfüllung der beworbenen ökologischen oder sozialen Ziele verwendet werden?**

Der Fonds unterstützt und beobachtet den globalen Übergang zu Netto-Null-Emissionen im Einklang mit den Zielen des Pariser Klimaabkommens. Die Verwaltungsgesellschaft erwartet von Zielunternehmen, dass sie auf den Übergang zu einer kohlenstoffarmen Wirtschaft eingestellt sind und in Bezug auf ihre Strategien und Prozesse zur Verfolgung dieses Ziels offen sind. Daher kommuniziert die Verwaltungsgesellschaft mit Zielunternehmen, die nach Ansicht der Verwaltungsgesellschaft keine ausreichenden Fortschritte in Bezug auf klimabezogene Angelegenheiten machen.

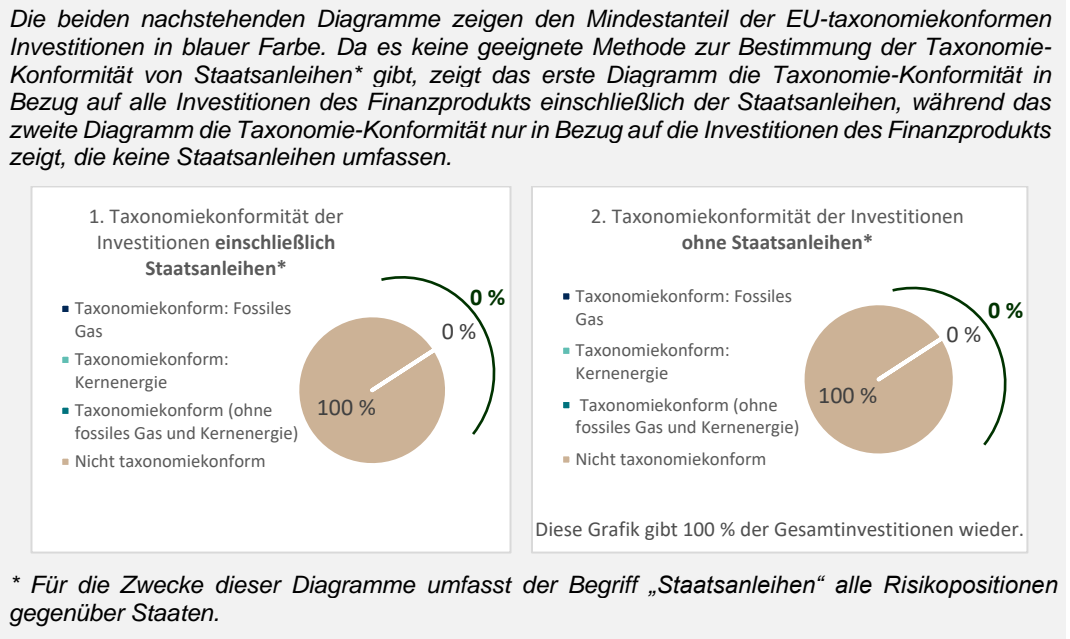
Die folgenden Punkte sind verbindliche Bestandteile der Anlagestrategie des Fonds:

Tr – Der Fonds wird nicht in Unternehmen investieren, die ihre Umweltauswirkungen nicht ernst nehmen, was durch unsere Gespräche mit der Geschäftsführung und die laufende Überwachung der Verpflichtungen festgestellt wird. Unternehmen, die keine Fortschritte bei der Reduzierung ihrer absoluten Treibhausgasemissionen und/oder -intensität gemäß ihrer Verpflichtung machen, werden ausgeschlossen.

Die **A** dient als Richtschnur für Investitionsentscheidungen, wobei bestimmte Kriterien wie beispielsweise Investitionsziele oder Risikotoleranz berücksichtigt werden.



Die beiden nachstehenden Diagramme zeigen den Mindestanteil der EU-taxonmiekonformen Investitionen in blauer Farbe. Da es keine geeignete Methode zur Bestimmung der Taxonomie-Konformität von Staatsanleihen* gibt, zeigt das erste Diagramm die Taxonomie-Konformität in Bezug auf alle Investitionen des Finanzprodukts einschließlich der Staatsanleihen, während das zweite Diagramm die Taxonomie-Konformität nur in Bezug auf die Investitionen des Finanzprodukts zeigt, die keine Staatsanleihen umfassen.



Er sind Tätigkeiten, die unmittelbar ein wesentlichen Beitrag zu einem Umweltziel leisten. Über sind Tätigkeiten, für die es noch keine CO2-armen Alternativen gibt und die unter anderem Treibhausgas-emissionswerte aufweisen, die den besten Leistungen entsprechen.

● **Wie hoch ist der Mindestanteil der Investitionen in Übergangstätigkeiten und ermöglichende Tätigkeiten?**

Der Fonds bewirbt ökologische/soziale Merkmale, zielt jedoch nicht darauf ab, nachhaltige Investitionen zu tätigen. Demzufolge besteht kein Mindestanteil an Investitionen in Übergangstätigkeiten und ermöglichende Tätigkeiten.

sind nachhaltige Investitionen mit einem Umweltziel, die die Kriterien für ökologisch nachhaltige Wirtschaftstätigkeiten gemäß der EU-Taxonomie erfüllen.



Der Fonds bewirbt ökologische/soziale Merkmale, zielt jedoch nicht darauf ab, nachhaltige Investitionen zu tätigen. Demzufolge besteht kein Mindestanteil an nachhaltigen Investitionen, die nicht mit der EU-Taxonomie konform sind.



Der Fonds bewirbt ökologische/soziale Merkmale, zielt jedoch nicht darauf ab, nachhaltige Investitionen zu tätigen. Demzufolge besteht kein Mindestanteil an sozial nachhaltigen Investitionen.



Welche Investitionen fallen unter „#2 Andere Investitionen“, welcher Anlagezweck wird mit

Bei den Vermögenswerten der Kategorie „#2 Andere Investitionen“ handelt es sich um Barmittel und bargeldnahe Vermögenswerte, die bis zu ihrer Investition oder zur Deckung des Liquiditätsbedarfs gehalten werden.

Dienstleister werden auf ihre Einhaltung der Richtlinie von First Sentier Investors zur modernen Sklaverei hin überprüft und bewertet.



Es wurde kein spezifischer Index als Referenzwert bestimmt, um festzustellen, ob der Fonds auf die beworbenen ökologischen und/oder sozialen Merkmale ausgerichtet ist.



rd **d** **F** **rd** **d** **A** **r** **N** **r** **r**



Ja,

um sicherzustellen, dass der Fonds einen nachhaltigen Anlageerfolg erzielt, ist es wichtig, dass die Verwaltungsgesellschaft feststellt, ob eine Anlageentscheidung negative Auswirkungen auf die in den Anlageprozess einbezogenen ökologischen, sozialen oder Unternehmensführungsfaktoren haben wird. Die Verwaltungsgesellschaft verpflichtet sich, für jede aktive Aktienanlage den entsprechenden Emittenten auf relevante nachteilige Auswirkungen zu prüfen und die Ergebnisse dieser Prüfung zu dokumentieren. Wenn nachteilige Auswirkungen auf die Nachhaltigkeit festgestellt werden, nimmt die Verwaltungsgesellschaft im Einklang mit den Verpflichtungen, die sie im Rahmen der Richtlinien und Grundsätze für verantwortliches Investment und Stewardship eingegangen ist, den Dialog mit dem Unternehmen auf. Wenn ein solcher Dialog erfolglos bleibt, erwägt die Verwaltungsgesellschaft, das Problem wie folgt auf eine höhere Ebene zu bringen:

- umfassenderer Dialog mit anderen Investoren;
- Schreiben an den Vorsitzenden oder das leitende unabhängige Vorstandsmitglied oder Treffen mit diesen;
- Stimmabgabe gegen Vorstandsmitglieder, die ihrer Meinung nach keine angemessene Aufsicht ausüben; oder

Wenn von dem Unternehmen keine angemessene Antwort eingeht oder wenn die Fortschritte unzureichend sind, wird die Verwaltungsgesellschaft eine Veräußerung in Betracht ziehen.



N



A **r** **rd** **d** **F** **rd** **r**

Die Verwaltungsgesellschaft konzentriert sich darauf, jedes für eine Investition in Frage kommende Unternehmen zu bewerten und dabei auch zu prüfen, wie das jeweilige Unternehmen die potenziellen Auswirkungen des Klimawandels in den Vordergrund stellt, wie es die Beziehungen zu den Mitarbeitern und der Gesellschaft gestaltet und wie es sich für die Einhaltung der Menschenrechte einsetzt.

Die Verwaltungsgesellschaft kommuniziert proaktiv mit Zielunternehmen, die nach Ansicht der Verwaltungsgesellschaft keine ausreichenden Fortschritte in Bezug auf die von dem Fonds beworbenen ökologischen und sozialen Merkmale machen.

- **Worin bestehen die verbindlichen Elemente der Anlagestrategie, die für die Auswahl der Investitionen zur Erfüllung der beworbenen ökologischen oder sozialen Ziele verwendet werden?**

Der Fonds unterstützt und beobachtet den globalen Übergang zu Netto-Null-Emissionen im Einklang mit den Zielen des Pariser Klimaabkommens. Die Verwaltungsgesellschaft erwartet von Zielunternehmen, dass sie auf den Übergang zu einer kohlenstoffarmen Wirtschaft eingestellt sind und in Bezug auf ihre Strategien und Prozesse zur Verfolgung dieses Ziels offen sind. Daher kommuniziert die Verwaltungsgesellschaft mit Zielunternehmen, die nach Ansicht der Verwaltungsgesellschaft keine ausreichenden Fortschritte in Bezug auf klimabezogene Angelegenheiten machen.

Die folgenden Punkte sind verbindliche Bestandteile der Anlagestrategie des Fonds:

Tr – Der Fonds wird nicht in Unternehmen investieren, die ihre Umweltauswirkungen nicht ernst nehmen, was durch unsere Gespräche mit der Geschäftsführung und die laufende Überwachung der Verpflichtungen festgestellt wird. Unternehmen, die keine Fortschritte bei der Reduzierung ihrer absoluten Treibhausgasemissionen und/oder -intensität gemäß ihrer Verpflichtung machen, werden ausgeschlossen.

Die **A** dient als Richtschnur für Investitionsentscheidungen, wobei bestimmte Kriterien wie beispielsweise Investitionsziele oder Risikotoleranz berücksichtigt werden.

Erneuerbare Energien – Der Fonds investiert nicht in Unternehmen, die in erheblichem Maße im Bereich des Kohleabbaus und der Kohleverarbeitung tätig sind und bei denen dies ein wesentlicher Bestandteil der Geschäftstätigkeit ist. Wir legen eine Umsatzgrenze von maximal 10 %, gemessen am gleitenden 3-Jahres-Durchschnitt, fest.

Umwelt und biologische Vielfalt – Der Fonds erwartet von den Unternehmen, dass sie sich an die Richtlinien des Roundtable on Sustainable Palm Oil (RSPO) halten und sich zu den NDPE-Richtlinien (No Deforestation, No Peat, No Exploitation, d. h. keine Entwaldung, kein Torf, keine Ausbeutung) verpflichten. Der Fonds fordert Verbraucherunternehmen nachdrücklich auf, sich an diese Richtlinien zu halten, und wird sich von Unternehmen trennen, die der Erhaltung der Wälder und der biologischen Vielfalt keine Priorität einräumen oder die diese vorsätzlich vernachlässigen.

Medien – Tabak – Der Fonds investiert nicht in Unternehmen, die an der Herstellung von Tabakerzeugnissen beteiligt sind. Die Verwaltungsgesellschaft setzt sich weiterhin bei Engagements im Bankenbereich ein, um sie zu ermutigen, ihre Geschäfte mit der Tabakindustrie einzustellen.

Glücksspiel – Der Fonds investiert nicht in Unternehmen, deren Hauptgeschäft in Glücksspielen besteht. Der Fonds legt eine Umsatzgrenze von maximal 10 %, gemessen am gleitenden 3-Jahres-Durchschnitt, für jedes Unternehmen fest.

Pornografie – Der Fonds investiert nicht in Unternehmen, die an der Herstellung von Pornografie oder Erwachsenenunterhaltung beteiligt sind.

umstrittene Waffen – Der Fonds investiert nicht in Unternehmen, die an der Herstellung oder Entwicklung von Streumunition, Antipersonenminen, Kleinwaffen, biologischen Waffen, chemischen Waffen oder Uranmunition beteiligt sind.

Die vom Fonds gehaltenen Unternehmen unterliegen einer ständigen Überwachung, die sich auf die Ausschlusspolitik der Verwaltungsgesellschaft, die Überprüfung von Schwellenwerten und das Bottom-up-Research der Verwaltungsgesellschaft/der Analysten, ergänzt durch Informationen von externen Datenanbietern, stützt.

● **Um welchen Mindestsatz wird der Umfang der vor der Anwendung dieser Anlagestrategie in Betracht gezogenen Investitionen reduziert?**

Der Fonds hat keinen festgelegten Mindestsatz, um den der Umfang der Anlagen vor der Anwendung der Anlagestrategie des Fonds reduziert wird.

● **Wie werden die Verfahrensweisen einer guten Unternehmensführung der Zielunternehmen bewertet?**

Alle Investmentteams von FSI beurteilen Unternehmensführungspraktiken im Einklang mit den maßgeblichen Richtlinien und Leitlinien. Beispiele dafür sind:

Beurteilung des Verwaltungsrats – Es sollte ein transparentes Verfahren für die Bestellung neuer Verwaltungsratsmitglieder bestehen. Die Verwaltungsgesellschaft erwartet von Unternehmen, dass sie Diversität nach Geschlecht, Alter, ethnischer Zugehörigkeit und Denkweise neben anderen Faktoren in ihrer Organisation und auf der Vorstandsebene vorweisen können.

Eigentumsverhältnisse und Aktionärsrechte – Im Allgemeinen unterstützt die Verwaltungsgesellschaft keine Beschlussvorlagen, die darauf abzielen: Änderungen an der Unternehmensstruktur, die die Rechte der Aktionäre beschneiden, vorzunehmen oder die Kapitalstruktur so zu ändern, dass die Stimmrechte und/oder wirtschaftlichen Rechte der Aktionäre verwässert werden könnten.

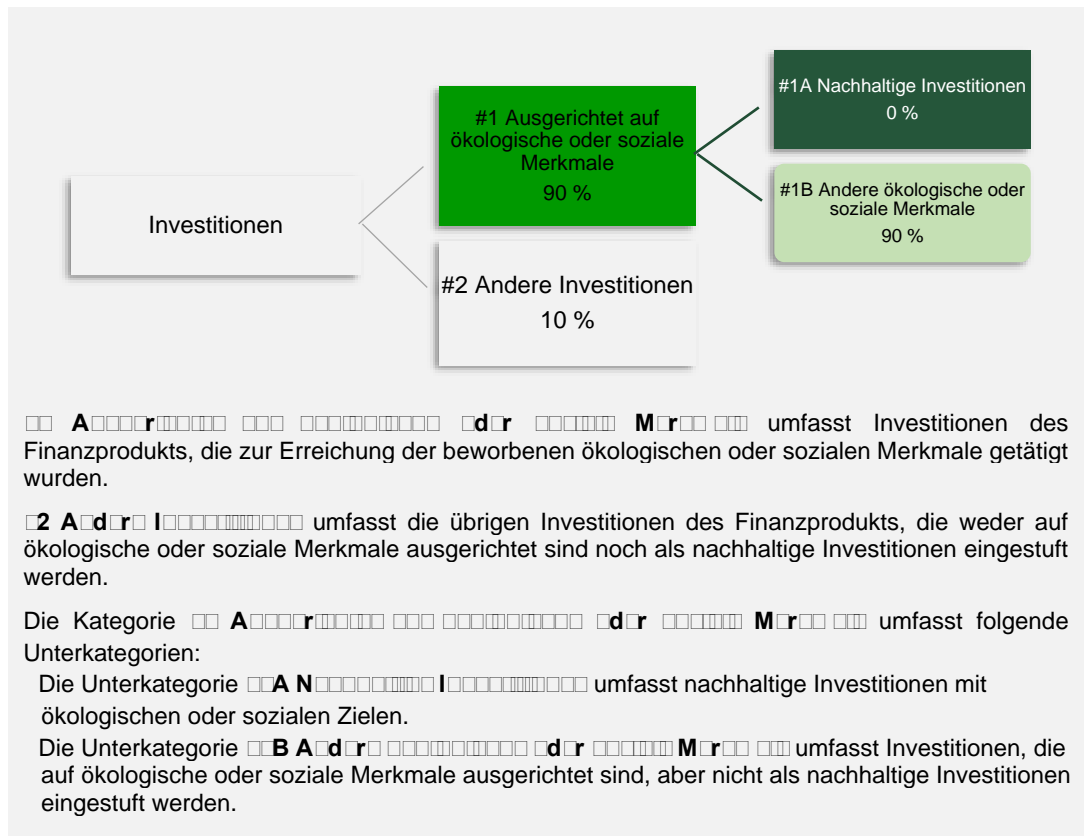
Vergütung – Die Verwaltungsgesellschaft erwartet einfache, langfristig ausgerichtete Vergütungsstrukturen, die am Shareholder Value/den Aktionärsrenditen ausgerichtet sind, um eine verantwortungsvolle Risikoübernahme und gegebenenfalls eine breitere Definition von „Erfolg“ anzuregen.

Die
 Unternehmensführung
 umfasst
 solide Managementstrukturen, die Beziehungen zu den Arbeitnehmern, die Vergütung von Mitarbeitern sowie die Einhaltung der Steuervorschriften.



Der Fonds investiert vornehmlich (mindestens 70 % seines Nettoinventarwerts) in Aktienwerte oder aktienbezogene Wertpapiere (wie Vorzugsaktien, Bezugsrechtsemissionen und Optionsscheine) von Unternehmen, die im asiatischen Raum (außer Australien, Neuseeland und Japan) notiert oder ansässig sind oder dort den Großteil ihrer Geschäftstätigkeit ausüben.

Die **Umsätze** geben den jeweiligen Anteil der Investitionen in bestimmte Vermögenswerte an.



● **Inwiefern werden durch den Einsatz von Derivaten die mit dem Finanzprodukt beworbenen ökologischen oder sozialen Merkmale erreicht?**

Der Fonds darf Derivate nur zur Absicherung und für ein effizientes Portfoliomanagement verwenden. Es ist nicht beabsichtigt, dass der Fonds Derivate zu Anlagezwecken einsetzt.

● **Wird mit dem Finanzprodukt in EU-taxonomiekonforme Tätigkeiten im Bereich fossiles Gas und/oder Kernenergie¹ investiert?**

Ja

In fossiles Gas

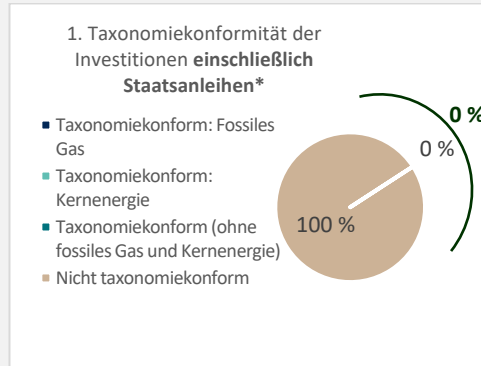
In Kernenergie

Nein



Die beiden nachstehenden Diagramme zeigen den Mindestanteil der EU-taxonomiekonformen Investitionen in blauer Farbe. Da es keine geeignete Methode zur Bestimmung der Taxonomie-Konformität von Staatsanleihen* gibt, zeigt das erste Diagramm die Taxonomie-Konformität in Bezug auf alle Investitionen des Finanzprodukts einschließlich der Staatsanleihen, während das zweite Diagramm die Taxonomie-Konformität nur in Bezug auf die Investitionen des Finanzprodukts zeigt, die keine Staatsanleihen umfassen.

Die beiden nachstehenden Diagramme zeigen den Mindestanteil der EU-taxonomiekonformen Investitionen in blauer Farbe. Da es keine geeignete Methode zur Bestimmung der Taxonomie-Konformität von Staatsanleihen* gibt, zeigt das erste Diagramm die Taxonomie-Konformität in Bezug auf alle Investitionen des Finanzprodukts einschließlich der Staatsanleihen, während das zweite Diagramm die Taxonomie-Konformität nur in Bezug auf die Investitionen des Finanzprodukts zeigt, die keine Staatsanleihen umfassen.



* Für die Zwecke dieser Diagramme umfasst der Begriff „Staatsanleihen“ alle Risikopositionen gegenüber Staaten.

● **Wie hoch ist der Mindestanteil der Investitionen in Übergangstätigkeiten und ermöglichende Tätigkeiten?**

Der Fonds bewirbt ökologische/soziale Merkmale, zielt jedoch nicht darauf ab, nachhaltige Investitionen zu tätigen. Demzufolge besteht kein Mindestanteil an Investitionen in Übergangstätigkeiten und ermöglichende Tätigkeiten.

Er sind Taxonomiekonform und ermöglichen es anderen Tätigkeiten einen wesentlichen Beitrag zu einem Umweltziel zu leisten.

Übergangstätigkeiten sind Tätigkeiten, für die es noch keine CO2-armen Alternativen gibt und die unter anderem Treibhausgas-emissionswerte aufweisen, die den besten Leistungen entsprechen.

Die sind nachhaltige Investitionen mit einem Umweltziel, die die Kriterien für ökologisch nachhaltige Wirtschaftstätigkeiten gemäß der EU-Taxonomie erfüllen.



Der Fonds bewirbt ökologische/soziale Merkmale, zielt jedoch nicht darauf ab, nachhaltige Investitionen zu tätigen. Demzufolge besteht kein Mindestanteil an nachhaltigen Investitionen, die nicht mit der EU-Taxonomie konform sind.



Der Fonds bewirbt ökologische/soziale Merkmale, zielt jedoch nicht darauf ab, nachhaltige Investitionen zu tätigen. Demzufolge besteht kein Mindestanteil an sozial nachhaltigen Investitionen.



Bei den Vermögenswerten der Kategorie „#2 Andere Investitionen“, welcher Anlagezweck wird mit dem Fonds investiert?

Bei den Vermögenswerten der Kategorie „#2 Andere Investitionen“ handelt es sich um Barmittel und bargeldnahe Vermögenswerte, die bis zu ihrer Investition oder zur Deckung des Liquiditätsbedarfs gehalten werden.

Dienstleister werden auf ihre Einhaltung der Richtlinie von First Sentier Investors zur modernen Sklaverei hin überprüft und bewertet.



Es wurde kein spezifischer Index als Referenzwert bestimmt, um festzustellen, ob der Fonds auf die beworbenen ökologischen und/oder sozialen Merkmale ausgerichtet ist.

Es wurde kein spezifischer Index als Referenzwert bestimmt, um festzustellen, ob der Fonds auf die beworbenen ökologischen und/oder sozialen Merkmale ausgerichtet ist.

● **Inwiefern ist der Referenzwert kontinuierlich auf die mit dem Finanzprodukt beworbenen ökologischen und sozialen Merkmale ausgerichtet?**

Nicht anwendbar.

Bei den
R...
handelt es sich um
Indizes, mit denen
gemessen wird, ob
das Finanzprodukt
die beworbenen
ökologischen oder
sozialen Merkmale
erreicht.

- **Wie wird die kontinuierliche Ausrichtung der Anlagestrategie auf die Indexmethode sichergestellt?**
Nicht anwendbar.
- **Wie unterscheidet sich der bestimmte Index von einem relevanten breiten Marktindex?**
Nicht anwendbar.
- **Wo kann die Methode zur Berechnung des bestimmten Indexes eingesehen werden?**
Nicht anwendbar.



...
Weitere produktspezifische Informationen sind abrufbar unter

<https://www.firstsentierinvestors.com/uk/en/institutional/responsible-investment/Regulatory-Disclosures.html>

Eine **ESG-Investition** ist eine Investition in eine Wirtschaftstätigkeit, die zur Erreichung eines Umweltziels oder sozialen Ziels beiträgt, vorausgesetzt, dass diese Investition keine Umweltziele oder sozialen Ziele erheblich beeinträchtigt und die Unternehmen, in die investiert wird, Verfahrensweisen einer guten Unternehmensführung anwenden.

Die **EU-Taxonomie** ist ein Klassifikationssystem, das in der Verordnung (EU) 2020/852 festgelegt ist und ein Verzeichnis von Wirtschaftstätigkeiten enthält. In dieser Verordnung ist kein Verzeichnis der sozial nachhaltigen Wirtschaftstätigkeiten festgelegt. Nachhaltige Investitionen mit einem Umweltziel könnten taxonomiekonform sein oder nicht.

Nachhaltigkeitsprinzipien
FSSA Asia Pacific All Cap Fund

Umwelt- und Sozialmerkmale
LEI Code
549300A1EKDFU3L8BY90

Umwelt- und Sozialmerkmale

Umwelt- und Sozialmerkmale

Umweltmerkmale **Sozialmerkmale**

Umweltmerkmale **Sozialmerkmale**

Umweltmerkmale **Sozialmerkmale**

Umweltmerkmale **Sozialmerkmale**

Umweltmerkmale **Sozialmerkmale**

Umweltmerkmale **Sozialmerkmale**

Umweltmerkmale **Sozialmerkmale**

Umweltmerkmale **Sozialmerkmale**

Umweltmerkmale **Sozialmerkmale**



Mit **Nachhaltigkeitsprinzipien** wird gemessen, inwieweit die mit dem Finanzprodukt beworbenen ökologischen oder sozialen Merkmale erreicht werden.

Umwelt- und Sozialmerkmale **Umweltmerkmale** **Sozialmerkmale**

Die von dem Fonds beworbenen ökologischen Merkmale sind:

- Reduzierung der Treibhausgasemissionen,
- Reduzierung des Engagements in fossilen Brennstoffen und der Abholzung von Wäldern, und
- Nichtausbeutung der biologischen Vielfalt.

Die von dem Fonds beworbenen sozialen Merkmale sind:

- Schutz der menschlichen Gesundheit und
- Ausschluss bestimmter Aktivitäten, die negative Auswirkungen auf die Menschenrechte und die Gesellschaft haben.



Die **Verwaltungsgesellschaft** verpflichtet sich, für jede aktive Aktienanlage den entsprechenden Emittenten auf relevante nachteilige Auswirkungen zu prüfen und die Ergebnisse dieser Prüfung zu dokumentieren. Wenn nachteilige Auswirkungen auf die Nachhaltigkeit festgestellt werden, nimmt die Verwaltungsgesellschaft im Einklang mit den Verpflichtungen, die sie im Rahmen der Richtlinien und Grundsätze für verantwortliches Investment und Stewardship eingegangen ist, den Dialog mit dem Unternehmen auf. Wenn ein solcher Dialog erfolglos bleibt, erwägt die Verwaltungsgesellschaft, das Problem wie folgt auf eine höhere Ebene zu bringen:



Ja,

um sicherzustellen, dass der Fonds einen nachhaltigen Anlageerfolg erzielt, ist es wichtig, dass die Verwaltungsgesellschaft feststellt, ob eine Anlageentscheidung negative Auswirkungen auf die in den Anlageprozess einbezogenen ökologischen, sozialen oder Unternehmensführungsfaktoren haben wird. Die Verwaltungsgesellschaft verpflichtet sich, für jede aktive Aktienanlage den entsprechenden Emittenten auf relevante nachteilige Auswirkungen zu prüfen und die Ergebnisse dieser Prüfung zu dokumentieren. Wenn nachteilige Auswirkungen auf die Nachhaltigkeit festgestellt werden, nimmt die Verwaltungsgesellschaft im Einklang mit den Verpflichtungen, die sie im Rahmen der Richtlinien und Grundsätze für verantwortliches Investment und Stewardship eingegangen ist, den Dialog mit dem Unternehmen auf. Wenn ein solcher Dialog erfolglos bleibt, erwägt die Verwaltungsgesellschaft, das Problem wie folgt auf eine höhere Ebene zu bringen:

- umfassenderer Dialog mit anderen Investoren;
- Schreiben an den Vorsitzenden oder das leitende unabhängige Vorstandsmitglied oder Treffen mit diesen;
- Stimmabgabe gegen Vorstandsmitglieder, die ihrer Meinung nach keine angemessene Aufsicht ausüben; oder

Wenn von dem Unternehmen keine angemessene Antwort eingeht oder wenn die Fortschritte unzureichend sind, wird die Verwaltungsgesellschaft eine Veräußerung in Betracht ziehen.



Nein,



Die **Verwaltungsgesellschaft** konzentriert sich darauf, jedes für eine Investition in Frage kommende Unternehmen zu bewerten und dabei auch zu prüfen, wie das jeweilige Unternehmen die potenziellen Auswirkungen des Klimawandels in den Vordergrund stellt, wie es die Beziehungen zu den Mitarbeitern und der Gesellschaft gestaltet und wie es sich für die Einhaltung der Menschenrechte einsetzt.

Die Verwaltungsgesellschaft kommuniziert proaktiv mit Zielunternehmen, die nach Ansicht der Verwaltungsgesellschaft keine ausreichenden Fortschritte in Bezug auf die von dem Fonds beworbenen ökologischen und sozialen Merkmale machen.

Die Verwaltungsgesellschaft kommuniziert proaktiv mit Zielunternehmen, die nach Ansicht der Verwaltungsgesellschaft keine ausreichenden Fortschritte in Bezug auf die von dem Fonds beworbenen ökologischen und sozialen Merkmale machen.

- **Worin bestehen die verbindlichen Elemente der Anlagestrategie, die für die Auswahl der Investitionen zur Erfüllung der beworbenen ökologischen oder sozialen Ziele verwendet werden?**

Der Fonds unterstützt und beobachtet den globalen Übergang zu Netto-Null-Emissionen im Einklang mit den Zielen des Pariser Klimaabkommens. Die Verwaltungsgesellschaft erwartet von Zielunternehmen, dass sie auf den Übergang zu einer kohlenstoffarmen Wirtschaft eingestellt sind und in Bezug auf ihre Strategien und Prozesse zur Verfolgung dieses Ziels offen sind. Daher kommuniziert die Verwaltungsgesellschaft mit Zielunternehmen, die nach Ansicht der Verwaltungsgesellschaft keine ausreichenden Fortschritte in Bezug auf klimabezogene Angelegenheiten machen.

Die folgenden Punkte sind verbindliche Bestandteile der Anlagestrategie des Fonds:

Treibhausgasemissionen – Der Fonds wird nicht in Unternehmen investieren, die ihre Umweltauswirkungen nicht ernst nehmen, was durch unsere Gespräche mit der Geschäftsführung und die laufende Überwachung der Verpflichtungen festgestellt wird. Unternehmen, die keine Fortschritte bei der Reduzierung ihrer absoluten Treibhausgasemissionen und/oder -intensität gemäß ihrer Verpflichtung machen, werden ausgeschlossen.

Erneuerbare Energien – Der Fonds investiert nicht in Unternehmen, die in erheblichem Maße im Bereich des Kohleabbaus und der Kohleverarbeitung tätig sind und bei denen dies ein wesentlicher Bestandteil der Geschäftstätigkeit ist. Wir legen eine Umsatzgrenze von maximal 10 %, gemessen am gleitenden 3-Jahres-Durchschnitt, fest.

Die **Verwaltungsgesellschaft** dient als Richtschnur für Investitionsentscheidungen, wobei bestimmte Kriterien wie beispielsweise Investitionsziele oder Risikotoleranz berücksichtigt werden.

Umwelt und biologische Vielfalt – Der Fonds erwartet von den Unternehmen, dass sie sich an die Richtlinien des Roundtable on Sustainable Palm Oil (RSPO) halten und sich zu den NDPE-Richtlinien (No Deforestation, No Peat, No Exploitation, d. h. keine Entwaldung, kein Torf, keine Ausbeutung) verpflichten. Der Fonds fordert Verbraucherunternehmen nachdrücklich auf, sich an diese Richtlinien zu halten, und wird sich von Unternehmen trennen, die der Erhaltung der Wälder und der biologischen Vielfalt keine Priorität einräumen oder die diese vorsätzlich vernachlässigen.

Glücksspiel – Tabak – Der Fonds investiert nicht in Unternehmen, die an der Herstellung von Tabakerzeugnissen beteiligt sind. Die Verwaltungsgesellschaft setzt sich weiterhin bei Engagements im Bankenbereich ein, um sie zu ermutigen, ihre Geschäfte mit der Tabakindustrie einzustellen.

Glücksspiel – Glücksspiel – Der Fonds investiert nicht in Unternehmen, deren Hauptgeschäft in Glücksspielen besteht. Der Fonds legt eine Umsatzgrenze von maximal 10 %, gemessen am gleitenden 3-Jahres-Durchschnitt, für jedes Unternehmen fest.

Pornografie – Pornografie – Der Fonds investiert nicht in Unternehmen, die an der Herstellung von Pornografie oder Erwachsenenunterhaltung beteiligt sind.

umstrittene Waffen – umstrittene Waffen – Der Fonds investiert nicht in Unternehmen, die an der Herstellung oder Entwicklung von Streumunition, Antipersonenminen, Kleinwaffen, biologischen Waffen, chemischen Waffen oder Uranmunition beteiligt sind.

Die vom Fonds gehaltenen Unternehmen unterliegen einer ständigen Überwachung, die sich auf die Ausschlusspolitik der Verwaltungsgesellschaft, die Überprüfung von Schwellenwerten und das Bottom-up-Research der Verwaltungsgesellschaft/der Analysten, ergänzt durch Informationen von externen Datenanbietern, stützt.

● **Um welchen Mindestsatz wird der Umfang der vor der Anwendung dieser Anlagestrategie in Betracht gezogenen Investitionen reduziert?**

Der Fonds hat keinen festgelegten Mindestsatz, um den der Umfang der Anlagen vor der Anwendung der Anlagestrategie des Fonds reduziert wird.

● **Wie werden die Verfahrensweisen einer guten Unternehmensführung der Zielunternehmen bewertet?**

Alle Investmentteams von FSI beurteilen Unternehmensführungspraktiken im Einklang mit den maßgeblichen Richtlinien und Leitlinien. Beispiele dafür sind:

Beurteilung des Verwaltungsrats – Es sollte ein transparentes Verfahren für die Bestellung neuer Verwaltungsratsmitglieder bestehen. Die Verwaltungsgesellschaft erwartet von Unternehmen, dass sie Diversität nach Geschlecht, Alter, ethnischer Zugehörigkeit und Denkweise neben anderen Faktoren in ihrer Organisation und auf der Vorstandsebene vorweisen können.

Eigentumsverhältnisse und Aktionärsrechte – Im Allgemeinen unterstützt die Verwaltungsgesellschaft keine Beschlussvorlagen, die darauf abzielen: Änderungen an der Unternehmensstruktur, die die Rechte der Aktionäre beschneiden, vorzunehmen oder die Kapitalstruktur so zu ändern, dass die Stimmrechte und/oder wirtschaftlichen Rechte der Aktionäre verwässert werden könnten.

Vergütung – Die Verwaltungsgesellschaft erwartet einfache, langfristig ausgerichtete Vergütungsstrukturen, die am Shareholder Value/den Aktionärsrenditen ausgerichtet sind, um eine verantwortungsvolle Risikoübernahme und gegebenenfalls eine breitere Definition von „Erfolg“ anzuregen.

Die **ESG** Kriterien **U**mfassen solide Managementstrukturen, die Beziehungen zu den Arbeitnehmern, die Vergütung von Mitarbeitern sowie die Einhaltung der Steuervorschriften.

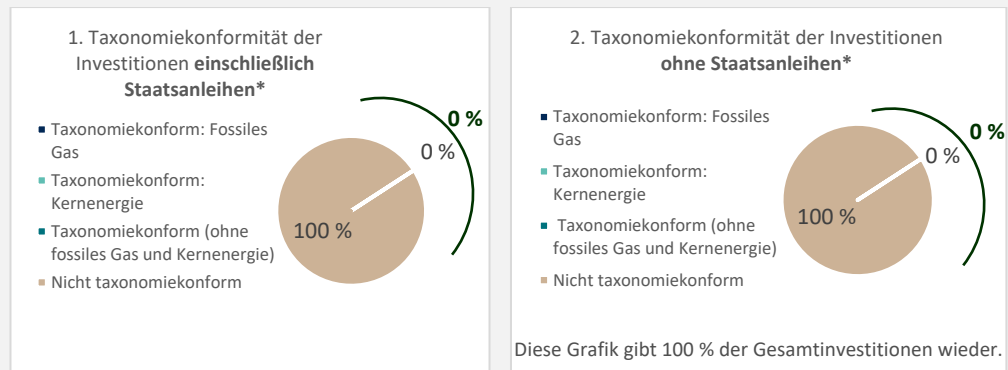


Die **ESG** Kriterien **g**ibt den jeweiligen Anteil der Investitionen in bestimmte Vermögenswerte an.

Der Fonds investiert vornehmlich (mindestens 70 % seines Nettoinventarwerts) in Aktienwerte oder aktienbezogene Wertpapiere von Unternehmen, die im Asien-Pazifik-Raum (außer Japan) ansässig oder dort in wesentlichem Umfang tätig sind und die an geregelten Märkten weltweit notiert sind oder gehandelt werden.

Der Fonds investiert vornehmlich (mindestens 70 % seines Nettoinventarwerts) in Aktienwerte oder aktienbezogene Wertpapiere von Unternehmen, die im Asien-Pazifik-Raum (außer Japan) ansässig oder dort in wesentlichem Umfang tätig sind und die an geregelten Märkten weltweit notiert sind oder gehandelt werden.

Die beiden nachstehenden Diagramme zeigen den Mindestanteil der EU-taxonomiekonformen Investitionen in blauer Farbe. Da es keine geeignete Methode zur Bestimmung der Taxonomie-Konformität von Staatsanleihen* gibt, zeigt das erste Diagramm die Taxonomie-Konformität in Bezug auf alle Investitionen des Finanzprodukts einschließlich der Staatsanleihen, während das zweite Diagramm die Taxonomie-Konformität nur in Bezug auf die Investitionen des Finanzprodukts zeigt, die keine Staatsanleihen umfassen.



* Für die Zwecke dieser Diagramme umfasst der Begriff „Staatsanleihen“ alle Risikopositionen gegenüber Staaten.

● **Wie hoch ist der Mindestanteil der Investitionen in Übergangstätigkeiten und ermöglichende Tätigkeiten?**

Der Fonds bewirbt ökologische/soziale Merkmale, zielt jedoch nicht darauf ab, nachhaltige Investitionen zu tätigen. Demzufolge besteht kein Mindestanteil an Investitionen in Übergangstätigkeiten und ermöglichende Tätigkeiten.

Er sind unmittelbar einwirkend und ermöglichen darauf hin, dass andere Tätigkeiten einen wesentlichen Beitrag zu einem Umweltziel leisten.

Übersicht über die Tätigkeiten, für die es noch keine CO2-armen Alternativen gibt und die unter anderem Treibhausgas-emissionswerte aufweisen, die den besten Leistungen entsprechen.

Die sind nachhaltige Investitionen mit einem Umweltziel, die die Kriterien für ökologisch nachhaltige Wirtschaftstätigkeiten gemäß der EU-Taxonomie erfüllen.



Die beiden nachstehenden Diagramme zeigen den Mindestanteil der EU-taxonomiekonformen Investitionen in blauer Farbe. Da es keine geeignete Methode zur Bestimmung der Taxonomie-Konformität von Staatsanleihen* gibt, zeigt das erste Diagramm die Taxonomie-Konformität in Bezug auf alle Investitionen des Finanzprodukts einschließlich der Staatsanleihen, während das zweite Diagramm die Taxonomie-Konformität nur in Bezug auf die Investitionen des Finanzprodukts zeigt, die keine Staatsanleihen umfassen.



Der Fonds bewirbt ökologische/soziale Merkmale, zielt jedoch nicht darauf ab, nachhaltige Investitionen zu tätigen. Demzufolge besteht kein Mindestanteil an nachhaltigen Investitionen, die nicht mit der EU-Taxonomie konform sind.



Der Fonds bewirbt ökologische/soziale Merkmale, zielt jedoch nicht darauf ab, nachhaltige Investitionen zu tätigen. Demzufolge besteht kein Mindestanteil an sozial nachhaltigen Investitionen.

Welche Investitionen fallen unter „#2 Andere Investitionen“, welcher Anlagezweck wird mit

Bei den Vermögenswerten der Kategorie „#2 Andere Investitionen“ handelt es sich um Barmittel und bargeldnahe Vermögenswerte, die bis zu ihrer Investition oder zur Deckung des Liquiditätsbedarfs gehalten werden.

Dienstleister werden auf ihre Einhaltung der Richtlinie von First Sentier Investors zur modernen Sklaverei hin überprüft und bewertet.



Es wurde kein spezifischer Index als Referenzwert bestimmt, um festzustellen, ob der Fonds auf die beworbenen ökologischen und/oder sozialen Merkmale ausgerichtet ist.

Eine **ökologische Investition** ist eine Investition in eine Wirtschaftstätigkeit, die zur Erreichung eines Umweltziels oder sozialen Ziels beiträgt, vorausgesetzt, dass diese Investition keine Umweltziele oder sozialen Ziele erheblich beeinträchtigt und die Unternehmen, in die investiert wird, Verfahrensweisen einer guten Unternehmensführung anwenden.

Die **EU-Taxonomie** ist ein Klassifikationssystem, das in der Verordnung (EU) 2020/852 festgelegt ist und ein Verzeichnis von Wirtschaftstätigkeiten enthält. In dieser Verordnung ist kein Verzeichnis der sozial nachhaltigen Wirtschaftstätigkeiten festgelegt.

Nachhaltige Investitionen mit einem Umweltziel könnten taxonomiekonform sein oder nicht.

Nachhaltige Investitionsfonds
FSSA China A Shares Fund

Umwelt- und Sozialmerkmale (LEI) Code
5493003H85K45YEMYA03

Umwelt- und Sozialmerkmale

Umwelt- und Sozialmerkmale

Es wird damit ein Mindestanteil an **ökologischen Wirtschaftstätigkeiten** **Umwelt- und Sozialmerkmale** getätigt:

in Wirtschaftstätigkeiten, die nach der EU-Taxonomie als ökologisch nachhaltig einzustufen sind

in Wirtschaftstätigkeiten, die nach der EU-Taxonomie nicht als ökologisch nachhaltig einzustufen sind.

Es wird damit ein Mindestanteil an **ökologischen Wirtschaftstätigkeiten** **Umwelt- und Sozialmerkmale** getätigt:

Es werden damit **ökologische/soziale Merkmale** **Merkmal** **Umwelt- und Sozialmerkmale**, und obwohl keine nachhaltigen Investitionen angestrebt werden, enthält es einen Mindestanteil von an nachhaltigen Investitionen

mit einem Umweltziel in Wirtschaftstätigkeiten, die nach der EU-Taxonomie als ökologisch nachhaltig einzustufen sind

mit einem Umweltziel in Wirtschaftstätigkeiten, die nach der EU-Taxonomie nicht als ökologisch nachhaltig einzustufen sind

mit einem sozialen Ziel

Es werden damit ökologische/soziale Merkmale beworben, aber **ökologische/soziale Merkmale** **Umwelt- und Sozialmerkmale** **Merkmal** **Umwelt- und Sozialmerkmale**.



Umwelt- und Sozialmerkmale **Merkmal** **Umwelt- und Sozialmerkmale** **Fonds**

Die von dem Fonds beworbenen ökologischen Merkmale sind:

- Reduzierung der Treibhausgasemissionen,
- Reduzierung des Engagements in fossilen Brennstoffen und der Abholzung von Wäldern, und
- Nichtausbeutung der biologischen Vielfalt.

Die von dem Fonds beworbenen sozialen Merkmale sind:

- Schutz der menschlichen Gesundheit und
- Ausschluss bestimmter Aktivitäten, die negative Auswirkungen auf die Menschenrechte und die Gesellschaft haben.

Mit **Nachhaltigkeit** wird gemessen, inwieweit die mit dem Finanzprodukt beworbenen ökologischen oder sozialen Merkmale erreicht werden.



Die Verwaltungsgesellschaft verpflichtet sich, die Auswirkungen der Investitionen auf die Umwelt, die Menschenrechte und die soziale Gerechtigkeit zu berücksichtigen. Die Verwaltungsgesellschaft wird die Auswirkungen der Investitionen auf die Umwelt, die Menschenrechte und die soziale Gerechtigkeit zu berücksichtigen.



Ja,

um sicherzustellen, dass der Fonds einen nachhaltigen Anlageerfolg erzielt, ist es wichtig, dass die Verwaltungsgesellschaft feststellt, ob eine Anlageentscheidung negative Auswirkungen auf die in den Anlageprozess einbezogenen ökologischen, sozialen oder Unternehmensführungsfaktoren haben wird. Die Verwaltungsgesellschaft verpflichtet sich, für jede aktive Aktienanlage den entsprechenden Emittenten auf relevante nachteilige Auswirkungen zu prüfen und die Ergebnisse dieser Prüfung zu dokumentieren. Wenn nachteilige Auswirkungen auf die Nachhaltigkeit festgestellt werden, nimmt die Verwaltungsgesellschaft im Einklang mit den Verpflichtungen, die sie im Rahmen der Richtlinien und Grundsätze für verantwortliches Investment und Stewardship eingegangen ist, den Dialog mit dem Unternehmen auf. Wenn ein solcher Dialog erfolglos bleibt, erwägt die Verwaltungsgesellschaft, das Problem wie folgt auf eine höhere Ebene zu bringen:

- umfassenderer Dialog mit anderen Investoren;
- Schreiben an den Vorsitzenden oder das leitende unabhängige Vorstandsmitglied oder Treffen mit diesen;
- Stimmabgabe gegen Vorstandsmitglieder, die ihrer Meinung nach keine angemessene Aufsicht ausüben; oder

Wenn von dem Unternehmen keine angemessene Antwort eingeht oder wenn die Fortschritte unzureichend sind, wird die Verwaltungsgesellschaft eine Veräußerung in Betracht ziehen.



Nein

Die Verwaltungsgesellschaft verpflichtet sich, die Auswirkungen der Investitionen auf die Umwelt, die Menschenrechte und die soziale Gerechtigkeit zu berücksichtigen. Die Verwaltungsgesellschaft wird die Auswirkungen der Investitionen auf die Umwelt, die Menschenrechte und die soziale Gerechtigkeit zu berücksichtigen.

Die Verwaltungsgesellschaft konzentriert sich darauf, jedes für eine Investition in Frage kommende Unternehmen zu bewerten und dabei auch zu prüfen, wie das jeweilige Unternehmen die potenziellen Auswirkungen des Klimawandels in den Vordergrund stellt, wie es die Beziehungen zu den Mitarbeitern und der Gesellschaft gestaltet und wie es sich für die Einhaltung der Menschenrechte einsetzt.

Die Verwaltungsgesellschaft kommuniziert proaktiv mit Zielunternehmen, die nach Ansicht der Verwaltungsgesellschaft keine ausreichenden Fortschritte in Bezug auf die von dem Fonds beworbenen ökologischen und sozialen Merkmale machen.

- **Worin bestehen die verbindlichen Elemente der Anlagestrategie, die für die Auswahl der Investitionen zur Erfüllung der beworbenen ökologischen oder sozialen Ziele verwendet werden?**

Der Fonds unterstützt und beobachtet den globalen Übergang zu Netto-Null-Emissionen im Einklang mit den Zielen des Pariser Klimaabkommens. Die Verwaltungsgesellschaft erwartet von Zielunternehmen, dass sie auf den Übergang zu einer kohlenstoffarmen Wirtschaft eingestellt sind und in Bezug auf ihre Strategien und Prozesse zur Verfolgung dieses Ziels offen sind. Daher kommuniziert die Verwaltungsgesellschaft mit Zielunternehmen, die nach Ansicht der Verwaltungsgesellschaft keine ausreichenden Fortschritte in Bezug auf klimabezogene Angelegenheiten machen.

Die folgenden Punkte sind verbindliche Bestandteile der Anlagestrategie des Fonds:

Trichter – Der Fonds wird nicht in Unternehmen investieren, die ihre Umweltauswirkungen nicht ernst nehmen, was durch unsere Gespräche mit der Geschäftsführung und die laufende Überwachung der Verpflichtungen festgestellt wird. Unternehmen, die keine Fortschritte bei der Reduzierung ihrer absoluten Treibhausgasemissionen und/oder -intensität gemäß ihrer Verpflichtung machen, werden ausgeschlossen.



Die **A** dient als Richtschnur für Investitionsentscheidungen, wobei bestimmte Kriterien wie beispielsweise Investitionsziele oder Risikotoleranz berücksichtigt werden.

Erheblicher Kohleabbau und Kohleverarbeitung – Der Fonds investiert nicht in Unternehmen, die in erheblichem Maße im Bereich des Kohleabbaus und der Kohleverarbeitung tätig sind und bei denen dies ein wesentlicher Bestandteil der Geschäftstätigkeit ist. Wir legen eine Umsatzgrenze von maximal 10 %, gemessen am gleitenden 3-Jahres-Durchschnitt, fest.

Entwaldung und biologische Vielfalt – Der Fonds erwartet von den Unternehmen, dass sie sich an die Richtlinien des Roundtable on Sustainable Palm Oil (RSPO) halten und sich zu den NDPE-Richtlinien (No Deforestation, No Peat, No Exploitation, d. h. keine Entwaldung, kein Torf, keine Ausbeutung) verpflichten. Der Fonds fordert Verbraucherunternehmen nachdrücklich auf, sich an diese Richtlinien zu halten, und wird sich von Unternehmen trennen, die der Erhaltung der Wälder und der biologischen Vielfalt keine Priorität einräumen oder die diese vorsätzlich vernachlässigen.

Tabak – Der Fonds investiert nicht in Unternehmen, die an der Herstellung von Tabakerzeugnissen beteiligt sind. Die Verwaltungsgesellschaft setzt sich weiterhin bei Engagements im Bankenbereich ein, um sie zu ermutigen, ihre Geschäfte mit der Tabakindustrie einzustellen.

Glücksspiel – Der Fonds investiert nicht in Unternehmen, deren Hauptgeschäft in Glücksspielen besteht. Der Fonds legt eine Umsatzgrenze von maximal 10 %, gemessen am gleitenden 3-Jahres-Durchschnitt, für jedes Unternehmen fest.

Pornografie – Der Fonds investiert nicht in Unternehmen, die an der Herstellung von Pornografie oder Erwachsenenunterhaltung beteiligt sind.

umstrittene Waffen – Der Fonds investiert nicht in Unternehmen, die an der Herstellung oder Entwicklung von Streumunition, Antipersonenminen, Kleinwaffen, biologischen Waffen, chemischen Waffen oder Uranmunition beteiligt sind.

Die vom Fonds gehaltenen Unternehmen unterliegen einer ständigen Überwachung, die sich auf die Ausschlusspolitik der Verwaltungsgesellschaft, die Überprüfung von Schwellenwerten und das Bottom-up-Research der Verwaltungsgesellschaft/der Analysten, ergänzt durch Informationen von externen Datenanbietern, stützt.

● **Um welchen Mindestsatz wird der Umfang der vor der Anwendung dieser Anlagestrategie in Betracht gezogenen Investitionen reduziert?**

Der Fonds hat keinen festgelegten Mindestsatz, um den der Umfang der Anlagen vor der Anwendung der Anlagestrategie des Fonds reduziert wird.

● **Wie werden die Verfahrensweisen einer guten Unternehmensführung der Zielunternehmen bewertet?**

Alle Investmentteams von FSI beurteilen Unternehmensführungspraktiken im Einklang mit den maßgeblichen Richtlinien und Leitlinien. Beispiele dafür sind:

Beurteilung des Verwaltungsrats – Es sollte ein transparentes Verfahren für die Bestellung neuer Verwaltungsratsmitglieder bestehen. Die Verwaltungsgesellschaft erwartet von Unternehmen, dass sie Diversität nach Geschlecht, Alter, ethnischer Zugehörigkeit und Denkweise neben anderen Faktoren in ihrer Organisation und auf der Vorstandsebene vorweisen können.

Eigentumsverhältnisse und Aktionärsrechte – Im Allgemeinen unterstützt die Verwaltungsgesellschaft keine Beschlussvorlagen, die darauf abzielen: Änderungen an der Unternehmensstruktur, die die Rechte der Aktionäre beschneiden, vorzunehmen oder die Kapitalstruktur so zu ändern, dass die Stimmrechte und/oder wirtschaftlichen Rechte der Aktionäre verwässert werden könnten.

Vergütung – Die Verwaltungsgesellschaft erwartet einfache, langfristig ausgerichtete Vergütungsstrukturen, die am Shareholder Value/den Aktionärsrenditen ausgerichtet sind, um eine verantwortungsvolle Risikoübernahme und gegebenenfalls eine breitere Definition von „Erfolg“ anzuregen.

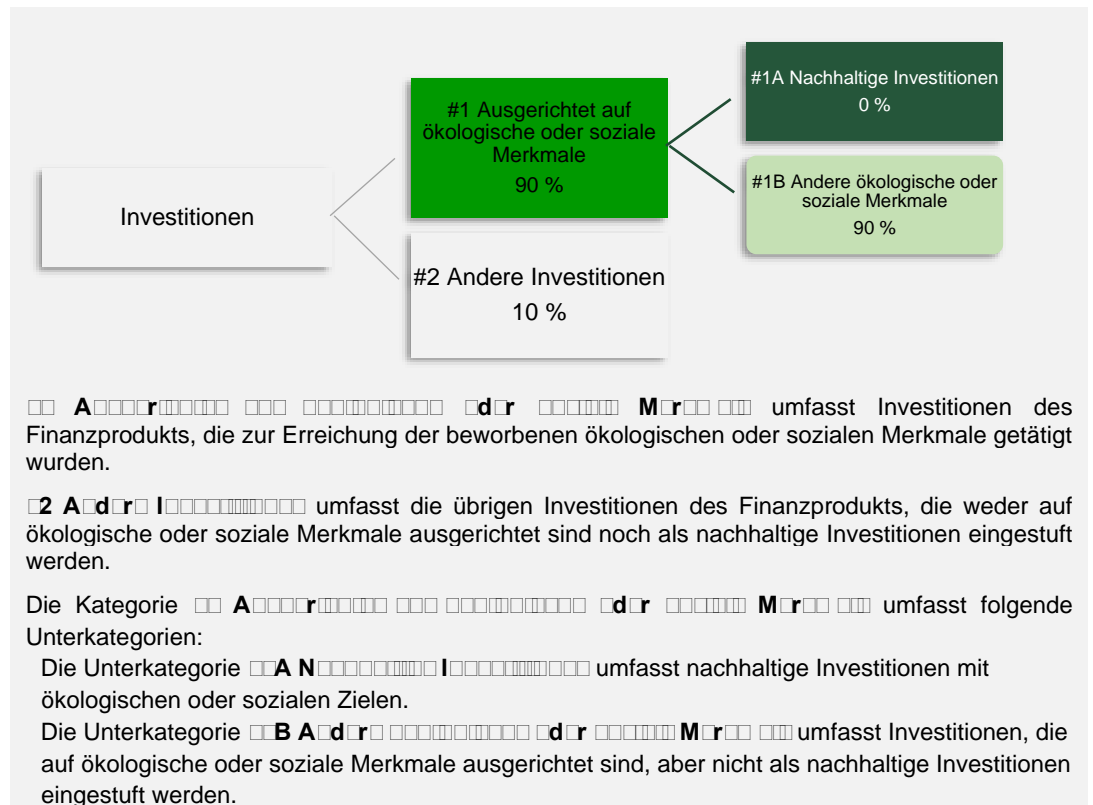
Die
Umfassend
umfassen
solide Management-
strukturen, die
Beziehungen zu den
Arbeitnehmern, die
Vergütung von
Mitarbeitern sowie
die Einhaltung der
Steuervorschriften.



Das Finanzprodukt investiert vornehmlich (mindestens 70 % seines Nettoinventarwerts) in Aktienwerte oder aktienbezogene Wertpapiere von Unternehmen, die Vermögenswerte in der Volksrepublik China besitzen oder dort ihre Umsätze erzielen und an chinesischen Börsen notiert sind oder gehandelt werden.

Das Ziel besteht darin, qualitativ hochwertige Unternehmen zu finden, um langfristig in diese zu investieren, wobei der Qualität des Managements (d. h. der Strukturierung der Vergütung, dem Risikoverhalten des Managements und der Frage, ob es Entscheidungen risikobewusst trifft), der Stärke der Franchise (z. B. Zugangsbeschränkungen), der Struktur der Bilanz, den langfristigen Wachstumsaussichten des Unternehmens und seiner Marktbewertung besondere Aufmerksamkeit gewidmet wird. Insbesondere liegt der Fokus auf Unternehmen, von denen angenommen wird, dass der Markt ihr Potenzial für zukünftiges Wachstum falsch gepreist hat.

Die Taxonomiekonforme Tätigkeiten, ausgedrückt durch den Anteil der: **U**msätze, die den Anteil der Einnahmen aus umweltfreundlichen Aktivitäten der Zielunternehmen widerspiegeln **I**nsbesondere (CapEx), die die umweltfreundlichen Investitionen der Unternehmen, in die investiert wird, aufzeigen, z. B. für den Übergang zu einer grünen Wirtschaft **B**etrieblichen (OpEx), die die umweltfreundlichen betrieblichen Aktivitäten der Zielunternehmen widerspiegeln



Inwiefern werden durch den Einsatz von Derivaten die mit dem Finanzprodukt beworbenen ökologischen oder sozialen Merkmale erreicht?

Der Fonds darf Derivate nur zur Absicherung und für ein effizientes Portfoliomanagement verwenden. Es ist nicht beabsichtigt, dass der Fonds Derivate zu Anlagezwecken einsetzt.

Wird mit dem Finanzprodukt in EU-taxonomiekonforme Tätigkeiten im Bereich fossiles Gas und/oder Kernenergie¹ investiert?

Ja

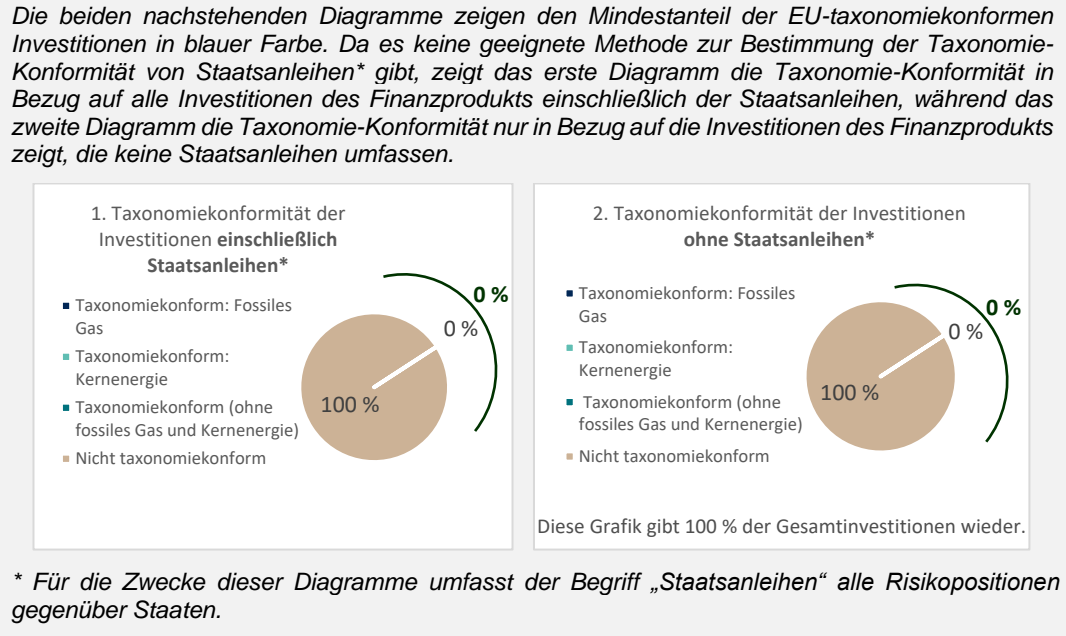
In fossiles Gas

In Kernenergie

Nein



Die beiden nachstehenden Diagramme zeigen den Mindestanteil der EU-taxonmiekonformen Investitionen in blauer Farbe. Da es keine geeignete Methode zur Bestimmung der Taxonomie-Konformität von Staatsanleihen* gibt, zeigt das erste Diagramm die Taxonomie-Konformität in Bezug auf alle Investitionen des Finanzprodukts einschließlich der Staatsanleihen, während das zweite Diagramm die Taxonomie-Konformität nur in Bezug auf die Investitionen des Finanzprodukts zeigt, die keine Staatsanleihen umfassen.



● **Wie hoch ist der Mindestanteil der Investitionen in Übergangstätigkeiten und ermöglichende Tätigkeiten?**

Der Fonds bewirbt ökologische/soziale Merkmale, zielt jedoch nicht darauf ab, nachhaltige Investitionen zu tätigen. Demzufolge besteht kein Mindestanteil an Investitionen in Übergangstätigkeiten und ermöglichende Tätigkeiten.

Er sind unmittelbar einwirkend darauf hin, dass andere Tätigkeiten einen wesentlichen Beitrag zu einem Umweltziel leisten.

Übergangstätigkeiten sind Tätigkeiten, für die es noch keine CO2-armen Alternativen gibt und die unter anderem Treibhausgas-emissionswerte aufweisen, die den besten Leistungen entsprechen.

Die sind nachhaltige Investitionen mit einem Umweltziel, die die Kriterien für ökologisch nachhaltige Wirtschaftstätigkeiten gemäß der EU-Taxonomie erfüllen.



Die sind nachhaltige Investitionen mit einem Umweltziel, die die Kriterien für ökologisch nachhaltige Wirtschaftstätigkeiten gemäß der EU-Taxonomie erfüllen.

Der Fonds bewirbt ökologische/soziale Merkmale, zielt jedoch nicht darauf ab, nachhaltige Investitionen zu tätigen. Demzufolge besteht kein Mindestanteil an nachhaltigen Investitionen, die nicht mit der EU-Taxonomie konform sind.



Die sind nachhaltige Investitionen mit einem Umweltziel, die die Kriterien für ökologisch nachhaltige Wirtschaftstätigkeiten gemäß der EU-Taxonomie erfüllen.

Der Fonds bewirbt ökologische/soziale Merkmale, zielt jedoch nicht darauf ab, nachhaltige Investitionen zu tätigen. Demzufolge besteht kein Mindestanteil an sozial nachhaltigen Investitionen.



Die sind nachhaltige Investitionen mit einem Umweltziel, die die Kriterien für ökologisch nachhaltige Wirtschaftstätigkeiten gemäß der EU-Taxonomie erfüllen.

Bei den Vermögenswerten der Kategorie „#2 Andere Investitionen“, welcher Anlagezweck wird mit dem Fonds investiert? Die sind nachhaltige Investitionen mit einem Umweltziel, die die Kriterien für ökologisch nachhaltige Wirtschaftstätigkeiten gemäß der EU-Taxonomie erfüllen.

Dienstleister werden auf ihre Einhaltung der Richtlinie von First Sentier Investors zur modernen Sklaverei hin überprüft und bewertet.



Die sind nachhaltige Investitionen mit einem Umweltziel, die die Kriterien für ökologisch nachhaltige Wirtschaftstätigkeiten gemäß der EU-Taxonomie erfüllen.

Es wurde kein spezifischer Index als Referenzwert bestimmt, um festzustellen, ob der Fonds auf die beworbenen ökologischen und/oder sozialen Merkmale ausgerichtet ist.



Die Verwaltungsgesellschaft verpflichtet sich, die Auswirkungen des Klimawandels auf die Anlageerfolge zu bewerten und zu berücksichtigen. Die Verwaltungsgesellschaft verpflichtet sich, die Auswirkungen des Klimawandels auf die Anlageerfolge zu bewerten und zu berücksichtigen.



Ja,

um sicherzustellen, dass der Fonds einen nachhaltigen Anlageerfolg erzielt, ist es wichtig, dass die Verwaltungsgesellschaft feststellt, ob eine Anlageentscheidung negative Auswirkungen auf die in den Anlageprozess einbezogenen ökologischen, sozialen oder Unternehmensführungsfaktoren haben wird. Die Verwaltungsgesellschaft verpflichtet sich, für jede aktive Aktienanlage den entsprechenden Emittenten auf relevante nachteilige Auswirkungen zu prüfen und die Ergebnisse dieser Prüfung zu dokumentieren. Wenn nachteilige Auswirkungen auf die Nachhaltigkeit festgestellt werden, nimmt die Verwaltungsgesellschaft im Einklang mit den Verpflichtungen, die sie im Rahmen der Richtlinien und Grundsätze für verantwortliches Investment und Stewardship eingegangen ist, den Dialog mit dem Unternehmen auf. Wenn ein solcher Dialog erfolglos bleibt, erwägt die Verwaltungsgesellschaft, das Problem wie folgt auf eine höhere Ebene zu bringen:

- umfassenderer Dialog mit anderen Investoren;
- Schreiben an den Vorsitzenden oder das leitende unabhängige Vorstandsmitglied oder Treffen mit diesen;
- Stimmabgabe gegen Vorstandsmitglieder, die ihrer Meinung nach keine angemessene Aufsicht ausüben; oder

Wenn von dem Unternehmen keine angemessene Antwort eingeht oder wenn die Fortschritte unzureichend sind, wird die Verwaltungsgesellschaft eine Veräußerung in Betracht ziehen.



Nein,

Die Verwaltungsgesellschaft konzentriert sich darauf, jedes für eine Investition in Frage kommende Unternehmen zu bewerten und dabei auch zu prüfen, wie das jeweilige Unternehmen die potenziellen Auswirkungen des Klimawandels in den Vordergrund stellt, wie es die Beziehungen zu den Mitarbeitern und der Gesellschaft gestaltet und wie es sich für die Einhaltung der Menschenrechte einsetzt.

Die Verwaltungsgesellschaft kommuniziert proaktiv mit Zielunternehmen, die nach Ansicht der Verwaltungsgesellschaft keine ausreichenden Fortschritte in Bezug auf die von dem Fonds beworbenen ökologischen und sozialen Merkmale machen.



Worin bestehen die verbindlichen Elemente der Anlagestrategie, die für die Auswahl der Investitionen zur Erfüllung der beworbenen ökologischen oder sozialen Ziele verwendet werden?

Der Fonds unterstützt und beobachtet den globalen Übergang zu Netto-Null-Emissionen im Einklang mit den Zielen des Pariser Klimaabkommens. Die Verwaltungsgesellschaft erwartet von Zielunternehmen, dass sie auf den Übergang zu einer kohlenstoffarmen Wirtschaft eingestellt sind und in Bezug auf ihre Strategien und Prozesse zur Verfolgung dieses Ziels offen sind. Daher kommuniziert die Verwaltungsgesellschaft mit Zielunternehmen, die nach Ansicht der Verwaltungsgesellschaft keine ausreichenden Fortschritte in Bezug auf klimabezogene Angelegenheiten machen.

Die folgenden Punkte sind verbindliche Bestandteile der Anlagestrategie des Fonds:

Trennung von Unternehmen – Der Fonds wird nicht in Unternehmen investieren, die ihre Umweltauswirkungen nicht ernst nehmen, was durch unsere Gespräche mit der Geschäftsführung und die laufende Überwachung der Verpflichtungen festgestellt wird. Unternehmen, die keine Fortschritte bei der Reduzierung ihrer absoluten Treibhausgasemissionen und/oder -intensität gemäß ihrer Verpflichtung machen, werden ausgeschlossen.



Die Anlagestrategie dient als Richtschnur für Investitionsentscheidungen, wobei bestimmte Kriterien wie beispielsweise Investitionsziele oder Risikotoleranz berücksichtigt werden.

Erheblicher Kohleabbau und Kohleverarbeitung – Der Fonds investiert nicht in Unternehmen, die in erheblichem Maße im Bereich des Kohleabbaus und der Kohleverarbeitung tätig sind und bei denen dies ein wesentlicher Bestandteil der Geschäftstätigkeit ist. Wir legen eine Umsatzgrenze von maximal 10 %, gemessen am gleitenden 3-Jahres-Durchschnitt, fest.

Entwaldung und biologische Vielfalt – Der Fonds erwartet von den Unternehmen, dass sie sich an die Richtlinien des Roundtable on Sustainable Palm Oil (RSPO) halten und sich zu den NDPE-Richtlinien (No Deforestation, No Peat, No Exploitation, d. h. keine Entwaldung, kein Torf, keine Ausbeutung) verpflichten. Der Fonds fordert Verbraucherunternehmen nachdrücklich auf, sich an diese Richtlinien zu halten, und wird sich von Unternehmen trennen, die der Erhaltung der Wälder und der biologischen Vielfalt keine Priorität einräumen oder die diese vorsätzlich vernachlässigen.

Tabak – Der Fonds investiert nicht in Unternehmen, die an der Herstellung von Tabakerzeugnissen beteiligt sind. Die Verwaltungsgesellschaft setzt sich weiterhin bei Engagements im Bankenbereich ein, um sie zu ermutigen, ihre Geschäfte mit der Tabakindustrie einzustellen.

Glücksspiel – Der Fonds investiert nicht in Unternehmen, deren Hauptgeschäft in Glücksspielen besteht. Der Fonds legt eine Umsatzgrenze von maximal 10 %, gemessen am gleitenden 3-Jahres-Durchschnitt, für jedes Unternehmen fest.

Pornografie – Der Fonds investiert nicht in Unternehmen, die an der Herstellung von Pornografie oder Erwachsenenunterhaltung beteiligt sind.

umstrittene Waffen – Der Fonds investiert nicht in Unternehmen, die an der Herstellung oder Entwicklung von Streumunition, Antipersonenminen, Kleinwaffen, biologischen Waffen, chemischen Waffen oder Uranmunition beteiligt sind.

Die vom Fonds gehaltenen Unternehmen unterliegen einer ständigen Überwachung, die sich auf die Ausschlusspolitik der Verwaltungsgesellschaft, die Überprüfung von Schwellenwerten und das Bottom-up-Research der Verwaltungsgesellschaft/der Analysten, ergänzt durch Informationen von externen Datenanbietern, stützt.

● **Um welchen Mindestsatz wird der Umfang der vor der Anwendung dieser Anlagestrategie in Betracht gezogenen Investitionen reduziert?**

Der Fonds hat keinen festgelegten Mindestsatz, um den der Umfang der Anlagen vor der Anwendung der Anlagestrategie des Fonds reduziert wird.

● **Wie werden die Verfahrensweisen einer guten Unternehmensführung der Zielunternehmen bewertet?**

Alle Investmentteams von FSI beurteilen Unternehmensführungspraktiken im Einklang mit den maßgeblichen Richtlinien und Leitlinien. Beispiele dafür sind:

Beurteilung des Verwaltungsrats – Es sollte ein transparentes Verfahren für die Bestellung neuer Verwaltungsratsmitglieder bestehen. Die Verwaltungsgesellschaft erwartet von Unternehmen, dass sie Diversität nach Geschlecht, Alter, ethnischer Zugehörigkeit und Denkweise neben anderen Faktoren in ihrer Organisation und auf der Vorstandsebene vorweisen können.

Eigentumsverhältnisse und Aktionärsrechte – Im Allgemeinen unterstützt die Verwaltungsgesellschaft keine Beschlussvorlagen, die darauf abzielen: Änderungen an der Unternehmensstruktur, die die Rechte der Aktionäre beschneiden, vorzunehmen oder die Kapitalstruktur so zu ändern, dass die Stimmrechte und/oder wirtschaftlichen Rechte der Aktionäre verwässert werden könnten.

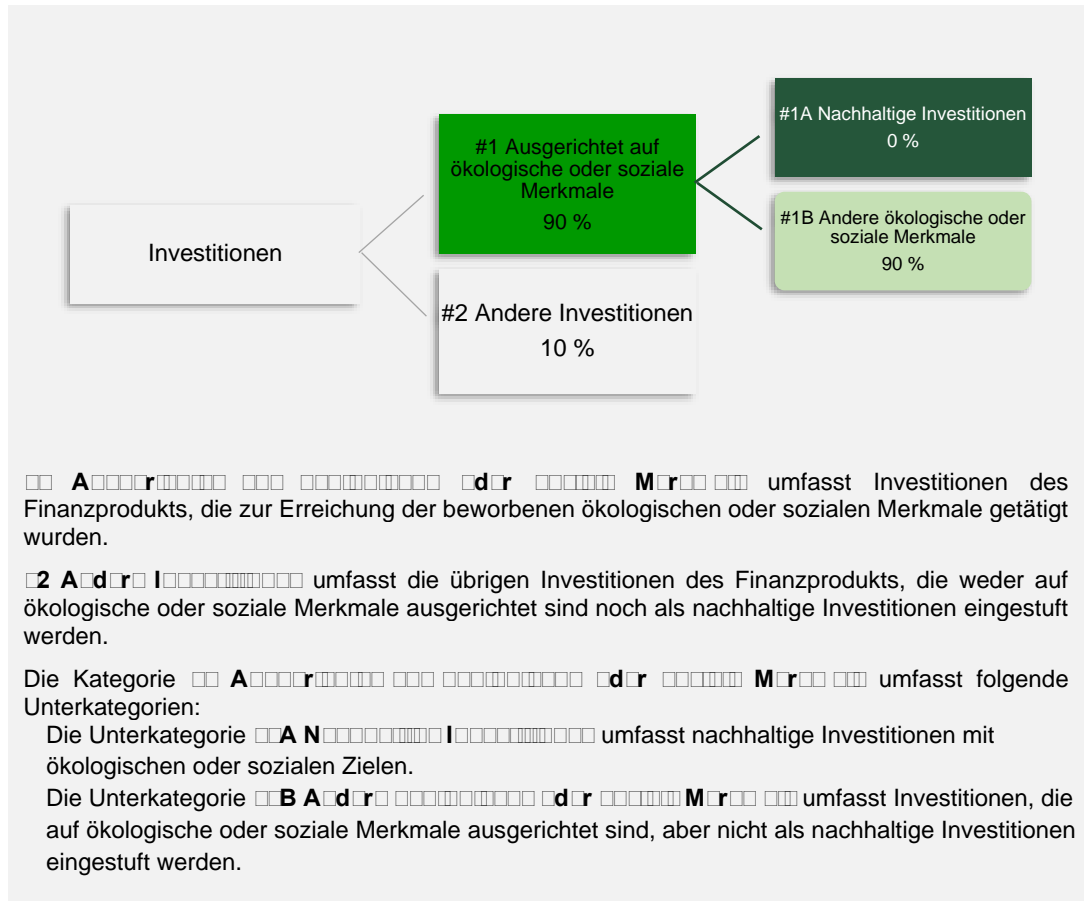
Vergütung – Die Verwaltungsgesellschaft erwartet einfache, langfristig ausgerichtete Vergütungsstrukturen, die am Shareholder Value/den Aktionärsrenditen ausgerichtet sind, um eine verantwortungsvolle Risikoübernahme und gegebenenfalls eine breitere Definition von „Erfolg“ anzuregen.

Die
Umfassend
umfassen
solide Management-
strukturen, die
Beziehungen zu den
Arbeitnehmern, die
Vergütung von
Mitarbeitern sowie
die Einhaltung der
Steuervorschriften.



Das Finanzprodukt investiert vornehmlich (mindestens 70 % seines Nettoinventarwerts) in ein

konzentriertes Portfolio aus Aktienwerten oder aktienbezogenen Wertpapieren von Unternehmen mit hoher und mittlerer Marktkapitalisierung, die in Festlandchina ansässig oder dort in wesentlichem Umfang tätig sind und die an geregelten Märkten weltweit notiert sind oder gehandelt werden.



- **Inwiefern werden durch den Einsatz von Derivaten die mit dem Finanzprodukt beworbenen ökologischen oder sozialen Merkmale erreicht?**

Der Fonds darf Derivate nur zur Absicherung und für ein effizientes Portfoliomanagement verwenden. Es ist nicht beabsichtigt, dass der Fonds Derivate zu Anlagezwecken einsetzt.

- **Wird mit dem Finanzprodukt in EU-taxonomiekonforme Tätigkeiten im Bereich fossiles Gas und/oder Kernenergie¹ investiert?**

Ja

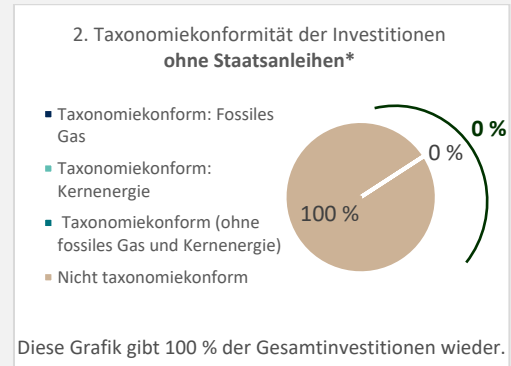
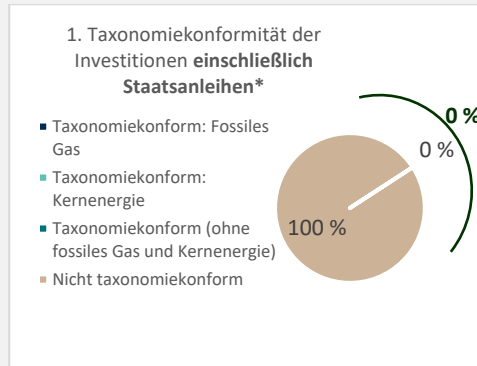
In fossiles Gas

In Kernenergie

Nein



Die beiden nachstehenden Diagramme zeigen den Mindestanteil der EU-taxoniekonformen Investitionen in blauer Farbe. Da es keine geeignete Methode zur Bestimmung der Taxonomie-Konformität von Staatsanleihen* gibt, zeigt das erste Diagramm die Taxonomie-Konformität in Bezug auf alle Investitionen des Finanzprodukts einschließlich der Staatsanleihen, während das zweite Diagramm die Taxonomie-Konformität nur in Bezug auf die Investitionen des Finanzprodukts zeigt, die keine Staatsanleihen umfassen.



* Für die Zwecke dieser Diagramme umfasst der Begriff „Staatsanleihen“ alle Risikopositionen gegenüber Staaten.

● **Wie hoch ist der Mindestanteil der Investitionen in Übergangstätigkeiten und ermöglichende Tätigkeiten?**

Der Fonds bewirbt ökologische/soziale Merkmale, zielt jedoch nicht darauf ab, nachhaltige Investitionen zu tätigen. Demzufolge besteht kein Mindestanteil an Investitionen in Übergangstätigkeiten und ermöglichende Tätigkeiten.



sind nachhaltige Investitionen mit einem Umweltziel, die die Kriterien für ökologisch nachhaltige Wirtschaftstätigkeiten gemäß der EU-Taxonomie erfüllen.



Der Fonds bewirbt ökologische/soziale Merkmale, zielt jedoch nicht darauf ab, nachhaltige Investitionen zu tätigen. Demzufolge besteht kein Mindestanteil an nachhaltigen Investitionen, die nicht mit der EU-Taxonomie konform sind.



Der Fonds bewirbt ökologische/soziale Merkmale, zielt jedoch nicht darauf ab, nachhaltige Investitionen zu tätigen. Demzufolge besteht kein Mindestanteil an sozial nachhaltigen Investitionen.



Bei den Vermögenswerten der Kategorie „#2 Andere Investitionen“, welcher Anlagezweck wird mit dem Fonds investiert?

Bei den Vermögenswerten der Kategorie „#2 Andere Investitionen“ handelt es sich um Barmittel und bargeldnahe Vermögenswerte, die bis zu ihrer Investition oder zur Deckung des Liquiditätsbedarfs gehalten werden.

Dienstleister werden auf ihre Einhaltung der Richtlinie von First Sentier Investors zur modernen Sklaverei hin überprüft und bewertet.



Es wurde kein spezifischer Index als Referenzwert bestimmt, um festzustellen, ob der Fonds auf die beworbenen ökologischen und/oder sozialen Merkmale ausgerichtet ist.



Die Verwaltungsgesellschaft verpflichtet sich, die Auswirkungen des Klimawandels auf die Nachhaltigkeit der Unternehmen zu bewerten und dabei auch zu prüfen, wie das jeweilige Unternehmen die potenziellen Auswirkungen des Klimawandels in den Vordergrund stellt, wie es die Beziehungen zu den Mitarbeitern und der Gesellschaft gestaltet und wie es sich für die Einhaltung der Menschenrechte einsetzt.



Ja,

um sicherzustellen, dass der Fonds einen nachhaltigen Anlageerfolg erzielt, ist es wichtig, dass die Verwaltungsgesellschaft feststellt, ob eine Anlageentscheidung negative Auswirkungen auf die in den Anlageprozess einbezogenen ökologischen, sozialen oder Unternehmensführungsfaktoren haben wird. Die Verwaltungsgesellschaft verpflichtet sich, für jede aktive Aktienanlage den entsprechenden Emittenten auf relevante nachteilige Auswirkungen zu prüfen und die Ergebnisse dieser Prüfung zu dokumentieren. Wenn nachteilige Auswirkungen auf die Nachhaltigkeit festgestellt werden, nimmt die Verwaltungsgesellschaft im Einklang mit den Verpflichtungen, die sie im Rahmen der Richtlinien und Grundsätze für verantwortliches Investment und Stewardship eingegangen ist, den Dialog mit dem Unternehmen auf. Wenn ein solcher Dialog erfolglos bleibt, erwägt die Verwaltungsgesellschaft, das Problem wie folgt auf eine höhere Ebene zu bringen:

- umfassenderer Dialog mit anderen Investoren;
- Schreiben an den Vorsitzenden oder das leitende unabhängige Vorstandsmitglied oder Treffen mit diesen;
- Stimmabgabe gegen Vorstandsmitglieder, die ihrer Meinung nach keine angemessene Aufsicht ausüben; oder

Wenn von dem Unternehmen keine angemessene Antwort eingeht oder wenn die Fortschritte unzureichend sind, wird die Verwaltungsgesellschaft eine Veräußerung in Betracht ziehen.



Nein

Die Verwaltungsgesellschaft konzentriert sich darauf, jedes für eine Investition in Frage kommende Unternehmen zu bewerten und dabei auch zu prüfen, wie das jeweilige Unternehmen die potenziellen Auswirkungen des Klimawandels in den Vordergrund stellt, wie es die Beziehungen zu den Mitarbeitern und der Gesellschaft gestaltet und wie es sich für die Einhaltung der Menschenrechte einsetzt.

Die Verwaltungsgesellschaft kommuniziert proaktiv mit Zielunternehmen, die nach Ansicht der Verwaltungsgesellschaft keine ausreichenden Fortschritte in Bezug auf die von dem Fonds beworbenen ökologischen und sozialen Merkmale machen.

Die Verwaltungsgesellschaft kommuniziert proaktiv mit Zielunternehmen, die nach Ansicht der Verwaltungsgesellschaft keine ausreichenden Fortschritte in Bezug auf klimabezogene Angelegenheiten machen.

- **Worin bestehen die verbindlichen Elemente der Anlagestrategie, die für die Auswahl der Investitionen zur Erfüllung der beworbenen ökologischen oder sozialen Ziele verwendet werden?**

Der Fonds unterstützt und beobachtet den globalen Übergang zu Netto-Null-Emissionen im Einklang mit den Zielen des Pariser Klimaabkommens. Die Verwaltungsgesellschaft erwartet von Zielunternehmen, dass sie auf den Übergang zu einer kohlenstoffarmen Wirtschaft eingestellt sind und in Bezug auf ihre Strategien und Prozesse zur Verfolgung dieses Ziels offen sind. Daher kommuniziert die Verwaltungsgesellschaft mit Zielunternehmen, die nach Ansicht der Verwaltungsgesellschaft keine ausreichenden Fortschritte in Bezug auf klimabezogene Angelegenheiten machen.

Die folgenden Punkte sind verbindliche Bestandteile der Anlagestrategie des Fonds:

Trichterprinzip – Der Fonds wird nicht in Unternehmen investieren, die ihre Umweltauswirkungen nicht ernst nehmen, was durch unsere Gespräche mit der Geschäftsführung und die laufende Überwachung der Verpflichtungen festgestellt wird. Unternehmen, die keine Fortschritte bei der Reduzierung ihrer absoluten Treibhausgasemissionen und/oder -intensität gemäß ihrer Verpflichtung machen, werden ausgeschlossen.



Die A... dient als Richtschnur für Investitionsentscheidungen, wobei bestimmte Kriterien wie beispielsweise Investitionsziele oder Risikotoleranz berücksichtigt werden.

Die A... dient als Richtschnur für Investitionsentscheidungen, wobei bestimmte Kriterien wie beispielsweise Investitionsziele oder Risikotoleranz berücksichtigt werden.

Die A... dient als Richtschnur für Investitionsentscheidungen, wobei bestimmte Kriterien wie beispielsweise Investitionsziele oder Risikotoleranz berücksichtigt werden.

- **Worin bestehen die verbindlichen Elemente der Anlagestrategie, die für die Auswahl der Investitionen zur Erfüllung der beworbenen ökologischen oder sozialen Ziele verwendet werden?**

Der Fonds unterstützt und beobachtet den globalen Übergang zu Netto-Null-Emissionen im Einklang mit den Zielen des Pariser Klimaabkommens. Die Verwaltungsgesellschaft erwartet von Zielunternehmen, dass sie auf den Übergang zu einer kohlenstoffarmen Wirtschaft eingestellt sind und in Bezug auf ihre Strategien und Prozesse zur Verfolgung dieses Ziels offen sind. Daher kommuniziert die Verwaltungsgesellschaft mit Zielunternehmen, die nach Ansicht der Verwaltungsgesellschaft keine ausreichenden Fortschritte in Bezug auf klimabezogene Angelegenheiten machen.

Die folgenden Punkte sind verbindliche Bestandteile der Anlagestrategie des Fonds:

Trichterprinzip – Der Fonds wird nicht in Unternehmen investieren, die ihre Umweltauswirkungen nicht ernst nehmen, was durch unsere Gespräche mit der Geschäftsführung und die laufende Überwachung der Verpflichtungen festgestellt wird. Unternehmen, die keine Fortschritte bei der Reduzierung ihrer absoluten Treibhausgasemissionen und/oder -intensität gemäß ihrer Verpflichtung machen, werden ausgeschlossen.

Erholung und Kohle – Der Fonds investiert nicht in Unternehmen, die in erheblichem Maße im Bereich des Kohleabbaus und der Kohleverarbeitung tätig sind und bei denen dies ein wesentlicher Bestandteil der Geschäftstätigkeit ist. Wir legen eine Umsatzgrenze von maximal 10 %, gemessen am gleitenden 3-Jahres-Durchschnitt, fest.

Umwelt und biologische Vielfalt – Der Fonds erwartet von den Unternehmen, dass sie sich an die Richtlinien des Roundtable on Sustainable Palm Oil (RSPO) halten und sich zu den NDPE-Richtlinien (No Deforestation, No Peat, No Exploitation, d. h. keine Entwaldung, kein Torf, keine Ausbeutung) verpflichten. Der Fonds fordert Verbraucherunternehmen nachdrücklich auf, sich an diese Richtlinien zu halten, und wird sich von Unternehmen trennen, die der Erhaltung der Wälder und der biologischen Vielfalt keine Priorität einräumen oder die diese vorsätzlich vernachlässigen.

Medien und Glücksspiel – Tabak – Der Fonds investiert nicht in Unternehmen, die an der Herstellung von Tabakerzeugnissen beteiligt sind. Die Verwaltungsgesellschaft setzt sich weiterhin bei Engagements im Bankenbereich ein, um sie zu ermutigen, ihre Geschäfte mit der Tabakindustrie einzustellen.

Glücksspiel – Der Fonds investiert nicht in Unternehmen, deren Hauptgeschäft in Glücksspielen besteht. Der Fonds legt eine Umsatzgrenze von maximal 10 %, gemessen am gleitenden 3-Jahres-Durchschnitt, für jedes Unternehmen fest.

Pornografie – Der Fonds investiert nicht in Unternehmen, die an der Herstellung von Pornografie oder Erwachsenenunterhaltung beteiligt sind.

umstrittene Waffen – Der Fonds investiert nicht in Unternehmen, die an der Herstellung oder Entwicklung von Streumunition, Antipersonenminen, Kleinwaffen, biologischen Waffen, chemischen Waffen oder Uranmunition beteiligt sind.

Die vom Fonds gehaltenen Unternehmen unterliegen einer ständigen Überwachung, die sich auf die Ausschlusspolitik der Verwaltungsgesellschaft, die Überprüfung von Schwellenwerten und das Bottom-up-Research der Verwaltungsgesellschaft/der Analysten, ergänzt durch Informationen von externen Datenanbietern, stützt.

● **Um welchen Mindestsatz wird der Umfang der vor der Anwendung dieser Anlagestrategie in Betracht gezogenen Investitionen reduziert?**

Der Fonds hat keinen festgelegten Mindestsatz, um den der Umfang der Anlagen vor der Anwendung der Anlagestrategie des Fonds reduziert wird.

● **Wie werden die Verfahrensweisen einer guten Unternehmensführung der Zielunternehmen bewertet?**

Alle Investmentteams von FSI beurteilen Unternehmensführungspraktiken im Einklang mit den maßgeblichen Richtlinien und Leitlinien. Beispiele dafür sind:

Beurteilung des Verwaltungsrats – Es sollte ein transparentes Verfahren für die Bestellung neuer Verwaltungsratsmitglieder bestehen. Die Verwaltungsgesellschaft erwartet von Unternehmen, dass sie Diversität nach Geschlecht, Alter, ethnischer Zugehörigkeit und Denkweise neben anderen Faktoren in ihrer Organisation und auf der Vorstandsebene vorweisen können.

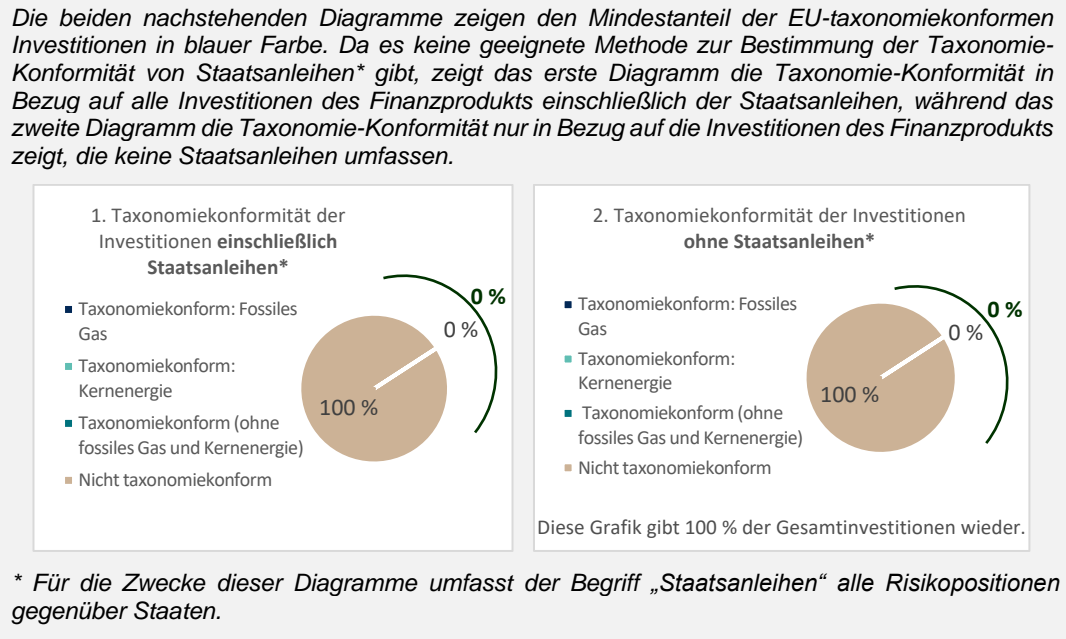
Eigentumsverhältnisse und Aktionärsrechte – Im Allgemeinen unterstützt die Verwaltungsgesellschaft keine Beschlussvorlagen, die darauf abzielen: Änderungen an der Unternehmensstruktur, die die Rechte der Aktionäre beschneiden, vorzunehmen oder die Kapitalstruktur so zu ändern, dass die Stimmrechte und/oder wirtschaftlichen Rechte der Aktionäre verwässert werden könnten.

Vergütung – Die Verwaltungsgesellschaft erwartet einfache, langfristig ausgerichtete Vergütungsstrukturen, die am Shareholder Value/den Aktionärsrenditen ausgerichtet sind, um eine verantwortungsvolle Risikoübernahme und gegebenenfalls eine breitere Definition von „Erfolg“ anzuregen.

Die
Umfassend
umfassen
solide Management-
strukturen, die
Beziehungen zu den
Arbeitnehmern, die
Vergütung von
Mitarbeitern sowie
die Einhaltung der
Steuervorschriften.



Die beiden nachstehenden Diagramme zeigen den Mindestanteil der EU-taxonomekonformen Investitionen in blauer Farbe. Da es keine geeignete Methode zur Bestimmung der Taxonomie-Konformität von Staatsanleihen* gibt, zeigt das erste Diagramm die Taxonomie-Konformität in Bezug auf alle Investitionen des Finanzprodukts einschließlich der Staatsanleihen, während das zweite Diagramm die Taxonomie-Konformität nur in Bezug auf die Investitionen des Finanzprodukts zeigt, die keine Staatsanleihen umfassen.



Er sind Tätigkeiten, die unmittelbar ermöglichend darauf hin, dass andere Tätigkeiten einen wesentlichen Beitrag zu einem Umweltziel leisten. Übergangs- und Ermöglichungstätigkeiten sind Tätigkeiten, für die es noch keine CO2-armen Alternativen gibt und die unter anderem Treibhausgas-emissionswerte aufweisen, die den besten Leistungen entsprechen.

● **Wie hoch ist der Mindestanteil der Investitionen in Übergangstätigkeiten und ermöglichende Tätigkeiten?**

Der Fonds bewirbt ökologische/soziale Merkmale, zielt jedoch nicht darauf ab, nachhaltige Investitionen zu tätigen. Demzufolge besteht kein Mindestanteil an Investitionen in Übergangstätigkeiten und ermöglichende Tätigkeiten.

Die sind nachhaltige Investitionen mit einem Umweltziel, die die Kriterien für ökologisch nachhaltige Wirtschaftstätigkeiten gemäß der EU-Taxonomie erfüllen.



Der Fonds bewirbt ökologische/soziale Merkmale, zielt jedoch nicht darauf ab, nachhaltige Investitionen zu tätigen. Demzufolge besteht kein Mindestanteil an nachhaltigen Investitionen, die nicht mit der EU-Taxonomie konform sind.



Der Fonds bewirbt ökologische/soziale Merkmale, zielt jedoch nicht darauf ab, nachhaltige Investitionen zu tätigen. Demzufolge besteht kein Mindestanteil an sozial nachhaltigen Investitionen.



● **„#2 Andere Investitionen“, welcher Anlagezweck wird mit dem Fonds investiert?**

Bei den Vermögenswerten der Kategorie „#2 Andere Investitionen“ handelt es sich um Barmittel und bargeldnahe Vermögenswerte, die bis zu ihrer Investition oder zur Deckung des Liquiditätsbedarfs gehalten werden. Dienstleister werden auf ihre Einhaltung der Richtlinie von First Sentier Investors zur modernen Sklaverei hin überprüft und bewertet.



Das Fundamentale Risiko ist ein Risiko, das durch die Veränderung der Marktbedingungen entsteht. Es wird durch die Veränderung der Marktbedingungen verursacht. Es wird durch die Veränderung der Marktbedingungen verursacht. Es wird durch die Veränderung der Marktbedingungen verursacht.

Es wurde kein spezifischer Index als Referenzwert bestimmt, um festzustellen, ob der Fonds auf die beworbenen ökologischen und/oder sozialen Merkmale ausgerichtet ist.

Bei den Risikofaktoren handelt es sich um Indizes, mit denen gemessen wird, ob das Finanzprodukt die beworbenen ökologischen oder sozialen Merkmale erreicht.

- **Inwiefern ist der Referenzwert kontinuierlich auf die mit dem Finanzprodukt beworbenen ökologischen und sozialen Merkmale ausgerichtet?**
Nicht anwendbar.
- **Wie wird die kontinuierliche Ausrichtung der Anlagestrategie auf die Indexmethode sichergestellt?**
Nicht anwendbar.
- **Wie unterscheidet sich der bestimmte Index von einem relevanten breiten Marktindex?**
Nicht anwendbar.
- **Wo kann die Methode zur Berechnung des bestimmten Indexes eingesehen werden?**
Nicht anwendbar.



Weitere produktspezifische Informationen sind abrufbar unter <https://www.firstsentierinvestors.com/uk/en/institutional/responsible-investment/Regulatory-Disclosures.html>

<https://www.firstsentierinvestors.com/uk/en/institutional/responsible-investment/Regulatory-Disclosures.html>



Die Verwaltungsgesellschaft verpflichtet sich, die Auswirkungen des Klimawandels auf die Anlageerfolge zu berücksichtigen und die Auswirkungen des Klimawandels auf die Anlageerfolge zu berücksichtigen.



Ja,

um sicherzustellen, dass der Fonds einen nachhaltigen Anlageerfolg erzielt, ist es wichtig, dass die Verwaltungsgesellschaft feststellt, ob eine Anlageentscheidung negative Auswirkungen auf die in den Anlageprozess einbezogenen ökologischen, sozialen oder Unternehmensführungsfaktoren haben wird. Die Verwaltungsgesellschaft verpflichtet sich, für jede aktive Aktienanlage den entsprechenden Emittenten auf relevante nachteilige Auswirkungen zu prüfen und die Ergebnisse dieser Prüfung zu dokumentieren. Wenn nachteilige Auswirkungen auf die Nachhaltigkeit festgestellt werden, nimmt die Verwaltungsgesellschaft im Einklang mit den Verpflichtungen, die sie im Rahmen der Richtlinien und Grundsätze für verantwortliches Investment und Stewardship eingegangen ist, den Dialog mit dem Unternehmen auf. Wenn ein solcher Dialog erfolglos bleibt, erwägt die Verwaltungsgesellschaft, das Problem wie folgt auf eine höhere Ebene zu bringen:

- umfassenderer Dialog mit anderen Investoren;
- Schreiben an den Vorsitzenden oder das leitende unabhängige Vorstandsmitglied oder Treffen mit diesen;
- Stimmabgabe gegen Vorstandsmitglieder, die ihrer Meinung nach keine angemessene Aufsicht ausüben; oder

Wenn von dem Unternehmen keine angemessene Antwort eingeht oder wenn die Fortschritte unzureichend sind, wird die Verwaltungsgesellschaft eine Veräußerung in Betracht ziehen.



Nein



Die Verwaltungsgesellschaft konzentriert sich darauf, jedes für eine Investition in Frage kommende Unternehmen zu bewerten und dabei auch zu prüfen, wie das jeweilige Unternehmen die potenziellen Auswirkungen des Klimawandels in den Vordergrund stellt, wie es die Beziehungen zu den Mitarbeitern und der Gesellschaft gestaltet und wie es sich für die Einhaltung der Menschenrechte einsetzt.

Die Verwaltungsgesellschaft kommuniziert proaktiv mit Zielunternehmen, die nach Ansicht der Verwaltungsgesellschaft keine ausreichenden Fortschritte in Bezug auf die von dem Fonds beworbenen ökologischen und sozialen Merkmale machen.

● **Worin bestehen die verbindlichen Elemente der Anlagestrategie, die für die Auswahl der Investitionen zur Erfüllung der beworbenen ökologischen oder sozialen Ziele verwendet werden?**

Der Fonds unterstützt und beobachtet den globalen Übergang zu Netto-Null-Emissionen im Einklang mit den Zielen des Pariser Klimaabkommens. Die Verwaltungsgesellschaft erwartet von Zielunternehmen, dass sie auf den Übergang zu einer kohlenstoffarmen Wirtschaft eingestellt sind und in Bezug auf ihre Strategien und Prozesse zur Verfolgung dieses Ziels offen sind. Daher kommuniziert die Verwaltungsgesellschaft mit Zielunternehmen, die nach Ansicht der Verwaltungsgesellschaft keine ausreichenden Fortschritte in Bezug auf klimabezogene Angelegenheiten machen.

Die folgenden Punkte sind verbindliche Bestandteile der Anlagestrategie des Fonds:

Trägerrückstellungen – Der Fonds wird nicht in Unternehmen investieren, die ihre Umweltauswirkungen nicht ernst nehmen, was durch unsere Gespräche mit der Geschäftsführung und die laufende Überwachung der Verpflichtungen festgestellt wird. Unternehmen, die keine Fortschritte bei der Reduzierung ihrer absoluten Treibhausgasemissionen und/oder -intensität gemäß ihrer Verpflichtung machen, werden ausgeschlossen.

Die **Auswahlrichtlinien** dient als Richtschnur für Investitionsentscheidungen, wobei bestimmte Kriterien wie beispielsweise Investitionsziele oder Risikotoleranz berücksichtigt werden.

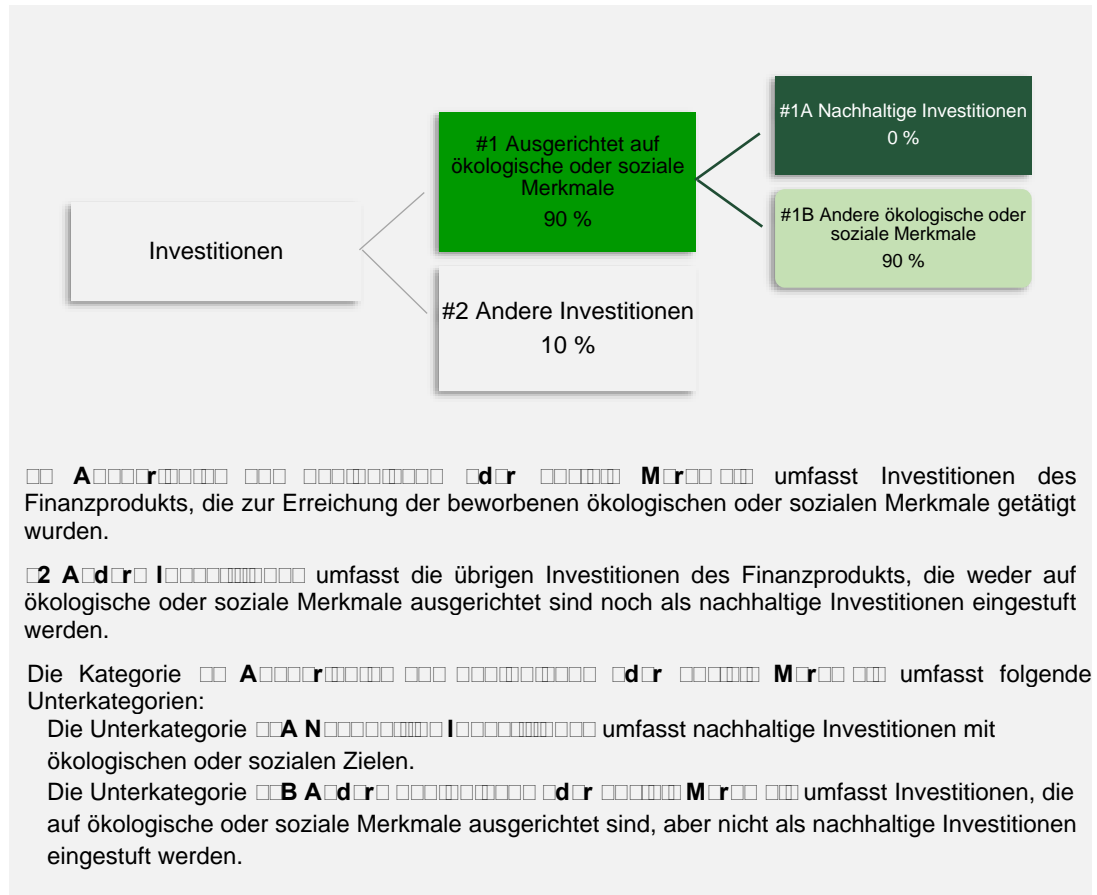


Der Fonds investiert vornehmlich (mindestens 70 % seines Nettoinventarwerts) in ein diversifiziertes Portfolio aus Aktienwerten von Unternehmen mit hoher und mittlerer Marktkapitalisierung oder aktienbezogenen Wertpapieren von Unternehmen, die ihre Geschäfte vornehmlich in Schwellenmärkten tätigen und die an geregelten Märkten weltweit notiert sind oder gehandelt werden.

Der Fonds investiert vornehmlich (mindestens 70 % seines Nettoinventarwerts) in ein diversifiziertes Portfolio aus Aktienwerten von Unternehmen mit hoher und mittlerer Marktkapitalisierung oder aktienbezogenen Wertpapieren von Unternehmen, die ihre Geschäfte vornehmlich in Schwellenmärkten tätigen und die an geregelten Märkten weltweit notiert sind oder gehandelt werden.

Die **Umsätze** geben den jeweiligen Anteil der Investitionen in bestimmte Vermögenswerte an.

Taxonomiekonforme Tätigkeiten, ausgedrückt durch den Anteil der **Umsätze**, die den Anteil der Einnahmen aus umweltfreundlichen Aktivitäten der Zielunternehmen widerspiegeln **Investitionen** (CapEx), die die umweltfreundlichen Investitionen der Unternehmen, in die investiert wird, aufzeigen, z. B. für den Übergang zu einer grünen Wirtschaft **Betriebliche** (OpEx), die die umweltfreundlichen betrieblichen Aktivitäten der Zielunternehmen widerspiegeln



- **Inwiefern werden durch den Einsatz von Derivaten die mit dem Finanzprodukt beworbenen ökologischen oder sozialen Merkmale erreicht?**

Der Fonds darf Derivate nur zur Absicherung und für ein effizientes Portfoliomanagement verwenden. Es ist nicht beabsichtigt, dass der Fonds Derivate zu Anlagezwecken einsetzt.

- **Wird mit dem Finanzprodukt in EU-taxonomiekonforme Tätigkeiten im Bereich fossiles Gas und/oder Kernenergie¹ investiert?**

Ja

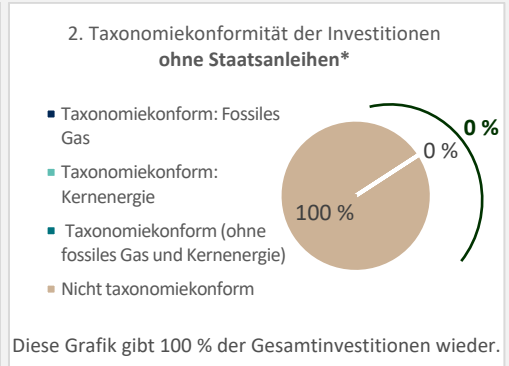
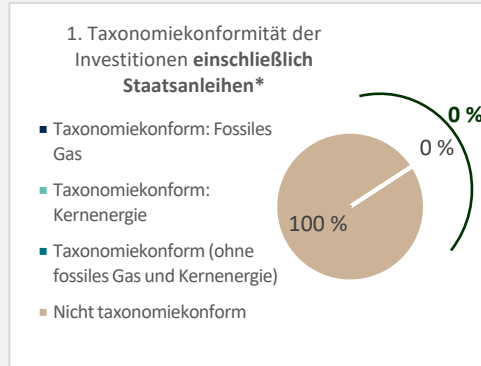
In fossiles Gas

In Kernenergie

Nein



Die beiden nachstehenden Diagramme zeigen den Mindestanteil der EU-Taxonomiekonformen Investitionen in blauer Farbe. Da es keine geeignete Methode zur Bestimmung der Taxonomie-Konformität von Staatsanleihen* gibt, zeigt das erste Diagramm die Taxonomie-Konformität in Bezug auf alle Investitionen des Finanzprodukts einschließlich der Staatsanleihen, während das zweite Diagramm die Taxonomie-Konformität nur in Bezug auf die Investitionen des Finanzprodukts zeigt, die keine Staatsanleihen umfassen.



* Für die Zwecke dieser Diagramme umfasst der Begriff „Staatsanleihen“ alle Risikopositionen gegenüber Staaten.

● **Wie hoch ist der Mindestanteil der Investitionen in Übergangstätigkeiten und ermöglichende Tätigkeiten?**

Der Fonds bewirbt ökologische/soziale Merkmale, zielt jedoch nicht darauf ab, nachhaltige Investitionen zu tätigen. Demzufolge besteht kein Mindestanteil an Investitionen in Übergangstätigkeiten und ermöglichende Tätigkeiten.

Er sind nicht unmittelbar wirksam, ermöglichen es jedoch, dass andere Tätigkeiten einen wesentlichen Beitrag zu einem Umweltziel leisten.

Übergangstätigkeiten sind Tätigkeiten, für die es noch keine CO2-armen Alternativen gibt und die unter anderem Treibhausgas-emissionswerte aufweisen, die den besten Leistungen entsprechen.

Die sind nachhaltige Investitionen mit einem Umweltziel, die die Kriterien für ökologisch nachhaltige Wirtschaftstätigkeiten gemäß der EU-Taxonomie erfüllen.



Der Fonds bewirbt ökologische/soziale Merkmale, zielt jedoch nicht darauf ab, nachhaltige Investitionen zu tätigen. Demzufolge besteht kein Mindestanteil an nachhaltigen Investitionen, die nicht mit der EU-Taxonomie konform sind.



Der Fonds bewirbt ökologische/soziale Merkmale, zielt jedoch nicht darauf ab, nachhaltige Investitionen zu tätigen. Demzufolge besteht kein Mindestanteil an sozial nachhaltigen Investitionen.



Bei den Vermögenswerten der Kategorie „#2 Andere Investitionen“, welcher Anlagezweck wird mit dem Fonds investiert?

Bei den Vermögenswerten der Kategorie „#2 Andere Investitionen“ handelt es sich um Barmittel und bargeldnahe Vermögenswerte, die bis zu ihrer Investition oder zur Deckung des Liquiditätsbedarfs gehalten werden.

Dienstleister werden auf ihre Einhaltung der Richtlinie von First Sentier Investors zur modernen Sklaverei hin überprüft und bewertet.



Es wurde kein spezifischer Index als Referenzwert bestimmt, um festzustellen, ob der Fonds auf die beworbenen ökologischen und/oder sozialen Merkmale ausgerichtet ist.

Es wurde kein spezifischer Index als Referenzwert bestimmt, um festzustellen, ob der Fonds auf die beworbenen ökologischen und/oder sozialen Merkmale ausgerichtet ist.

Bei den Referenzwerten handelt es sich um Indizes, mit denen gemessen wird, ob das Finanzprodukt die beworbenen ökologischen oder sozialen Merkmale erreicht.

- **Inwiefern ist der Referenzwert kontinuierlich auf die mit dem Finanzprodukt beworbenen ökologischen und sozialen Merkmale ausgerichtet?**
Nicht anwendbar.
- **Wie wird die kontinuierliche Ausrichtung der Anlagestrategie auf die Indexmethode sichergestellt?**
Nicht anwendbar.
- **Wie unterscheidet sich der bestimmte Index von einem relevanten breiten Marktindex?**
Nicht anwendbar.
- **Wo kann die Methode zur Berechnung des bestimmten Indexes eingesehen werden?**
Nicht anwendbar.



Weitere produktspezifische Informationen sind abrufbar unter

<https://www.firstsentierinvestors.com/uk/en/institutional/responsible-investment/Regulatory-Disclosures.html>



rd **d** **F** **rd** **d** **A** **r** **N** **r** **r**



Ja,

um sicherzustellen, dass der Fonds einen nachhaltigen Anlageerfolg erzielt, ist es wichtig, dass die Verwaltungsgesellschaft feststellt, ob eine Anlageentscheidung negative Auswirkungen auf die in den Anlageprozess einbezogenen ökologischen, sozialen oder Unternehmensführungsfaktoren haben wird. Die Verwaltungsgesellschaft verpflichtet sich, für jede aktive Aktienanlage den entsprechenden Emittenten auf relevante nachteilige Auswirkungen zu prüfen und die Ergebnisse dieser Prüfung zu dokumentieren. Wenn nachteilige Auswirkungen auf die Nachhaltigkeit festgestellt werden, nimmt die Verwaltungsgesellschaft im Einklang mit den Verpflichtungen, die sie im Rahmen der Richtlinien und Grundsätze für verantwortliches Investment und Stewardship eingegangen ist, den Dialog mit dem Unternehmen auf. Wenn ein solcher Dialog erfolglos bleibt, erwägt die Verwaltungsgesellschaft, das Problem wie folgt auf eine höhere Ebene zu bringen:

- umfassenderer Dialog mit anderen Investoren;
- Schreiben an den Vorsitzenden oder das leitende unabhängige Vorstandsmitglied oder Treffen mit diesen;
- Stimmabgabe gegen Vorstandsmitglieder, die ihrer Meinung nach keine angemessene Aufsicht ausüben; oder

Wenn von dem Unternehmen keine angemessene Antwort eingeht oder wenn die Fortschritte unzureichend sind, wird die Verwaltungsgesellschaft eine Veräußerung in Betracht ziehen.



N



A **r** **rd** **d** **F** **rd** **r**

Die Verwaltungsgesellschaft konzentriert sich darauf, jedes für eine Investition in Frage kommende Unternehmen zu bewerten und dabei auch zu prüfen, wie das jeweilige Unternehmen die potenziellen Auswirkungen des Klimawandels in den Vordergrund stellt, wie es die Beziehungen zu den Mitarbeitern und der Gesellschaft gestaltet und wie es sich für die Einhaltung der Menschenrechte einsetzt.

Die Verwaltungsgesellschaft kommuniziert proaktiv mit Zielunternehmen, die nach Ansicht der Verwaltungsgesellschaft keine ausreichenden Fortschritte in Bezug auf die von dem Fonds beworbenen ökologischen und sozialen Merkmale machen.

- **Worin bestehen die verbindlichen Elemente der Anlagestrategie, die für die Auswahl der Investitionen zur Erfüllung der beworbenen ökologischen oder sozialen Ziele verwendet werden?**

Der Fonds unterstützt und beobachtet den globalen Übergang zu Netto-Null-Emissionen im Einklang mit den Zielen des Pariser Klimaabkommens. Die Verwaltungsgesellschaft erwartet von Zielunternehmen, dass sie auf den Übergang zu einer kohlenstoffarmen Wirtschaft eingestellt sind und in Bezug auf ihre Strategien und Prozesse zur Verfolgung dieses Ziels offen sind. Daher kommuniziert die Verwaltungsgesellschaft mit Zielunternehmen, die nach Ansicht der Verwaltungsgesellschaft keine ausreichenden Fortschritte in Bezug auf klimabezogene Angelegenheiten machen.

Die folgenden Punkte sind verbindliche Bestandteile der Anlagestrategie des Fonds:

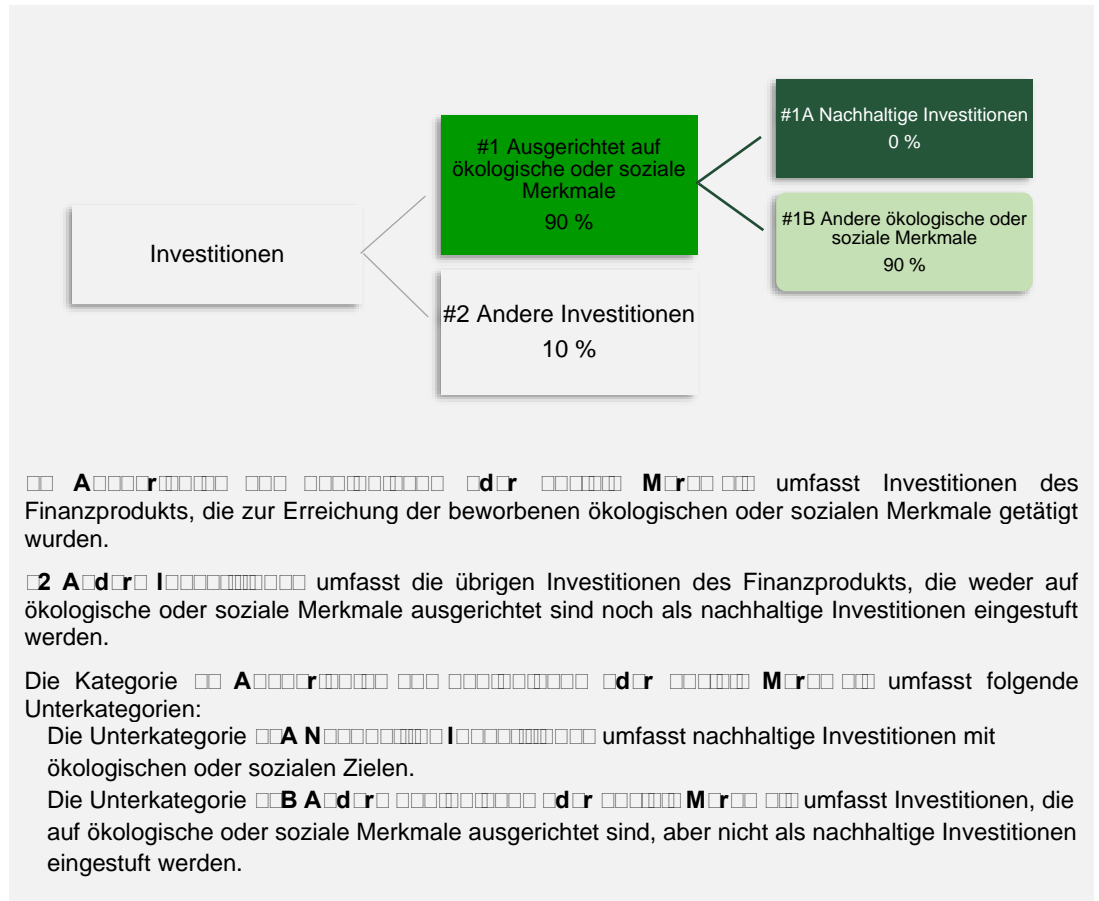
Tr – Der Fonds wird nicht in Unternehmen investieren, die ihre Umweltauswirkungen nicht ernst nehmen, was durch unsere Gespräche mit der Geschäftsführung und die laufende Überwachung der Verpflichtungen festgestellt wird. Unternehmen, die keine Fortschritte bei der Reduzierung ihrer absoluten Treibhausgasemissionen und/oder -intensität gemäß ihrer Verpflichtung machen, werden ausgeschlossen.

Die **A** dient als Richtschnur für Investitionsentscheidungen, wobei bestimmte Kriterien wie beispielsweise Investitionsziele oder Risikotoleranz berücksichtigt werden.



Das Finanzprodukt investiert vornehmlich in Aktienwerte oder aktienbezogene Wertpapiere von Unternehmen, die Vermögenswerte in der Volksrepublik China, Hongkong und Taiwan besitzen oder dort ihre Umsätze erzielen und an geregelten Märkten in der Volksrepublik China, Hongkong, Taiwan, den USA, Singapur, Korea, Thailand und Malaysia oder in einem OECD-Mitgliedsstaat notiert sind oder gehandelt werden.

Der Fonds investiert vornehmlich (mindestens 70 % seines Nettoinventarwerts) in Aktienwerte oder aktienbezogene Wertpapiere von Unternehmen, die Vermögenswerte in der Volksrepublik China, Hongkong und Taiwan besitzen oder dort ihre Umsätze erzielen und an geregelten Märkten in der Volksrepublik China, Hongkong, Taiwan, den USA, Singapur, Korea, Thailand und Malaysia oder in einem OECD-Mitgliedsstaat notiert sind oder gehandelt werden.



● **Inwiefern werden durch den Einsatz von Derivaten die mit dem Finanzprodukt beworbenen ökologischen oder sozialen Merkmale erreicht?**

Der Fonds darf Derivate nur zur Absicherung und für ein effizientes Portfoliomanagement verwenden. Es ist nicht beabsichtigt, dass der Fonds Derivate zu Anlagezwecken einsetzt.

● **Wird mit dem Finanzprodukt in EU-taxonomiekonforme Tätigkeiten im Bereich fossiles Gas und/oder Kernenergie¹ investiert?**

Ja

In fossiles Gas

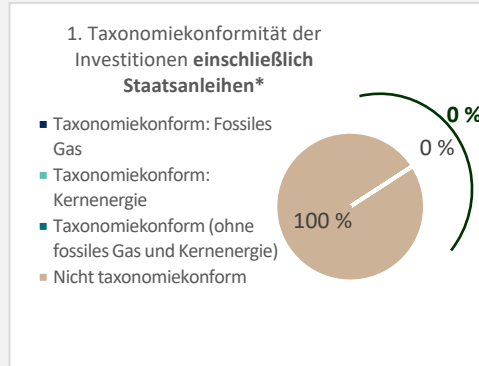
In Kernenergie

Nein



Die beiden nachstehenden Diagramme zeigen den Mindestanteil der EU-Taxonomiekonformen Investitionen in blauer Farbe. Da es keine geeignete Methode zur Bestimmung der Taxonomie-Konformität von Staatsanleihen* gibt, zeigt das erste Diagramm die Taxonomie-Konformität in Bezug auf alle Investitionen des Finanzprodukts einschließlich der Staatsanleihen, während das zweite Diagramm die Taxonomie-Konformität nur in Bezug auf die Investitionen des Finanzprodukts zeigt, die keine Staatsanleihen umfassen.

Die beiden nachstehenden Diagramme zeigen den Mindestanteil der EU-Taxonomiekonformen Investitionen in blauer Farbe. Da es keine geeignete Methode zur Bestimmung der Taxonomie-Konformität von Staatsanleihen* gibt, zeigt das erste Diagramm die Taxonomie-Konformität in Bezug auf alle Investitionen des Finanzprodukts einschließlich der Staatsanleihen, während das zweite Diagramm die Taxonomie-Konformität nur in Bezug auf die Investitionen des Finanzprodukts zeigt, die keine Staatsanleihen umfassen.



* Für die Zwecke dieser Diagramme umfasst der Begriff „Staatsanleihen“ alle Risikopositionen gegenüber Staaten.

● **Wie hoch ist der Mindestanteil der Investitionen in Übergangstätigkeiten und ermöglichende Tätigkeiten?**

Der Fonds bewirbt ökologische/soziale Merkmale, zielt jedoch nicht darauf ab, nachhaltige Investitionen zu tätigen. Demzufolge besteht kein Mindestanteil an Investitionen in Übergangstätigkeiten und ermöglichende Tätigkeiten.

Ergebnisse sind unmittelbar einsehbar und ermöglichen es, den Beitrag zu einem Umweltziel zu messen.

Übergangstätigkeiten sind Tätigkeiten, für die es noch keine CO2-armen Alternativen gibt und die unter anderem Treibhausgasemissionswerte aufweisen, die den besten Leistungen entsprechen.

Die nachfolgenden Informationen sind für die Bewertung der nachhaltigen Investitionen mit einem Umweltziel, die die Kriterien für ökologisch nachhaltige Wirtschaftstätigkeiten gemäß der EU-Taxonomie erfüllen.



Die nachfolgenden Informationen sind für die Bewertung der nachhaltigen Investitionen mit einem Umweltziel, die die Kriterien für ökologisch nachhaltige Wirtschaftstätigkeiten gemäß der EU-Taxonomie erfüllen.

Der Fonds bewirbt ökologische/soziale Merkmale, zielt jedoch nicht darauf ab, nachhaltige Investitionen zu tätigen. Demzufolge besteht kein Mindestanteil an nachhaltigen Investitionen, die nicht mit der EU-Taxonomie konform sind.



Die nachfolgenden Informationen sind für die Bewertung der nachhaltigen Investitionen mit einem Umweltziel, die die Kriterien für ökologisch nachhaltige Wirtschaftstätigkeiten gemäß der EU-Taxonomie erfüllen.

Der Fonds bewirbt ökologische/soziale Merkmale, zielt jedoch nicht darauf ab, nachhaltige Investitionen zu tätigen. Demzufolge besteht kein Mindestanteil an sozial nachhaltigen Investitionen.



Die nachfolgenden Informationen sind für die Bewertung der nachhaltigen Investitionen mit einem Umweltziel, die die Kriterien für ökologisch nachhaltige Wirtschaftstätigkeiten gemäß der EU-Taxonomie erfüllen.

Welche Investitionen fallen unter „#2 Andere Investitionen“, welcher Anlagezweck wird mit

den Vermögenswerten der Kategorie „#2 Andere Investitionen“ handelt es sich um Barmittel und bargeldnahe Vermögenswerte, die bis zu ihrer Investition oder zur Deckung des Liquiditätsbedarfs gehalten werden.

Bei den Vermögenswerten der Kategorie „#2 Andere Investitionen“ handelt es sich um Barmittel und bargeldnahe Vermögenswerte, die bis zu ihrer Investition oder zur Deckung des Liquiditätsbedarfs gehalten werden.

Dienstleister werden auf ihre Einhaltung der Richtlinie von First Sentier Investors zur modernen Sklaverei hin überprüft und bewertet.



Das Fundamentale Risiko ist ein Risiko, das durch die Veränderung der Marktbedingungen entsteht. Es wird durch die Veränderung der Marktbedingungen verursacht. Es wird durch die Veränderung der Marktbedingungen verursacht. Es wird durch die Veränderung der Marktbedingungen verursacht.

Es wurde kein spezifischer Index als Referenzwert bestimmt, um festzustellen, ob der Fonds auf die beworbenen ökologischen und/oder sozialen Merkmale ausgerichtet ist.

Bei den Referenzwerten handelt es sich um Indizes, mit denen gemessen wird, ob das Finanzprodukt die beworbenen ökologischen oder sozialen Merkmale erreicht.

- **Inwiefern ist der Referenzwert kontinuierlich auf die mit dem Finanzprodukt beworbenen ökologischen und sozialen Merkmale ausgerichtet?**
Nicht anwendbar.
- **Wie wird die kontinuierliche Ausrichtung der Anlagestrategie auf die Indexmethode sichergestellt?**
Nicht anwendbar.
- **Wie unterscheidet sich der bestimmte Index von einem relevanten breiten Marktindex?**
Nicht anwendbar.
- **Wo kann die Methode zur Berechnung des bestimmten Indexes eingesehen werden?**
Nicht anwendbar.



Weitere produktspezifische Informationen sind abrufbar unter

<https://www.firstsentierinvestors.com/uk/en/institutional/responsible-investment/Regulatory-Disclosures.html>



Die Verwaltungsgesellschaft verpflichtet sich, die Auswirkungen der Investitionen des Fonds auf die Umwelt, die Menschenrechte und die soziale Gerechtigkeit zu berücksichtigen. Die Verwaltungsgesellschaft verpflichtet sich, die Auswirkungen der Investitionen des Fonds auf die Umwelt, die Menschenrechte und die soziale Gerechtigkeit zu berücksichtigen.



Ja,

um sicherzustellen, dass der Fonds einen nachhaltigen Anlageerfolg erzielt, ist es wichtig, dass die Verwaltungsgesellschaft feststellt, ob eine Anlageentscheidung negative Auswirkungen auf die in den Anlageprozess einbezogenen ökologischen, sozialen oder Unternehmensführungsfaktoren haben wird. Die Verwaltungsgesellschaft verpflichtet sich, für jede aktive Aktienanlage den entsprechenden Emittenten auf relevante nachteilige Auswirkungen zu prüfen und die Ergebnisse dieser Prüfung zu dokumentieren. Wenn nachteilige Auswirkungen auf die Nachhaltigkeit festgestellt werden, nimmt die Verwaltungsgesellschaft im Einklang mit den Verpflichtungen, die sie im Rahmen der Richtlinien und Grundsätze für verantwortliches Investment und Stewardship eingegangen ist, den Dialog mit dem Unternehmen auf. Wenn ein solcher Dialog erfolglos bleibt, erwägt die Verwaltungsgesellschaft, das Problem wie folgt auf eine höhere Ebene zu bringen:

- umfassenderer Dialog mit anderen Investoren;
- Schreiben an den Vorsitzenden oder das leitende unabhängige Vorstandsmitglied oder Treffen mit diesen;
- Stimmabgabe gegen Vorstandsmitglieder, die ihrer Meinung nach keine angemessene Aufsicht ausüben; oder

Wenn von dem Unternehmen keine angemessene Antwort eingeht oder wenn die Fortschritte unzureichend sind, wird die Verwaltungsgesellschaft eine Veräußerung in Betracht ziehen.



Nein



Die Verwaltungsgesellschaft konzentriert sich darauf, jedes für eine Investition in Frage kommende Unternehmen zu bewerten und dabei auch zu prüfen, wie das jeweilige Unternehmen die potenziellen Auswirkungen des Klimawandels in den Vordergrund stellt, wie es die Beziehungen zu den Mitarbeitern und der Gesellschaft gestaltet und wie es sich für die Einhaltung der Menschenrechte einsetzt.

Die Verwaltungsgesellschaft kommuniziert proaktiv mit Zielunternehmen, die nach Ansicht der Verwaltungsgesellschaft keine ausreichenden Fortschritte in Bezug auf die von dem Fonds beworbenen ökologischen und sozialen Merkmale machen.

- **Worin bestehen die verbindlichen Elemente der Anlagestrategie, die für die Auswahl der Investitionen zur Erfüllung der beworbenen ökologischen oder sozialen Ziele verwendet werden?**

Der Fonds unterstützt und beobachtet den globalen Übergang zu Netto-Null-Emissionen im Einklang mit den Zielen des Pariser Klimaabkommens. Die Verwaltungsgesellschaft erwartet von Zielunternehmen, dass sie auf den Übergang zu einer kohlenstoffarmen Wirtschaft eingestellt sind und in Bezug auf ihre Strategien und Prozesse zur Verfolgung dieses Ziels offen sind. Daher kommuniziert die Verwaltungsgesellschaft mit Zielunternehmen, die nach Ansicht der Verwaltungsgesellschaft keine ausreichenden Fortschritte in Bezug auf klimabezogene Angelegenheiten machen.

Die folgenden Punkte sind verbindliche Bestandteile der Anlagestrategie des Fonds:

Trichterprinzip – Der Fonds wird nicht in Unternehmen investieren, die ihre Umweltauswirkungen nicht ernst nehmen, was durch unsere Gespräche mit der Geschäftsführung und die laufende Überwachung der Verpflichtungen festgestellt wird. Unternehmen, die keine Fortschritte bei der Reduzierung ihrer absoluten Treibhausgasemissionen und/oder -intensität gemäß ihrer Verpflichtung machen, werden ausgeschlossen.

Die **Auswahlrichtlinien** dient als Richtschnur für Investitionsentscheidungen, wobei bestimmte Kriterien wie beispielsweise Investitionsziele oder Risikotoleranz berücksichtigt werden.

Erheblicher Kohleabbau und Kohleverarbeitung – Der Fonds investiert nicht in Unternehmen, die in erheblichem Maße im Bereich des Kohleabbaus und der Kohleverarbeitung tätig sind und bei denen dies ein wesentlicher Bestandteil der Geschäftstätigkeit ist. Wir legen eine Umsatzgrenze von maximal 10 %, gemessen am gleitenden 3-Jahres-Durchschnitt, fest.

Entwaldung und biologische Vielfalt – Der Fonds erwartet von den Unternehmen, dass sie sich an die Richtlinien des Roundtable on Sustainable Palm Oil (RSPO) halten und sich zu den NDPE-Richtlinien (No Deforestation, No Peat, No Exploitation, d. h. keine Entwaldung, kein Torf, keine Ausbeutung) verpflichten. Der Fonds fordert Verbraucherunternehmen nachdrücklich auf, sich an diese Richtlinien zu halten, und wird sich von Unternehmen trennen, die der Erhaltung der Wälder und der biologischen Vielfalt keine Priorität einräumen oder die diese vorsätzlich vernachlässigen.

Tabak – Der Fonds investiert nicht in Unternehmen, die an der Herstellung von Tabakerzeugnissen beteiligt sind. Die Verwaltungsgesellschaft setzt sich weiterhin bei Engagements im Bankenbereich ein, um sie zu ermutigen, ihre Geschäfte mit der Tabakindustrie einzustellen.

Glücksspiel – Der Fonds investiert nicht in Unternehmen, deren Hauptgeschäft in Glücksspielen besteht. Der Fonds legt eine Umsatzgrenze von maximal 10 %, gemessen am gleitenden 3-Jahres-Durchschnitt, für jedes Unternehmen fest.

Pornografie – Der Fonds investiert nicht in Unternehmen, die an der Herstellung von Pornografie oder Erwachsenenunterhaltung beteiligt sind.

umstrittene Waffen – Der Fonds investiert nicht in Unternehmen, die an der Herstellung oder Entwicklung von Streumunition, Antipersonenminen, Kleinwaffen, biologischen Waffen, chemischen Waffen oder Uranmunition beteiligt sind.

Die vom Fonds gehaltenen Unternehmen unterliegen einer ständigen Überwachung, die sich auf die Ausschlusspolitik der Verwaltungsgesellschaft, die Überprüfung von Schwellenwerten und das Bottom-up-Research der Verwaltungsgesellschaft/der Analysten, ergänzt durch Informationen von externen Datenanbietern, stützt.

● **Um welchen Mindestsatz wird der Umfang der vor der Anwendung dieser Anlagestrategie in Betracht gezogenen Investitionen reduziert?**

Der Fonds hat keinen festgelegten Mindestsatz, um den der Umfang der Anlagen vor der Anwendung der Anlagestrategie des Fonds reduziert wird.

● **Wie werden die Verfahrensweisen einer guten Unternehmensführung der Zielunternehmen bewertet?**

Alle Investmentteams von FSI beurteilen Unternehmensführungspraktiken im Einklang mit den maßgeblichen Richtlinien und Leitlinien. Beispiele dafür sind:

Beurteilung des Verwaltungsrats – Es sollte ein transparentes Verfahren für die Bestellung neuer Verwaltungsratsmitglieder bestehen. Die Verwaltungsgesellschaft erwartet von Unternehmen, dass sie Diversität nach Geschlecht, Alter, ethnischer Zugehörigkeit und Denkweise neben anderen Faktoren in ihrer Organisation und auf der Vorstandsebene vorweisen können.

Eigentumsverhältnisse und Aktionärsrechte – Im Allgemeinen unterstützt die Verwaltungsgesellschaft keine Beschlussvorlagen, die darauf abzielen: Änderungen an der Unternehmensstruktur, die die Rechte der Aktionäre beschneiden, vorzunehmen oder die Kapitalstruktur so zu ändern, dass die Stimmrechte und/oder wirtschaftlichen Rechte der Aktionäre verwässert werden könnten.

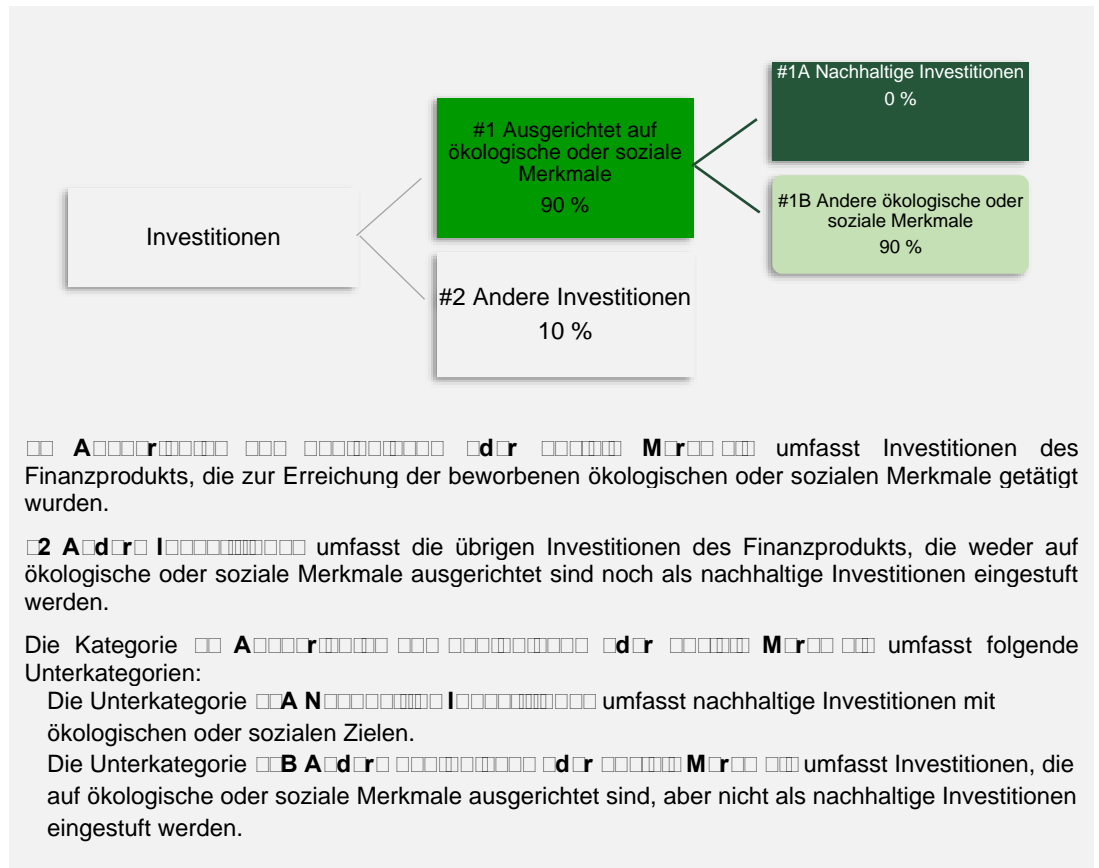
Vergütung – Die Verwaltungsgesellschaft erwartet einfache, langfristig ausgerichtete Vergütungsstrukturen, die am Shareholder Value/den Aktionärsrenditen ausgerichtet sind, um eine verantwortungsvolle Risikoübernahme und gegebenenfalls eine breitere Definition von „Erfolg“ anzuregen.

Die
Umfassend
umfassen
solide Management-
strukturen, die
Beziehungen zu den
Arbeitnehmern, die
Vergütung von
Mitarbeitern sowie
die Einhaltung der
Steuervorschriften.



Investitionen des Finanzprodukts

Der Fonds investiert vornehmlich (mindestens 70 % seines Nettoinventarwerts) in Aktienwerte oder aktienbezogene Wertpapiere, die an der Hongkonger Börse (Stock Exchange of Hong Kong Limited) notiert sind, oder in Wertpapiere von Unternehmen, die nach Ansicht der Verwaltungsgesellschaft über bedeutende Vermögenswerte in Hongkong verfügen oder dort wesentlichen Geschäfts- und Produktionsaktivitäten bzw. Handels- oder anderen Geschäftsinteressen nachgehen und an geregelten Märkten gehandelt werden.



● Inwiefern werden durch den Einsatz von Derivaten die mit dem Finanzprodukt beworbenen ökologischen oder sozialen Merkmale erreicht?

Der Fonds darf Derivate nur zur Absicherung und für ein effizientes Portfoliomanagement verwenden. Es ist nicht beabsichtigt, dass der Fonds Derivate zu Anlagezwecken einsetzt.

● Wird mit dem Finanzprodukt in EU-taxonomiekonforme Tätigkeiten im Bereich fossiles Gas und/oder Kernenergie¹ investiert?

Ja

In fossiles Gas

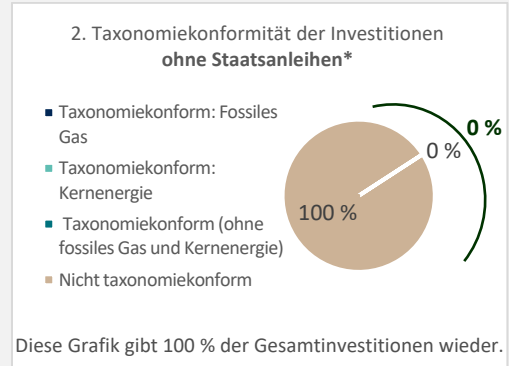
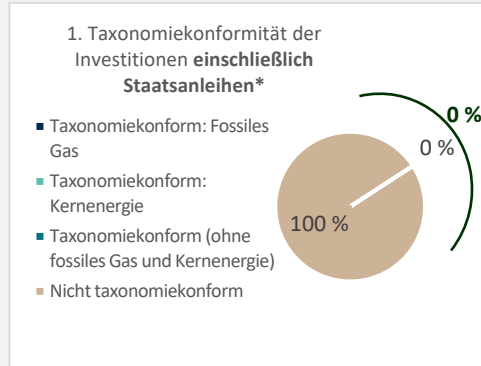
In Kernenergie

Nein



Die beiden nachstehenden Diagramme zeigen den Mindestanteil der EU-Taxonomiekonformen Investitionen in blauer Farbe. Da es keine geeignete Methode zur Bestimmung der Taxonomie-Konformität von Staatsanleihen* gibt, zeigt das erste Diagramm die Taxonomie-Konformität in Bezug auf alle Investitionen des Finanzprodukts einschließlich der Staatsanleihen, während das zweite Diagramm die Taxonomie-Konformität nur in Bezug auf die Investitionen des Finanzprodukts zeigt, die keine Staatsanleihen umfassen.

Die beiden nachstehenden Diagramme zeigen den Mindestanteil der EU-Taxonomiekonformen Investitionen in blauer Farbe. Da es keine geeignete Methode zur Bestimmung der Taxonomie-Konformität von Staatsanleihen* gibt, zeigt das erste Diagramm die Taxonomie-Konformität in Bezug auf alle Investitionen des Finanzprodukts einschließlich der Staatsanleihen, während das zweite Diagramm die Taxonomie-Konformität nur in Bezug auf die Investitionen des Finanzprodukts zeigt, die keine Staatsanleihen umfassen.



* Für die Zwecke dieser Diagramme umfasst der Begriff „Staatsanleihen“ alle Risikopositionen gegenüber Staaten.

● **Wie hoch ist der Mindestanteil der Investitionen in Übergangstätigkeiten und ermöglichende Tätigkeiten?**

Der Fonds bewirbt ökologische/soziale Merkmale, zielt jedoch nicht darauf ab, nachhaltige Investitionen zu tätigen. Demzufolge besteht kein Mindestanteil an Investitionen in Übergangstätigkeiten und ermöglichende Tätigkeiten.



Der Fonds bewirbt ökologische/soziale Merkmale, zielt jedoch nicht darauf ab, nachhaltige Investitionen zu tätigen. Demzufolge besteht kein Mindestanteil an nachhaltigen Investitionen, die nicht mit der EU-Taxonomie konform sind.



Der Fonds bewirbt ökologische/soziale Merkmale, zielt jedoch nicht darauf ab, nachhaltige Investitionen zu tätigen. Demzufolge besteht kein Mindestanteil an sozial nachhaltigen Investitionen.



Bei den Vermögenswerten der Kategorie „#2 Andere Investitionen“, welcher Anlagezweck wird mit Barmitteln und bargeldnahe Vermögenswerte, die bis zu ihrer Investition oder zur Deckung des Liquiditätsbedarfs gehalten werden.

Bei den Vermögenswerten der Kategorie „#2 Andere Investitionen“ handelt es sich um Barmittel und bargeldnahe Vermögenswerte, die bis zu ihrer Investition oder zur Deckung des Liquiditätsbedarfs gehalten werden.

Dienstleister werden auf ihre Einhaltung der Richtlinie von First Sentier Investors zur modernen Sklaverei hin überprüft und bewertet.

Er sind Tätigkeiten, die unmittelbar ein Umweltziel leisten.

Ü sind Tätigkeiten, für die es noch keine CO2-armen Alternativen gibt und die unter anderem Treibhausgasemissionen aufweisen, die den besten Leistungen entsprechen.

sind nachhaltige Investitionen mit einem Umweltziel, die die Kriterien für ökologisch nachhaltige Wirtschaftstätigkeiten gemäß der EU-Taxonomie erfüllen.



Es wurde kein spezifischer Index als Referenzwert bestimmt, um festzustellen, ob der Fonds auf die beworbenen ökologischen und/oder sozialen Merkmale ausgerichtet ist.

Es wurde kein spezifischer Index als Referenzwert bestimmt, um festzustellen, ob der Fonds auf die beworbenen ökologischen und/oder sozialen Merkmale ausgerichtet ist.

Bei den
Renditeerwartungen
handelt es sich um
Indizes, mit denen
gemessen wird, ob
das Finanzprodukt
die beworbenen
ökologischen oder
sozialen Merkmale
erreicht.

- **Inwiefern ist der Referenzwert kontinuierlich auf die mit dem Finanzprodukt beworbenen ökologischen und sozialen Merkmale ausgerichtet?**
Nicht anwendbar.
- **Wie wird die kontinuierliche Ausrichtung der Anlagestrategie auf die Indexmethode sichergestellt?**
Nicht anwendbar.
- **Wie unterscheidet sich der bestimmte Index von einem relevanten breiten Marktindex?**
Nicht anwendbar.
- **Wo kann die Methode zur Berechnung des bestimmten Indexes eingesehen werden?**
Nicht anwendbar.



Weitere produktspezifische Informationen sind abrufbar unter

<https://www.firstsentierinvestors.com/uk/en/institutional/responsible-investment/Regulatory-Disclosures.html>



rd **d** **F** **rd** **d** **A** **r** **N** **r** **r**



Ja,

um sicherzustellen, dass der Fonds einen nachhaltigen Anlageerfolg erzielt, ist es wichtig, dass die Verwaltungsgesellschaft feststellt, ob eine Anlageentscheidung negative Auswirkungen auf die in den Anlageprozess einbezogenen ökologischen, sozialen oder Unternehmensführungsfaktoren haben wird. Die Verwaltungsgesellschaft verpflichtet sich, für jede aktive Aktienanlage den entsprechenden Emittenten auf relevante nachteilige Auswirkungen zu prüfen und die Ergebnisse dieser Prüfung zu dokumentieren. Wenn nachteilige Auswirkungen auf die Nachhaltigkeit festgestellt werden, nimmt die Verwaltungsgesellschaft im Einklang mit den Verpflichtungen, die sie im Rahmen der Richtlinien und Grundsätze für verantwortliches Investment und Stewardship eingegangen ist, den Dialog mit dem Unternehmen auf. Wenn ein solcher Dialog erfolglos bleibt, erwägt die Verwaltungsgesellschaft, das Problem wie folgt auf eine höhere Ebene zu bringen:

- umfassenderer Dialog mit anderen Investoren;
- Schreiben an den Vorsitzenden oder das leitende unabhängige Vorstandsmitglied oder Treffen mit diesen;
- Stimmabgabe gegen Vorstandsmitglieder, die ihrer Meinung nach keine angemessene Aufsicht ausüben; oder

Wenn von dem Unternehmen keine angemessene Antwort eingeht oder wenn die Fortschritte unzureichend sind, wird die Verwaltungsgesellschaft eine Veräußerung in Betracht ziehen.



N

A **r** **rd** **d** **F** **rd** **r**

Die Verwaltungsgesellschaft konzentriert sich darauf, jedes für eine Investition in Frage kommende Unternehmen zu bewerten und dabei auch zu prüfen, wie das jeweilige Unternehmen die potenziellen Auswirkungen des Klimawandels in den Vordergrund stellt, wie es die Beziehungen zu den Mitarbeitern und der Gesellschaft gestaltet und wie es sich für die Einhaltung der Menschenrechte einsetzt.

Die Verwaltungsgesellschaft kommuniziert proaktiv mit Zielunternehmen, die nach Ansicht der Verwaltungsgesellschaft keine ausreichenden Fortschritte in Bezug auf die von dem Fonds beworbenen ökologischen und sozialen Merkmale machen.

- **Worin bestehen die verbindlichen Elemente der Anlagestrategie, die für die Auswahl der Investitionen zur Erfüllung der beworbenen ökologischen oder sozialen Ziele verwendet werden?**

Der Fonds unterstützt und beobachtet den globalen Übergang zu Netto-Null-Emissionen im Einklang mit den Zielen des Pariser Klimaabkommens. Die Verwaltungsgesellschaft erwartet von Zielunternehmen, dass sie auf den Übergang zu einer kohlenstoffarmen Wirtschaft eingestellt sind und in Bezug auf ihre Strategien und Prozesse zur Verfolgung dieses Ziels offen sind. Daher kommuniziert die Verwaltungsgesellschaft mit Zielunternehmen, die nach Ansicht der Verwaltungsgesellschaft keine ausreichenden Fortschritte in Bezug auf klimabezogene Angelegenheiten machen.

Die folgenden Punkte sind verbindliche Bestandteile der Anlagestrategie des Fonds:

Tr – Der Fonds wird nicht in Unternehmen investieren, die ihre Umweltauswirkungen nicht ernst nehmen, was durch unsere Gespräche mit der Geschäftsführung und die laufende Überwachung der Verpflichtungen festgestellt wird. Unternehmen, die keine Fortschritte bei der Reduzierung ihrer absoluten Treibhausgasemissionen und/oder -intensität gemäß ihrer Verpflichtung machen, werden ausgeschlossen.



Die **A** dient als Richtschnur für Investitionsentscheidungen, wobei bestimmte Kriterien wie beispielsweise Investitionsziele oder Risikotoleranz berücksichtigt werden.

Erheblicher Kohleabbau und Kohleverarbeitung – Der Fonds investiert nicht in Unternehmen, die in erheblichem Maße im Bereich des Kohleabbaus und der Kohleverarbeitung tätig sind und bei denen dies ein wesentlicher Bestandteil der Geschäftstätigkeit ist. Wir legen eine Umsatzgrenze von maximal 10 %, gemessen am gleitenden 3-Jahres-Durchschnitt, fest.

Entwaldung und biologische Vielfalt – Der Fonds erwartet von den Unternehmen, dass sie sich an die Richtlinien des Roundtable on Sustainable Palm Oil (RSPO) halten und sich zu den NDPE-Richtlinien (No Deforestation, No Peat, No Exploitation, d. h. keine Entwaldung, kein Torf, keine Ausbeutung) verpflichten. Der Fonds fordert Verbraucherunternehmen nachdrücklich auf, sich an diese Richtlinien zu halten, und wird sich von Unternehmen trennen, die der Erhaltung der Wälder und der biologischen Vielfalt keine Priorität einräumen oder die diese vorsätzlich vernachlässigen.

Tabak – Der Fonds investiert nicht in Unternehmen, die an der Herstellung von Tabakerzeugnissen beteiligt sind. Die Verwaltungsgesellschaft setzt sich weiterhin bei Engagements im Bankenbereich ein, um sie zu ermutigen, ihre Geschäfte mit der Tabakindustrie einzustellen.

Glücksspiel – Der Fonds investiert nicht in Unternehmen, deren Hauptgeschäft in Glücksspielen besteht. Der Fonds legt eine Umsatzgrenze von maximal 10 %, gemessen am gleitenden 3-Jahres-Durchschnitt, für jedes Unternehmen fest.

Pornografie – Der Fonds investiert nicht in Unternehmen, die an der Herstellung von Pornografie oder Erwachsenenunterhaltung beteiligt sind.

umstrittene Waffen – Der Fonds investiert nicht in Unternehmen, die an der Herstellung oder Entwicklung von Streumunition, Antipersonenminen, Kleinwaffen, biologischen Waffen, chemischen Waffen oder Uranmunition beteiligt sind.

Die vom Fonds gehaltenen Unternehmen unterliegen einer ständigen Überwachung, die sich auf die Ausschlusspolitik der Verwaltungsgesellschaft, die Überprüfung von Schwellenwerten und das Bottom-up-Research der Verwaltungsgesellschaft/der Analysten, ergänzt durch Informationen von externen Datenanbietern, stützt.

● **Um welchen Mindestsatz wird der Umfang der vor der Anwendung dieser Anlagestrategie in Betracht gezogenen Investitionen reduziert?**

Der Fonds hat keinen festgelegten Mindestsatz, um den der Umfang der Anlagen vor der Anwendung der Anlagestrategie des Fonds reduziert wird.

● **Wie werden die Verfahrensweisen einer guten Unternehmensführung der Zielunternehmen bewertet?**

Alle Investmentteams von FSI beurteilen Unternehmensführungspraktiken im Einklang mit den maßgeblichen Richtlinien und Leitlinien. Beispiele dafür sind:

Beurteilung des Verwaltungsrats – Es sollte ein transparentes Verfahren für die Bestellung neuer Verwaltungsratsmitglieder bestehen. Die Verwaltungsgesellschaft erwartet von Unternehmen, dass sie Diversität nach Geschlecht, Alter, ethnischer Zugehörigkeit und Denkweise neben anderen Faktoren in ihrer Organisation und auf der Vorstandsebene vorweisen können.

Eigentumsverhältnisse und Aktionärsrechte – Im Allgemeinen unterstützt die Verwaltungsgesellschaft keine Beschlussvorlagen, die darauf abzielen: Änderungen an der Unternehmensstruktur, die die Rechte der Aktionäre beschneiden, vorzunehmen oder die Kapitalstruktur so zu ändern, dass die Stimmrechte und/oder wirtschaftlichen Rechte der Aktionäre verwässert werden könnten.

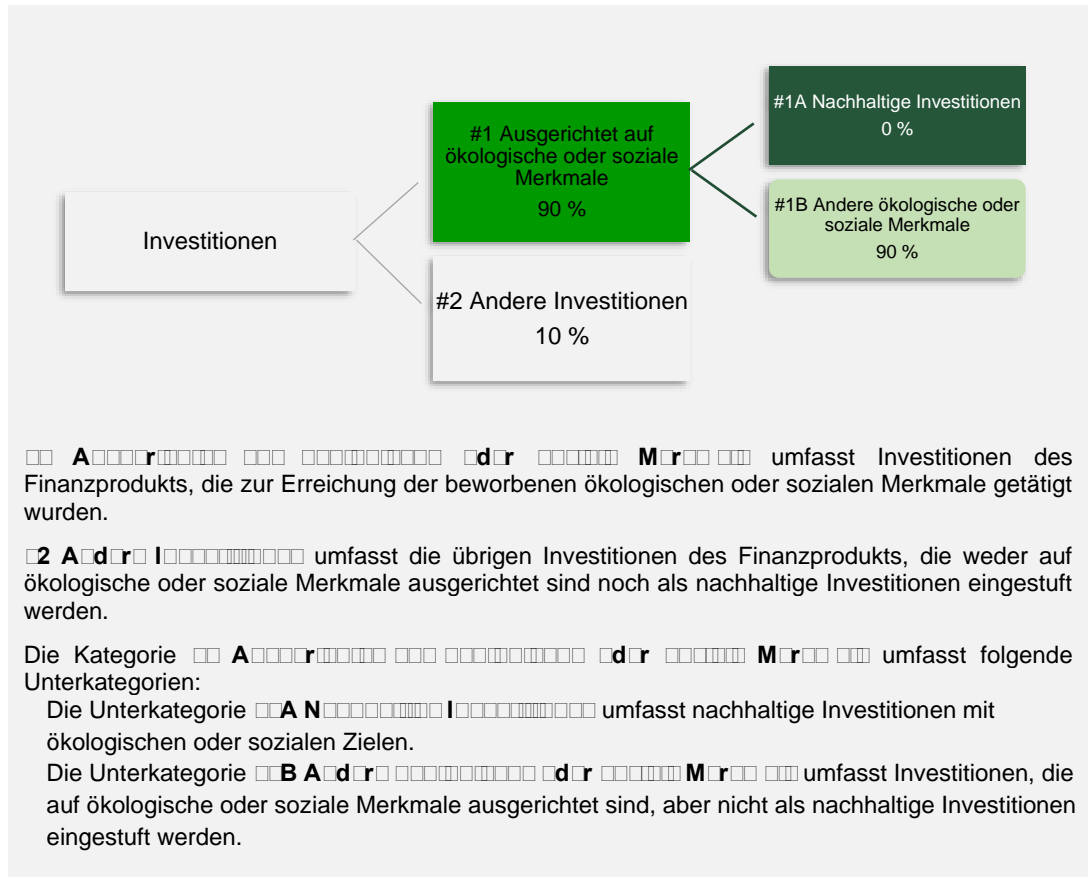
Vergütung – Die Verwaltungsgesellschaft erwartet einfache, langfristig ausgerichtete Vergütungsstrukturen, die am Shareholder Value/den Aktionärsrenditen ausgerichtet sind, um eine verantwortungsvolle Risikoübernahme und gegebenenfalls eine breitere Definition von „Erfolg“ anzuregen.

Die
 Unternehmensführungspraktiken
 der Zielunternehmen
 werden bewertet. Die
 Bewertung umfasst
 die Beurteilung von
 soliden Managementstrukturen,
 die Beziehungen zu den
 Arbeitnehmern, die Vergütung von
 Mitarbeitern sowie die Einhaltung der
 Steuervorschriften.



Der Fonds investiert vornehmlich (mindestens 70 % seines Nettoinventarwerts) in ein diversifiziertes Portfolio aus Aktienwerten oder aktienbezogenen Wertpapieren von Unternehmen des indischen Subkontinents. Zu den Ländern des indischen Subkontinents gehören Indien, Pakistan, Sri Lanka und Bangladesch. Der Fonds konzentriert sich auf Wertpapiere, die an geregelten Märkten des indischen Subkontinents notiert sind oder gehandelt werden, sowie auf ausländische Instrumente, die von Unternehmen ausgegeben werden, die ihren Sitz auf dem indischen Subkontinent haben oder dort tätig sind oder dort wesentlichen Interessen nachgehen und an anderen geregelten Märkten notiert sind.

Die **Umsatzerlöse** **Nettoinventarwert** gibt den jeweiligen Anteil der Investitionen in bestimmte Vermögenswerte an.



● **Inwiefern werden durch den Einsatz von Derivaten die mit dem Finanzprodukt beworbenen ökologischen oder sozialen Merkmale erreicht?**

Der Fonds darf Derivate nur zur Absicherung und für ein effizientes Portfoliomanagement verwenden. Es ist nicht beabsichtigt, dass der Fonds Derivate zu Anlagezwecken einsetzt.

● **Wird mit dem Finanzprodukt in EU-taxonomiekonforme Tätigkeiten im Bereich fossiles Gas und/oder Kernenergie¹ investiert?**

Ja

In fossiles Gas

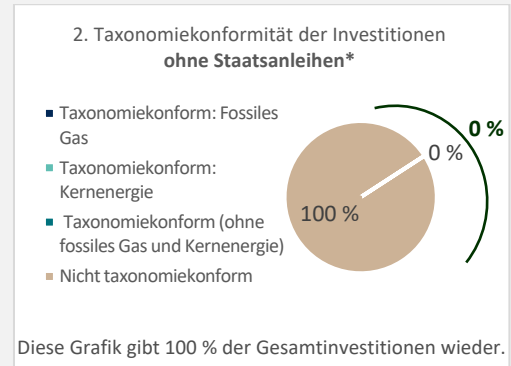
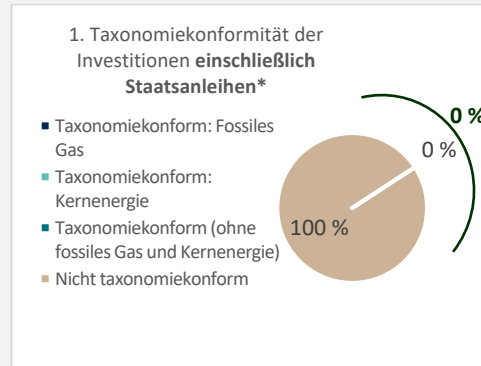
In Kernenergie

Nein



Die beiden nachstehenden Diagramme zeigen den Mindestanteil der EU-taxonomeikonformen Investitionen in blauer Farbe. Da es keine geeignete Methode zur Bestimmung der Taxonomie-Konformität von Staatsanleihen* gibt, zeigt das erste Diagramm die Taxonomie-Konformität in Bezug auf alle Investitionen des Finanzprodukts einschließlich der Staatsanleihen, während das zweite Diagramm die Taxonomie-Konformität nur in Bezug auf die Investitionen des Finanzprodukts zeigt, die keine Staatsanleihen umfassen.

Die beiden nachstehenden Diagramme zeigen den Mindestanteil der EU-taxonomeikonformen Investitionen in blauer Farbe. Da es keine geeignete Methode zur Bestimmung der Taxonomie-Konformität von Staatsanleihen* gibt, zeigt das erste Diagramm die Taxonomie-Konformität in Bezug auf alle Investitionen des Finanzprodukts einschließlich der Staatsanleihen, während das zweite Diagramm die Taxonomie-Konformität nur in Bezug auf die Investitionen des Finanzprodukts zeigt, die keine Staatsanleihen umfassen.



* Für die Zwecke dieser Diagramme umfasst der Begriff „Staatsanleihen“ alle Risikopositionen gegenüber Staaten.

● **Wie hoch ist der Mindestanteil der Investitionen in Übergangstätigkeiten und ermöglichende Tätigkeiten?**

Der Fonds bewirbt ökologische/soziale Merkmale, zielt jedoch nicht darauf ab, nachhaltige Investitionen zu tätigen. Demzufolge besteht kein Mindestanteil an Investitionen in Übergangstätigkeiten und ermöglichende Tätigkeiten.

Die beiden nachstehenden Diagramme zeigen den Mindestanteil der EU-taxonomeikonformen Investitionen in blauer Farbe. Da es keine geeignete Methode zur Bestimmung der Taxonomie-Konformität von Staatsanleihen* gibt, zeigt das erste Diagramm die Taxonomie-Konformität in Bezug auf alle Investitionen des Finanzprodukts einschließlich der Staatsanleihen, während das zweite Diagramm die Taxonomie-Konformität nur in Bezug auf die Investitionen des Finanzprodukts zeigt, die keine Staatsanleihen umfassen.



Die beiden nachstehenden Diagramme zeigen den Mindestanteil der EU-taxonomeikonformen Investitionen in blauer Farbe. Da es keine geeignete Methode zur Bestimmung der Taxonomie-Konformität von Staatsanleihen* gibt, zeigt das erste Diagramm die Taxonomie-Konformität in Bezug auf alle Investitionen des Finanzprodukts einschließlich der Staatsanleihen, während das zweite Diagramm die Taxonomie-Konformität nur in Bezug auf die Investitionen des Finanzprodukts zeigt, die keine Staatsanleihen umfassen.

Der Fonds bewirbt ökologische/soziale Merkmale, zielt jedoch nicht darauf ab, nachhaltige Investitionen zu tätigen. Demzufolge besteht kein Mindestanteil an nachhaltigen Investitionen, die nicht mit der EU-Taxonomie konform sind.



Die beiden nachstehenden Diagramme zeigen den Mindestanteil der EU-taxonomeikonformen Investitionen in blauer Farbe. Da es keine geeignete Methode zur Bestimmung der Taxonomie-Konformität von Staatsanleihen* gibt, zeigt das erste Diagramm die Taxonomie-Konformität in Bezug auf alle Investitionen des Finanzprodukts einschließlich der Staatsanleihen, während das zweite Diagramm die Taxonomie-Konformität nur in Bezug auf die Investitionen des Finanzprodukts zeigt, die keine Staatsanleihen umfassen.

Der Fonds bewirbt ökologische/soziale Merkmale, zielt jedoch nicht darauf ab, nachhaltige Investitionen zu tätigen. Demzufolge besteht kein Mindestanteil an sozial nachhaltigen Investitionen.



Die beiden nachstehenden Diagramme zeigen den Mindestanteil der EU-taxonomeikonformen Investitionen in blauer Farbe. Da es keine geeignete Methode zur Bestimmung der Taxonomie-Konformität von Staatsanleihen* gibt, zeigt das erste Diagramm die Taxonomie-Konformität in Bezug auf alle Investitionen des Finanzprodukts einschließlich der Staatsanleihen, während das zweite Diagramm die Taxonomie-Konformität nur in Bezug auf die Investitionen des Finanzprodukts zeigt, die keine Staatsanleihen umfassen.

Bei den Vermögenswerten der Kategorie „#2 Andere Investitionen“ handelt es sich um Barmittel und bargeldnahe Vermögenswerte, die bis zu ihrer Investition oder zur Deckung des Liquiditätsbedarfs gehalten werden.

Dienstleister werden auf ihre Einhaltung der Richtlinie von First Sentier Investors zur modernen Sklaverei hin überprüft und bewertet.



Es wurde kein spezifischer Index als Referenzwert bestimmt, um festzustellen, ob der Fonds auf die beworbenen ökologischen und/oder sozialen Merkmale ausgerichtet ist.

Es wurde kein spezifischer Index als Referenzwert bestimmt, um festzustellen, ob der Fonds auf die beworbenen ökologischen und/oder sozialen Merkmale ausgerichtet ist.

Bei den
Referenzen
handelt es sich um
Indizes, mit denen
gemessen wird, ob
das Finanzprodukt
die beworbenen
ökologischen oder
sozialen Merkmale
erreicht.

- **Inwiefern ist der Referenzwert kontinuierlich auf die mit dem Finanzprodukt beworbenen ökologischen und sozialen Merkmale ausgerichtet?**
Nicht anwendbar.
- **Wie wird die kontinuierliche Ausrichtung der Anlagestrategie auf die Indexmethode sichergestellt?**
Nicht anwendbar.
- **Wie unterscheidet sich der bestimmte Index von einem relevanten breiten Marktindex?**
Nicht anwendbar.
- **Wo kann die Methode zur Berechnung des bestimmten Indexes eingesehen werden?**
Nicht anwendbar.



Weitere produktspezifische Informationen sind abrufbar unter

<https://www.firstsentierinvestors.com/uk/en/institutional/responsible-investment/Regulatory-Disclosures.html>



rd **d** **F** **rd** **d** **A** **r** **N** **r**



Ja,

um sicherzustellen, dass der Fonds einen nachhaltigen Anlageerfolg erzielt, ist es wichtig, dass die Verwaltungsgesellschaft feststellt, ob eine Anlageentscheidung negative Auswirkungen auf die in den Anlageprozess einbezogenen ökologischen, sozialen oder Unternehmensführungsfaktoren haben wird. Die Verwaltungsgesellschaft verpflichtet sich, für jede aktive Aktienanlage den entsprechenden Emittenten auf relevante nachteilige Auswirkungen zu prüfen und die Ergebnisse dieser Prüfung zu dokumentieren. Wenn nachteilige Auswirkungen auf die Nachhaltigkeit festgestellt werden, nimmt die Verwaltungsgesellschaft im Einklang mit den Verpflichtungen, die sie im Rahmen der Richtlinien und Grundsätze für verantwortliches Investment und Stewardship eingegangen ist, den Dialog mit dem Unternehmen auf. Wenn ein solcher Dialog erfolglos bleibt, erwägt die Verwaltungsgesellschaft, das Problem wie folgt auf eine höhere Ebene zu bringen:

- umfassenderer Dialog mit anderen Investoren;
- Schreiben an den Vorsitzenden oder das leitende unabhängige Vorstandsmitglied oder Treffen mit diesen;
- Stimmabgabe gegen Vorstandsmitglieder, die ihrer Meinung nach keine angemessene Aufsicht ausüben; oder

Wenn von dem Unternehmen keine angemessene Antwort eingeht oder wenn die Fortschritte unzureichend sind, wird die Verwaltungsgesellschaft eine Veräußerung in Betracht ziehen.



N



A **r** **rd** **d** **F** **rd** **r**

Die Verwaltungsgesellschaft konzentriert sich darauf, jedes für eine Investition in Frage kommende Unternehmen zu bewerten und dabei auch zu prüfen, wie das jeweilige Unternehmen die potenziellen Auswirkungen des Klimawandels in den Vordergrund stellt, wie es die Beziehungen zu den Mitarbeitern und der Gesellschaft gestaltet und wie es sich für die Einhaltung der Menschenrechte einsetzt.

Die Verwaltungsgesellschaft kommuniziert proaktiv mit Zielunternehmen, die nach Ansicht der Verwaltungsgesellschaft keine ausreichenden Fortschritte in Bezug auf die von dem Fonds beworbenen ökologischen und sozialen Merkmale machen.

- **Worin bestehen die verbindlichen Elemente der Anlagestrategie, die für die Auswahl der Investitionen zur Erfüllung der beworbenen ökologischen oder sozialen Ziele verwendet werden?**

Der Fonds unterstützt und beobachtet den globalen Übergang zu Netto-Null-Emissionen im Einklang mit den Zielen des Pariser Klimaabkommens. Die Verwaltungsgesellschaft erwartet von Zielunternehmen, dass sie auf den Übergang zu einer kohlenstoffarmen Wirtschaft eingestellt sind und in Bezug auf ihre Strategien und Prozesse zur Verfolgung dieses Ziels offen sind. Daher kommuniziert die Verwaltungsgesellschaft mit Zielunternehmen, die nach Ansicht der Verwaltungsgesellschaft keine ausreichenden Fortschritte in Bezug auf klimabezogene Angelegenheiten machen.

Die folgenden Punkte sind verbindliche Bestandteile der Anlagestrategie des Fonds:

Tr – Der Fonds wird nicht in Unternehmen investieren, die ihre Umweltauswirkungen nicht ernst nehmen, was durch unsere Gespräche mit der Geschäftsführung und die laufende Überwachung der Verpflichtungen festgestellt wird. Unternehmen, die keine Fortschritte bei der Reduzierung ihrer absoluten Treibhausgasemissionen und/oder -intensität gemäß ihrer Verpflichtung machen, werden ausgeschlossen.

Die **A** dient als Richtschnur für Investitionsentscheidungen, wobei bestimmte Kriterien wie beispielsweise Investitionsziele oder Risikotoleranz berücksichtigt werden.

Erholung und Kohle – Der Fonds investiert nicht in Unternehmen, die in erheblichem Maße im Bereich des Kohleabbaus und der Kohleverarbeitung tätig sind und bei denen dies ein wesentlicher Bestandteil der Geschäftstätigkeit ist. Wir legen eine Umsatzgrenze von maximal 10 %, gemessen am gleitenden 3-Jahres-Durchschnitt, fest.

Umwelt und biologische Vielfalt – Der Fonds erwartet von den Unternehmen, dass sie sich an die Richtlinien des Roundtable on Sustainable Palm Oil (RSPO) halten und sich zu den NDPE-Richtlinien (No Deforestation, No Peat, No Exploitation, d. h. keine Entwaldung, kein Torf, keine Ausbeutung) verpflichten. Der Fonds fordert Verbraucherunternehmen nachdrücklich auf, sich an diese Richtlinien zu halten, und wird sich von Unternehmen trennen, die der Erhaltung der Wälder und der biologischen Vielfalt keine Priorität einräumen oder die diese vorsätzlich vernachlässigen.

Medien und Glücksspiel – Tabak – Der Fonds investiert nicht in Unternehmen, die an der Herstellung von Tabakerzeugnissen beteiligt sind. Die Verwaltungsgesellschaft setzt sich weiterhin bei Engagements im Bankenbereich ein, um sie zu ermutigen, ihre Geschäfte mit der Tabakindustrie einzustellen.

Glücksspiel – Der Fonds investiert nicht in Unternehmen, deren Hauptgeschäft in Glücksspielen besteht. Der Fonds legt eine Umsatzgrenze von maximal 10 %, gemessen am gleitenden 3-Jahres-Durchschnitt, für jedes Unternehmen fest.

Pornografie – Der Fonds investiert nicht in Unternehmen, die an der Herstellung von Pornografie oder Erwachsenenunterhaltung beteiligt sind.

umstrittene Waffen – Der Fonds investiert nicht in Unternehmen, die an der Herstellung oder Entwicklung von Streumunition, Antipersonenminen, Kleinwaffen, biologischen Waffen, chemischen Waffen oder Uranmunition beteiligt sind.

Die vom Fonds gehaltenen Unternehmen unterliegen einer ständigen Überwachung, die sich auf die Ausschlusspolitik der Verwaltungsgesellschaft, die Überprüfung von Schwellenwerten und das Bottom-up-Research der Verwaltungsgesellschaft/der Analysten, ergänzt durch Informationen von externen Datenanbietern, stützt.

● **Um welchen Mindestsatz wird der Umfang der vor der Anwendung dieser Anlagestrategie in Betracht gezogenen Investitionen reduziert?**

Der Fonds hat keinen festgelegten Mindestsatz, um den der Umfang der Anlagen vor der Anwendung der Anlagestrategie des Fonds reduziert wird.

● **Wie werden die Verfahrensweisen einer guten Unternehmensführung der Zielunternehmen bewertet?**

Alle Investmentteams von FSI beurteilen Unternehmensführungspraktiken im Einklang mit den maßgeblichen Richtlinien und Leitlinien. Beispiele dafür sind:

Beurteilung des Verwaltungsrats – Es sollte ein transparentes Verfahren für die Bestellung neuer Verwaltungsratsmitglieder bestehen. Die Verwaltungsgesellschaft erwartet von Unternehmen, dass sie Diversität nach Geschlecht, Alter, ethnischer Zugehörigkeit und Denkweise neben anderen Faktoren in ihrer Organisation und auf der Vorstandsebene vorweisen können.

Eigentumsverhältnisse und Aktionärsrechte – Im Allgemeinen unterstützt die Verwaltungsgesellschaft keine Beschlussvorlagen, die darauf abzielen: Änderungen an der Unternehmensstruktur, die die Rechte der Aktionäre beschneiden, vorzunehmen oder die Kapitalstruktur so zu ändern, dass die Stimmrechte und/oder wirtschaftlichen Rechte der Aktionäre verwässert werden könnten.

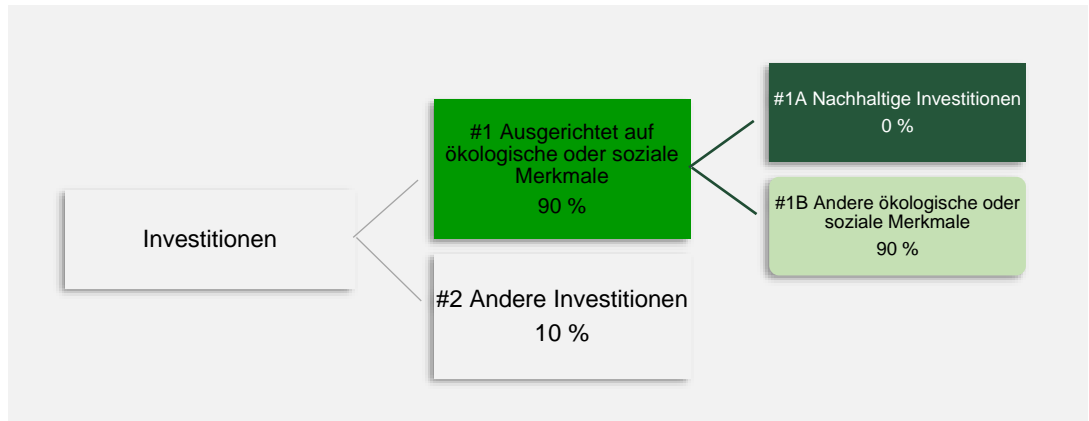
Vergütung – Die Verwaltungsgesellschaft erwartet einfache, langfristig ausgerichtete Vergütungsstrukturen, die am Shareholder Value/den Aktionärsrenditen ausgerichtet sind, um eine verantwortungsvolle Risikoübernahme und gegebenenfalls eine breitere Definition von „Erfolg“ anzuregen.

Die
Umsatzgrenzen
umfassen
solide Management-
strukturen, die
Beziehungen zu den
Arbeitnehmern, die
Vergütung von
Mitarbeitern sowie
die Einhaltung der
Steuervorschriften.



Der Fonds investiert vornehmlich (mindestens 70 % seines Nettoinventarwerts) in ein Portfolio aus Aktienwerten oder aktienbezogenen Wertpapieren von Unternehmen, die in Japan ansässig oder dort in wesentlichem Umfang tätig sind und die an geregelten Märkten weltweit notiert sind oder gehandelt werden.

Die **Umsatzverteilung** gibt den jeweiligen Anteil der Investitionen in bestimmte Vermögenswerte an.



Ausgerichtet auf ökologische oder soziale Merkmale umfasst Investitionen des Finanzprodukts, die zur Erreichung der beworbenen ökologischen oder sozialen Merkmale getätigt wurden.

Anderer umfasst die übrigen Investitionen des Finanzprodukts, die weder auf ökologische oder soziale Merkmale ausgerichtet sind noch als nachhaltige Investitionen eingestuft werden.

Die Kategorie **Ausgerichtet auf ökologische oder soziale Merkmale** umfasst folgende Unterkategorien:

Die Unterkategorie **Nachhaltige Investitionen** umfasst nachhaltige Investitionen mit ökologischen oder sozialen Zielen.

Die Unterkategorie **Anderer** umfasst Investitionen, die auf ökologische oder soziale Merkmale ausgerichtet sind, aber nicht als nachhaltige Investitionen eingestuft werden.

Inwiefern werden durch den Einsatz von Derivaten die mit dem Finanzprodukt beworbenen ökologischen oder sozialen Merkmale erreicht?

Der Fonds darf Derivate nur zur Absicherung und für ein effizientes Portfoliomanagement verwenden. Es ist nicht beabsichtigt, dass der Fonds Derivate zu Anlagezwecken einsetzt.

Wird mit dem Finanzprodukt in EU-taxonomiekonforme Tätigkeiten im Bereich fossiles Gas und/oder Kernenergie investiert?

Ja

In fossiles Gas

In Kernenergie

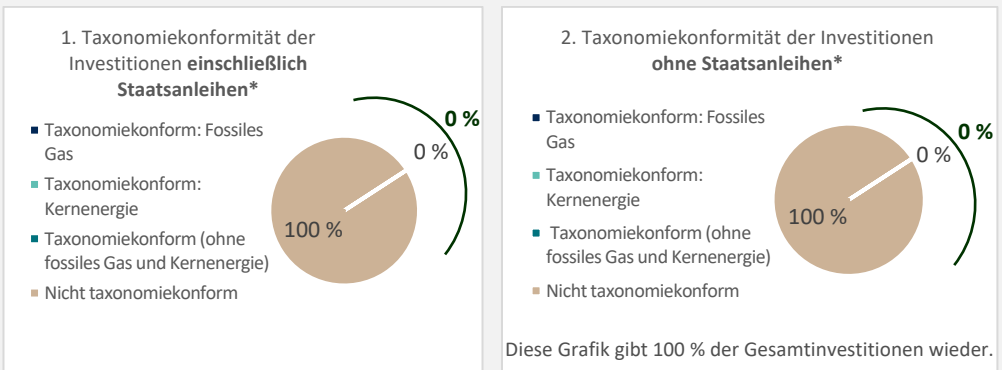
Nein

Erst wenn die Taxonomiekonforme Tätigkeiten unmittelbar ermöglichen darauf hin, dass andere Tätigkeiten einen wesentlichen Beitrag zu einem Umweltziel leisten.

Übrigens sind Tätigkeiten, für die es noch keine CO2-armen Alternativen gibt und die unter anderem Treibhausgas-emissionswerte aufweisen, die den besten Leistungen entsprechen.



Die beiden nachstehenden Diagramme zeigen den Mindestanteil der EU-Taxonomiekonformen Investitionen in blauer Farbe. Da es keine geeignete Methode zur Bestimmung der Taxonomie-Konformität von Staatsanleihen* gibt, zeigt das erste Diagramm die Taxonomie-Konformität in Bezug auf alle Investitionen des Finanzprodukts einschließlich der Staatsanleihen, während das zweite Diagramm die Taxonomie-Konformität nur in Bezug auf die Investitionen des Finanzprodukts zeigt, die keine Staatsanleihen umfassen.



* Für die Zwecke dieser Diagramme umfasst der Begriff „Staatsanleihen“ alle Risikopositionen gegenüber Staaten.

● **Wie hoch ist der Mindestanteil der Investitionen in Übergangstätigkeiten und ermöglichende Tätigkeiten?**

Der Fonds bewirbt ökologische/soziale Merkmale, zielt jedoch nicht darauf ab, nachhaltige Investitionen zu tätigen. Demzufolge besteht kein Mindestanteil an Investitionen in Übergangstätigkeiten und ermöglichende Tätigkeiten.

Die Taxonomiekonformen sind nachhaltige Investitionen mit einem Umweltziel, die die Kriterien für ökologisch nachhaltige Wirtschaftstätigkeiten gemäß der EU-Taxonomie erfüllen.



Der Fonds bewirbt ökologische/soziale Merkmale, zielt jedoch nicht darauf ab, nachhaltige Investitionen zu tätigen. Demzufolge besteht kein Mindestanteil an nachhaltigen Investitionen, die nicht mit der EU-Taxonomie konform sind.



Der Fonds bewirbt ökologische/soziale Merkmale, zielt jedoch nicht darauf ab, nachhaltige Investitionen zu tätigen. Demzufolge besteht kein Mindestanteil an sozial nachhaltigen Investitionen.



Die Kategorie #2 Andere Investitionen fällt unter „#2 Andere Investitionen“, welcher Anlagezweck wird mit dem Fonds investiert.

Bei den Vermögenswerten der Kategorie „#2 Andere Investitionen“ handelt es sich um Barmittel und bargeldnahe Vermögenswerte, die bis zu ihrer Investition oder zur Deckung des Liquiditätsbedarfs gehalten werden.

Dienstleister werden auf ihre Einhaltung der Richtlinie von First Sentier Investors zur modernen Sklaverei hin überprüft und bewertet.



Es wurde kein spezifischer Index als Referenzwert bestimmt, um festzustellen, ob der Fonds auf die beworbenen ökologischen und/oder sozialen Merkmale ausgerichtet ist.

Es wurde kein spezifischer Index als Referenzwert bestimmt, um festzustellen, ob der Fonds auf die beworbenen ökologischen und/oder sozialen Merkmale ausgerichtet ist.

Bei den
Referenzwerten
handelt es sich um
Indizes, mit denen
gemessen wird, ob
das Finanzprodukt
die beworbenen
ökologischen oder
sozialen Merkmale
erreicht.

- **Inwiefern ist der Referenzwert kontinuierlich auf die mit dem Finanzprodukt beworbenen ökologischen und sozialen Merkmale ausgerichtet?**
Nicht anwendbar.
- **Wie wird die kontinuierliche Ausrichtung der Anlagestrategie auf die Indexmethode sichergestellt?**
Nicht anwendbar.
- **Wie unterscheidet sich der bestimmte Index von einem relevanten breiten Marktindex?**
Nicht anwendbar.
- **Wo kann die Methode zur Berechnung des bestimmten Indexes eingesehen werden?**
Nicht anwendbar.



Weitere produktspezifische Informationen sind abrufbar unter

<https://www.firstsentierinvestors.com/uk/en/institutional/responsible-investment/Regulatory-Disclosures.html>



rd **d** **F** **r** **d** **A** **r** **N** **r** **r**



Ja,

um sicherzustellen, dass der Fonds einen nachhaltigen Anlageerfolg erzielt, ist es wichtig, dass die Verwaltungsgesellschaft feststellt, ob eine Anlageentscheidung negative Auswirkungen auf die in den Anlageprozess einbezogenen ökologischen, sozialen oder Unternehmensführungsfaktoren haben wird. Die Verwaltungsgesellschaft verpflichtet sich, für jede aktive Aktienanlage den entsprechenden Emittenten auf relevante nachteilige Auswirkungen zu prüfen und die Ergebnisse dieser Prüfung zu dokumentieren. Wenn nachteilige Auswirkungen auf die Nachhaltigkeit festgestellt werden, nimmt die Verwaltungsgesellschaft im Einklang mit den Verpflichtungen, die sie im Rahmen der Richtlinien und Grundsätze für verantwortliches Investment und Stewardship eingegangen ist, den Dialog mit dem Unternehmen auf. Wenn ein solcher Dialog erfolglos bleibt, erwägt die Verwaltungsgesellschaft, das Problem wie folgt auf eine höhere Ebene zu bringen:

- umfassenderer Dialog mit anderen Investoren;
- Schreiben an den Vorsitzenden oder das leitende unabhängige Vorstandsmitglied oder Treffen mit diesen;
- Stimmabgabe gegen Vorstandsmitglieder, die ihrer Meinung nach keine angemessene Aufsicht ausüben; oder

Wenn von dem Unternehmen keine angemessene Antwort eingeht oder wenn die Fortschritte unzureichend sind, wird die Verwaltungsgesellschaft eine Veräußerung in Betracht ziehen.



N



A **r** **rd** **d** **F** **r** **N** **r**

Die Verwaltungsgesellschaft konzentriert sich darauf, jedes für eine Investition in Frage kommende Unternehmen zu bewerten und dabei auch zu prüfen, wie das jeweilige Unternehmen die potenziellen Auswirkungen des Klimawandels in den Vordergrund stellt, wie es die Beziehungen zu den Mitarbeitern und der Gesellschaft gestaltet und wie es sich für die Einhaltung der Menschenrechte einsetzt.

Die Verwaltungsgesellschaft kommuniziert proaktiv mit Zielunternehmen, die nach Ansicht der Verwaltungsgesellschaft keine ausreichenden Fortschritte in Bezug auf die von dem Fonds beworbenen ökologischen und sozialen Merkmale machen.

- **Worin bestehen die verbindlichen Elemente der Anlagestrategie, die für die Auswahl der Investitionen zur Erfüllung der beworbenen ökologischen oder sozialen Ziele verwendet werden?**

Der Fonds unterstützt und beobachtet den globalen Übergang zu Netto-Null-Emissionen im Einklang mit den Zielen des Pariser Klimaabkommens. Die Verwaltungsgesellschaft erwartet von Zielunternehmen, dass sie auf den Übergang zu einer kohlenstoffarmen Wirtschaft eingestellt sind und in Bezug auf ihre Strategien und Prozesse zur Verfolgung dieses Ziels offen sind. Daher kommuniziert die Verwaltungsgesellschaft mit Zielunternehmen, die nach Ansicht der Verwaltungsgesellschaft keine ausreichenden Fortschritte in Bezug auf klimabezogene Angelegenheiten machen.

Die folgenden Punkte sind verbindliche Bestandteile der Anlagestrategie des Fonds:

Tr – Der Fonds wird nicht in Unternehmen investieren, die ihre Umweltauswirkungen nicht ernst nehmen, was durch unsere Gespräche mit der Geschäftsführung und die laufende Überwachung der Verpflichtungen festgestellt wird. Unternehmen, die keine Fortschritte bei der Reduzierung ihrer absoluten Treibhausgasemissionen und/oder -intensität gemäß ihrer Verpflichtung machen, werden ausgeschlossen.

Die **A** dient als Richtschnur für Investitionsentscheidungen, wobei bestimmte Kriterien wie beispielsweise Investitionsziele oder Risikotoleranz berücksichtigt werden.

Erholung und Kohle – Der Fonds investiert nicht in Unternehmen, die in erheblichem Maße im Bereich des Kohleabbaus und der Kohleverarbeitung tätig sind und bei denen dies ein wesentlicher Bestandteil der Geschäftstätigkeit ist. Wir legen eine Umsatzgrenze von maximal 10 %, gemessen am gleitenden 3-Jahres-Durchschnitt, fest.

Umwelt und biologische Vielfalt – Der Fonds erwartet von den Unternehmen, dass sie sich an die Richtlinien des Roundtable on Sustainable Palm Oil (RSPO) halten und sich zu den NDPE-Richtlinien (No Deforestation, No Peat, No Exploitation, d. h. keine Entwaldung, kein Torf, keine Ausbeutung) verpflichten. Der Fonds fordert Verbraucherunternehmen nachdrücklich auf, sich an diese Richtlinien zu halten, und wird sich von Unternehmen trennen, die der Erhaltung der Wälder und der biologischen Vielfalt keine Priorität einräumen oder die diese vorsätzlich vernachlässigen.

Medizinische Geräte – Tabak – Der Fonds investiert nicht in Unternehmen, die an der Herstellung von Tabakerzeugnissen beteiligt sind. Die Verwaltungsgesellschaft setzt sich weiterhin bei Engagements im Bankenbereich ein, um sie zu ermutigen, ihre Geschäfte mit der Tabakindustrie einzustellen.

Neuauflage und Glücksspiel – Glücksspiel – Der Fonds investiert nicht in Unternehmen, deren Hauptgeschäft in Glücksspielen besteht. Der Fonds legt eine Umsatzgrenze von maximal 10 %, gemessen am gleitenden 3-Jahres-Durchschnitt, für jedes Unternehmen fest.

Neuauflage und Pornografie – Pornografie – Der Fonds investiert nicht in Unternehmen, die an der Herstellung von Pornografie oder Erwachsenenunterhaltung beteiligt sind.

Neuauflage und umstrittene Waffen – umstrittene Waffen – Der Fonds investiert nicht in Unternehmen, die an der Herstellung oder Entwicklung von Streumunition, Antipersonenminen, Kleinwaffen, biologischen Waffen, chemischen Waffen oder Uranmunition beteiligt sind.

Die vom Fonds gehaltenen Unternehmen unterliegen einer ständigen Überwachung, die sich auf die Ausschlusspolitik der Verwaltungsgesellschaft, die Überprüfung von Schwellenwerten und das Bottom-up-Research der Verwaltungsgesellschaft/der Analysten, ergänzt durch Informationen von externen Datenanbietern, stützt.

● **Um welchen Mindestsatz wird der Umfang der vor der Anwendung dieser Anlagestrategie in Betracht gezogenen Investitionen reduziert?**

Der Fonds hat keinen festgelegten Mindestsatz, um den der Umfang der Anlagen vor der Anwendung der Anlagestrategie des Fonds reduziert wird.

● **Wie werden die Verfahrensweisen einer guten Unternehmensführung der Zielunternehmen bewertet?**

Alle Investmentteams von FSI beurteilen Unternehmensführungspraktiken im Einklang mit den maßgeblichen Richtlinien und Leitlinien. Beispiele dafür sind:

Beurteilung des Verwaltungsrats – Es sollte ein transparentes Verfahren für die Bestellung neuer Verwaltungsratsmitglieder bestehen. Die Verwaltungsgesellschaft erwartet von Unternehmen, dass sie Diversität nach Geschlecht, Alter, ethnischer Zugehörigkeit und Denkweise neben anderen Faktoren in ihrer Organisation und auf der Vorstandsebene vorweisen können.

Eigentumsverhältnisse und Aktionärsrechte – Im Allgemeinen unterstützt die Verwaltungsgesellschaft keine Beschlussvorlagen, die darauf abzielen: Änderungen an der Unternehmensstruktur, die die Rechte der Aktionäre beschneiden, vorzunehmen oder die Kapitalstruktur so zu ändern, dass die Stimmrechte und/oder wirtschaftlichen Rechte der Aktionäre verwässert werden könnten.

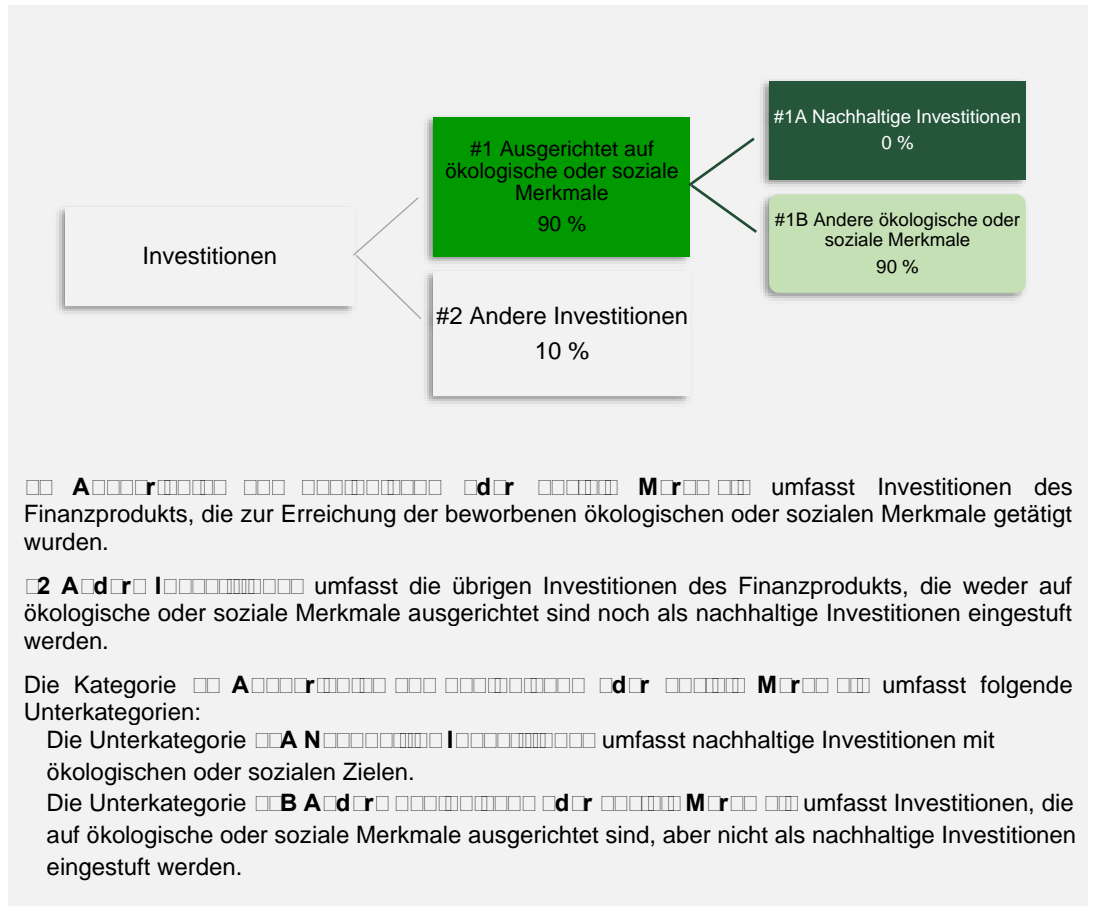
Vergütung – Die Verwaltungsgesellschaft erwartet einfache, langfristig ausgerichtete Vergütungsstrukturen, die am Shareholder Value/den Aktionärsrenditen ausgerichtet sind, um eine verantwortungsvolle Risikoübernahme und gegebenenfalls eine breitere Definition von „Erfolg“ anzuregen.

Die
 Umwelt- und Sozialrisikoprüfung
 umfasst
 Umweltauswirkungen, die
 Beziehungen zu den
 Arbeitnehmern, die
 Vergütung von
 Mitarbeitern sowie
 die Einhaltung der
 Steuervorschriften.



Der Fonds investiert hauptsächlich (mindestens 70 % des Nettoinventarwerts) in Aktien oder aktienbezogene Wertpapiere von Unternehmen, die zum Zeitpunkt der Anlage in Mitgliedsländern der ASEAN notiert oder ansässig sind oder dort den Großteil ihrer Geschäftstätigkeit ausüben.

Die **Umsätze** geben den jeweiligen Anteil der Investitionen in bestimmte Vermögenswerte an.



Die **Umsätze** geben den jeweiligen Anteil der Investitionen in bestimmte Vermögenswerte an.

Taxonomiekonforme Tätigkeiten, ausgedrückt durch den Anteil der: **Umsätze** die den Anteil der Einnahmen aus umweltfreundlichen Aktivitäten der Zielunternehmen widerspiegeln **Investitionen** (CapEx), die die umweltfreundlichen Investitionen der Unternehmen, in die investiert wird, aufzeigen, z. B. für den Übergang zu einer grünen Wirtschaft **Betriebliche** (OpEx), die die umweltfreundlichen betrieblichen Aktivitäten der Zielunternehmen widerspiegeln

Inwiefern werden durch den Einsatz von Derivaten die mit dem Finanzprodukt beworbenen ökologischen oder sozialen Merkmale erreicht?

Der Fonds darf Derivate nur zur Absicherung und für ein effizientes Portfoliomanagement verwenden. Es ist nicht beabsichtigt, dass der Fonds Derivate zu Anlagezwecken einsetzt.

- **Wird mit dem Finanzprodukt in EU-taxonomiekonforme Tätigkeiten im Bereich fossiles Gas und/oder Kernenergie¹ investiert?**

Ja

In fossiles Gas

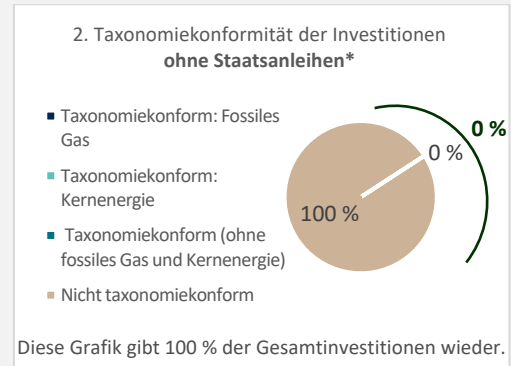
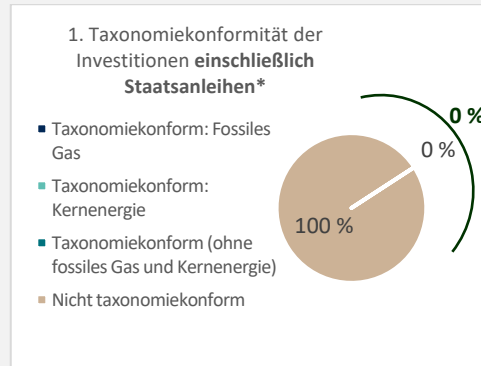
In Kernenergie

Nein



Die beiden nachstehenden Diagramme zeigen den Mindestanteil der EU-taxonomeikonformen Investitionen in blauer Farbe. Da es keine geeignete Methode zur Bestimmung der Taxonomie-Konformität von Staatsanleihen* gibt, zeigt das erste Diagramm die Taxonomie-Konformität in Bezug auf alle Investitionen des Finanzprodukts einschließlich der Staatsanleihen, während das zweite Diagramm die Taxonomie-Konformität nur in Bezug auf die Investitionen des Finanzprodukts zeigt, die keine Staatsanleihen umfassen.

Die beiden nachstehenden Diagramme zeigen den Mindestanteil der EU-taxonomeikonformen Investitionen in blauer Farbe. Da es keine geeignete Methode zur Bestimmung der Taxonomie-Konformität von Staatsanleihen* gibt, zeigt das erste Diagramm die Taxonomie-Konformität in Bezug auf alle Investitionen des Finanzprodukts einschließlich der Staatsanleihen, während das zweite Diagramm die Taxonomie-Konformität nur in Bezug auf die Investitionen des Finanzprodukts zeigt, die keine Staatsanleihen umfassen.



* Für die Zwecke dieser Diagramme umfasst der Begriff „Staatsanleihen“ alle Risikopositionen gegenüber Staaten.

● **Wie hoch ist der Mindestanteil der Investitionen in Übergangstätigkeiten und ermöglichende Tätigkeiten?**

Der Fonds bewirbt ökologische/soziale Merkmale, zielt jedoch nicht darauf ab, nachhaltige Investitionen zu tätigen. Demzufolge besteht kein Mindestanteil an Investitionen in Übergangstätigkeiten und ermöglichende Tätigkeiten.

Er... sind Tätigkeiten, für die es noch keine CO2-armen Alternativen gibt und die unter anderem Treibhausgas-emissionswerte aufweisen, die den besten Leistungen entsprechen.

Ü... sind Tätigkeiten, für die es noch keine CO2-armen Alternativen gibt und die unter anderem Treibhausgas-emissionswerte aufweisen, die den besten Leistungen entsprechen.

... sind nachhaltige Investitionen mit einem Umweltziel, die... für ökologisch nachhaltige Wirtschaftstätigkeiten gemäß der EU-Taxonomie... sind Tätigkeiten, für die es noch keine CO2-armen Alternativen gibt und die unter anderem Treibhausgas-emissionswerte aufweisen, die den besten Leistungen entsprechen.



Der Fonds bewirbt ökologische/soziale Merkmale, zielt jedoch nicht darauf ab, nachhaltige Investitionen zu tätigen. Demzufolge besteht kein Mindestanteil an nachhaltigen Investitionen, die nicht mit der EU-Taxonomie konform sind.

Der Fonds bewirbt ökologische/soziale Merkmale, zielt jedoch nicht darauf ab, nachhaltige Investitionen zu tätigen. Demzufolge besteht kein Mindestanteil an nachhaltigen Investitionen, die nicht mit der EU-Taxonomie konform sind.



Der Fonds bewirbt ökologische/soziale Merkmale, zielt jedoch nicht darauf ab, nachhaltige Investitionen zu tätigen. Demzufolge besteht kein Mindestanteil an sozial nachhaltigen Investitionen.

Der Fonds bewirbt ökologische/soziale Merkmale, zielt jedoch nicht darauf ab, nachhaltige Investitionen zu tätigen. Demzufolge besteht kein Mindestanteil an sozial nachhaltigen Investitionen.



Welche Investitionen fallen unter „#2 Andere Investitionen“, welcher Anlagezweck wird mit... gehalten werden.

Bei den Vermögenswerten der Kategorie „#2 Andere Investitionen“ handelt es sich um Barmittel und bargeldnahe Vermögenswerte, die bis zu ihrer Investition oder zur Deckung des Liquiditätsbedarfs gehalten werden.

Dienstleister werden auf ihre Einhaltung der Richtlinie von First Sentier Investors zur modernen Sklaverei hin überprüft und bewertet.



Es wurde kein spezifischer Index als Referenzwert bestimmt, um festzustellen, ob der Fonds auf die beworbenen ökologischen und/oder sozialen Merkmale ausgerichtet ist.

Es wurde kein spezifischer Index als Referenzwert bestimmt, um festzustellen, ob der Fonds auf die beworbenen ökologischen und/oder sozialen Merkmale ausgerichtet ist.

Bei den Referenzwerten handelt es sich um Indizes, mit denen gemessen wird, ob das Finanzprodukt die beworbenen ökologischen oder sozialen Merkmale erreicht.

- **Inwiefern ist der Referenzwert kontinuierlich auf die mit dem Finanzprodukt beworbenen ökologischen und sozialen Merkmale ausgerichtet?**

Nicht anwendbar.

- **Wie wird die kontinuierliche Ausrichtung der Anlagestrategie auf die Indexmethode sichergestellt?**

Nicht anwendbar.

- **Wie unterscheidet sich der bestimmte Index von einem relevanten breiten Marktindex?**

Nicht anwendbar.

- **Wo kann die Methode zur Berechnung des bestimmten Indexes eingesehen werden?**

Nicht anwendbar



Weitere produktspezifische Informationen sind abrufbar unter

<https://www.firstsentierinvestors.com/uk/en/institutional/responsible-investment/Regulatory-Disclosures.html>

- Umsatz/Bereinigter Umsatz: Der durchschnittliche Umsatz des Unternehmens in den vergangenen fünf Jahren (bereinigt um die Umsatzkosten).
- Cashflow: Der Durchschnitt der operativen Cashflows des Unternehmens über die letzten fünf Jahre.
- Bereinigter Buchwert: Durch Aktivierung von Forschungs-, Entwicklungs- und Marketingkosten um immaterielle Vermögenswerte bereinigter Buchwert des Unternehmens.
- Dividenden: Summe der durchschnittlichen Dividendenausschüttungen über die letzten fünf Jahre, einschließlich in bar ausgezahlter Sonderdividenden.

Diese vier Kennzahlen werden gleichmäßig gewichtet, um die Gewichtung eines Unternehmens im Kernportfolio zu berechnen. Daten aus fünf Jahren werden verwendet, um Umsatz, Cashflow und Dividenden im Laufe der Zeit zu erfassen. Infolgedessen ist das Kernportfolio im Vergleich zu einem kapitalisierungsgewichteten Index eher auf Value-Unternehmen ausgerichtet (d. h. Unternehmen mit einem im Vergleich zu ihren Finanzkennzahlen niedrigeren Marktpreis).

Die Verwaltungsgesellschaft ist der Ansicht, dass die Märkte nicht vollkommen effizient sind, was bedeutet, dass es bei Unternehmen zu Fehlbewertungen kommen kann. Infolge dieser Fehlbewertung wendet die Verwaltungsgesellschaft einen mathematischen, modellbasierten Ansatz an, um fehlbewertete Unternehmen zu identifizieren. Zur Bestimmung der Gewichtung einer für das Portfolio ausgewählten Position berücksichtigt die Verwaltungsgesellschaft Wertsignale (günstig bewertete Unternehmen können sich besser entwickeln als teure Aktien), Dynamiksignale (Unternehmen mit starker Preisdynamik können sich besser entwickeln als Unternehmen mit geringer Preisdynamik) und Qualitätssignale (Unternehmen mit geringer Qualität können eine Underperformance aufweisen). Die Verwaltungsgesellschaft ist der Ansicht, dass die Reaktion auf die oben genannten Signale über einen langen Zeithorizont das Potenzial hat, über dem Markt liegende Renditen zu erreichen.

Zentrale ESG-Faktoren sind in die gesamte Strategie eingebettet und begründen die Anlageeinschätzungen der Verwaltungsgesellschaft, die Risiken dieser Einschätzungen und die endgültigen Positionen, die im Portfolio eingegangen werden. Das Portfolio ist so aufgebaut, dass es auf die von der Verwaltungsgesellschaft in Bezug auf eine Verringerung der Kohlenstoffintensität beworbenen Merkmalen ausgerichtet ist. Ein negatives Screening wird auf Aktien angewendet, die ein Engagement in umstrittener Munition und in der Tabakindustrie aufweisen. Dies geschieht in Form von:

- i. ESG-Signalen: Wie vorstehend erwähnt, umfassen die von der Verwaltungsgesellschaft zusätzlich zu den anderen Signalen für eine Fehlbewertung berücksichtigten ESG-Signale unter anderem:
 - a) Im Rahmen ihrer Bewertung der Managementqualität bezieht die Verwaltungsgesellschaft eine Kennzahl für die Unternehmensführung ein, die eine proprietäre Auswahl der wichtigsten Unternehmensführungsindikatoren umfasst;
 - b) Die Kohlenstoffintensität wird erfasst (Emissionen von CO²-Äquivalenten in Tonnen in Scope 1 und Scope 2 pro Million Dollar Umsatz) und die Veränderung der Kohlenstoffintensität des Unternehmens wird als Indikator für seine Produktivität über das Management variabler Inputs verwendet;
 - c) Überwachung des Reputationsrisikos des Unternehmens durch Betrachtung von aufgetretenen ESG-Vorfällen. Die Verwaltungsgesellschaft ist der Ansicht, dass Unternehmen mit schwerwiegenden ESG-Vorfällen in den letzten zwei Jahren ein höheres ESG-Risiko bergen und aufgrund der hohen Management-, Rechts- und Opportunitätskosten der Risikominderung eine Underperformance aufweisen können; und
 - d) Geschlechtervielfalt sowohl in Führungs- und Aufsichtsgremien als auch im Management, da empirische Analysen der Verwaltungsgesellschaft zeigen, dass vielfältigere Teams zu einer höheren Rentabilität eines Unternehmens führen.

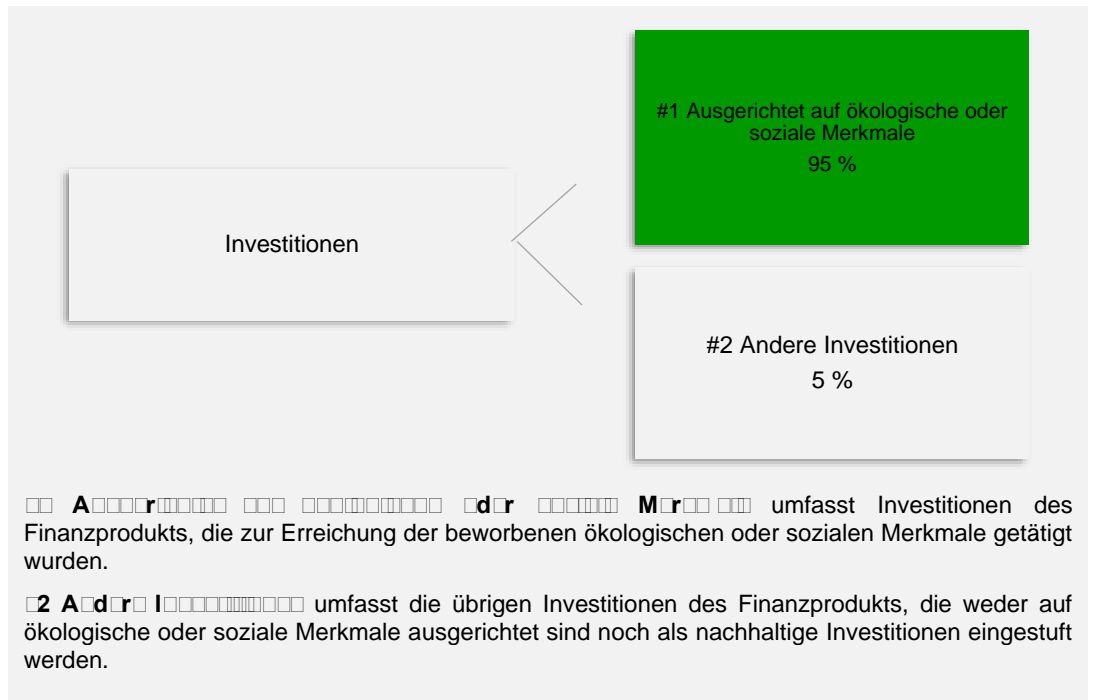
Jede Aktie wird anhand aller Signale bewertet, und der Score wirkt sich auf die endgültige Gewichtung der Aktie im Portfolio aus.

- ii. ESG-Prüfungen und Ausschlüsse: Die Verwaltungsgesellschaft schließt strikt a) Unternehmen, deren Hauptgeschäftstätigkeit in der Herstellung von Tabakprodukten besteht, und b) Unternehmen, die an der Herstellung bestimmter Arten umstrittener Waffen beteiligt sind (Antipersonenminen, Streuwaffen, biologische und chemische Waffen, abgereichertes Uran, bestimmte Atomwaffen und Phosphorbombenmunition) aus;
- iii. Verringerung der Kohlenstoffintensität: Die Verwaltungsgesellschaft hat ein Modellportfolio der Strategie des Fonds zum 30. Juni 2020 betrachtet und die Kohlenstoffintensität dieses Modellportfolios als „Kohlenstoff-Ausgangswert“ festgelegt. Der Fonds wird versuchen, eine maximale Kohlenstoffintensität von (i) 70 % des Kohlenstoff-Ausgangswerts bis zum 31. Dezember 2025 und (ii) 50 % des Kohlenstoff-Ausgangswerts bis zum 31. Dezember 2030 aufrechtzuerhalten, jeweils durch Verringerung (bis zur Auflösung) des Engagements in Unternehmen mit einer relativ höheren Kohlenstoffintensität.



Das Finanzprodukt investiert vornehmlich in ein diversifiziertes Portfolio aus Aktienwerten oder aktienbezogenen Wertpapieren, die an geregelten Märkten notiert sind oder gehandelt werden und das Aktien im MSCI All Country World Index hält.

Der Fonds investiert vornehmlich (mindestens 95 % seines Nettoinventarwerts) in ein diversifiziertes Portfolio aus Aktienwerten oder aktienbezogenen Wertpapieren, die an geregelten Märkten notiert sind oder gehandelt werden und das Aktien im MSCI All Country World Index hält.



Inwiefern werden durch den Einsatz von Derivaten die mit dem Finanzprodukt beworbenen ökologischen oder sozialen Merkmale erreicht?

Der Fonds darf Derivate nur zur Absicherung und für ein effizientes Portfoliomanagement verwenden. Es ist nicht beabsichtigt, dass der Fonds Derivate zu Anlagezwecken einsetzt.

- **Wird mit dem Finanzprodukt in EU-taxonomiekonforme Tätigkeiten im Bereich fossiles Gas und/oder Kernenergie¹ investiert?**

Ja

In fossiles Gas

In Kernenergie

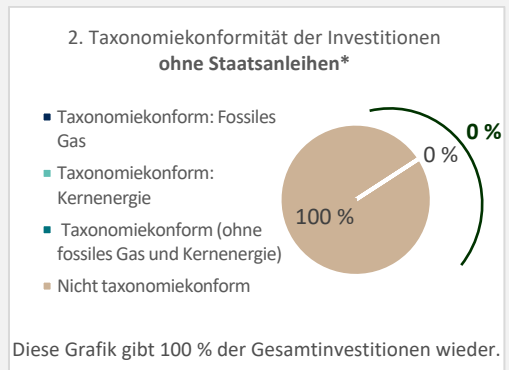
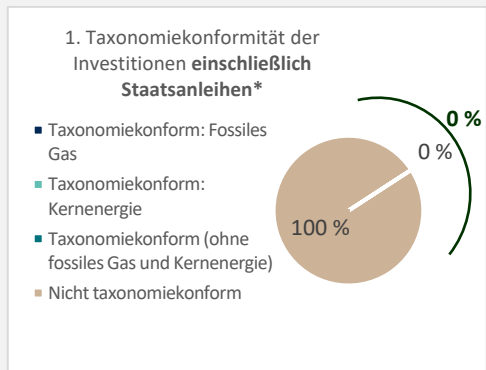
Nein

Ergebnisse sind unmittelbar einsehbar und ermöglichen es, die wesentlichen Beiträge zu einem Umweltziel zu identifizieren.

Übersicht über die wesentlichen Beiträge zu einem Umweltziel, die durch die unter anderem Treibhausgasemissionswerte aufweisen, die den besten Leistungen entsprechen.



Die beiden nachstehenden Diagramme zeigen den Mindestanteil der EU-taxonomekonformen Investitionen in blauer Farbe. Da es keine geeignete Methode zur Bestimmung der Taxonomie-Konformität von Staatsanleihen* gibt, zeigt das erste Diagramm die Taxonomie-Konformität in Bezug auf alle Investitionen des Finanzprodukts einschließlich der Staatsanleihen, während das zweite Diagramm die Taxonomie-Konformität nur in Bezug auf die Investitionen des Finanzprodukts zeigt, die keine Staatsanleihen umfassen.



* Für die Zwecke dieser Diagramme umfasst der Begriff „Staatsanleihen“ alle Risikopositionen gegenüber Staaten.

● **Wie hoch ist der Mindestanteil der Investitionen in Übergangstätigkeiten und ermöglichende Tätigkeiten?**

Nicht anwendbar.

Die wesentlichen Beiträge zu einem Umweltziel, die durch die unter anderem Treibhausgasemissionswerte aufweisen, die den besten Leistungen entsprechen.



Die beiden nachstehenden Diagramme zeigen den Mindestanteil der EU-taxonomekonformen Investitionen in blauer Farbe. Da es keine geeignete Methode zur Bestimmung der Taxonomie-Konformität von Staatsanleihen* gibt, zeigt das erste Diagramm die Taxonomie-Konformität in Bezug auf alle Investitionen des Finanzprodukts einschließlich der Staatsanleihen, während das zweite Diagramm die Taxonomie-Konformität nur in Bezug auf die Investitionen des Finanzprodukts zeigt, die keine Staatsanleihen umfassen.

Nicht anwendbar.



Die beiden nachstehenden Diagramme zeigen den Mindestanteil der EU-taxonomekonformen Investitionen in blauer Farbe. Da es keine geeignete Methode zur Bestimmung der Taxonomie-Konformität von Staatsanleihen* gibt, zeigt das erste Diagramm die Taxonomie-Konformität in Bezug auf alle Investitionen des Finanzprodukts einschließlich der Staatsanleihen, während das zweite Diagramm die Taxonomie-Konformität nur in Bezug auf die Investitionen des Finanzprodukts zeigt, die keine Staatsanleihen umfassen.

Nicht anwendbar.



Welche Investitionen fallen unter „#2 Andere Investitionen“, welcher Anlagezweck wird mit dem Fonds verfolgt?

Bei den Vermögenswerten der Kategorie „#2 Andere Investitionen“ handelt es sich um Barmittel und bargeldnahe Vermögenswerte, die bis zu ihrer Investition oder zur Deckung des Liquiditätsbedarfs gehalten werden, oder um Vermögenswerte, die gehalten werden, um einen effizienten operativen Ausstieg aus Positionen zu ermöglichen. Barmittel werden von der Verwahrstelle verwahrt.

Die Dienstleister des Fonds für diese Vermögenswerte werden auf ihre Einhaltung der Richtlinie von FSI zur modernen Sklaverei hin überprüft und bewertet.



Die beiden nachstehenden Diagramme zeigen den Mindestanteil der EU-taxonomekonformen Investitionen in blauer Farbe. Da es keine geeignete Methode zur Bestimmung der Taxonomie-Konformität von Staatsanleihen* gibt, zeigt das erste Diagramm die Taxonomie-Konformität in Bezug auf alle Investitionen des Finanzprodukts einschließlich der Staatsanleihen, während das zweite Diagramm die Taxonomie-Konformität nur in Bezug auf die Investitionen des Finanzprodukts zeigt, die keine Staatsanleihen umfassen.

Es wurde kein spezifischer Index als Referenzwert bestimmt, um festzustellen, ob der Fonds auf die beworbenen ökologischen und/oder sozialen Merkmale ausgerichtet ist.

● **Inwiefern ist der Referenzwert kontinuierlich auf die mit dem Finanzprodukt beworbenen ökologischen und sozialen Merkmale ausgerichtet?**

Nicht anwendbar.

● **Wie wird die kontinuierliche Ausrichtung der Anlagestrategie auf die Indexmethode sichergestellt?**

Nicht anwendbar.

Bei den wesentlichen Beiträgen zu einem Umweltziel, die durch die unter anderem Treibhausgasemissionswerte aufweisen, die den besten Leistungen entsprechen.



□ □ □ □ □ A □ □ □ □ □ r □ □ □ □ □ □ □ rd □ □ d □ □ □ □ F □ □ □ □ □ r □ d □ □ □ □ □ r □ □ □ □ □ □ □ □ □ □

Die
A □ □ □ □ □ r □ □ □ □ □
dient als
Richtschnur für
Investitionsent-
scheidungen, wobei
bestimmte Kriterien
wie beispielsweise
Investitionsziele
oder Risikotoleranz
berücksichtigt
werden.

Die Verwaltungsgesellschaft strebt die Erzielung risikobereinigter Renditen an und hat zum Ziel, den MSCI All Country World Index zu übertreffen. Es wird eine quantitative (oder systematische) Strategie angewendet, wobei das Bewusstsein der Verwaltungsgesellschaft für Aspekte in den Bereichen Umwelt, Soziales und Unternehmensführung („ESG“) einbezogen wird. Die quantitative Strategie verwendet eine Vielzahl von Signalen, die über kurz-, mittel- und langfristige Zeithorizonte beurteilt werden, sowie ESG-Prüfungen und ein Kohlenstoffintensitäts-Overlay.

Die Verwaltungsgesellschaft ist der Ansicht, dass die Märkte nicht vollkommen effizient sind, was bedeutet, dass es bei Unternehmen zu Fehlbewertungen kommen kann. Infolge dieser Fehlbewertung wendet die Verwaltungsgesellschaft einen mathematischen, modellbasierten Ansatz an, um fehlbewertete Unternehmen zu identifizieren. Zur Bestimmung der Gewichtung einer für das Portfolio ausgewählten Position berücksichtigt die Verwaltungsgesellschaft Wertsignale (günstig bewertete Unternehmen können sich besser entwickeln als teure Aktien), Dynamiksignale (Unternehmen mit starker Preisdynamik können sich besser entwickeln als Unternehmen mit geringer Preisdynamik) und Qualitätssignale (Unternehmen mit geringer Qualität können eine Underperformance aufweisen).

Die Verwaltungsgesellschaft ist der Ansicht, dass die Reaktion auf die oben genannten Signale über einen langen Zeithorizont das Potenzial hat, über dem Markt liegende Renditen zu erreichen.

Zentrale ESG-Faktoren sind in die gesamte Strategie eingebettet und begründen die Anlageeinschätzungen der Verwaltungsgesellschaft, die Risiken dieser Einschätzungen und die endgültigen Positionen, die im Portfolio eingegangen werden. Das Portfolio ist so aufgebaut, dass es auf die von der Verwaltungsgesellschaft beworbenen Merkmale in Bezug auf eine Verringerung der Kohlenstoffintensität und des Engagements in Kraftwerkskohle und Ölsand ausgerichtet ist. Ein negatives Screening wird auf Aktien angewendet, die an umstrittener Munition, der Tabakindustrie und Unternehmen, die schwerwiegend und dauerhaft gegen den UN Global Compact verstoßen. Dies geschieht in Form von:

- i. ESG-Signalen: Wie vorstehend erwähnt, umfassen die von der Verwaltungsgesellschaft zusätzlich zu den anderen Signalen für eine Fehlbewertung berücksichtigten ESG-Signale unter anderem:
 - a) Im Rahmen ihrer Bewertung der Managementqualität bezieht die Verwaltungsgesellschaft eine Kennzahl für die Unternehmensführung ein, die eine proprietäre Auswahl der wichtigsten Unternehmensführungsindikatoren umfasst;
 - b) Die Kohlenstoffintensität wird erfasst (Emissionen von CO₂-Äquivalenten in Tonnen in Scope 1 und Scope 2 pro Million Dollar Umsatz) und die Veränderung der Kohlenstoffintensität des Unternehmens wird als Indikator für seine Produktivität über das Management variabler Inputs verwendet;
 - c) Überwachung des Reputationsrisikos des Unternehmens durch Betrachtung von aufgetretenen ESG-Vorfällen. Die Verwaltungsgesellschaft ist der Ansicht, dass Unternehmen mit schwerwiegenden ESG-Vorfällen in den letzten zwei Jahren ein höheres ESG-Risiko bergen und aufgrund der hohen Management-, Rechts- und Opportunitätskosten der Risikominderung eine Underperformance aufweisen können; und
 - d) Geschlechtervielfalt sowohl in Führungs- und Aufsichtsgremien als auch im Management, da empirische Analysen der Verwaltungsgesellschaft zeigen, dass vielfältigere Teams zu einer höheren Rentabilität eines Unternehmens führen.

Jede Aktie wird anhand aller Signale bewertet, und der Score wirkt sich auf die endgültige Gewichtung der Aktie im Portfolio aus.

- ii. ESG-Prüfungen und Ausschlüsse: Die Verwaltungsgesellschaft schließt (a) Unternehmen, deren Hauptgeschäftstätigkeit in der Herstellung von Tabakprodukten besteht, (b) Unternehmen, die an der Herstellung bestimmter Arten umstrittener Waffen beteiligt sind (Antipersonenminen, Streuwaffen, biologische und chemische Waffen, abgereichertes Uran, bestimmte Nuklearwaffen und Phosphormunition), (c) alle Unternehmen, die schwerwiegend und dauerhaft gegen den UN Global Compact verstoßen, (d) Unternehmen, deren Umsatzerlöse aus Kraftwerkskohle 10 % ihres Gesamtumsatzes übersteigen oder deren Stromerzeugung aus Kraftwerkskohle 10 % ihrer gesamten Stromerzeugungskapazität übersteigt, und (e) Unternehmen, deren Ölsandextraktion 10 % ihrer gesamten Gewinnung/Extraktion übersteigt, aus.

- iii. Verringerung der Kohlenstoffintensität: Der Fonds ist bestrebt, eine maximale Kohlenstoffintensität von 80 % der Kohlenstoffintensität der Benchmark aufrechtzuerhalten, indem er das Engagement in Unternehmen mit einer relativ höheren Kohlenstoffintensität (bis zur Auflösung) reduziert.

Bei der Bestimmung der endgültigen Zusammensetzung des Portfolios berücksichtigt die Verwaltungsgesellschaft eine Reihe unterschiedlicher Faktoren, darunter den jeder Aktie zugewiesenen Signal-Score, ein Risikomodell, die ESG-Prüfungen und Ausschlüsse sowie die Ziele zur Verringerung der Kohlenstoffintensität (jeweils wie oben beschrieben) und Handelskosten. Diese werden mithilfe eines Optimierungsprozesses kombiniert, der darauf abzielt, die Exposition gegenüber den Signalen zu maximieren und dabei Risikotoleranzen einzuhalten, Handelskosten zu minimieren und alle Ausschlüsse und Beschränkungen zu erfüllen. Das Ziel besteht darin, ein Portfolio zu erhalten, das den größten Teil der Fehlbewertungssignale in das endgültige Portfolio überträgt.

Die Verwaltungsgesellschaft kommuniziert mit Zielunternehmen, die nach Ansicht der Verwaltungsgesellschaft keine ausreichenden Fortschritte in Bezug auf die von dem Fonds beworbenen ökologischen und sozialen Merkmale machen.

- **Worin bestehen die verbindlichen Elemente der Anlagestrategie, die für die Auswahl der Investitionen zur Erfüllung der beworbenen ökologischen oder sozialen Ziele verwendet werden?**

Der Fonds unterstützt und beobachtet den globalen Übergang zu Netto-Null-Emissionen im Einklang mit den Zielen des Pariser Klimaabkommens. Die Verwaltungsgesellschaft erwartet von Zielunternehmen, dass sie auf den Übergang zu einer kohlenstoffarmen Wirtschaft eingestellt sind und in Bezug auf ihre Strategien und Prozesse zur Verfolgung dieses Ziels offen sind. Daher kommuniziert die Verwaltungsgesellschaft mit Zielunternehmen, die nach Ansicht der Verwaltungsgesellschaft keine ausreichenden Fortschritte in Bezug auf klimabezogene Angelegenheiten machen. Unsere vollständige Klimaschutzzerklärung finden Sie hier: <https://www.firstsentierinvestors.com.au/au/en/institutional/our-funds/realindex-investments/responsible-investment.html>

Die folgenden Punkte sind verbindliche Bestandteile der Anlagestrategie des Fonds:

Tr – Der Fonds ist bestrebt, die Kohlenstoffintensität des Fonds im Vergleich zur kapitalisierungsgewichteten Benchmark um 20 % zu reduzieren. Dies wird bei jeder Neugewichtung gemessen.

K – der Fonds investiert nicht in Unternehmen, deren Einnahmen aus Kraftwerkskohle 10 % der Gesamteinnahmen übersteigen oder deren Stromerzeugung aus Kraftwerkskohle 10 % der Stromerzeugungskapazität übersteigt.

Ölsande – Der Fonds investiert nicht in Unternehmen, deren Ölsandextraktion 10 % ihrer gesamten Gewinnung/Extraktion übersteigt.

Menschliche Gesundheit – Tabak – Der Fonds investiert nicht in Unternehmen, deren Hauptgeschäftstätigkeit in der Herstellung von Zigaretten und anderen Tabakprodukten besteht.

M – Umstrittene Waffen – Der Fonds investiert nicht in Unternehmen, die an der Produktion oder Entwicklung bestimmter Arten umstrittener Waffen beteiligt sind (Antipersonenminen, Streuwaffen, biologische und chemische Waffen, abgereichertes Uran, bestimmte Atomwaffen und Phosphormunition).

Der Fonds investiert nicht in Unternehmen, die schwerwiegend und anhaltend gegen den UN Global Compact verstoßen.

Die vom Fonds gehaltenen Unternehmen unterliegen einer ständigen Überwachung, die sich auf die Ausschlusspolitik der Verwaltungsgesellschaft, die Überprüfung von Schwellenwerten und das Bottom-up-Research der Verwaltungsgesellschaft, ergänzt durch Informationen von externen Datenanbietern, stützt.

- **Um welchen Mindestsatz wird der Umfang der vor der Anwendung dieser Anlagestrategie in Betracht gezogenen Investitionen reduziert?**

Der Fonds hat keinen festgelegten Mindestsatz, um den der Umfang der Anlagen vor der Anwendung der Anlagestrategie des Fonds reduziert wird.

Inwiefern werden durch den Einsatz von Derivaten die mit dem Finanzprodukt beworbenen ökologischen oder sozialen Merkmale erreicht?

Der Fonds darf Derivate nur zur Absicherung und für ein effizientes Portfoliomanagement verwenden. Es ist nicht beabsichtigt, dass der Fonds Derivate zu Anlagezwecken einsetzt.

- **Wird mit dem Finanzprodukt in EU-taxonomiekonforme Tätigkeiten im Bereich fossiles Gas und/oder Kernenergie¹ investiert?**

Ja

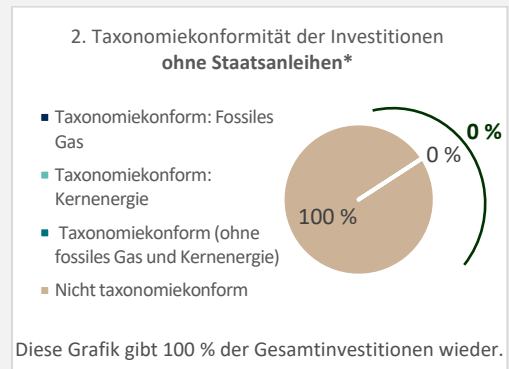
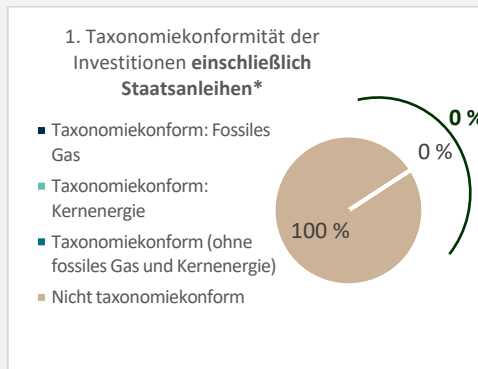
In fossiles Gas

In Kernenergie

Nein



Die beiden nachstehenden Diagramme zeigen den Mindestanteil der EU-taxonomiekonformen Investitionen in blauer Farbe. Da es keine geeignete Methode zur Bestimmung der Taxonomie-Konformität von Staatsanleihen* gibt, zeigt das erste Diagramm die Taxonomie-Konformität in Bezug auf alle Investitionen des Finanzprodukts einschließlich der Staatsanleihen, während das zweite Diagramm die Taxonomie-Konformität nur in Bezug auf die Investitionen des Finanzprodukts zeigt, die keine Staatsanleihen umfassen.



* Für die Zwecke dieser Diagramme umfasst der Begriff „Staatsanleihen“ alle Risikopositionen gegenüber Staaten.

- **Wie hoch ist der Mindestanteil der Investitionen in Übergangstätigkeiten und ermöglichende Tätigkeiten?**

Nicht anwendbar.



Nicht anwendbar.



Nicht anwendbar.



Welche Investitionen fallen unter „#2 Andere Investitionen“, welcher Anlagezweck wird mit

Bei den Vermögenswerten der Kategorie „#2 Andere Investitionen“ handelt es sich um Barmittel und bargeldnahe Vermögenswerte, die bis zu ihrer Investition oder zur Deckung des Liquiditätsbedarfs gehalten werden, oder um Vermögenswerte, die gehalten werden, um einen effizienten operativen Ausstieg aus Positionen zu ermöglichen. Barmittel werden von der Verwahrstelle verwahrt.

Er sind Taxonomiekonform Tätigkeiten, für die es noch keine CO2-armen Alternativen gibt und die unter anderem Treibhausgas-emissionswerte aufweisen, die den besten Leistungen entsprechen.

sind nachhaltige Investitionen mit einem Umweltziel, die die Kriterien für ökologisch nachhaltige Wirtschaftstätigkeiten gemäß der EU-Taxonomie erfüllen.

Die Dienstleister des Fonds für diese Vermögenswerte werden auf ihre Einhaltung der Richtlinie von FSI zur modernen Sklaverei hin überprüft und bewertet.



Die Dienstleister des Fonds für diese Vermögenswerte werden auf ihre Einhaltung der Richtlinie von FSI zur modernen Sklaverei hin überprüft und bewertet.

Ja. Die Verpflichtung zur Verringerung der Kohlenstoffintensität wird anhand des MSCI All Country World Index gemessen. Der MSCI All Country World Index ist keine Benchmark, die ökologische oder soziale Merkmale bewirbt.

- **Inwiefern ist der Referenzwert kontinuierlich auf die mit dem Finanzprodukt beworbenen ökologischen und sozialen Merkmale ausgerichtet?**

Nicht anwendbar.

- **Wie wird die kontinuierliche Ausrichtung der Anlagestrategie auf die Indexmethode sichergestellt?**

Nicht anwendbar.

- **Wie unterscheidet sich der bestimmte Index von einem relevanten breiten Marktindex?**

Nicht anwendbar.

- **Wo kann die Methode zur Berechnung des bestimmten Indexes eingesehen werden?**

<https://www.msci.com/index-methodology>

Bei den Referenzwerten handelt es sich um Indizes, mit denen gemessen wird, ob das Finanzprodukt die beworbenen ökologischen oder sozialen Merkmale erreicht.



Weitere produktspezifische Informationen sind abrufbar unter:

Weitere produktspezifische Informationen sind abrufbar unter:

<https://www.firstsentierinvestors.com/uk/en/institutional/responsible-investment/Regulatory-Disclosures.html>

- **Welches sind die Ziele der nachhaltigen Investitionen, die mit dem Finanzprodukt teilweise getätigt werden sollen, und wie trägt die nachhaltige Investition zu diesen Zielen bei?**

Nicht anwendbar.

- **Inwiefern werden die nachhaltigen Investitionen, die mit dem Finanzprodukt teilweise getätigt werden sollen, keinem der ökologischen oder sozialen nachhaltigen Anlageziele erheblich schaden?**

Nicht anwendbar.

Wie wurden die Indikatoren für nachteilige Auswirkungen auf Nachhaltigkeitsfaktoren berücksichtigt?

Nicht anwendbar.

Wie stehen die nachhaltigen Investitionen mit den OECD-Leitsätzen für multinationale Unternehmen und den Leitprinzipien der Vereinten Nationen für Wirtschaft und Menschenrechte in Einklang? Nähere Angaben:

Nicht anwendbar.

In der EU-Taxonomie ist der Grundsatz „Vermeidung erheblicher Beeinträchtigungen“ festgelegt, nach dem taxonomiekonforme Investitionen die Ziele der EU-Taxonomie nicht erheblich beeinträchtigen dürfen, und es sind spezifische EU-Kriterien beigefügt.

Der Grundsatz „Vermeidung erheblicher Beeinträchtigungen“ findet nur bei denjenigen, dem Finanzprodukt zugrunde liegenden Investitionen Anwendung, die die EU-Kriterien für ökologisch nachhaltige Wirtschaftstätigkeiten berücksichtigen. Die dem Hauptteil dieses Finanzprodukts zugrunde liegenden Investitionen berücksichtigen nicht die EU-Kriterien für ökologisch nachhaltige Wirtschaftstätigkeiten.

Alle anderen nachhaltigen Investitionen dürfen ökologische oder soziale Ziele ebenfalls nicht erheblich beeinträchtigen.

rd **d** **F** **r** **d** **A** **r** **N** **r** **r**



Ja,

um sicherzustellen, dass der Fonds einen nachhaltigen Anlageerfolg erzielt, ist es wichtig, dass die Verwaltungsgesellschaft feststellt, ob eine Anlageentscheidung negative Auswirkungen auf die in den Anlageprozess einbezogenen ökologischen, sozialen oder Unternehmensführungsfaktoren haben wird. Die Verwaltungsgesellschaft verpflichtet sich, für jede aktive Aktienanlage den entsprechenden Emittenten auf relevante nachteilige Auswirkungen zu prüfen und die Ergebnisse dieser Prüfung zu dokumentieren. Wenn nachteilige Auswirkungen auf die Nachhaltigkeit festgestellt werden, nimmt die Verwaltungsgesellschaft im Einklang mit den Verpflichtungen, die sie im Rahmen der Richtlinien und Grundsätze für verantwortliches Investment und Stewardship von First Sentier Investors eingegangen ist, den Dialog mit dem Unternehmen auf. Wenn ein solcher Dialog erfolglos bleibt, erwägt die Verwaltungsgesellschaft, das Problem wie folgt auf eine höhere Ebene zu bringen:

- umfassenderer Dialog mit anderen Investoren;
- Schreiben an den Vorsitzenden oder das leitende unabhängige Vorstandsmitglied oder Treffen mit diesen;
- Stimmabgabe gegen Vorstandsmitglieder, die ihrer Meinung nach keine angemessene Aufsicht ausüben; oder
- Veröffentlichung ihrer Ansichten.

Wenn von dem Unternehmen keine angemessene Antwort eingeht, wird die Verwaltungsgesellschaft eine Veräußerung in Betracht ziehen.

Informationen über die wichtigsten nachteiligen Auswirkungen des Fonds werden über den Jahresbericht des Fonds zur Verfügung gestellt.



N





Welche Anlagestrategie wird mit diesem Finanzprodukt verfolgt?

Die Verwaltungsgesellschaft konzentriert sich darauf, jedes für eine Investition in Frage kommende Unternehmen zu bewerten und dabei auch darauf einzugehen, wie jedes Unternehmen die potenziellen Auswirkungen des Klimawandels oder Sozialstandards in den Vordergrund stellt, gemessen am UN Global Compact und den OECD-Leitsätzen für multinationale Unternehmen.

Die Verwaltungsgesellschaft kommuniziert proaktiv mit Zielunternehmen, die nach Ansicht der Verwaltungsgesellschaft keine ausreichenden Fortschritte in Bezug auf die von dem Fonds beworbenen ökologischen und sozialen Merkmale machen.

● **Worin bestehen die verbindlichen Elemente der Anlagestrategie, die für die Auswahl der Investitionen zur Erfüllung der beworbenen ökologischen oder sozialen Ziele verwendet werden?**

Unternehmen, die die folgenden Nachhaltigkeitsindikatoren, mit denen die Erreichung der vom Fonds beworbenen ökologischen oder sozialen Merkmale gemessen wird, nicht erfüllen, kommen für eine Investition durch den Fonds nicht in Frage:

- Umwelt: Die Versorgungsunternehmen, in die der Fonds investiert, müssen eine rückläufige Kohlenstoffintensität (gemessen an den Kohlenstoffemissionen in Tonnen pro erzeugter MWh Strom) über rollierende Fünfjahreszeiträume oder eine Kohlenstoffintensität, die mindestens 25 % unter dem Branchendurchschnitt liegt, nachweisen.
- Soziales: Die Unternehmen, in die der Fonds investiert, dürfen nicht anhaltend und systematisch gegen einen der zehn Grundsätze des UN Global Compact oder die OECD-Leitsätze für multinationale Unternehmen verstoßen.

● **Um welchen Mindestsatz wird der Umfang der vor der Anwendung dieser Anlagestrategie in Betracht gezogenen Investitionen reduziert?**

Der Fonds hat keinen festgelegten Mindestsatz, um den der Umfang der Anlagen vor der Anwendung der Anlagestrategie des Fonds reduziert wird.

● **Wie werden die Verfahrensweisen einer guten Unternehmensführung der Zielunternehmen bewertet?**

Alle Investmentteams von FSI beurteilen Unternehmensführungspraktiken im Einklang mit den maßgeblichen Richtlinien und Leitlinien. Beispiele dafür sind:

Beurteilung des Verwaltungsrats – Es sollte ein transparentes Verfahren für die Bestellung neuer Verwaltungsratsmitglieder bestehen. Nach Ansicht des Investmentteams von FSI gehört es zu den bewährten Verfahren, dass die Zielunternehmen Diversität nach Geschlecht, Alter, ethnischer Zugehörigkeit, sexueller Orientierung und Denkweise in ihrer Organisation und auf der Vorstandsebene vorweisen können.

Eigentumsverhältnisse und Aktionärsrechte – Im Allgemeinen unterstützen die Investmentteams von FSI keine Beschlussvorlagen, die darauf abzielen: Änderungen an der Unternehmensstruktur, die die Rechte der Aktionäre beschneiden, vorzunehmen oder die Kapitalstruktur so zu ändern, dass die Stimmrechte und/oder wirtschaftlichen Rechte der Aktionäre verwässert werden könnten.

Vergütung – Die Investmentteams von FSI erwarten einfache, langfristig ausgerichtete Vergütungsstrukturen, die am Shareholder Value/den Aktionärsrenditen ausgerichtet sind, um eine verantwortungsvolle Risikoübernahme und gegebenenfalls eine breitere Definition von „Erfolg“ anzuregen.

Der Fonds investiert vornehmlich (mindestens 70 % seines Nettoinventarwerts) in ein diversifiziertes Portfolio aus börsennotierten Infrastrukturwerten und infrastrukturbezogenen Wertpapieren oder aktienbezogenen Wertpapieren von Emittenten, die an geregelten Märkten weltweit notiert sind oder gehandelt werden. Der Infrastruktursektor umfasst insbesondere Versorger (z. B. Wasser und Elektrizität), Autobahnen und Schienennetze, Flughafen-Dienstleistungen, Seehäfen und Dienstleistungen, Öl- und Gasspeicher und Transport.

Der Fonds investiert vornehmlich (mindestens 70 % seines Nettoinventarwerts) in ein diversifiziertes Portfolio aus börsennotierten Infrastrukturwerten und infrastrukturbezogenen Wertpapieren oder aktienbezogenen Wertpapieren von Emittenten, die an geregelten Märkten weltweit notiert sind oder gehandelt werden. Der Infrastruktursektor umfasst insbesondere Versorger (z. B. Wasser und Elektrizität), Autobahnen und Schienennetze, Flughafen-Dienstleistungen, Seehäfen und Dienstleistungen, Öl- und Gasspeicher und Transport.



Der Fonds investiert vornehmlich (mindestens 70 % seines Nettoinventarwerts) in ein diversifiziertes Portfolio aus börsennotierten Infrastrukturwerten und infrastrukturbezogenen Wertpapieren oder aktienbezogenen Wertpapieren von Emittenten, die an geregelten Märkten weltweit notiert sind oder gehandelt werden. Der Infrastruktursektor umfasst insbesondere Versorger (z. B. Wasser und Elektrizität), Autobahnen und Schienennetze, Flughafen-Dienstleistungen, Seehäfen und Dienstleistungen, Öl- und Gasspeicher und Transport.

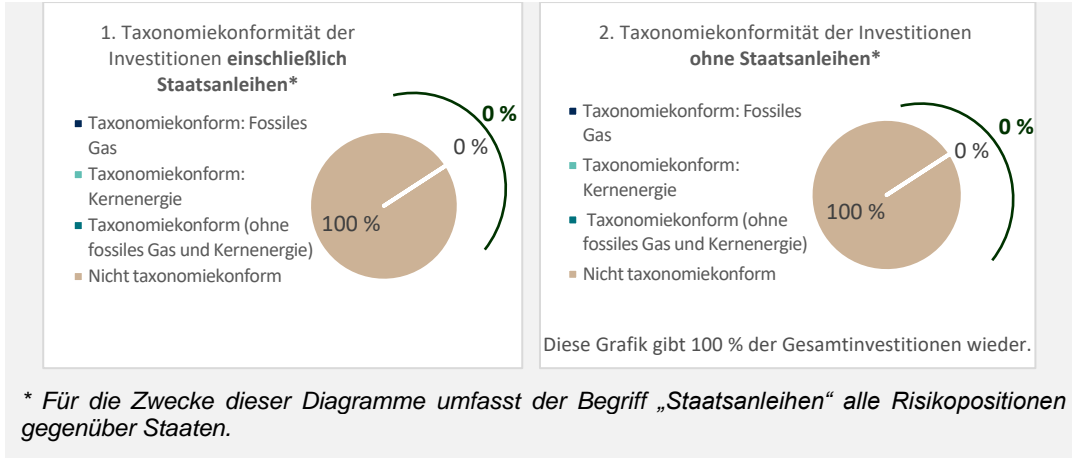
Der Fonds investiert vornehmlich (mindestens 70 % seines Nettoinventarwerts) in ein diversifiziertes Portfolio aus börsennotierten Infrastrukturwerten und infrastrukturbezogenen Wertpapieren oder aktienbezogenen Wertpapieren von Emittenten, die an geregelten Märkten weltweit notiert sind oder gehandelt werden. Der Infrastruktursektor umfasst insbesondere Versorger (z. B. Wasser und Elektrizität), Autobahnen und Schienennetze, Flughafen-Dienstleistungen, Seehäfen und Dienstleistungen, Öl- und Gasspeicher und Transport.

Die Anlagestrategie dient als Richtschnur für Investitionsentscheidungen, wobei bestimmte Kriterien wie beispielsweise Investitionsziele oder Risikotoleranz berücksichtigt werden.

Die Anlagestrategie umfasst solide Managementstrukturen, die Beziehungen zu den Arbeitnehmern, die Vergütung von Mitarbeitern sowie die Einhaltung der Steuervorschriften.

Die Anlagestrategie gibt den jeweiligen Anteil der Investitionen in bestimmte Vermögenswerte an.

Ergebnisse sind unmittelbar einsehbar und ermöglichen es, dass andere Tätigkeiten einen wesentlichen Beitrag zu einem Umweltziel leisten. Überprüfen Sie die Tätigkeiten, für die es noch keine CO2-armen Alternativen gibt und die unter anderem Treibhausgasemissionswerte aufweisen, die den besten Leistungen entsprechen.



● **Wie hoch ist der Mindestanteil der Investitionen in Übergangstätigkeiten und ermöglichende Tätigkeiten?**

Der Fonds bewirbt ökologische/soziale Merkmale, zielt jedoch nicht darauf ab, nachhaltige Investitionen zu tätigen. Demzufolge besteht kein Mindestanteil an Investitionen in Übergangstätigkeiten und ermöglichende Tätigkeiten.

Die Ergebnisse sind nachhaltige Investitionen mit einem Umweltziel, die die Kriterien für ökologisch nachhaltige Wirtschaftstätigkeiten gemäß der EU-Taxonomie erfüllen.

Die Ergebnisse sind nachhaltige Investitionen mit einem Umweltziel, die die Kriterien für ökologisch nachhaltige Wirtschaftstätigkeiten gemäß der EU-Taxonomie erfüllen.

Der Fonds bewirbt ökologische/soziale Merkmale, zielt jedoch nicht darauf ab, nachhaltige Investitionen zu tätigen. Demzufolge besteht kein Mindestanteil an nachhaltigen Investitionen, die nicht mit der EU-Taxonomie konform sind.

Die Ergebnisse sind nachhaltige Investitionen mit einem Umweltziel, die die Kriterien für ökologisch nachhaltige Wirtschaftstätigkeiten gemäß der EU-Taxonomie erfüllen.

Der Fonds bewirbt ökologische/soziale Merkmale, zielt jedoch nicht darauf ab, nachhaltige Investitionen zu tätigen. Demzufolge besteht kein Mindestanteil an sozial nachhaltigen Investitionen.

● **Welche Investitionen fallen unter „#2 Andere Investitionen“, welcher Anlagezweck wird mit dem Fonds verfolgt?**

Bei den Vermögenswerten der Kategorie „#2 Andere Investitionen“ handelt es sich um Barmittel und bargeldnahe Vermögenswerte, die bis zu ihrer Investition oder zur Deckung des Liquiditätsbedarfs gehalten werden.

Dienstleister werden auf ihre Einhaltung der Richtlinie von First Sentier Investors zur modernen Sklaverei hin überprüft und bewertet.



Die Ergebnisse sind nachhaltige Investitionen mit einem Umweltziel, die die Kriterien für ökologisch nachhaltige Wirtschaftstätigkeiten gemäß der EU-Taxonomie erfüllen.

Es wurde kein spezifischer Index als Referenzwert bestimmt, um festzustellen, ob der Fonds auf die beworbenen ökologischen und/oder sozialen Merkmale ausgerichtet ist.

● **Inwiefern ist der Referenzwert kontinuierlich auf die mit dem Finanzprodukt beworbenen ökologischen und sozialen Merkmale ausgerichtet?**

Nicht anwendbar.

● **Wie wird die kontinuierliche Ausrichtung der Anlagestrategie auf die Indexmethode sichergestellt?**

Nicht anwendbar.



Die Verwaltungsgesellschaft ist sich bewusst, dass der Klimawandel den Wert von Anlagen beeinflussen kann. Immobilienanlagen sind von Natur aus langfristig, so dass der Klimawandel ein erheblicher Faktor für die langfristige Bewertung von Immobilienanlagen ist. Die Verwaltungsgesellschaft konzentriert sich auf die Bewertung aller zur Anlage in Betracht gezogenen Unternehmen einschließlich der Frage, wie jedes Unternehmen die möglichen Auswirkungen des Klimawandels in den Vordergrund stellt.

- Ja,** um sicherzustellen, dass der Fonds einen nachhaltigen Anlageerfolg erzielt, ist es wichtig, dass die Verwaltungsgesellschaft feststellt, ob eine Anlageentscheidung negative Auswirkungen auf die in den Anlageprozess einbezogenen ökologischen, sozialen oder Unternehmensführungsfaktoren haben wird. Die Verwaltungsgesellschaft verpflichtet sich, für jede aktive Aktienanlage den entsprechenden Emittenten auf relevante nachteilige Auswirkungen zu prüfen und die Ergebnisse dieser Prüfung zu dokumentieren. Wenn nachteilige Auswirkungen auf die Nachhaltigkeit festgestellt werden, nimmt das Investmentteam im Einklang mit den Verpflichtungen, die es im Rahmen der Richtlinien und Grundsätze für verantwortliches Investment und Stewardship eingegangen ist, den Dialog mit dem Unternehmen auf. Wenn ein solcher Dialog erfolglos bleibt, erwägt die Verwaltungsgesellschaft, das Problem wie folgt auf eine höhere Ebene zu bringen:
- umfassenderer Dialog mit anderen Investoren;
 - Schreiben an den Vorsitzenden oder das leitende unabhängige Vorstandsmitglied oder Treffen mit diesen;
 - Stimmabgabe gegen Vorstandsmitglieder, die ihrer Meinung nach keine angemessene Aufsicht ausüben; oder
 - Veröffentlichung ihrer Ansichten.

Wenn von dem Unternehmen keine angemessene Antwort eingeht, wird die Verwaltungsgesellschaft eine Veräußerung in Betracht ziehen.

Informationen über die wichtigsten nachteiligen Auswirkungen auf Nachhaltigkeitsfaktoren sind im Jahresbericht des Fonds enthalten, der unter www.firstsentier.com verfügbar ist.

Nein

Die Verwaltungsgesellschaft ist sich bewusst, dass der Klimawandel den Wert von Anlagen beeinflussen kann. Immobilienanlagen sind von Natur aus langfristig, so dass der Klimawandel ein erheblicher Faktor für die langfristige Bewertung von Immobilienanlagen ist. Die Verwaltungsgesellschaft konzentriert sich auf die Bewertung aller zur Anlage in Betracht gezogenen Unternehmen einschließlich der Frage, wie jedes Unternehmen die möglichen Auswirkungen des Klimawandels in den Vordergrund stellt.

Bei der Berücksichtigung der sozialen Merkmale bewertet und wählt die Verwaltungsgesellschaft Unternehmen aus, die über Richtlinien zur Konformität mit den zehn Grundsätzen des UN Global Compact verfügen, Diversität nach Geschlecht, Alter und ethnischer Zugehörigkeit in ihrer Organisation vorweisen können und sich zu einem langfristigen Beitrag für die Gesellschaft verpflichtet haben. Unternehmensführungsmerkmale wie die Unabhängigkeit des Verwaltungsrats und die Vielfalt an Fähigkeiten und Erfahrungen werden beurteilt und bewertet.

Die laufende Überwachung und Bewertung der ESG-Merkmale ist in den Anlageprozess integriert, und die internen Scores werden bei der Auswahl, Beibehaltung und Realisierung von Anlagen im Fonds berücksichtigt.

Die Verwaltungsgesellschaft kommuniziert proaktiv mit Zielunternehmen, die nach Ansicht der Verwaltungsgesellschaft keine ausreichenden Fortschritte in Bezug auf die von dem Fonds beworbenen ökologischen und sozialen Merkmale machen.

Die Verwaltungsgesellschaft kommuniziert proaktiv mit Zielunternehmen, die nach Ansicht der Verwaltungsgesellschaft keine ausreichenden Fortschritte in Bezug auf die von dem Fonds beworbenen ökologischen und sozialen Merkmale machen.

- **Worin bestehen die verbindlichen Elemente der Anlagestrategie, die für die Auswahl der Investitionen zur Erfüllung der beworbenen ökologischen oder sozialen Ziele verwendet werden?**

Die Verwaltungsgesellschaft wählt Anlagen anhand von Umwelt- und Sozial-Scores aus, die in den Anlageprozess integriert sind. Jedes Unternehmen muss in dem internen Scoring-Modell der Verwaltungsgesellschaft mindestens 2 auf einer Skala von 1 bis 5 erreichen.



Die Anlagestrategie dient als Richtschnur für Investitionsentscheidungen, wobei bestimmte Kriterien wie beispielsweise Investitionsziele oder Risikotoleranz berücksichtigt werden.

Taxonomiekonforme Tätigkeiten, ausgedrückt durch den Anteil der: **U**msatzerlöse, die den Anteil der Einnahmen aus umweltfreundlichen Aktivitäten der Zielunternehmen widerspiegeln **I**nsbesondere (CapEx), die die umweltfreundlichen Investitionen der Unternehmen, in die investiert wird, aufzeigen, z. B. für den Übergang zu einer grünen Wirtschaft **B**etriebskosten (OpEx), die die umweltfreundlichen betrieblichen Aktivitäten der Zielunternehmen widerspiegeln

1. Andererseits umfasst **M**erkmal umfasst Investitionen des Finanzprodukts, die zur Erreichung der beworbenen ökologischen oder sozialen Merkmale getätigt wurden.

2. Andererseits umfasst die übrigen Investitionen des Finanzprodukts, die weder auf ökologische oder soziale Merkmale ausgerichtet sind noch als nachhaltige Investitionen eingestuft werden.

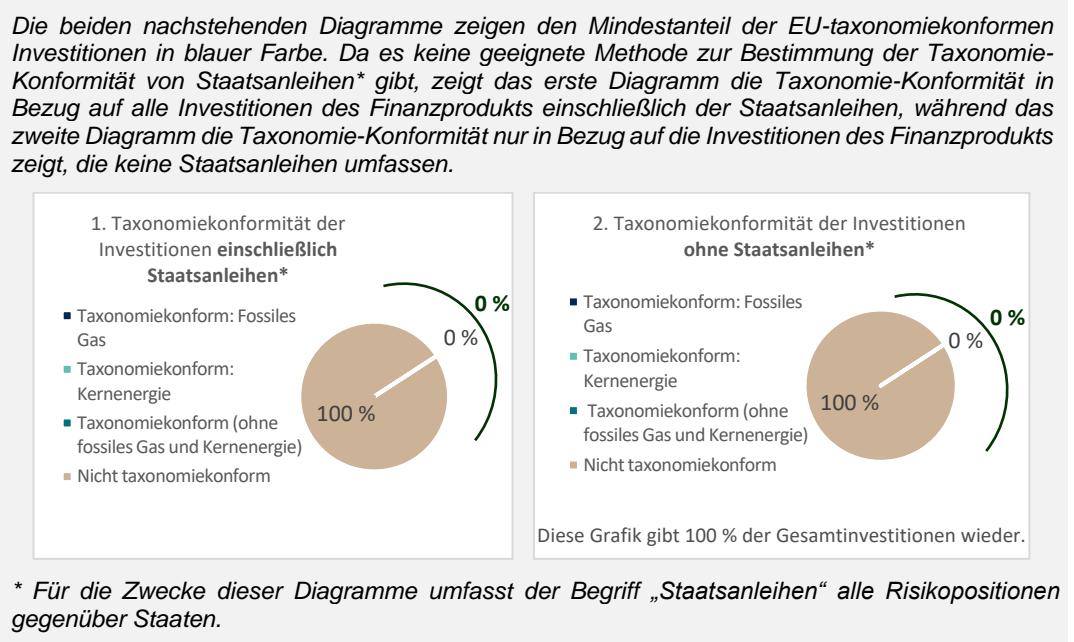
Die Kategorie **1. A**ndererseits umfasst folgende Unterkategorien:
 Die Unterkategorie **1. A**ndererseits umfasst nachhaltige Investitionen mit ökologischen oder sozialen Zielen.
 Die Unterkategorie **2. A**ndererseits umfasst Investitionen, die auf ökologische oder soziale Merkmale ausgerichtet sind, aber nicht als nachhaltige Investitionen eingestuft werden.


- **Inwiefern werden durch den Einsatz von Derivaten die mit dem Finanzprodukt beworbenen ökologischen oder sozialen Merkmale erreicht?**
 Der Fonds darf Derivate nur zur Absicherung und für ein effizientes Portfoliomanagement verwenden. Es ist nicht beabsichtigt, dass der Fonds Derivate zu Anlagezwecken einsetzt.
- **Wird mit dem Finanzprodukt in EU-taxonomiekonforme Tätigkeiten im Bereich fossiles Gas und/oder Kernenergie¹ investiert?**
 Ja
 In fossiles Gas In Kernenergie
 Nein



Die **U**msatzerlöse **M**erkmal **1** und **2** **U**msatzerlöse **1** **U**msatzerlöse **2** **U**msatzerlöse **3** **U**msatzerlöse **4** **U**msatzerlöse **5** **U**msatzerlöse **6** **U**msatzerlöse **7** **U**msatzerlöse **8** **U**msatzerlöse **9** **U**msatzerlöse **10** **U**msatzerlöse **11** **U**msatzerlöse **12** **U**msatzerlöse **13** **U**msatzerlöse **14** **U**msatzerlöse **15** **U**msatzerlöse **16** **U**msatzerlöse **17** **U**msatzerlöse **18** **U**msatzerlöse **19** **U**msatzerlöse **20** **U**msatzerlöse **21** **U**msatzerlöse **22** **U**msatzerlöse **23** **U**msatzerlöse **24** **U**msatzerlöse **25** **U**msatzerlöse **26** **U**msatzerlöse **27** **U**msatzerlöse **28** **U**msatzerlöse **29** **U**msatzerlöse **30** **U**msatzerlöse **31** **U**msatzerlöse **32** **U**msatzerlöse **33** **U**msatzerlöse **34** **U**msatzerlöse **35** **U**msatzerlöse **36** **U**msatzerlöse **37** **U**msatzerlöse **38** **U**msatzerlöse **39** **U**msatzerlöse **40** **U**msatzerlöse **41** **U**msatzerlöse **42** **U**msatzerlöse **43** **U**msatzerlöse **44** **U**msatzerlöse **45** **U**msatzerlöse **46** **U**msatzerlöse **47** **U**msatzerlöse **48** **U**msatzerlöse **49** **U**msatzerlöse **50** **U**msatzerlöse **51** **U**msatzerlöse **52** **U**msatzerlöse **53** **U**msatzerlöse **54** **U**msatzerlöse **55** **U**msatzerlöse **56** **U**msatzerlöse **57** **U**msatzerlöse **58** **U**msatzerlöse **59** **U**msatzerlöse **60** **U**msatzerlöse **61** **U**msatzerlöse **62** **U**msatzerlöse **63** **U**msatzerlöse **64** **U**msatzerlöse **65** **U**msatzerlöse **66** **U**msatzerlöse **67** **U**msatzerlöse **68** **U**msatzerlöse **69** **U**msatzerlöse **70** **U**msatzerlöse **71** **U**msatzerlöse **72** **U**msatzerlöse **73** **U**msatzerlöse **74** **U**msatzerlöse **75** **U**msatzerlöse **76** **U**msatzerlöse **77** **U**msatzerlöse **78** **U**msatzerlöse **79** **U**msatzerlöse **80** **U**msatzerlöse **81** **U**msatzerlöse **82** **U**msatzerlöse **83** **U**msatzerlöse **84** **U**msatzerlöse **85** **U**msatzerlöse **86** **U**msatzerlöse **87** **U**msatzerlöse **88** **U**msatzerlöse **89** **U**msatzerlöse **90** **U**msatzerlöse **91** **U**msatzerlöse **92** **U**msatzerlöse **93** **U**msatzerlöse **94** **U**msatzerlöse **95** **U**msatzerlöse **96** **U**msatzerlöse **97** **U**msatzerlöse **98** **U**msatzerlöse **99** **U**msatzerlöse **100** **U**msatzerlöse

Er **U**msatzerlöse **1** **U**msatzerlöse **2** **U**msatzerlöse **3** **U**msatzerlöse **4** **U**msatzerlöse **5** **U**msatzerlöse **6** **U**msatzerlöse **7** **U**msatzerlöse **8** **U**msatzerlöse **9** **U**msatzerlöse **10** **U**msatzerlöse **11** **U**msatzerlöse **12** **U**msatzerlöse **13** **U**msatzerlöse **14** **U**msatzerlöse **15** **U**msatzerlöse **16** **U**msatzerlöse **17** **U**msatzerlöse **18** **U**msatzerlöse **19** **U**msatzerlöse **20** **U**msatzerlöse **21** **U**msatzerlöse **22** **U**msatzerlöse **23** **U**msatzerlöse **24** **U**msatzerlöse **25** **U**msatzerlöse **26** **U**msatzerlöse **27** **U**msatzerlöse **28** **U**msatzerlöse **29** **U**msatzerlöse **30** **U**msatzerlöse **31** **U**msatzerlöse **32** **U**msatzerlöse **33** **U**msatzerlöse **34** **U**msatzerlöse **35** **U**msatzerlöse **36** **U**msatzerlöse **37** **U**msatzerlöse **38** **U**msatzerlöse **39** **U**msatzerlöse **40** **U**msatzerlöse **41** **U**msatzerlöse **42** **U**msatzerlöse **43** **U**msatzerlöse **44** **U**msatzerlöse **45** **U**msatzerlöse **46** **U**msatzerlöse **47** **U**msatzerlöse **48** **U**msatzerlöse **49** **U**msatzerlöse **50** **U**msatzerlöse **51** **U**msatzerlöse **52** **U**msatzerlöse **53** **U**msatzerlöse **54** **U**msatzerlöse **55** **U**msatzerlöse **56** **U**msatzerlöse **57** **U**msatzerlöse **58** **U**msatzerlöse **59** **U**msatzerlöse **60** **U**msatzerlöse **61** **U**msatzerlöse **62** **U**msatzerlöse **63** **U**msatzerlöse **64** **U**msatzerlöse **65** **U**msatzerlöse **66** **U**msatzerlöse **67** **U**msatzerlöse **68** **U**msatzerlöse **69** **U**msatzerlöse **70** **U**msatzerlöse **71** **U**msatzerlöse **72** **U**msatzerlöse **73** **U**msatzerlöse **74** **U**msatzerlöse **75** **U**msatzerlöse **76** **U**msatzerlöse **77** **U**msatzerlöse **78** **U**msatzerlöse **79** **U**msatzerlöse **80** **U**msatzerlöse **81** **U**msatzerlöse **82** **U**msatzerlöse **83** **U**msatzerlöse **84** **U**msatzerlöse **85** **U**msatzerlöse **86** **U**msatzerlöse **87** **U**msatzerlöse **88** **U**msatzerlöse **89** **U**msatzerlöse **90** **U**msatzerlöse **91** **U**msatzerlöse **92** **U**msatzerlöse **93** **U**msatzerlöse **94** **U**msatzerlöse **95** **U**msatzerlöse **96** **U**msatzerlöse **97** **U**msatzerlöse **98** **U**msatzerlöse **99** **U**msatzerlöse **100** **U**msatzerlöse



 sind nachhaltige Investitionen mit einem Umweltziel, die die Kriterien für ökologisch nachhaltige Wirtschaftstätigkeiten gemäß der EU-Taxonomie erfüllen.

● **Wie hoch ist der Mindestanteil der Investitionen in Übergangstätigkeiten und ermöglichende Tätigkeiten?**

Der Fonds bewirbt ökologische/soziale Merkmale, zielt jedoch nicht darauf ab, nachhaltige Investitionen zu tätigen. Demzufolge besteht kein Mindestanteil an Investitionen in Übergangstätigkeiten und ermöglichende Tätigkeiten.



Der Fonds bewirbt ökologische/soziale Merkmale, zielt jedoch nicht darauf ab, nachhaltige Investitionen zu tätigen. Demzufolge besteht kein Mindestanteil an nachhaltigen Investitionen, die nicht mit der EU-Taxonomie konform sind.



Der Fonds bewirbt ökologische/soziale Merkmale, zielt jedoch nicht darauf ab, nachhaltige Investitionen zu tätigen. Demzufolge besteht kein Mindestanteil an sozial nachhaltigen Investitionen.



Welche Investitionen fallen unter „#2 Andere Investitionen“, welcher Anlagezweck wird mit

Bei den Vermögenswerten der Kategorie „#2 Andere Investitionen“ handelt es sich um Barmittel und bargeldnahe Vermögenswerte, die bis zu ihrer Investition oder zur Deckung des Liquiditätsbedarfs gehalten werden. Barmittel werden von der Verwahrstelle verwahrt.

Dienstleister werden auf ihre Einhaltung der Richtlinie von First Sentier Investors zur modernen Sklaverei hin überprüft und bewertet.



Bei den Referenzwerten handelt es sich um Indizes, mit denen gemessen wird, ob das Finanzprodukt die beworbenen ökologischen oder sozialen Merkmale erreicht.

Es wurde kein spezifischer Index als Referenzwert bestimmt, um festzustellen, ob der Fonds auf die beworbenen ökologischen und/oder sozialen Merkmale ausgerichtet ist.

- **Inwiefern ist der Referenzwert kontinuierlich auf die mit dem Finanzprodukt beworbenen ökologischen und sozialen Merkmale ausgerichtet?**
Nicht anwendbar.
- **Wie wird die kontinuierliche Ausrichtung der Anlagestrategie auf die Indexmethode sichergestellt?**
Nicht anwendbar.
- **Wie unterscheidet sich der bestimmte Index von einem relevanten breiten Marktindex?**
Nicht anwendbar.
- **Wo kann die Methode zur Berechnung des bestimmten Indexes eingesehen werden?**
Nicht anwendbar.



Weitere produktspezifische Informationen sind abrufbar unter

<https://www.firstsentierinvestors.com/uk/en/institutional/responsible-investment/Regulatory-Disclosures.html>

S **d** **r**

Geschlechtervielfalt und Gleichberechtigung unter den Mitarbeitern

- Diversitätsplan in Bezug auf die Mitarbeiter vorhanden

Gesellschaftliche Initiative

- Wohltätigkeits- oder Stiftungsplan vorhanden

Soziale Verantwortung

- Systematische Verstöße gegen die Grundsätze des UN Global Compact

- **Welches sind die Ziele der nachhaltigen Investitionen, die mit dem Finanzprodukt teilweise getätigt werden sollen, und wie trägt die nachhaltige Investition zu diesen Zielen bei?**

Nicht anwendbar.

- **Inwiefern werden die nachhaltigen Investitionen, die mit dem Finanzprodukt teilweise getätigt werden sollen, keinem der ökologischen oder sozialen nachhaltigen Anlageziele erheblich schaden?**

Nicht anwendbar.

Wie wurden die Indikatoren für nachteilige Auswirkungen auf Nachhaltigkeitsfaktoren berücksichtigt?

Nicht anwendbar.

Wie stehen die nachhaltigen Investitionen mit den OECD-Leitsätzen für multinationale Unternehmen und den Leitprinzipien der Vereinten Nationen für Wirtschaft und Menschenrechte in Einklang? Nähere Angaben:

Nicht anwendbar.

In der EU-Taxonomie ist der Grundsatz „Vermeidung erheblicher Beeinträchtigungen“ festgelegt, nach dem taxonomiekonforme Investitionen die Ziele der EU-Taxonomie nicht erheblich beeinträchtigen dürfen, und es sind spezifische EU-Kriterien beigefügt.

Der Grundsatz „Vermeidung erheblicher Beeinträchtigungen“ findet nur bei denjenigen, dem Finanzprodukt zugrunde liegenden Investitionen Anwendung, die die EU-Kriterien für ökologisch nachhaltige Wirtschaftstätigkeiten berücksichtigen. Die dem Hauptteil dieses Finanzprodukts zugrunde liegenden Investitionen berücksichtigen nicht die EU-Kriterien für ökologisch nachhaltige Wirtschaftstätigkeiten.

Alle anderen nachhaltigen Investitionen dürfen ökologische oder soziale Ziele ebenfalls nicht erheblich beeinträchtigen.

S **d** **r** **F** **d** **r** **A** **r** **N**



Ja,

um sicherzustellen, dass der Fonds einen nachhaltigen Anlageerfolg erzielt, ist es wichtig, dass die Verwaltungsgesellschaft feststellt, ob eine Anlageentscheidung negative Auswirkungen auf die in den Anlageprozess einbezogenen ökologischen, sozialen oder Unternehmensführungsfaktoren haben wird. Die Verwaltungsgesellschaft verpflichtet sich, für jede aktive Aktienanlage den entsprechenden Emittenten auf relevante nachteilige Auswirkungen zu prüfen und die Ergebnisse dieser Prüfung zu dokumentieren. Wenn nachteilige Auswirkungen auf die Nachhaltigkeit festgestellt werden, nimmt das Investmentteam im Einklang mit den Verpflichtungen, die es im Rahmen der Richtlinien und Grundsätze für verantwortliches Investment und Stewardship eingegangen ist, den Dialog mit dem Unternehmen auf. Wenn ein solcher Dialog erfolglos bleibt, erwägt die Verwaltungsgesellschaft, das Problem wie folgt auf eine höhere Ebene zu bringen:

- umfassenderer Dialog mit anderen Investoren;

- Schreiben an den Vorsitzenden oder das leitende unabhängige Vorstandsmitglied oder Treffen mit diesen;
- Stimmabgabe gegen Vorstandsmitglieder, die ihrer Meinung nach keine angemessene Aufsicht ausüben; oder
- Veröffentlichung ihrer Ansichten.

Wenn von dem Unternehmen keine angemessene Antwort eingeht, wird die Verwaltungsgesellschaft eine Veräußerung in Betracht ziehen.

Informationen über die wichtigsten nachteiligen Auswirkungen auf Nachhaltigkeitsfaktoren sind im Jahresbericht des Fonds enthalten, der unter www.firstsentier.com verfügbar ist.



Die Verwaltungsgesellschaft ist sich bewusst, dass der Klimawandel den Wert von Anlagen beeinflussen kann. Immobilienanlagen sind von Natur aus langfristig, so dass der Klimawandel ein erheblicher Faktor für die langfristige Bewertung von Immobilienanlagen ist. Die Verwaltungsgesellschaft konzentriert sich auf die Bewertung aller zur Anlage in Betracht gezogenen Unternehmen einschließlich der Frage, wie jedes Unternehmen die möglichen Auswirkungen des Klimawandels in den Vordergrund stellt.

Bei der Berücksichtigung der sozialen Merkmale bewertet und wählt die Verwaltungsgesellschaft Unternehmen aus, die über Richtlinien zur Konformität mit den zehn Grundsätzen des UN Global Compact verfügen, Diversität nach Geschlecht, Alter und ethnischer Zugehörigkeit in ihrer Organisation vorweisen können und sich zu einem langfristigen Beitrag für die Gesellschaft verpflichtet haben. Unternehmensführungsmerkmale wie die Unabhängigkeit des Verwaltungsrats und die Vielfalt an Fähigkeiten und Erfahrungen werden beurteilt und bewertet.

Die laufende Überwachung und Bewertung der ESG-Merkmale ist in den Anlageprozess integriert, und die internen Scores werden bei der Auswahl, Beibehaltung und Realisierung von Anlagen im Fonds berücksichtigt.

Die Verwaltungsgesellschaft kommuniziert proaktiv mit Zielunternehmen, die nach Ansicht der Verwaltungsgesellschaft keine ausreichenden Fortschritte in Bezug auf die von dem Fonds beworbenen ökologischen und sozialen Merkmale machen.

● **Worin bestehen die verbindlichen Elemente der Anlagestrategie, die für die Auswahl der Investitionen zur Erfüllung der beworbenen ökologischen oder sozialen Ziele verwendet werden?**

Die Verwaltungsgesellschaft wählt Anlagen anhand von Umwelt- und Sozial-Scores aus, die in den Anlageprozess integriert sind. Jedes Unternehmen muss in dem internen Scoring-Modell der Verwaltungsgesellschaft mindestens 2 auf einer Skala von 1 bis 5 erreichen.

Die Verwaltungsgesellschaft verwendet einen zweigleisigen Ansatz zur Bewertung der Zielunternehmen:

Zunächst sind Nachhaltigkeitserwägungen eine wichtige Variable beim ersten Filtern von Unternehmen zur Bestimmung des investierbaren Universums und zum Ausschluss von Unternehmen aus dem Anlageuniversum. Ein Score von unter 2 auf einer Skala von 1 bis 5 für ökologische und soziale Faktoren führt dazu, dass ein Unternehmen aus dem Anlageuniversum ausgeschlossen wird.

Zweitens wird jedes Unternehmen in Bezug auf bestimmte ökologische und soziale Merkmale eingestuft. Eine höhere Bewertung in Bezug auf ökologische oder soziale Merkmale führt zu einer höheren Zielbewertung und zur positiven Auswahl dieser Anlage.

● **Um welchen Mindestsatz wird der Umfang der vor der Anwendung dieser Anlagestrategie in Betracht gezogenen Investitionen reduziert?**

Der Fonds hat keinen festgelegten Mindestsatz, um den der Umfang der Anlagen vor der Anwendung der Anlagestrategie des Fonds reduziert wird.

Die Anlagestrategie dient als Richtschnur für Investitionsentscheidungen, wobei bestimmte Kriterien wie beispielsweise Investitionsziele oder Risikotoleranz berücksichtigt werden.

- **Inwiefern werden durch den Einsatz von Derivaten die mit dem Finanzprodukt beworbenen ökologischen oder sozialen Merkmale erreicht?**

Der Fonds darf Derivate nur zur Absicherung und für ein effizientes Portfoliomanagement verwenden. Es ist nicht beabsichtigt, dass der Fonds Derivate zu Anlagezwecken einsetzt.

- **Wird mit dem Finanzprodukt in EU-taxoniekonforme Tätigkeiten im Bereich fossiles Gas und/oder Kernenergie¹ investiert?**

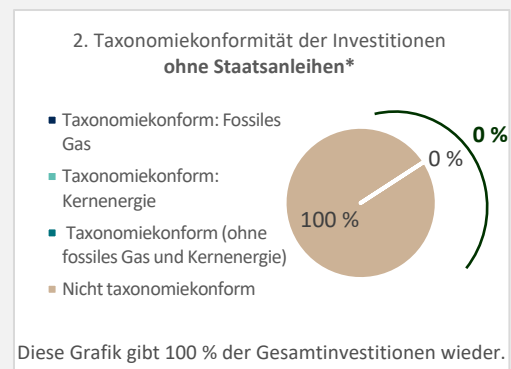
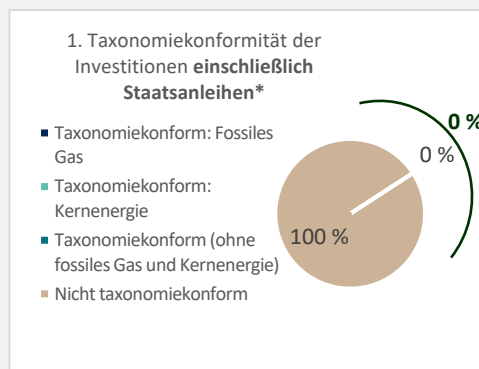
Ja

In fossiles Gas

In Kernenergie

Nein

Die beiden nachstehenden Diagramme zeigen den Mindestanteil der EU-taxoniekonformen Investitionen in blauer Farbe. Da es keine geeignete Methode zur Bestimmung der Taxonomie-Konformität von Staatsanleihen* gibt, zeigt das erste Diagramm die Taxonomie-Konformität in Bezug auf alle Investitionen des Finanzprodukts einschließlich der Staatsanleihen, während das zweite Diagramm die Taxonomie-Konformität nur in Bezug auf die Investitionen des Finanzprodukts zeigt, die keine Staatsanleihen umfassen.



* Für die Zwecke dieser Diagramme umfasst der Begriff „Staatsanleihen“ alle Risikopositionen gegenüber Staaten.

- **Wie hoch ist der Mindestanteil der Investitionen in Übergangstätigkeiten und ermöglichende Tätigkeiten?**

Der Fonds bewirbt ökologische/soziale Merkmale, zielt jedoch nicht darauf ab, nachhaltige Investitionen zu tätigen. Demzufolge besteht kein Mindestanteil an Investitionen in Übergangstätigkeiten und ermöglichende Tätigkeiten.

Der Fonds bewirbt ökologische/soziale Merkmale, zielt jedoch nicht darauf ab, nachhaltige Investitionen zu tätigen. Demzufolge besteht kein Mindestanteil an nachhaltigen Investitionen, die nicht mit der EU-Taxonomie konform sind.

Der Fonds bewirbt ökologische/soziale Merkmale, zielt jedoch nicht darauf ab, nachhaltige Investitionen zu tätigen. Demzufolge besteht kein Mindestanteil an sozial nachhaltigen Investitionen.

Der Fonds bewirbt ökologische/soziale Merkmale, zielt jedoch nicht darauf ab, nachhaltige Investitionen zu tätigen. Demzufolge besteht kein Mindestanteil an sozial nachhaltigen Investitionen.

Der Fonds bewirbt ökologische/soziale Merkmale, zielt jedoch nicht darauf ab, nachhaltige Investitionen zu tätigen. Demzufolge besteht kein Mindestanteil an sozial nachhaltigen Investitionen.

Er sind Tätigkeiten, die unmittelbar ermöglichen, dass andere Tätigkeiten einen wesentlichen Beitrag zu einem Umweltziel leisten.

Ü sind Tätigkeiten, für die es noch keine CO₂-armen Alternativen gibt und die unter anderem Treibhausgas-emissionswerte aufweisen, die den besten Leistungen entsprechen.

Die sind nachhaltige Investitionen mit einem Umweltziel, die die Kriterien für ökologisch nachhaltige Wirtschaftstätigkeiten gemäß der EU-Taxonomie erfüllen.



Die Vermögenswerte der Kategorie „#2 Andere Investitionen“, welcher Anlagezweck wird mit dem Fonds verwaltet und in welchem Markt?

Bei den Vermögenswerten der Kategorie „#2 Andere Investitionen“ handelt es sich um Barmittel und bargeldnahe Vermögenswerte, die bis zu ihrer Investition oder zur Deckung des Liquiditätsbedarfs gehalten werden. Barmittel werden von der Verwahrstelle verwahrt.

Dienstleister werden auf ihre Einhaltung der Richtlinie von First Sentier Investors zur modernen Sklaverei hin überprüft und bewertet.



Wird ein spezifischer Index als Referenzwert bestimmt, um festzustellen, ob der Fonds auf die beworbenen ökologischen und/oder sozialen Merkmale ausgerichtet ist?

Es wurde kein spezifischer Index als Referenzwert bestimmt, um festzustellen, ob der Fonds auf die beworbenen ökologischen und/oder sozialen Merkmale ausgerichtet ist.

- **Inwiefern ist der Referenzwert kontinuierlich auf die mit dem Finanzprodukt beworbenen ökologischen und sozialen Merkmale ausgerichtet?**
Nicht anwendbar.
- **Wie wird die kontinuierliche Ausrichtung der Anlagestrategie auf die Indexmethode sichergestellt?**
Nicht anwendbar.
- **Wie unterscheidet sich der bestimmte Index von einem relevanten breiten Marktindex?**
Nicht anwendbar.
- **Wo kann die Methode zur Berechnung des bestimmten Indexes eingesehen werden?**
Nicht anwendbar.



Weitere produktspezifische Informationen sind abrufbar unter

<https://www.firstsentierinvestors.com/uk/en/institutional/responsible-investment/Regulatory-Disclosures.html>

Bei den Referenzwerten handelt es sich um Indizes, mit denen gemessen wird, ob das Finanzprodukt die beworbenen ökologischen oder sozialen Merkmale erreicht.

Soziale Merkmale:

- Schutz der Arbeitnehmerrechte und Schaffung eines sicheren Arbeitsumfelds für alle Arbeitnehmer.

- **Welche Nachhaltigkeitsindikatoren werden zur Messung der Erreichung der einzelnen ökologischen oder sozialen Merkmale, die durch dieses Finanzprodukt beworben werden, herangezogen?**

Umwelt (Versorgungsunternehmen):

- Nachweis einer rückläufigen Kohlenstoffintensität (gemessen an den Kohlenstoffemissionen in Tonnen pro erzeugter MWh Strom) über rollierende Fünfjahreszeiträume oder einer Kohlenstoffintensität, die mindestens 25 % unter dem Branchendurchschnitt liegt; und
- Begrenzung des Engagements in der Kohleverstromung auf 20 % (gemessen am Anteil der kohlebefeueten Kraftwerke am Gesamtvermögen eines Unternehmens).

Umwelt (alle Unternehmen)

- Ausrichtung an den maßgeblichen Zielen für nachhaltige Entwicklung der Vereinten Nationen

Soziales: Ausrichtung an den zehn Grundsätzen des UN Global Compact und den OECD-Leitsätzen für multinationale Unternehmen.

Umwelt und Soziales: Ausrichtung an den Zielen für nachhaltige Entwicklung der Vereinten Nationen.

- **Welches sind die Ziele der nachhaltigen Investitionen, die mit dem Finanzprodukt teilweise getätigt werden sollen, und wie trägt die nachhaltige Investition zu diesen Zielen bei?**

Die nachhaltigen Investitionen des Fonds tragen zum Klimaschutz bei, da die Beteiligungen an Versorgungsunternehmen über rollierende Fünfjahreszeiträume eine rückläufige Kohlenstoffintensität aufweisen müssen. Außerdem wird der Fonds nur in Versorgungsunternehmen investieren, bei denen die Kohleverstromung weniger als 20 % des Gesamtvermögens ausmacht.

Darüber hinaus gilt für die Unternehmen, in die der Fonds investiert, Folgendes:

- sie dürfen nicht anhaltend und systematisch gegen einen der zehn Grundsätze des UN Global Compact oder die OECD-Leitsätze für multinationale Unternehmen verstoßen; und
- sie müssen eindeutig an mindestens einem der Ziele für nachhaltige Entwicklung der Vereinten Nationen ausgerichtet sein.

Der Fonds kann integrierte Versorgungsunternehmen halten, die ein breites Spektrum an Stromerzeugungsanlagen, einschließlich Kohlekraftwerke, betreiben. Die Verwaltungsgesellschaft ist der Ansicht, dass sie durch ihr Einwirken auf diese Unternehmen dazu beitragen kann, den Übergangsprozess zu Netto-Null bis 2050 zu beschleunigen. Kohlebefeueten Kraftwerke müssen weniger als 20 % des Gesamtvermögens jedes Unternehmens ausmachen, in das der Fonds investiert.

Der Fonds kann Aktien von Unternehmen halten, die Energie, einschließlich Erdgas, speichern und transportieren. Die Verwaltungsgesellschaft ist der Ansicht, dass Erdgas als Übergangskraftstoff während des Ausbaus der erneuerbaren Energien eine wichtige Rolle spielt. Die Verwaltungsgesellschaft ist der Ansicht, dass sie durch ihr Einwirken auf Versorgungsunternehmen dazu beitragen kann, den Übergangsprozess zu Netto-Null bis 2050 zu beschleunigen.



Die Verwaltungsgesellschaft ist verpflichtet, die Auswirkungen des Klimawandels auf die Anlageerfolge zu bewerten und zu dokumentieren. Die Verwaltungsgesellschaft ist verpflichtet, die Auswirkungen des Klimawandels auf die Anlageerfolge zu bewerten und zu dokumentieren.



Ja,

um sicherzustellen, dass der Fonds einen nachhaltigen Anlageerfolg erzielt, ist es wichtig, dass die Verwaltungsgesellschaft feststellt, ob eine Anlageentscheidung negative Auswirkungen auf die in den Anlageprozess einbezogenen ökologischen, sozialen oder Unternehmensführungsfaktoren haben wird. Die Verwaltungsgesellschaft verpflichtet sich, für jede aktive Aktienanlage den entsprechenden Emittenten auf relevante nachteilige Auswirkungen zu prüfen und die Ergebnisse dieser Prüfung zu dokumentieren. Wenn nachteilige Auswirkungen auf die Nachhaltigkeit festgestellt werden, nimmt die Verwaltungsgesellschaft im Einklang mit den Verpflichtungen, die sie im Rahmen der Richtlinien und Grundsätze für verantwortliches Investment und Stewardship von First Sentier Investors eingegangen ist, den Dialog mit dem Unternehmen auf. Wenn ein solcher Dialog erfolglos bleibt, erwägt das Investmentteam, das Problem wie folgt auf eine höhere Ebene zu bringen:

- umfassenderer Dialog mit anderen Investoren;
- Schreiben an den Vorsitzenden oder das leitende unabhängige Vorstandsmitglied oder Treffen mit diesen;
- Stimmabgabe gegen Vorstandsmitglieder, die ihrer Meinung nach keine angemessene Aufsicht ausüben; oder
- Veröffentlichung ihrer Ansichten.

Wenn von dem Unternehmen keine angemessene Antwort eingeht, wird die Verwaltungsgesellschaft eine Veräußerung in Betracht ziehen.



Nein



Die Verwaltungsgesellschaft ist verpflichtet, die Auswirkungen des Klimawandels auf die Anlageerfolge zu bewerten und zu dokumentieren. Die Verwaltungsgesellschaft ist verpflichtet, die Auswirkungen des Klimawandels auf die Anlageerfolge zu bewerten und zu dokumentieren.

Die Verwaltungsgesellschaft konzentriert sich auf die Bewertung aller zur Anlage in Betracht gezogenen Unternehmen einschließlich der Frage, wie jedes Unternehmen die möglichen Auswirkungen des Klimawandels in den Vordergrund stellt.

Die Umweltelemente, die im Vordergrund stehen, sind die Ausrichtung des Unternehmens an den Zielen für nachhaltige Entwicklung der Vereinten Nationen, die für die Infrastruktur relevant sind (sauberes Wasser und sanitäre Einrichtungen, bezahlbare und saubere Energie, industrielle Innovation und Infrastruktur, nachhaltige Städte und Gemeinden, verantwortungsbewusste/r Konsum und Produktion sowie Maßnahmen zum Klimaschutz).

Die Verwaltungsgesellschaft kommuniziert proaktiv mit Zielunternehmen, die nach Ansicht der Verwaltungsgesellschaft keine ausreichenden Fortschritte in Bezug auf die von dem Fonds beworbenen ökologischen und sozialen Merkmale machen.

- **Worin bestehen die verbindlichen Elemente der Anlagestrategie, die für die Auswahl der Investitionen zur Erfüllung der beworbenen ökologischen oder sozialen Ziele verwendet werden?**

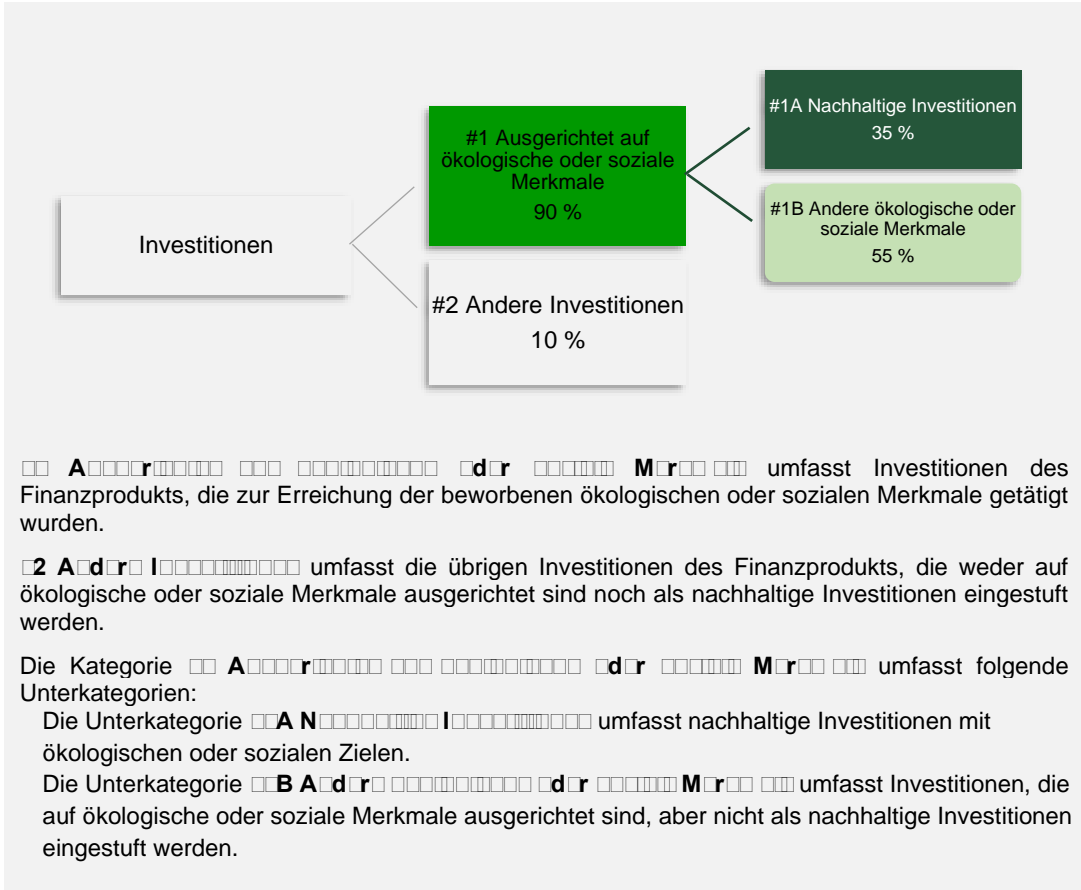
Alle Investitionen unterliegen der Nachhaltigkeitsanalyse der Verwaltungsgesellschaft, und alle Investitionen, die einer Beurteilung auf der Grundlage der folgenden Nachhaltigkeitsindikatoren nicht standhalten, kommen für eine Investition nicht in Frage:

Umwelt – Versorgungsunternehmen:

Die Versorgungsunternehmen, in die der Fonds investiert, müssen eine rückläufige Kohlenstoffintensität (gemessen an den Kohlenstoffemissionen in Tonnen pro erzeugter MWh Strom) über rollierende Fünfjahreszeiträume oder eine Kohlenstoffintensität, die mindestens 25 % unter dem Branchendurchschnitt liegt, nachweisen können. Kohlebefeuerte Kraftwerke müssen weniger als 20 % des Gesamtvermögens jedes Unternehmens ausmachen, in das der Fonds investiert.

Die Anlagestrategie dient als Richtschnur für Investitionsentscheidungen, wobei bestimmte Kriterien wie beispielsweise Investitionsziele oder Risikotoleranz berücksichtigt werden.

Taxonomiekonforme Tätigkeiten, ausgedrückt durch den Anteil der: **U** **Investitionen** die den Anteil der Einnahmen aus umweltfreundlichen Aktivitäten der Zielunternehmen widerspiegeln **I** **Investitionen** (CapEx), die die umweltfreundlichen Investitionen der Unternehmen, in die investiert wird, aufzeigen, z. B. für den Übergang zu einer grünen Wirtschaft **B** **Investitionen** (OpEx), die die umweltfreundlichen betrieblichen Aktivitäten der Zielunternehmen widerspiegeln.



● **Inwiefern werden durch den Einsatz von Derivaten die mit dem Finanzprodukt beworbenen ökologischen oder sozialen Merkmale erreicht?**

Der Fonds darf Derivate nur zur Absicherung und für ein effizientes Portfoliomanagement verwenden. Es ist nicht beabsichtigt, dass der Fonds Derivate zu Anlagezwecken einsetzt.

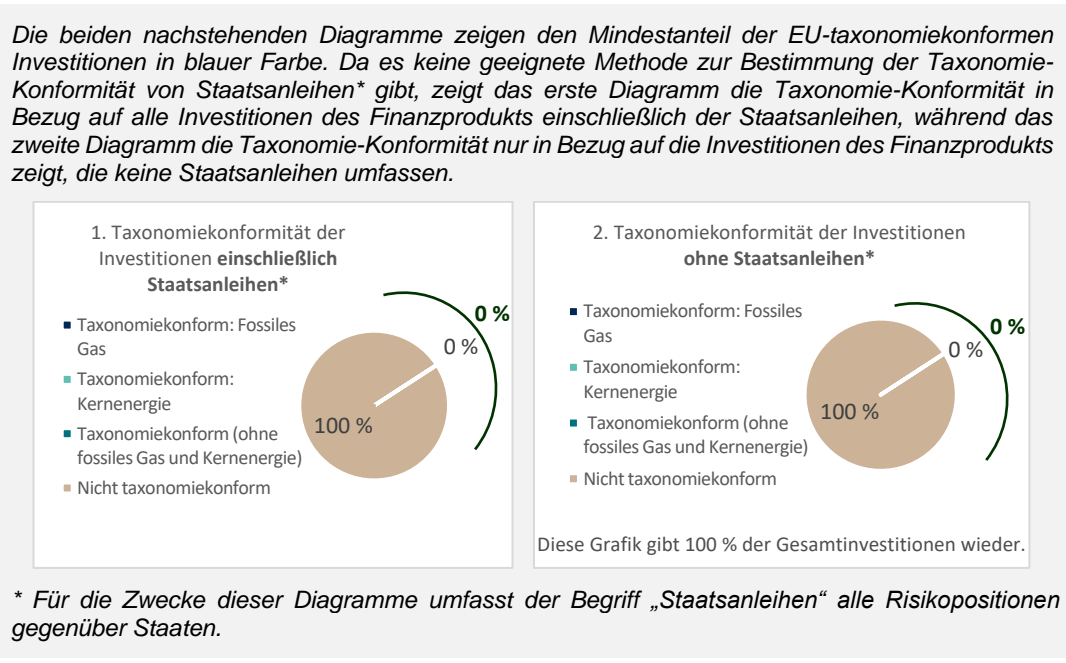
● **Wird mit dem Finanzprodukt in EU-taxonomiekonforme Tätigkeiten im Bereich fossiles Gas und/oder Kernenergie¹ investiert?**

- Ja
- In fossiles Gas In Kernenergie
- Nein



Die dem Fonds zugrunde liegenden Investitionen in ökologisch nachhaltige Wirtschaftstätigkeiten, die mit der EU-Taxonomie konform sind, sind in den nachstehenden Diagrammen dargestellt. Dazu gehören die Erzeugung von Strom aus erneuerbaren Energiequellen, die Stromübertragung und -verteilung, der Personenschienenverkehr, Wassernetze, Recycling und Abfallwirtschaft. Die Erfüllung der Anforderungen der EU-Taxonomie zur Bestimmung der Konformität ist nicht Gegenstand einer Bestätigung durch einen Wirtschaftsprüfer oder einer Überprüfung durch einen Dritten. Die Angaben zur Konformität mit der EU-Taxonomie basieren auf Daten, die von einem Drittanbieter stammen. Der Grad der Konformität mit der EU-Taxonomie wird anhand der Investitionsausgaben gemessen. Aufgrund der Merkmale der zugrunde liegenden Anlagen des Fonds wird diese Berechnung als repräsentativer angesehen als der Umsatz. Für Unternehmen wie z. B. Versorgungsunternehmen geben die Investitionsausgaben einen genaueren Hinweis darauf, woher die zukünftigen Erträge stammen werden.

Die beiden nachstehenden Diagramme zeigen den Mindestanteil der EU-taxonomiekonformen Investitionen in blauer Farbe. Da es keine geeignete Methode zur Bestimmung der Taxonomie-Konformität von Staatsanleihen* gibt, zeigt das erste Diagramm die Taxonomie-Konformität in Bezug auf alle Investitionen des Finanzprodukts einschließlich der Staatsanleihen, während das zweite Diagramm die Taxonomie-Konformität nur in Bezug auf die Investitionen des Finanzprodukts zeigt, die keine Staatsanleihen umfassen.



● **Wie hoch ist der Mindestanteil der Investitionen in Übergangstätigkeiten und ermöglichende Tätigkeiten?**

Die mit der EU-Taxonomie konformen Anlagen umfassen derzeit 0,3 % Übergangstätigkeiten und 0,9 % ermöglichende Tätigkeiten. Es bestehen keine festgelegten Mindestallokationen für diese Tätigkeiten.

Erst wenn die Tätigkeiten einen wesentlichen Beitrag zu einem Umweltziel leisten. Übrigens sind Tätigkeiten, für die es noch keine CO2-armen Alternativen gibt und die unter anderem Treibhausgas-emissionswerte aufweisen, die den besten Leistungen entsprechen.

sind nachhaltige Investitionen mit einem Umweltziel, die die Kriterien für ökologisch nachhaltige Wirtschaftstätigkeiten gemäß der EU-Taxonomie erfüllen.



Der Fonds wird einen Mindestanteil von 35 % an nachhaltigen Investitionen haben. Von diesem Anteil sind derzeit 0 % mit der EU-Taxonomie konform, der Rest nicht. Es wird erwartet, dass der Grad der Konformität mit der EU-Taxonomie im Laufe der Zeit zunehmen wird, wenn sich die Berichterstattung der Zielunternehmen verbessert und der Anwendungsbereich der EU-Taxonomie zunimmt.



Es besteht kein Mindestbetrag für nachhaltige Investitionen mit sozialen Zielen. Es kann vorkommen, dass der Fonds alle seine Vermögenswerte mit Umweltzielen hält, die mit der EU-Taxonomie konform sind oder auch nicht.



Welche Investitionen fallen unter „#2 Andere Investitionen“, welcher Anlagezweck wird mit

Bei den Vermögenswerten der Kategorie „#2 Andere Investitionen“ handelt es sich um Barmittel und bargeldnahe Vermögenswerte, die bis zu ihrer Investition oder zur Deckung des Liquiditätsbedarfs gehalten werden. Barmittel werden von der Verwahrstelle verwahrt.

Dienstleister werden auf ihre Einhaltung der Richtlinie von FSI zur modernen Sklaverei hin überprüft und bewertet.



Die Referenzwerte sind die Indizes, die die Referenzwerte für die ökologischen und sozialen Merkmale des Fonds darstellen. Die Referenzwerte sind die Indizes, die die Referenzwerte für die ökologischen und sozialen Merkmale des Fonds darstellen.

Es wurde kein spezifischer Index als Referenzwert bestimmt, um festzustellen, ob der Fonds auf die beworbenen ökologischen und/oder sozialen Merkmale ausgerichtet ist.

- **Inwiefern ist der Referenzwert kontinuierlich auf die mit dem Finanzprodukt beworbenen ökologischen und sozialen Merkmale ausgerichtet?**
Nicht anwendbar
- **Wie wird die kontinuierliche Ausrichtung der Anlagestrategie auf die Indexmethode sichergestellt?**
Nicht anwendbar
- **Wie unterscheidet sich der bestimmte Index von einem relevanten breiten Marktindex?**
Nicht anwendbar
- **Wo kann die Methode zur Berechnung des bestimmten Indexes eingesehen werden?**
Nicht anwendbar



Weitere produktspezifische Informationen sind abrufbar unter

<https://www.firstsentierinvestors.com/uk/en/institutional/responsible-investment/responsible-investment-regulatory-disclosures.html>

Bei den Referenzwerten handelt es sich um Indizes, mit denen gemessen wird, ob das Finanzprodukt die beworbenen ökologischen oder sozialen Merkmale erreicht.

Eine Investition ist eine Wirtschaftstätigkeit, die zur Erreichung eines Umweltziels oder sozialen Ziels beiträgt, vorausgesetzt, dass diese Investition keine Umweltziele oder sozialen Ziele erheblich beeinträchtigt und die Unternehmen, in die investiert wird, Verfahrensweisen einer guten Unternehmensführung anwenden.

Die EU-Taxonomie ist ein Klassifikationssystem, das in der Verordnung (EU) 2020/852 festgelegt ist und ein Verzeichnis von Wirtschaftstätigkeiten enthält. In dieser Verordnung ist kein Verzeichnis der sozial nachhaltigen Wirtschaftstätigkeiten festgelegt. Nachhaltige Investitionen mit einem Umweltziel könnten taxonomiekonform sein oder nicht.



Mit N wird gemessen, inwieweit die mit dem Finanzprodukt beworbenen ökologischen oder sozialen Merkmale erreicht werden.

First Sentier Global Credit Sustainable Climate Fund | LEI: 549300KPBVX3HYQZYB45

Nachhaltige Anlage

Es wird damit ein Mindestanteil an in Wirtschaftstätigkeiten, die nach der EU-Taxonomie als ökologisch nachhaltig einzustufen sind

Es werden damit ökologische/soziale Merkmale beworben, aber

Es wird damit ein Mindestanteil an in Wirtschaftstätigkeiten, die nach der EU-Taxonomie nicht als ökologisch nachhaltig einzustufen sind

Es werden damit ökologische/soziale Merkmale beworben, aber

Es werden damit mit einem Umweltziel in Wirtschaftstätigkeiten, die nach der EU-Taxonomie als ökologisch nachhaltig einzustufen sind

Es werden damit mit einem Umweltziel in Wirtschaftstätigkeiten, die nach der EU-Taxonomie nicht als ökologisch nachhaltig einzustufen sind

Es werden damit mit einem sozialen Ziel

Der Fonds strebt die Erzielung einer Gesamtrendite aus Erträgen und Kapitalzuwächsen an und ist gleichzeitig bestrebt, einen positiven Beitrag zu einer positiven Entwicklung des Klimawandels in Übereinstimmung mit den langfristigen Ziele des Übereinkommens von Paris hinsichtlich der globalen Erwärmung zu leisten.

Welche Nachhaltigkeitsindikatoren werden zur Messung der Erreichung des nachhaltigen Anlageziels dieses Finanzprodukts herangezogen?

Der Fonds verwendet die Messung der Treibhausgasemissionen für jede Investition als Indikator dafür, wie gut die einzelnen Investitionen in Bezug auf sein nachhaltiges Ziel abschneiden.

Die Verwaltungsgesellschaft schließt auch Unternehmen aus, die von unserem externen Research-Anbieter als nicht konform mit globalen Standards angesehen werden. Globale Standards beziehen sich auf den UN Global Compact, die Leitprinzipien der Vereinten Nationen für Wirtschaft und Menschenrechte, die OECD-Leitsätze für multinationale Unternehmen.

In der EU-Taxonomie ist der Grundsatz „Vermeidung erheblicher Beeinträchtigungen“ festgelegt, nach dem taxonomiekonforme Investitionen die Ziele der EU-Taxonomie nicht erheblich beeinträchtigen dürfen, und es sind spezifische EU-Kriterien beigefügt.

Der Grundsatz „Vermeidung erheblicher Beeinträchtigungen“ findet nur bei denjenigen, dem Finanzprodukt zugrunde liegenden Investitionen Anwendung, die die EU-Kriterien für ökologisch nachhaltige Wirtschaftstätigkeiten berücksichtigen. Die dem Hauptteil dieses Finanzprodukts zugrunde liegenden Investitionen berücksichtigen nicht die EU-Kriterien für ökologisch nachhaltige Wirtschaftstätigkeiten.

Alle anderen nachhaltigen Investitionen dürfen ökologische oder soziale Ziele ebenfalls nicht erheblich beeinträchtigen.



Nein, die Verwaltungsgesellschaft führt vor und nach der Anlage keine Datenanalyse durch, um sicherzustellen, dass eine bestimmte Investition im Sinne der SFDR als nachhaltige Investition eingestuft wird, unter anderem unter Berücksichtigung von Indikatoren für die wichtigsten nachteiligen Auswirkungen (Principal Adverse Indicators, „PAIs“), um die Einhaltung der SFDR-Anforderungen für den Grundsatz der „Vermeidung erheblicher Beeinträchtigungen“ durch jedes Unternehmen zu berücksichtigen.

Ja, Die Verwaltungsgesellschaft führt vor und nach der Anlage eine Datenanalyse durch, um sicherzustellen, dass eine bestimmte Investition im Sinne der SFDR als nachhaltige Investition eingestuft wird, unter anderem unter Berücksichtigung von Indikatoren für die wichtigsten nachteiligen Auswirkungen (Principal Adverse Indicators, „PAIs“), um die Einhaltung der SFDR-Anforderungen für den Grundsatz der „Vermeidung erheblicher Beeinträchtigungen“ durch jedes Unternehmen zu berücksichtigen.

Nein



Nein, die Verwaltungsgesellschaft führt vor und nach der Anlage keine Datenanalyse durch, um sicherzustellen, dass eine bestimmte Investition im Sinne der SFDR als nachhaltige Investition eingestuft wird, unter anderem unter Berücksichtigung von Indikatoren für die wichtigsten nachteiligen Auswirkungen (Principal Adverse Indicators, „PAIs“), um die Einhaltung der SFDR-Anforderungen für den Grundsatz der „Vermeidung erheblicher Beeinträchtigungen“ durch jedes Unternehmen zu berücksichtigen.

Der Fonds investiert vornehmlich in ein diversifiziertes Portfolio aus globalen Schuldtiteln, wobei er gleichzeitig bestrebt ist, einen positiven Beitrag zum Klimawandel zu leisten.

● **Worin bestehen die verbindlichen Elemente der Anlagestrategie, die für die Auswahl der Investitionen zur Erreichung des nachhaltigen Anlageziels verwendet werden?**

Die Verwaltungsgesellschaft strebt Investitionen an, die das Potenzial haben, positiv zu einem positiven Ergebnis des Klimawandels in Übereinstimmung mit den langfristigen Zielen des Übereinkommens von Paris für die globale Erwärmung in drei verschiedenen Kategorien beizutragen. d. h. Schuldtitel, (a) die Emissionsreduzierungspläne auf Unternehmensebene haben, die den Zielen des Übereinkommens von Paris entsprechen, oder (b) bei denen es sich um Wertpapiere handelt, die speziell mit einer Aktivität oder einem Projekt eines Unternehmens verbunden sind, das auf die Ziele des Übereinkommens von Paris ausgerichtet ist; oder (c) die von Unternehmen begeben werden, deren Aktivitäten oder Produkte erforderlich sind, damit die Gesellschaft die Ziele des Übereinkommens von Paris hinsichtlich der globalen Erwärmung erreichen kann.

Die Anlagestrategie dient als Richtschnur für Investitionsentscheidungen, wobei bestimmte Kriterien wie beispielsweise Investitionsziele oder Risikotoleranz berücksichtigt werden.

Um die oben beschriebenen Unternehmen und Schuldtitel zu identifizieren und diese Wertpapiere als nachhaltige Investition zu klassifizieren, ist die Verwaltungsgesellschaft verpflichtet, CO₂- und klimabezogene Ergebnisse mithilfe ihres Kreditresearchprozesses unter Verwendung proprietärer Research-Daten und von Unternehmen, externen Research-Anbietern und Anbietern von Umwelt-, Sozial- und/oder Unternehmensführungs-Daten („ESG“) veröffentlichten Nachhaltigkeitsberichten zu identifizieren, zu bewerten und zu analysieren. Insbesondere beurteilt die Verwaltungsgesellschaft die Ausrichtung der einzelnen Investitionen auf das Übereinkommen von Paris unter Verwendung des Rahmenwerks, das vom Net Zero Investment Framework Implementation Guide („IIGCC“) entwickelt wurde und Folgendes berücksichtigt:

- Erfolgreiche Erreichung kurz- bis langfristiger Netto-Null-Ziele;
- Anspruch und Qualität der Netto-Null-Ziele; und
- Investitionsausgaben zur Erreichung der Netto-Null-Ziele und zur Nachverfolgung der Fortschritte bei der Reduzierung der tatsächlichen CO₂-Emissionen im Laufe der Zeit.

Unternehmen mit höherer Auswirkung werden anhand der folgenden sechs Konformitätskriterien beurteilt, Unternehmen mit geringerer Auswirkung anhand der Kriterien 2, 3 und 4.

1. Anspruch: Ein langfristiges Ziel für 2050, das mit dem Erreichen von Netto-Null-Emissionen weltweit im Einklang steht
2. Ziele: Kurz- und mittelfristiges Emissionsreduzierungsziel (Scope 1, 2 und wesentliche Scope 3)
3. Emissionsleistung: Aktuelle Emissionsintensitätsleistung (Scope 1, 2 und wesentliche Scope 3) im Verhältnis zu den Zielen
4. Offenlegung: Offenlegung der Scope 1-, Scope 2- und Scope 3-Emissionen
5. Dekarbonisierungsstrategie: Ein quantifizierter Plan, in dem die Maßnahmen dargelegt werden, die zur Erreichung der Treibhausgasemissionsziele eingesetzt werden, die Anteile an Erlöse, die aus umweltfreundlichen Tätigkeiten stammen, und wo relevant die Steigerung der Erlöse aus umweltfreundlichen Tätigkeiten
6. Konformität der Kapitalallokation: Ein klarer Beleg dafür, dass die Investitionen des Unternehmens mit dem Erreichen von Netto-Null-Emissionen bis 2050 konform sind

Unternehmen mit höherer Wirkung werden definiert als Unternehmen in den Sektoren mit hohen Treibhausgasemissionen in Bezug auf absolute Emissionen oder Kohlenstoffintensität. Gemäß der Transition Pathway Initiative gehören dazu die Sektoren:

- Fluggesellschaften
- Aluminium
- Automobile
- Zement
- Chemikalien
- Kohlegewinnung
- Diversifizierter Bergbau
- Stromversorger
- Öl und Gas/Öl- und Gasdistribution
- Sonstige Industriewerte
- Zellstoff und Papier
- Transportwesen
- Stahl

Anhand der oben genannten Kriterien bestimmt die Verwaltungsgesellschaft, wo sich ein Unternehmen auf der Konformitätsskala befindet. Die Grenzen für das Erreichen der Klassifizierungen auf der Skala sind wie folgt:

- **N**: Ein Unternehmen, das bereits die Emissionsintensität, die für den sektor- und regionsspezifischen Entwicklungspfad bis 2050 erforderlich ist, erreicht hat und dessen fortlaufender Investitionsplan oder Geschäftsmodell diese Leistung aufrechterhalten wird.
- **K**: Für Sektoren mit starken Auswirkungen, erfüllt alle 6 Kriterien. Für andere wesentliche Sektoren, die die Kriterien 2, 3 und 4 erfüllen.

- **Kriterium 1 – Ambition:** Erreichen von 2, 4 und einige Nachweisen (teilweise Erfüllung) für 5.
- **Kriterium 2 – Netto-Null:** Immer mehr Unternehmen machen einen ersten Schritt auf der Grundlage von Kriterium 1 – und legen damit langfristige Ambitionen fest, Netto-Null zu erreichen. Diese Unternehmen können in die Kategorie „Konformität zugesagt“ eingestuft werden.
- **Nachweise** – alle anderen Unternehmen

Darüber hinaus können Finanzinstitute und Immobiliengesellschaften in die Liste aufgenommen werden, wenn die durch sie finanzierten Emissionen eine wesentliche Rolle in den Sektoren mit starken Auswirkungen spielen, indem sie an Kredit- oder Investitionstätigkeiten in diesen Sektoren teilnehmen.

Unternehmen oder Schuldtitel, die dahingehend bewertet werden, dass sie nicht den erforderlichen positiven Beitrag zu einem Ergebnis des Klimawandels im Einklang mit dem Erreichen der langfristigen Ziele des Pariser Abkommens hinsichtlich der globalen Erwärmung erreichen, gelten als unzulässige Investitionen für den Fonds.

Über die spezifische Frage der Konformität mit dem Ziel des Übereinkommens von Paris hinaus führt die Verwaltungsgesellschaft eine detaillierte anfängliche und fortlaufende Beurteilung durch, die sich auf wesentliche ESG-Nachhaltigkeitsrisiken konzentriert, die sich auf ein bestimmtes Unternehmen auswirken können, unter Berücksichtigung der Branchen und Rechtsordnungen, in denen es tätig ist. Ein wesentlicher Teil der Analyse die Entscheidung darüber, wie gut der Emittent diese Risiken verwaltet.

Jedes Unternehmen wird mindestens einmal jährlich analysiert und erhält ein ESG-Nachhaltigkeitsrisiko-Rating, das eine Bewertung jedes Emittenten auf einer fünfstufigen Skala von „Sehr geringes Risiko“ bis „Sehr hohes Risiko“ umfasst. Unternehmen, die laut der Bewertung wesentliche und nicht verwaltete ESG-Nachhaltigkeitsrisiken aufweisen, erhalten eine Bewertung mit „Hohes Risiko“ oder „Sehr hohes Risiko“ und gelten als unzulässige Investitionen für den Fonds.

Zur Bestimmung der einem Unternehmen insgesamt zugewiesenen ESG-Nachhaltigkeitsrisikobewertung kann die Verwaltungsgesellschaft unter anderem die folgenden Schlüsselfaktoren berücksichtigen:

- **Umwelt:** Niveau der Treibhausgasemissionen, Widerstandsfähigkeit gegenüber dem Klimawandel, Bemühungen zur Reduzierung der Treibhausgasemissionen sowie Abfallmanagement, Wasserintensität und Energieeffizienz, relevante Indikatoren für wesentliche nachteilige Auswirkungen.
- **Soziales:** Moderne Sklaverei, Personalverwaltung, Schutz der Menschenrechte durch die Organisation und ihre Lieferkette sowie Engagement in lokalen Gemeinschaften.
- **Unternehmensführung:** Vorhandensein oder Fehlen starker Unternehmensführungsstrukturen (z. B. unabhängiger Verwaltungsrat, getrennte Rollen als Vorsitzender und CEO, unabhängige Prüfungs- und Vergütungsausschüsse), Ansatz und Erfolgsbilanz eines Unternehmens in Bezug auf Geschäftsethik und Existenz einer starken Aufsicht und Verantwortlichkeit bei der Verwaltung seiner ESG-Themen.

● **Wie werden die Verfahrensweisen einer guten Unternehmensführung der Zielunternehmen bewertet?**

Alle Investmentteams von FSI beurteilen Unternehmensführungspraktiken im Einklang mit den maßgeblichen Richtlinien und Leitlinien. Beispiele dafür sind:

Beurteilung des Verwaltungsrats – Es sollte ein transparentes Verfahren für die Bestellung neuer Verwaltungsratsmitglieder bestehen. Die Verwaltungsgesellschaft erwartet von Unternehmen, dass sie Diversität nach Geschlecht, Alter, ethnischer Zugehörigkeit und Denkweise neben anderen Faktoren in ihrer Organisation und auf der Vorstandsebene vorweisen können.

Eigentumsverhältnisse und Aktionärsrechte – Im Allgemeinen unterstützt die Verwaltungsgesellschaft keine Beschlussvorlagen, die darauf abzielen: Änderungen an der Unternehmensstruktur, die die Rechte der Aktionäre beschneiden, vorzunehmen oder die Kapitalstruktur so zu ändern, dass die Stimmrechte und/oder wirtschaftlichen Rechte der Aktionäre verwässert werden könnten.

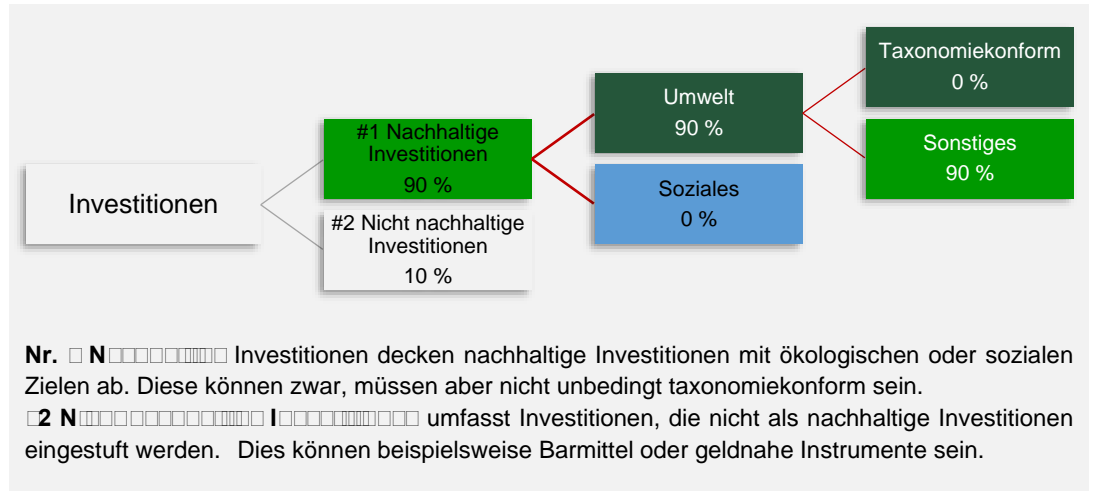
Die
 Kriterien
 Umfassend
 umfassen
 solide Managementstrukturen, die Beziehungen zu den Arbeitnehmern, die Vergütung von Mitarbeitern sowie die Einhaltung der Steuervorschriften.

Vergütung – Die Verwaltungsgesellschaft erwartet einfache, langfristig ausgerichtete Vergütungsstrukturen, die am Shareholder Value/den Aktionärsrenditen ausgerichtet sind, um eine verantwortungsvolle Risikoübernahme und gegebenenfalls eine breitere Definition von „Erfolg“ anzuregen.



Der Fonds investiert vornehmlich in ein diversifiziertes Portfolio aus globalen Schuldtiteln, wobei er gleichzeitig bestrebt ist, einen positiven Beitrag zum Klimawandel zu leisten.

Der Fonds investiert vornehmlich in ein diversifiziertes Portfolio aus globalen Schuldtiteln, wobei er gleichzeitig bestrebt ist, einen positiven Beitrag zum Klimawandel zu leisten.



● **Inwiefern wird durch den Einsatz von Derivaten das nachhaltige Anlageziel erreicht?**

Der Fonds investiert in die folgenden derivativen Finanzinstrumente, um die Zinssensitivität und das Kreditrisiko zu verwalten und das Währungsrisiko abzusichern, wobei die Bedingungen und Grenzen eingehalten werden, die jeweils von der Zentralbank festgelegt werden: Futures, Forwards, Swaps und Optionen, wie jeweils in Abschnitt A 10.1 „Zusätzliches Derivaterisiko“ näher beschrieben. Diese derivativen Finanzinstrumente werden nicht in die oben beschriebene Nachhaltigkeitsbewertung einbezogen.

Die zugrunde liegenden Kreditderivate werden in ihrem Beitrag zum nachhaltigen Investitionsziel in gleicher Weise bewertet wie andere Instrumente.

● **Wird mit dem Finanzprodukt in EU-taxonmiekonforme Tätigkeiten im Bereich fossiles Gas und/oder Kernenergie¹ investiert?**

Ja

In fossiles Gas

In Kernenergie

Nein

Erreichte Tätigkeiten wirken unmittelbar ermöglichend darauf hin, dass andere Tätigkeiten einen wesentlichen Beitrag zu einem Umweltziel leisten.

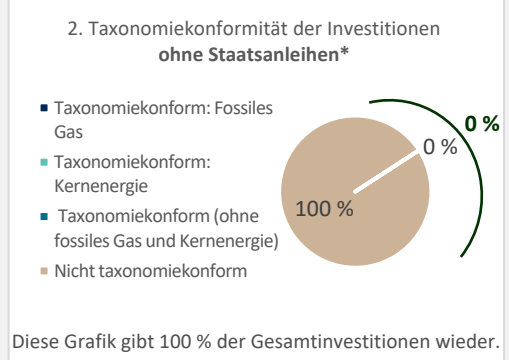
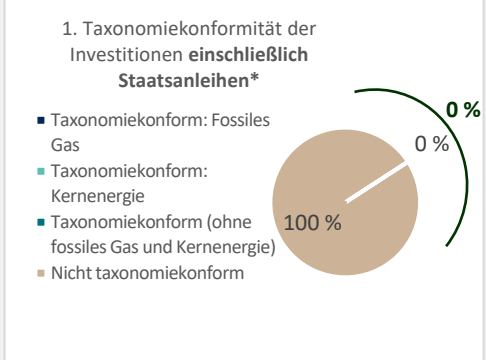
Übrige Tätigkeiten sind Tätigkeiten, für die es noch keine CO2-armen Alternativen gibt und die unter anderem Treibhausgas-emissionswerte aufweisen, die den besten Leistungen entsprechen.



Die Fonds zielt nicht ausdrücklich darauf ab, in einem Mindestmaß in mit der EU-Taxonomie konforme Vermögenswerte zu investieren.

Der Fonds zielt nicht ausdrücklich darauf ab, in einem Mindestmaß in mit der EU-Taxonomie konforme Vermögenswerte zu investieren.

Die beiden nachstehenden Diagramme zeigen den Mindestanteil der EU-taxonomiekonformen Investitionen in blauer Farbe. Da es keine geeignete Methode zur Bestimmung der Taxonomie-Konformität von Staatsanleihen* gibt, zeigt das erste Diagramm die Taxonomie-Konformität in Bezug auf alle Investitionen des Finanzprodukts einschließlich der Staatsanleihen, während das zweite Diagramm die Taxonomie-Konformität nur in Bezug auf die Investitionen des Finanzprodukts zeigt, die keine Staatsanleihen umfassen.



*Für die Zwecke dieser Diagramme umfasst der Begriff „Staatsanleihen“ alle Risikopositionen gegenüber Staaten.

● **Wie hoch ist der Mindestanteil der Investitionen in Übergangstätigkeiten und ermöglichende Tätigkeiten?**

Der Fonds zielt nicht ausdrücklich darauf ab, in einem Mindestmaß in mit der EU-Taxonomie konforme Vermögenswerte zu investieren.

Die Fonds zielt nicht ausdrücklich darauf ab, in einem Mindestmaß in mit der EU-Taxonomie konforme Vermögenswerte zu investieren.



Die Fonds zielt nicht ausdrücklich darauf ab, in einem Mindestmaß in mit der EU-Taxonomie konforme Vermögenswerte zu investieren.

Der Fonds investiert vornehmlich in ein diversifiziertes Portfolio aus globalen Schuldtiteln, wobei er gleichzeitig bestrebt ist, einen positiven Beitrag zum Klimawandel zu leisten.



Die Fonds zielt nicht ausdrücklich darauf ab, in einem Mindestmaß in mit der EU-Taxonomie konforme Vermögenswerte zu investieren.



Welche Investitionen fallen unter „#2 Nicht nachhaltige Investitionen“, welcher Anlagezweck wird

Bei den Vermögenswerten der Kategorie „#2 Andere Investitionen“ handelt es sich um Sicherungsderivate, Barmittel und bargeldnahe Vermögenswerte, die bis zu ihrer Investition oder zur Deckung des Liquiditätsbedarfs gehalten werden, oder um Vermögenswerte, die gehalten werden, um einen effizienten operativen Ausstieg aus Positionen zu ermöglichen. Barmittel werden von der Verwahrstelle verwahrt.

Die Dienstleister des Fonds werden auf ihre Einhaltung der Richtlinie von FSI zur modernen Sklaverei hin überprüft und bewertet.



Die Fonds zielt nicht ausdrücklich darauf ab, in einem Mindestmaß in mit der EU-Taxonomie konforme Vermögenswerte zu investieren.

Nein

● **Welche Nachhaltigkeitsindikatoren werden zur Messung der Erreichung des nachhaltigen Anlageziels dieses Finanzprodukts herangezogen?**

N

Die Verwaltungsgesellschaft ist bestrebt, Unternehmen zu identifizieren, von denen sie glaubt, dass sie Aussichten auf langfristige positive finanzielle Renditen haben und außerdem zu einer nachhaltigen Entwicklung beitragen und von dieser profitieren, und in diese zu investieren. Die Verwaltungsgesellschaft ist der Ansicht, dass ein Unternehmen zu einer nachhaltigen Entwicklung beiträgt und von dieser profitiert, wenn seine Aktivitäten zu positiven sozialen Ergebnissen führen (wie nachstehend definiert) und auch zu positiven Umweltergebnissen beitragen können (wie nachstehend definiert).

Der Beitrag der Investitionen des Fonds zu den sozialen und Umweltergebnissen wird anhand von zwei Rahmenindikatoren bewertet: Die Säulen der menschlichen Entwicklung von Stewart Investors und die Klimalösungen von Project Drawdown.

Bei der Beurteilung, ob ein Unternehmen „zu einer nachhaltigen Entwicklung beiträgt und von dieser profitiert“, berücksichtigt Stewart Investors Folgendes:

- Es besteht entweder eine direkte¹ oder eine ermöglichende² Verbindung zwischen den Tätigkeiten des Unternehmens und dem Erreichen eines positiven sozialen oder ökologischen Ergebnisses;
- das Unternehmen kann durch Umsatz- oder Wachstumstreiber, die dem Geschäftsmodell des Unternehmens innewohnen, strategische Initiativen, die durch Forschung und Entwicklung oder Investitionen gestützt werden, oder von der starken Kultur des Unternehmens, z. B. für Aktien und Vielfalt, von allen Beiträgen zu positiven gesellschaftlichen oder Umweltergebnissen profitieren; und
- das Unternehmen erkennt potenzielle negative soziale oder Umweltergebnisse im Zusammenhang mit seinen Produkten oder Dienstleistungen und arbeitet daran, diese Ergebnisse zu minimieren (z. B. ein Unternehmen, das erschwingliche nahrhafte Lebensmittel in Kunststoffverpackungen verkauft, aber alternative Verpackungsoptionen prüft).

P Er

Die Verwaltungsgesellschaft investiert nur in ein Unternehmen, wenn Stewart Investors der Ansicht ist, dass seine Tätigkeiten zu einem positiven sozialen Ergebnis führen.

Die Verwaltungsgesellschaft bewertet positive soziale Ergebnisse unter Bezugnahme auf die folgenden Säulen der menschlichen Entwicklung. Stewart Investors hat diese Säulen der menschlichen Entwicklung unter anderem unter Bezugnahme auf den UN Human Development Index entwickelt.

- Gesundheit und Wohlbefinden – verbesserter Zugang zu und Erschwinglichkeit von Ernährung, Gesundheit und Hygiene, Wasser und Hygiene.
- Physische Infrastruktur – verbesserter Zugang zu und Erschwinglichkeit von Energie und Wohnraum.
- Wirtschaftliches Wohlergehen – sichere Beschäftigung mit einem existenzsichernden Lohn und Aufstiegsmöglichkeiten, Zugang zu Finanzierung und verbesserter Lebensstandard.
- Chancen und Befähigung – verbesserter Zugang zu und Erschwinglichkeit von Bildung und Informationstechnologie.

Positive Umweltleistungen

Die Verwaltungsgesellschaft bewertet positive Umweltergebnisse unter Bezugnahme auf die von Project Drawdown¹ entwickelten Klimalösungen. Hierbei handelt es sich um eine gemeinnützige Organisation, die 90 verschiedene Klimalösungen erfasst, gemessen und modelliert hat, die ihrer Ansicht nach zum Erreichen des Drawdowns – also des Punktes in der Zukunft, an dem die Treibhausgasemissionen in der Atmosphäre nicht mehr steigen und beginnen, stetig zurückzugehen – beitragen werden.

Nachstehend finden Sie eine Liste von Klimalösungen zusammen mit entsprechenden Beispielen, die nach Ansicht der Verwaltungsgesellschaft zu positiven Umweltergebnissen führen:

1. Nahrungsmittelsystem: Nachhaltige Landwirtschaft, Nahrungsmittelproduktion und Vertrieb von nahrungsmittelbezogenen Produkten und Dienstleistungen
2. Energie: Einführung erneuerbarer Energien und anderer sauberer Energie und damit verbundener Technologien
3. Kreislaufwirtschaft und -branchen: Verbesserte Effizienz, weniger Abfall und neue Geschäftsmodelle zum Schließen von Ressourcenkreisläufen in linearen Wertschöpfungsketten und Produktionsprozessen
4. Menschliche Entwicklung: Förderung von Menschenrechten und Bildung, die den Umweltschutz und die nachhaltige Nutzung von Ressourcen fördern
5. Transport: Effiziente Transporttechnologien und Wachstum bei Transportmöglichkeiten ohne fossile Brennstoffe
6. Gebäude: Produkte und Dienstleistungen, die den ökologischen Fußabdruck der bebauten Umwelt reduzieren, einschließlich Energieeffizienz, Elektrifizierung, verbesserte Konstruktion und Verwendung alternativer Materialien.
7. Wasser: Weniger energieintensive Methoden zur Aufbereitung, zum Transport und zum Erwärmen von Wasser.
8. Erhaltung und Wiederherstellung: Unterstützung von umweltverträglichen Lieferketten ohne Entwaldung, Betrieb und Auswirkungen am Ende der Lebensdauer.

Nicht jedes Unternehmen wird zwangsläufig einer Umweltlösung zuzuordnen sein.



Es gibt keine festgelegte Gewichtung der Qualitätsindikatoren, Säulen der menschlichen Entwicklung oder Klimallösungen im Rahmen der jeweiligen Qualitäts- und Nachhaltigkeitsbewertungen, da ihre jeweilige Relevanz je nach Geschäftsmodell, Branche und/oder geografischer Region der einzelnen Unternehmen unterschiedlich sein wird, und in einigen Fällen ist ein bestimmter Faktor nicht wesentlich relevant und wird daher möglicherweise nicht vollständig bewertet.

Weitere Informationen zu den Beiträgen, die die Unternehmen, in die investiert wird, zur nachhaltigen Entwicklung leisten, sind auf der Website der Verwaltungsgesellschaft und im Portfolio Explorer verfügbar.

Inwiefern werden nachhaltige Investitionen keinem der nachhaltigen ökologischen oder sozialen Anlageziele erheblich schaden?

Der Fonds investiert ausschließlich in Unternehmen, die sowohl zu einer nachhaltigen Entwicklung beitragen als auch davon profitieren, indem sie positive soziale und ökologische Nachhaltigkeitsergebnisse erzielen. Alle Unternehmen, in die investiert wird, tragen zur Verbesserung der menschlichen Entwicklung bei, und können auch zu positiven Umweltergebnissen beitragen.

Das Engagement des Fonds in schädlichen oder umstrittenen Produkten, Dienstleistungen oder Praktiken wird mindestens vierteljährlich überwacht. Auf umsatzgenerierende schädliche Produkte

Bei den  **A**  handelt es sich um die bedeutendsten negativen Auswirkungen von Investitionsentscheidungen auf Nachhaltigkeitsfaktoren in den Bereichen Umwelt, Soziales und Beschäftigung, Achtung der Menschenrechte und Bekämpfung von Korruption und Bestechung.

und Dienstleistungen wendet die Verwaltungsgesellschaft eine Umsatzgrenze von 5 % an. In anderen Bereichen, in denen schädliche oder umstrittene Tätigkeiten nicht den Einnahmen zugerechnet werden können (z. B. Mitarbeiter- oder Lieferkettenprobleme), verwendet die Verwaltungsgesellschaft interne Analysen und Research externer Anbieter, um Unternehmen zu überwachen und zu beurteilen.

Wenn ein wesentliches Engagement in diesen schädlichen Aktivitäten festgestellt wird, wird die Verwaltungsgesellschaft:

- das Unternehmensresearch und die Anlagethese überprüfen und die Antworten notieren, wenn sie diese für angemessen hält,
- mit dem Unternehmen in Kontakt treten, wenn sie weitere Informationen benötigt oder sich für bessere Praktiken und eine angemessene Lösung der Probleme einsetzen will,
- die Position des Fonds in dem Unternehmen abstoßen, wenn die Kontaktaufnahme erfolglos war oder wenn ein Verhaltensmuster Bedenken hinsichtlich der Qualität und Integrität des Managements des Unternehmens aufkommen lässt. Wenn eine Anlage in einem Unternehmen gehalten wird, das ein erhebliches Engagement in schädlichen Produkten und Dienstleistungen hat, wird dies auf der Website von Stewart Investors offengelegt, und die Gründe für die Ausnahme und für die Aufrechterhaltung der Position werden erklärt. Ausnahmen können vorkommen, wenn ein Unternehmen eine überkommene Geschäftstätigkeit abbaut (in diesem Fall erfolgt ein Engagement bei dem Unternehmen, um dieses anzuregen, die entsprechende Geschäftstätigkeit einzustellen), oder wenn das Unternehmen seine Investitionsausgaben nicht erhöht, oder wenn ein Unternehmen nur ein indirektes Engagement in einer schädlichen Branche oder Aktivität hat, zum Beispiel wenn ein Unternehmen Sicherheitsprodukte für eine Vielzahl von Branchen herstellt und unter anderem auch Kunden im Bereich der fossilen Brennstoffe oder in der Verteidigungsindustrie hat.

Die Position der Verwaltungsgesellschaft zu schädlichen und umstrittenen Produkten und Dienstleistungen sowie zu Anlageausschlüssen ist auf der Website von Stewart Investors verfügbar – <https://www.stewartinvestors.com/all/insights/our-position-on-harmful-and-controversial-products-and-services.html>

Wie wurden die Indikatoren für nachteilige Auswirkungen auf Nachhaltigkeitsfaktoren berücksichtigt?

Indikatoren für nachteilige Auswirkungen, die für jedes Zielunternehmen des Fonds relevant sind, werden über das Bottom-up-Research der Verwaltungsgesellschaft, die Kontaktaufnahme mit dem Unternehmen, die Einhaltung ihrer Stellungnahme zu schädlichen und umstrittenen Produkten und Dienstleistungen, die gruppenweiten Ausschlussrichtlinien und Drittanbieter von Research berücksichtigt.

Die Verwaltungsgesellschaft trifft sich laufend mit den Unternehmen und steht mit ihnen in Kontakt, und sie bewertet fortlaufend ihre Nachhaltigkeitsleistung und -qualität. Wenn die Verwaltungsgesellschaft Änderungen der Unternehmensqualität oder der Nachhaltigkeitspositionierung entweder in Gesprächen, bei der laufenden Überwachung oder bei der Überprüfung der Jahresberichte feststellt, wird sie die Investitionsentscheidung überdenken.

Darüber hinaus wird das Fondsportfolio laufend von externen Dienstleistern bewertet, u. a. im Hinblick auf die Überwachung von Kontroversen, die Einbeziehung von Produkten, den CO₂-Fußabdruck und andere Wirkungsmessungen sowie Verstöße gegen soziale Normen.

Die wichtigsten Nachhaltigkeitsindikatoren für nachteilige Auswirkungen (wie in der SFDR vorgeschrieben) werden in die Unternehmensanalyse, die Teamdiskussionen und das Dialog-Programm der Verwaltungsgesellschaft einbezogen. Jede Investition im Portfolio darf aufgrund der Beurteilung der Indikatoren für nachteilige Auswirkungen keine erhebliche Beeinträchtigung verursachen. Es ist möglich, dass eine Investition keine erheblichen Beeinträchtigungen verursacht, aber dennoch einige nachteilige Nachhaltigkeitsauswirkungen hat. In diesen Fällen arbeitet die Verwaltungsgesellschaft entweder direkt oder im Rahmen der Zusammenarbeit mit anderen Investmentinstitutionen mit dem Unternehmen zusammen.

Je nach Art des Problems und der Reaktion des Unternehmens kann die



Die Anlagestrategie der Verwaltungsgesellschaft

Die Anlagestrategie der Verwaltungsgesellschaft basiert auf dem Grundsatz des Stewardship. Stewardship bezieht sich auf die Fähigkeit und den Wunsch der Eigentümer und Führungskräfte von Unternehmen, gute langfristige Entscheidungen im Namen der von ihnen geführten Unternehmen zu treffen und gleichzeitig die Interessen aller Stakeholder effektiv und ethisch in Einklang zu bringen. Die Verwaltungsgesellschaft verfolgt einen Bottom-up-Ansatz (d. h. die Analyse einzelner Unternehmen anstelle von Ländern oder Sektoren) und einen qualitativen Ansatz, um Unternehmen zu finden und in diese zu investieren, die ihrer Ansicht nach sowohl (a) von guter Qualität als auch (b) auf der Grundlage, dass ihre Aktivitäten die Realisierung positiver sozialer oder Umweltergebnisse unterstützen oder fördern, zu einer nachhaltigen Entwicklung beitragen und von ihr profitieren.

Die Verwaltungsgesellschaft ist der festen Überzeugung, dass solche Unternehmen weniger Risiken in sich bergen und besser in der Lage sind, langfristig positive, risikobereinigte Renditen zu erzielen (d. h. Anlagerenditen, die das bei den jeweiligen Anlagen eingegangene Risiko berücksichtigen). Die Verwaltungsgesellschaft ist der Ansicht, dass dieser Ansatz dazu beitragen wird, das Kundenkapital in volatilen und fallenden Märkten zu erhalten, was eine stetige Aufzinsung der Renditen über Konjunkturzyklen hinweg ermöglicht.

Die Verwaltungsgesellschaft legt keine quantitativen Grenzen für die Einbeziehung von Nachhaltigkeits- oder ESG-Kriterien fest, sondern bewertet vielmehr die Erfolgsbilanz und das Geschäftsmodell eines Unternehmens anhand von Qualitäts- und Nachhaltigkeitsrahmen und trifft qualitative Beurteilungen.

Die Kennzeichen der Anlagestrategie sind eine ausschließliche Ausrichtung auf Unternehmen, die zur nachhaltigen Entwicklung beitragen und davon profitieren; ein researchbasierter, fundamentaler Bottom-up-Ansatz bei der Auswahl und laufenden Analyse von Anlagen; ein Schwerpunkt auf den Qualitäts- und Nachhaltigkeitsmerkmalen jedes Unternehmens; ein Schwerpunkt auf Stewardship und solider Unternehmensführung; ein langfristiger Anlagehorizont; und eine Verpflichtung zum Dialog, um Nachhaltigkeitsbedenken und -themen anzugehen.

Worin bestehen die verbindlichen Elemente der Anlagestrategie, die für die Auswahl der Investitionen zur Erreichung des nachhaltigen Anlageziels verwendet werden?

Die Verwaltungsgesellschaft bewertet jedes Unternehmen, das sie für eine Investition in Betracht zieht, im Hinblick auf seinen Beitrag zur nachhaltigen Entwicklung und investiert nur in Unternehmen, die einen positiven Beitrag zur nachhaltigen Entwicklung leisten. Die Verwaltungsgesellschaft legt in diesen Bereichen keine quantitativen Grenzen fest, sondern sucht vielmehr nach Belegen, die auf der Erfolgsbilanz, dem Geschäftsmodell und unter Bezugnahme auf glaubwürdige nachhaltige Entwicklungsrahmen des Unternehmens basieren.

Wie werden die Verfahrensweisen einer guten Unternehmensführung der Zielunternehmen bewertet?

Die Verwaltungsgesellschaft analysiert die Unternehmensführungspraktiken auf der Vorstandsebene und in der operativen Ausführung als wesentlicher Bestandteil der Anlagephilosophie, der Anlagestrategie und des Anlageverfahrens – von der Ideengenerierung und dem Research über die Bestimmung des Volumens von Positionen bis hin zum Dialog. Die Analyse konzentriert sich darauf, ob die Unternehmenskultur, die Eigentumsverhältnisse und die Anreize zusammen einen Unternehmensführungsansatz schaffen, der ein Gleichgewicht zwischen den Interessen aller Stakeholder – Belegschaft, Umwelt, Lieferanten, lokale Gemeinschaften, Kunden und Aktionäre - wahrt.

Im Mittelpunkt stehen unter anderem die Unabhängigkeit und Diversität der Verwaltungsratsmitglieder, die Vergütungsstrukturen, die Mitarbeiterfluktuation, die Amtsdauer des Managements, die Lieferantenkonditionen wie Zahlungsziele, Kapitalallokationspolitik und -praxis, Steuerpolitik und -praxis und ob sich Unternehmen angemessen verhalten, um ihre soziale Betriebslizenz zu behalten.

Neben Desk Research erfolgen Besprechungen mit Eigentümern, Führungskräften und unabhängigen Verwaltungsratsmitgliedern von Unternehmen, um einen Eindruck von den Unternehmensführungspraktiken der Zielunternehmen zu gewinnen. Individuelle und unabhängige Research wird zu Nachhaltigkeitsthemen in Auftrag gegeben – von gefährlichen Chemikalien bei der Farbenherstellung bis zu Konfliktmineralien in Elektronik-Lieferketten – um zu ergründen, wie Unternehmen ihrer sozialen und ökologischen Verantwortung gerecht werden.

Die Anlagestrategie dient als Richtschnur für Investitionsentscheidungen, wobei bestimmte Kriterien wie beispielsweise Investitionsziele oder Risikotoleranz berücksichtigt werden.

Die Unternehmensführungspraktiken umfassen solide Managementstrukturen, die Beziehungen zu den Arbeitnehmern, die Vergütung von Mitarbeitern sowie die Einhaltung der Steuervorschriften.

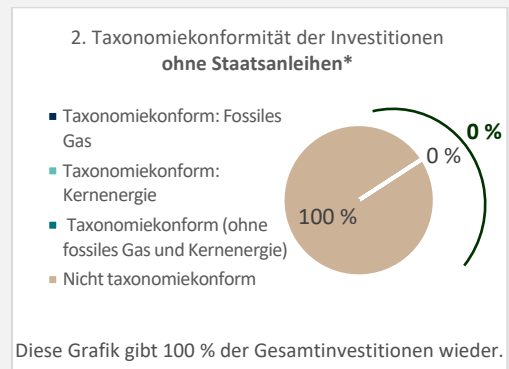
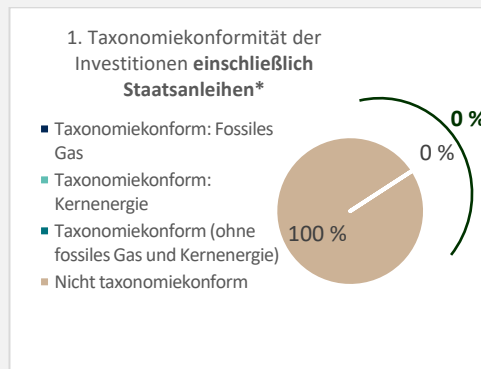


Der Fonds zielt nicht ausdrücklich darauf ab, in einem Mindestmaß in mit der EU-Taxonomie konforme Vermögenswerte zu investieren.

Die Erfüllung der Anforderungen der EU-Taxonomie zur Bestimmung der Konformität ist nicht Gegenstand einer Bestätigung durch einen Wirtschaftsprüfer oder einer Überprüfung durch einen Dritten. Die Angaben zur Konformität mit der EU-Taxonomie basieren auf Daten, die von einem Drittanbieter stammen. Der Grad der Konformität mit der EU-Taxonomie wird anhand des Umsatzes gemessen.

Ergebnisse sind unmittelbar wirkend und ermöglichen es, dass andere Tätigkeiten einen wesentlichen Beitrag zu einem Umweltziel leisten. Übergangs- und ermöglichende Tätigkeiten sind Tätigkeiten, für die es noch keine CO2-armen Alternativen gibt und die unter anderem Treibhausgasemissionswerte aufweisen, die den besten Leistungen entsprechen.

Die beiden nachstehenden Diagramme zeigen den Mindestanteil der EU-taxonomiekonformen Investitionen in blauer Farbe. Da es keine geeignete Methode zur Bestimmung der Taxonomie-Konformität von Staatsanleihen* gibt, zeigt das erste Diagramm die Taxonomie-Konformität in Bezug auf alle Investitionen des Finanzprodukts einschließlich der Staatsanleihen, während das zweite Diagramm die Taxonomie-Konformität nur in Bezug auf die Investitionen des Finanzprodukts zeigt, die keine Staatsanleihen umfassen.



* Für die Zwecke dieser Diagramme umfasst der Begriff „Staatsanleihen“ alle Risikopositionen gegenüber Staaten.

● **Wie hoch ist der Mindestanteil der Investitionen in Übergangstätigkeiten und ermöglichende Tätigkeiten?**

Der Fonds zielt nicht ausdrücklich darauf ab, in einem Mindestmaß in mit der EU-Taxonomie konforme Vermögenswerte zu investieren. Daher beträgt der Mindestanteil der Anlagen in Übergangstätigkeiten und ermöglichenden Tätigkeiten 0 %.

Die Investitionen sind nachhaltige Investitionen mit einem Umweltziel, die direkt oder indirekt für ökologisch nachhaltige Wirtschaftstätigkeiten gemäß der EU-Taxonomie beitragen.



Der Fonds zielt nicht ausdrücklich darauf ab, in einem Mindestmaß in mit der EU-Taxonomie konforme Vermögenswerte zu investieren.

Jede der Investitionen des Fonds führt zu positiven sozialen Ergebnissen und kann auch zu Umweltergebnissen beitragen. Unternehmen werden auf der Grundlage einer Bottom-up-Analyse für die Aufnahme in das Portfolio ausgewählt. Der Fonds wird einen Mindestanteil von 40 % an nachhaltigen Investitionen mit einem Umweltziel haben. Der Fonds zielt nicht aktiv auf mit der EU-Taxonomie konforme Vermögenswerte ab, daher kann der Mindestbetrag Null betragen.



Der Fonds zielt nicht ausdrücklich darauf ab, in einem Mindestmaß in mit der EU-Taxonomie konforme Vermögenswerte zu investieren.

Jede der Investitionen des Fonds führt zu positiven sozialen Ergebnissen und kann auch zu Umweltergebnissen beitragen. Jedes Unternehmen, in das investiert wird, muss einen spürbaren Beitrag zu mindestens einer der oben beschriebenen Säulen der menschlichen Entwicklung der Verwaltungsgesellschaft leisten, so dass mindestens 90 % der Investitionen auf ein soziales Ziel ausgerichtet sind.



Welche Investitionen fallen unter „#2 Nicht nachhaltige Investitionen“, welcher Anlagezweck

Bei den Vermögenswerten der Kategorie „#2 Nicht nachhaltige Investitionen“ handelt es sich um Barmittel und bargeldnahe Vermögenswerte, die bis zu ihrer Investition oder zur Deckung des Liquiditätsbedarfs gehalten werden, oder um Vermögenswerte, die gehalten werden, um einen effizienten operativen Ausstieg aus Positionen zu ermöglichen. Barmittel werden von der Verwahrstelle verwahrt.

Die Dienstleister des Fonds für diese Vermögenswerte werden auf ihre Einhaltung der Richtlinie von FSI zur modernen Sklaverei hin überprüft und bewertet.



Für den Vergleich der Wertentwicklung dieses Fonds wurde kein nachhaltiger Referenzwert festgelegt.

Für den Vergleich der Wertentwicklung dieses Fonds wurde kein nachhaltiger Referenzwert festgelegt.

Bei den **Renditeindizes** handelt es sich um Indizes, mit denen gemessen wird, ob das Finanzprodukt die beworbenen ökologischen oder sozialen Merkmale erreicht.

- **Wie berücksichtigt der Referenzwert Nachhaltigkeitsfaktoren in einer Art und Weise, die kontinuierlich an dem nachhaltigen Anlageziel ausgerichtet ist?**
Nicht anwendbar.
- **Wie wird die kontinuierliche Ausrichtung der Anlagestrategie auf die Indexmethode sichergestellt?**
Nicht anwendbar.
- **Wie unterscheidet sich der bestimmte Index von einem relevanten breiten Marktindex?**
Nicht anwendbar.
- **Wo kann die Methode zur Berechnung des bestimmten Indexes eingesehen werden?**
Nicht anwendbar.



Weitere produktspezifische Informationen sind abrufbar unter

[www.fondsinvestor.de](#)

[www.fondsinvestor.de](#)

Das Engagement des Fonds in schädlichen oder umstrittenen Produkten, Dienstleistungen oder Praktiken wird mindestens vierteljährlich überwacht. Auf umsatzgenerierende schädliche Produkte und Dienstleistungen wendet die Verwaltungsgesellschaft eine Umsatzgrenze von 5 % an. In anderen Bereichen, in denen schädliche oder umstrittene Tätigkeiten nicht den Einnahmen zugerechnet werden können (z. B. Mitarbeiter- oder Lieferkettenprobleme), verwendet die Verwaltungsgesellschaft interne Analysen und Research externer Anbieter, um Unternehmen zu überwachen und zu beurteilen.

Wenn ein wesentliches Engagement in diesen schädlichen Aktivitäten festgestellt wird, wird die Verwaltungsgesellschaft:

- das Unternehmensresearch und die Anlagethese überprüfen und die Antworten notieren, wenn sie diese für angemessen hält,
- mit dem Unternehmen in Kontakt treten, wenn sie weitere Informationen benötigt oder sich für bessere Praktiken und eine angemessene Lösung der Probleme einsetzen will,
- die Position des Fonds in dem Unternehmen abstoßen, wenn die Kontaktaufnahme erfolglos war oder wenn ein Verhaltensmuster Bedenken hinsichtlich der Qualität und Integrität des Managements des Unternehmens aufkommen lässt. Wenn eine Anlage in einem Unternehmen gehalten wird, das ein erhebliches Engagement in schädlichen Produkten und Dienstleistungen hat, wird dies auf der Website von Stewart Investors offengelegt, und die Gründe für die Ausnahme und für die Aufrechterhaltung der Position werden erklärt. Ausnahmen können vorkommen, wenn ein Unternehmen eine überkommene Geschäftstätigkeit abbaut (in diesem Fall erfolgt ein Engagement bei dem Unternehmen, um dieses anzuregen, die entsprechende Geschäftstätigkeit einzustellen), oder wenn das Unternehmen seine Investitionsausgaben nicht erhöht, oder wenn ein Unternehmen nur ein indirektes Engagement in einer schädlichen Branche oder Aktivität hat, zum Beispiel wenn ein Unternehmen Sicherheitsprodukte für eine Vielzahl von Branchen herstellt und unter anderem auch Kunden im Bereich der fossilen Brennstoffe oder in der Verteidigungsindustrie hat.

Die Position der Verwaltungsgesellschaft zu schädlichen und umstrittenen Produkten und Dienstleistungen sowie zu Anlageausschlüssen ist auf der Website von Stewart Investors verfügbar – <https://www.stewartinvestors.com/all/insights/our-position-on-harmful-and-controversial-products-and-services.html>

Wie wurden die Indikatoren für nachteilige Auswirkungen auf Nachhaltigkeitsfaktoren berücksichtigt?

Indikatoren für nachteilige Auswirkungen, die für jedes Zielunternehmen des Fonds relevant sind, werden über das Bottom-up-Research der Verwaltungsgesellschaft, die Kontaktaufnahme mit dem Unternehmen, die Einhaltung ihrer Stellungnahme zu schädlichen und umstrittenen Produkten und Dienstleistungen, die gruppenweiten Ausschlussrichtlinien und Drittanbieter von Research berücksichtigt.

Die Verwaltungsgesellschaft trifft sich laufend mit den Unternehmen und steht mit ihnen in Kontakt, und sie bewertet fortlaufend ihre Nachhaltigkeitsleistung und -qualität. Wenn die Verwaltungsgesellschaft Änderungen der Qualität oder der Nachhaltigkeitspositionierung eines Unternehmens entweder in Gesprächen, bei der laufenden Überwachung oder bei der Überprüfung der Jahresberichte feststellt, wird sie die Investitionsentscheidung überdenken.

Darüber hinaus wird das Fondsportfolio laufend von externen Dienstleistern bewertet, u. a. im Hinblick auf die Überwachung von Kontroversen, die Einbeziehung von Produkten, den CO₂-Fußabdruck und andere Wirkungsmessungen sowie Verstöße gegen soziale Normen.

Die wichtigsten Nachhaltigkeitsindikatoren für nachteilige Auswirkungen (wie in der SFDR vorgeschrieben) werden in die Unternehmensanalyse, die Teamdiskussionen und das Dialog-Programm der Verwaltungsgesellschaft einbezogen. Jede Investition im Portfolio darf aufgrund der Beurteilung der Indikatoren für nachteilige Auswirkungen keine erhebliche Beeinträchtigung verursachen. Es ist möglich, dass eine Investition keine erheblichen Beeinträchtigungen verursacht, aber dennoch einige nachteilige Nachhaltigkeitsauswirkungen hat. In diesen Fällen arbeitet die Verwaltungsgesellschaft entweder direkt oder im Rahmen der Zusammenarbeit mit anderen Investmentinstitutionen mit dem Unternehmen zusammen.



Die Anlagestrategie der Verwaltungsgesellschaft

Die Anlagestrategie der Verwaltungsgesellschaft basiert auf dem Grundsatz des Stewardship. Stewardship bezieht sich auf die Fähigkeit und den Wunsch der Eigentümer und Führungskräfte von Unternehmen, gute langfristige Entscheidungen im Namen der von ihnen geführten Unternehmen zu treffen und gleichzeitig die Interessen aller Stakeholder effektiv und ethisch in Einklang zu bringen. Die Verwaltungsgesellschaft verfolgt einen Bottom-up-Ansatz (d. h. die Analyse einzelner Unternehmen anstelle von Ländern oder Sektoren) und einen qualitativen Ansatz, um Unternehmen zu finden und in diese zu investieren, die ihrer Ansicht nach sowohl (a) von guter Qualität als auch (b) auf der Grundlage, dass ihre Aktivitäten die Realisierung positiver sozialer oder Umweltergebnisse unterstützen oder fördern, zu einer nachhaltigen Entwicklung beitragen und von ihr profitieren.

Die Verwaltungsgesellschaft ist der festen Überzeugung, dass solche Unternehmen weniger Risiken in sich bergen und besser in der Lage sind, langfristig positive, risikobereinigte Renditen zu erzielen (d. h. Anlagerenditen, die das bei den jeweiligen Anlagen eingegangene Risiko berücksichtigen). Die Verwaltungsgesellschaft ist der Ansicht, dass dieser Ansatz dazu beitragen wird, das Kundenkapital in volatilen und fallenden Märkten zu erhalten, was eine stetige Aufzinsung der Renditen über Konjunkturzyklen hinweg ermöglicht.

Die Verwaltungsgesellschaft legt keine quantitativen Grenzen für die Einbeziehung von Nachhaltigkeits- oder ESG-Kriterien fest, sondern bewertet vielmehr die Erfolgsbilanz und das Geschäftsmodell eines Unternehmens anhand von Qualitäts- und Nachhaltigkeitsrahmen und trifft qualitative Beurteilungen.

Die Kennzeichen der Anlagestrategie sind eine ausschließliche Ausrichtung auf Unternehmen, die zur nachhaltigen Entwicklung beitragen und davon profitieren; ein researchbasierter, fundamentaler Bottom-up-Ansatz bei der Auswahl und laufenden Analyse von Anlagen; ein Schwerpunkt auf den Qualitäts- und Nachhaltigkeitsmerkmalen jedes Unternehmens; ein Schwerpunkt auf Stewardship und solider Unternehmensführung; ein langfristiger Anlagehorizont; und eine Verpflichtung zum Dialog, um Nachhaltigkeitsbedenken und -themen anzugehen.

● **Worin bestehen die verbindlichen Elemente der Anlagestrategie, die für die Auswahl der Investitionen zur Erreichung des nachhaltigen Anlageziels verwendet werden?**

Die Verwaltungsgesellschaft bewertet jedes Unternehmen, das sie für eine Investition in Betracht zieht, im Hinblick auf seinen Beitrag zur nachhaltigen Entwicklung und investiert nur in Unternehmen, die einen positiven Beitrag zur nachhaltigen Entwicklung leisten. Die Verwaltungsgesellschaft legt in diesen Bereichen keine quantitativen Grenzen fest, sondern sucht vielmehr nach Belegen, die auf der Erfolgsbilanz, dem Geschäftsmodell und unter Bezugnahme auf glaubwürdige nachhaltige Entwicklungsrahmen des Unternehmens basieren.

● **Wie werden die Verfahrensweisen einer guten Unternehmensführung der Zielunternehmen bewertet?**

Die Verwaltungsgesellschaft analysiert die Unternehmensführungspraktiken auf der Vorstandsebene und in der operativen Ausführung als wesentlicher Bestandteil der Anlagephilosophie, der Anlagestrategie und des Anlageverfahrens – von der Ideengenerierung und dem Research über die Bestimmung des Volumens von Positionen bis hin zum Dialog. Die Analyse konzentriert sich darauf, ob die Unternehmenskultur, die Eigentumsverhältnisse und die Anreize zusammen einen Unternehmensführungsansatz schaffen, der ein Gleichgewicht zwischen den Interessen aller Stakeholder – Belegschaft, Umwelt, Lieferanten, lokale Gemeinschaften, Kunden und Aktionäre - wahrt.

Im Mittelpunkt stehen unter anderem die Unabhängigkeit und Diversität der Verwaltungsratsmitglieder, die Vergütungsstrukturen, die Mitarbeiterfluktuation, die Amtsdauer des Managements, die Lieferantenkonditionen wie Zahlungsziele, Kapitalallokationspolitik und -praxis, Steuerpolitik und -praxis und ob sich Unternehmen angemessen verhalten, um ihre soziale Betriebslizenz zu behalten.

Neben Desk Research erfolgen Besprechungen mit Eigentümern, Führungskräften und unabhängigen Verwaltungsratsmitgliedern von Unternehmen, um einen Eindruck von den Unternehmensführungspraktiken der Zielunternehmen zu gewinnen. Individuelle und unabhängige Research wird zu Nachhaltigkeitsthemen in Auftrag gegeben – von gefährlichen Chemikalien bei der Farbenherstellung bis zu Konfliktmineralien in Elektronik-Lieferketten – um zu ergründen, wie Unternehmen ihrer sozialen und ökologischen Verantwortung gerecht werden.

Vierteljährliche Analysen von externen Datenanbietern werden verwendet, um zu beurteilen und zu überwachen, ob Zielunternehmen Standards zu Unternehmensführung, globalen Normen und Kontroversen einhalten, und um einschätzen zu können, ob die Unternehmen den Erwartungen in Bezug auf die Unternehmensführung entsprechen.

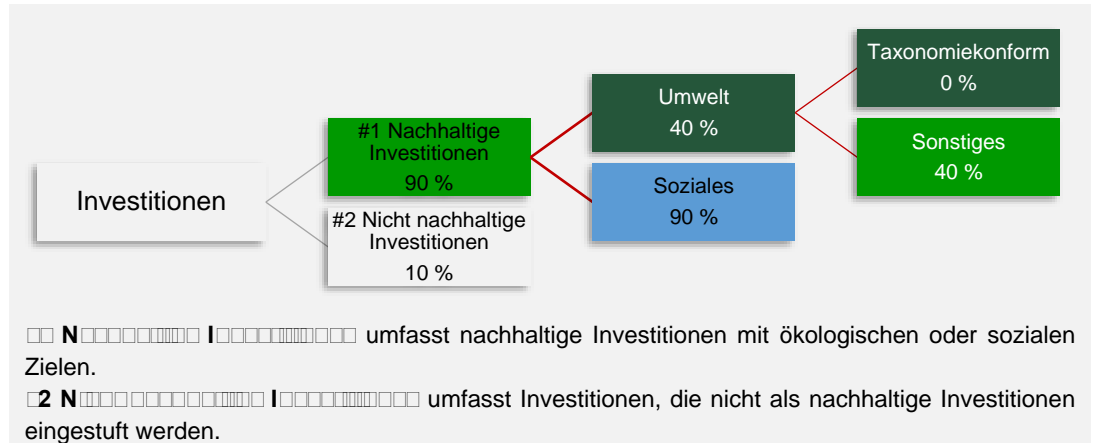
Die Anlagestrategie der Verwaltungsgesellschaft dient als Richtschnur für Investitionsentscheidungen, wobei bestimmte Kriterien wie beispielsweise Investitionsziele oder Risikotoleranz berücksichtigt werden.

Die Unternehmensführungspraktiken umfassen solide Managementstrukturen, die Beziehungen zu den Arbeitnehmern, die Vergütung von Mitarbeitern sowie die Einhaltung der Steuervorschriften.



Der Fonds investiert vornehmlich (mindestens 90 % seines Nettoinventarwerts) in Unternehmen, die aufgrund ihrer Positionierung zur nachhaltigen Entwicklung beitragen und von dieser profitieren dürften.

Der Fonds investiert vornehmlich (mindestens 90 % seines Nettoinventarwerts) in Unternehmen, die aufgrund ihrer Positionierung zur nachhaltigen Entwicklung beitragen und von dieser profitieren dürften.



Inwiefern wird durch den Einsatz von Derivaten das nachhaltige Anlageziel erreicht?

Der Fonds darf Derivate nur zur Absicherung und für ein effizientes Portfoliomanagement verwenden. Es ist nicht beabsichtigt, dass der Fonds Derivate zu Anlagezwecken einsetzt.

Wird mit dem Finanzprodukt in EU-taxonomiekonforme Tätigkeiten im Bereich fossiles Gas und/oder Kernenergie¹ investiert?

- Ja
 In fossiles Gas In Kernenergie
 Nein



Der Fonds zielt nicht ausdrücklich darauf ab, in einem Mindestmaß in mit der EU-Taxonomie konforme Vermögenswerte zu investieren.

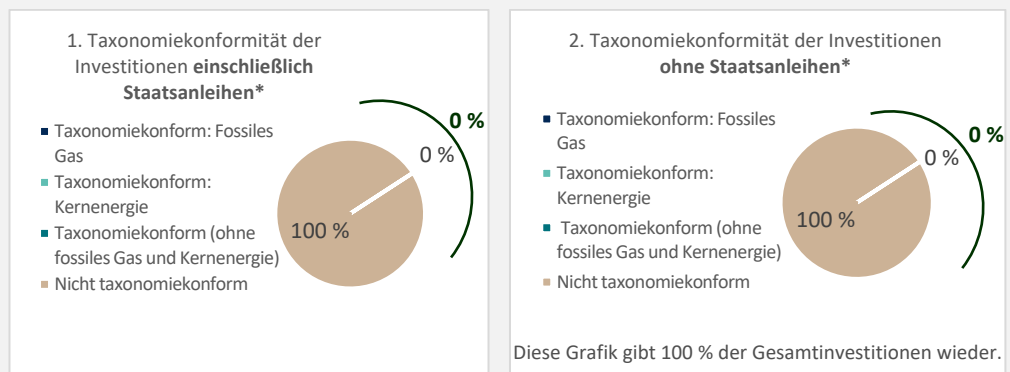
Der Fonds zielt nicht ausdrücklich darauf ab, in einem Mindestmaß in mit der EU-Taxonomie konforme Vermögenswerte zu investieren.

Die Erfüllung der Anforderungen der EU-Taxonomie zur Bestimmung der Konformität ist nicht Gegenstand einer Bestätigung durch einen Wirtschaftsprüfer oder einer Überprüfung durch einen Dritten. Die Angaben zur Konformität mit der EU-Taxonomie basieren auf Daten, die von einem Drittanbieter stammen. Der Grad der Konformität mit der EU-Taxonomie wird anhand des Umsatzes gemessen.

Ergebnisse sind unmittelbar einsehbar und ermöglichen es, den wesentlichen Beitrag zu einem Umweltziel zu verdeutlichen.

Übersicht über die Taxonomie-Konformität der Investitionen, die es noch keine CO2-armen Alternativen gibt und die unter anderem Treibhausgas-emissionswerte aufweisen, die den besten Leistungen entsprechen.

Die beiden nachstehenden Diagramme zeigen den Mindestanteil der EU-taxonmiekonformen Investitionen in blauer Farbe. Da es keine geeignete Methode zur Bestimmung der Taxonomie-Konformität von Staatsanleihen* gibt, zeigt das erste Diagramm die Taxonomie-Konformität in Bezug auf alle Investitionen des Finanzprodukts einschließlich der Staatsanleihen, während das zweite Diagramm die Taxonomie-Konformität nur in Bezug auf die Investitionen des Finanzprodukts zeigt, die keine Staatsanleihen umfassen.



* Für die Zwecke dieser Diagramme umfasst der Begriff „Staatsanleihen“ alle Risikopositionen gegenüber Staaten.

● **Wie hoch ist der Mindestanteil der Investitionen in Übergangstätigkeiten und ermöglichende Tätigkeiten?**

Der Fonds zielt nicht ausdrücklich darauf ab, in einem Mindestmaß in mit der EU-Taxonomie konforme Vermögenswerte zu investieren. Daher beträgt der Mindestanteil der Anlagen in Übergangstätigkeiten und ermöglichenden Tätigkeiten 0 %.

Die Investitionen sind nachhaltige Investitionen mit einem Umweltziel, die die Kriterien für ökologisch nachhaltige Wirtschaftstätigkeiten gemäß der EU-Taxonomie erfüllen.



Die Investitionen des Fonds führen zu positiven sozialen Ergebnissen und können auch zu Umweltergebnissen beitragen. Unternehmen werden auf der Grundlage einer Bottom-up-Analyse für die Aufnahme in das Portfolio ausgewählt. Der Fonds wird einen Mindestanteil von 40 % an nachhaltigen Investitionen mit einem Umweltziel haben.



Der Fonds zielt nicht aktiv auf mit der EU-Taxonomie konforme Vermögenswerte ab, daher kann der Mindestbetrag Null betragen.

Jede der Investitionen des Fonds führt zu positiven sozialen Ergebnissen und kann auch zu Umweltergebnissen beitragen. Jedes Unternehmen, in das investiert wird, muss einen spürbaren Beitrag zu mindestens einer der oben beschriebenen Säulen der menschlichen Entwicklung der Verwaltungsgesellschaft leisten, so dass mindestens 90 % der Investitionen auf ein soziales Ziel ausgerichtet sind.



● **Welche Investitionen fallen unter „#2 Nicht nachhaltige Investitionen“, welcher Anlagezweck**

Bei den Vermögenswerten der Kategorie „#2 Nicht nachhaltige Investitionen“ handelt es sich um Barmittel und bargeldnahe Vermögenswerte, die bis zu ihrer Investition oder zur Deckung des Liquiditätsbedarfs gehalten werden, oder um Vermögenswerte, die gehalten werden, um einen effizienten operativen Ausstieg aus Positionen zu ermöglichen. Barmittel werden von der Verwahrstelle verwahrt. Die Dienstleister des Fonds für diese Vermögenswerte werden auf ihre Einhaltung der Richtlinie von FSI zur modernen Sklaverei hin überprüft und bewertet.



Die Referenzwertentwicklung dieses Fonds wurde nicht mit dem Referenzwert der Anlageziele verglichen. Die Referenzwertentwicklung dieses Fonds wurde nicht mit dem Referenzwert der Anlageziele verglichen.

Für den Vergleich der Wertentwicklung dieses Fonds wurde kein nachhaltiger Referenzwert festgelegt.

- **Wie berücksichtigt der Referenzwert Nachhaltigkeitsfaktoren in einer Art und Weise, die kontinuierlich an dem nachhaltigen Anlageziel ausgerichtet ist?**
Nicht anwendbar.
- **Wie wird die kontinuierliche Ausrichtung der Anlagestrategie auf die Indexmethode sichergestellt?**
Nicht anwendbar.
- **Wie unterscheidet sich der bestimmte Index von einem relevanten breiten Marktindex?**
Nicht anwendbar.
- **Wo kann die Methode zur Berechnung des bestimmten Indexes eingesehen werden?**
Nicht anwendbar.



Weitere produktspezifische Informationen sind abrufbar unter [www.fondsinformation.de](#)

Die Informationen sind abrufbar unter [www.fondsinformation.de](#)

Die Informationen sind abrufbar unter [www.fondsinformation.de](#)

● **Welche Nachhaltigkeitsindikatoren werden zur Messung der Erreichung des nachhaltigen Anlageziels dieses Finanzprodukts herangezogen?**

N

Die Verwaltungsgesellschaft ist bestrebt, Unternehmen zu identifizieren, von denen sie glaubt, dass sie Aussichten auf langfristige positive finanzielle Renditen haben und außerdem zu einer nachhaltigen Entwicklung beitragen und von dieser profitieren, und in diese zu investieren. Die Verwaltungsgesellschaft ist der Ansicht, dass ein Unternehmen zu einer nachhaltigen Entwicklung beiträgt und von dieser profitiert, wenn seine Aktivitäten zu positiven sozialen Ergebnissen führen (wie nachstehend definiert) und auch zu positiven Umweltergebnissen beitragen können (wie nachstehend definiert).

Der Beitrag der Investitionen des Fonds zu den sozialen und Umweltergebnissen wird anhand von zwei Rahmenindikatoren bewertet: Die Säulen der menschlichen Entwicklung von Stewart Investors und die Klimalösungen von Project Drawdown.

Bei der Beurteilung, ob ein Unternehmen „zu einer nachhaltigen Entwicklung beiträgt und von dieser profitiert“, berücksichtigt Stewart Investors Folgendes:

- Es besteht entweder eine direkte¹ oder eine ermöglichende² Verbindung zwischen den Tätigkeiten des Unternehmens und dem Erreichen eines positiven sozialen oder ökologischen Ergebnisses;
- das Unternehmen kann durch Umsatz- oder Wachstumstreiber, die dem Geschäftsmodell des Unternehmens innewohnen, strategische Initiativen, die durch Forschung und Entwicklung oder Investitionen gestützt werden, oder von der starken Kultur des Unternehmens, z. B. für Aktien und Vielfalt, von allen Beiträgen zu positiven gesellschaftlichen oder Umweltergebnissen profitieren; und
- das Unternehmen erkennt potenzielle negative soziale oder Umweltergebnisse im Zusammenhang mit seinen Produkten oder Dienstleistungen und arbeitet daran, diese Ergebnisse zu minimieren (z. B. ein Unternehmen, das erschwingliche nahrhafte Lebensmittel in Kunststoffverpackungen verkauft, aber alternative Verpackungsoptionen prüft).

P Er

Die Verwaltungsgesellschaft investiert nur in ein Unternehmen, wenn Stewart Investors der Ansicht ist, dass seine Tätigkeiten zu einem positiven sozialen Ergebnis führen.

Die Verwaltungsgesellschaft bewertet positive soziale Ergebnisse unter Bezugnahme auf die folgenden Säulen der menschlichen Entwicklung. Stewart Investors hat diese Säulen der menschlichen Entwicklung unter anderem unter Bezugnahme auf den UN Human Development Index entwickelt.

- Gesundheit und Wohlbefinden – verbesserter Zugang zu und Erschwinglichkeit von Ernährung, Gesundheit und Hygiene, Wasser und Hygiene.
- Physische Infrastruktur – verbesserter Zugang zu und Erschwinglichkeit von Energie und Wohnraum.
- Wirtschaftliches Wohlergehen – sichere Beschäftigung mit einem existenzsichernden Lohn und Aufstiegsmöglichkeiten, Zugang zu Finanzierung und verbesserter Lebensstandard.
- Chancen und Befähigung – verbesserter Zugang zu und Erschwinglichkeit von Bildung und Informationstechnologie.

- das Unternehmensresearch und die Anlagethese überprüfen und die Antworten notieren, wenn sie diese für angemessen hält,
- mit dem Unternehmen in Kontakt treten, wenn sie weitere Informationen benötigt oder sich für bessere Praktiken und eine angemessene Lösung der Probleme einsetzen will,
- die Position des Fonds in dem Unternehmen abstoßen, wenn die Kontaktaufnahme erfolglos war oder wenn ein Verhaltensmuster Bedenken hinsichtlich der Qualität und Integrität des Managements des Unternehmens aufkommen lässt. Wenn eine Anlage in einem Unternehmen gehalten wird, das ein erhebliches Engagement in schädlichen Produkten und Dienstleistungen hat, wird dies auf der Website von Stewart Investors offengelegt, und die Gründe für die Ausnahme und für die Aufrechterhaltung der Position werden erklärt. Ausnahmen können vorkommen, wenn ein Unternehmen eine überkommene Geschäftstätigkeit abbaut (in diesem Fall erfolgt ein Engagement bei dem Unternehmen, um dieses anzuregen, die entsprechende Geschäftstätigkeit einzustellen), oder wenn das Unternehmen seine Investitionsausgaben nicht erhöht, oder wenn ein Unternehmen nur ein indirektes Engagement in einer schädlichen Branche oder Aktivität hat, zum Beispiel wenn ein Unternehmen Sicherheitsprodukte für eine Vielzahl von Branchen herstellt und unter anderem auch Kunden im Bereich der fossilen Brennstoffe oder in der Verteidigungsindustrie hat.
Die Position der Verwaltungsgesellschaft zu schädlichen und umstrittenen Produkten und Dienstleistungen sowie zu Anlageausschlüssen ist auf der Website von Stewart Investors verfügbar – <https://www.stewartinvestors.com/all/insights/our-position-on-harmful-and-controversial-products-and-services.html>

Wie wurden die Indikatoren für nachteilige Auswirkungen auf Nachhaltigkeitsfaktoren berücksichtigt?

Indikatoren für nachteilige Auswirkungen, die für jedes Zielunternehmen des Fonds relevant sind, werden über das Bottom-up-Research der Verwaltungsgesellschaft, die Kontaktaufnahme mit dem Unternehmen, die Einhaltung ihrer Stellungnahme zu schädlichen und umstrittenen Produkten und Dienstleistungen, die gruppenweiten Ausschlussrichtlinien und Drittanbieter von Research berücksichtigt.

Die Verwaltungsgesellschaft trifft sich laufend mit den Unternehmen und steht mit ihnen in Kontakt, und sie bewertet fortlaufend ihre Nachhaltigkeitsleistung und -qualität. Wenn die Verwaltungsgesellschaft Änderungen der Qualität oder der Nachhaltigkeitspositionierung eines Unternehmens entweder in Gesprächen, bei der laufenden Überwachung oder bei der Überprüfung der Jahresberichte feststellt, wird sie die Investitionsentscheidung überdenken.

Darüber hinaus wird das Fondsportfolio laufend von externen Dienstleistern bewertet, u. a. im Hinblick auf die Überwachung von Kontroversen, die Einbeziehung von Produkten, den CO₂-Fußabdruck und andere Wirkungsmessungen sowie Verstöße gegen soziale Normen.

Die wichtigsten Nachhaltigkeitsindikatoren für nachteilige Auswirkungen (wie in der SFDR vorgeschrieben) werden in die Unternehmensanalyse, die Teamdiskussionen und das Dialog-Programm der Verwaltungsgesellschaft einbezogen. Jede Investition im Portfolio darf aufgrund der Beurteilung der Indikatoren für nachteilige Auswirkungen keine erhebliche Beeinträchtigung verursachen. Es ist möglich, dass eine Investition keine erheblichen Beeinträchtigungen verursacht, aber dennoch einige nachteilige Nachhaltigkeitsauswirkungen hat. In diesen Fällen arbeitet die Verwaltungsgesellschaft entweder direkt oder im Rahmen der Zusammenarbeit mit anderen Investmentinstitutionen mit dem Unternehmen zusammen.

Je nach Art des Problems und der Reaktion des Unternehmens kann die Verwaltungsgesellschaft folgende Maßnahmen ergreifen:

- das Unternehmensresearch und die Anlagethese überprüfen und die Antworten notieren, wenn sie diese für angemessen hält,
- mit dem Unternehmen in Kontakt treten, wenn sie weitere Informationen benötigt oder sich für bessere Praktiken und eine angemessene Lösung der Probleme einsetzen will,
- Wenn die Mitwirkung nicht erfolgreich war oder wenn die schädlichen Aktivitäten Teil eines Verhaltensmusters sind, das Bedenken hinsichtlich der Qualität und Integrität der Unternehmensleitung aufwirft, investiert Stewart Investors nicht oder

in sich bergen und besser in der Lage sind, langfristig positive, risikobereinigte Renditen zu erzielen (d. h. Anlagerenditen, die das bei den jeweiligen Anlagen eingegangene Risiko berücksichtigen). Die Verwaltungsgesellschaft ist der Ansicht, dass dieser Ansatz dazu beitragen wird, das Kundenkapital in volatilen und fallenden Märkten zu erhalten, was eine stetige Aufzinsung der Renditen über Konjunkturzyklen hinweg ermöglicht.

Die Verwaltungsgesellschaft legt keine quantitativen Grenzen für die Einbeziehung von Nachhaltigkeits- oder ESG-Kriterien fest, sondern bewertet vielmehr die Erfolgsbilanz und das Geschäftsmodell eines Unternehmens anhand von Qualitäts- und Nachhaltigkeitsrahmen und trifft qualitative Beurteilungen.

Die Kennzeichen der Anlagestrategie sind eine ausschließliche Ausrichtung auf Unternehmen, die zur nachhaltigen Entwicklung beitragen und davon profitieren; ein researchbasierter, fundamentaler Bottom-up-Ansatz bei der Auswahl und laufender Analyse von Anlagen; ein Schwerpunkt auf den Qualitäts- und Nachhaltigkeitsmerkmalen jedes Unternehmens; ein Schwerpunkt auf Stewardship und solider Unternehmensführung; ein langfristiger Anlagehorizont; und eine Verpflichtung zum Dialog, um Nachhaltigkeitsbedenken und -themen anzugehen.

● **Worin bestehen die verbindlichen Elemente der Anlagestrategie, die für die Auswahl der Investitionen zur Erreichung des nachhaltigen Anlageziels verwendet werden?**

Die Verwaltungsgesellschaft bewertet jedes Unternehmen, das sie für eine Investition in Betracht zieht, im Hinblick auf seinen Beitrag zur nachhaltigen Entwicklung und investiert nur in Unternehmen, die einen positiven Beitrag zur nachhaltigen Entwicklung leisten. Die Verwaltungsgesellschaft legt in diesen Bereichen keine quantitativen Grenzen fest, sondern sucht vielmehr nach Belegen, die auf der Erfolgsbilanz, dem Geschäftsmodell und unter Bezugnahme auf glaubwürdige nachhaltige Entwicklungsrahmen des Unternehmens basieren.

● **Wie werden die Verfahrensweisen einer guten Unternehmensführung der Zielunternehmen bewertet?**

Die Verwaltungsgesellschaft analysiert die Unternehmensführungspraktiken auf der Vorstandsebene und in der operativen Ausführung als wesentlicher Bestandteil der Anlagephilosophie, der Anlagestrategie und des Anlageverfahrens – von der Ideengenerierung und dem Research über die Bestimmung des Volumens von Positionen bis hin zum Dialog. Die Analyse konzentriert sich darauf, ob die Unternehmenskultur, die Eigentumsverhältnisse und die Anreize zusammen einen Unternehmensführungsansatz schaffen, der ein Gleichgewicht zwischen den Interessen aller Stakeholder – Belegschaft, Umwelt, Lieferanten, lokale Gemeinschaften, Kunden und Aktionäre - wahrt.

Im Mittelpunkt stehen unter anderem die Unabhängigkeit und Diversität der Verwaltungsratsmitglieder, die Vergütungsstrukturen, die Mitarbeiterfluktuation, die Amtsdauer des Managements, die Lieferantenkonditionen wie Zahlungsziele, Kapitalallokationspolitik und -praxis, Steuerpolitik und -praxis und ob sich Unternehmen angemessen verhalten, um ihre soziale Betriebslizenz zu behalten.

Neben Desk Research erfolgen Besprechungen mit Eigentümern, Führungskräften und unabhängigen Verwaltungsratsmitgliedern von Unternehmen, um einen Eindruck von den Unternehmensführungspraktiken der Zielunternehmen zu gewinnen. Individuelle und unabhängige Research wird zu Nachhaltigkeitsthemen in Auftrag gegeben – von gefährlichen Chemikalien bei der Farbenherstellung bis zu Konfliktmineralien in Elektronik-Lieferketten – um zu ergründen, wie Unternehmen ihrer sozialen und ökologischen Verantwortung gerecht werden.

Vierteljährliche Analysen von externen Datenanbietern werden verwendet, um zu beurteilen und zu überwachen, ob Zielunternehmen Standards zu Unternehmensführung, globalen Normen und Kontroversen einhalten, und um einschätzen zu können, ob die Unternehmen den Erwartungen in Bezug auf die Unternehmensführung entsprechen.

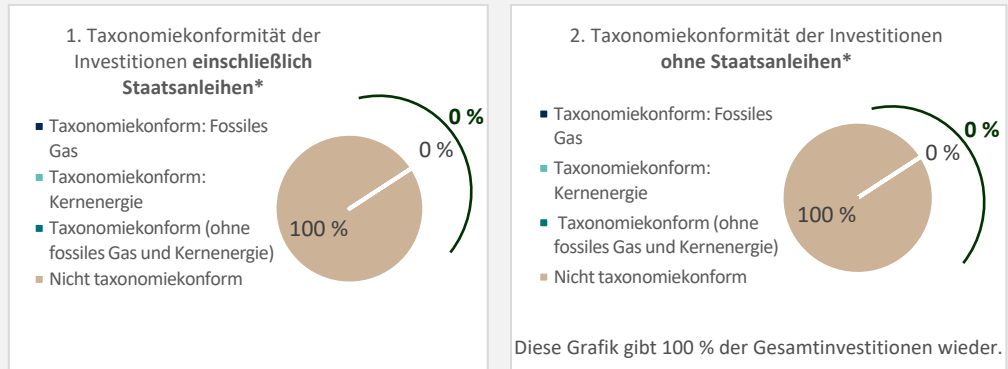
Die Verwaltungsgesellschaft bewertet die Unternehmensführungspraktiken der Zielunternehmen auf der Vorstandsebene und in der operativen Ausführung als wesentlicher Bestandteil der Anlagephilosophie, der Anlagestrategie und des Anlageverfahrens – von der Ideengenerierung und dem Research über die Bestimmung des Volumens von Positionen bis hin zum Dialog.

Der Fonds investiert vornehmlich (mindestens 90 % seines Nettoinventarwerts) in Unternehmen, die aufgrund ihrer Positionierung zur nachhaltigen Entwicklung beitragen und von dieser profitieren dürften.

Die
Umfassen
solide Management-
strukturen, die
Beziehungen zu den
Arbeitnehmern, die
Vergütung von
Mitarbeitern sowie
die Einhaltung der
Steuervorschriften.




zeigt, die keine Staatsanleihen umfassen.



* Für die Zwecke dieser Diagramme umfasst der Begriff „Staatsanleihen“ alle Risikopositionen gegenüber Staaten.

● **Wie hoch ist der Mindestanteil der Investitionen in Übergangstätigkeiten und ermöglichende Tätigkeiten?**

Der Fonds zielt nicht ausdrücklich darauf ab, in einem Mindestmaß in mit der EU-Taxonomie konforme Vermögenswerte zu investieren. Daher beträgt der Mindestanteil der Anlagen in Übergangstätigkeiten und ermöglichenden Tätigkeiten 0 %.

 sind nachhaltige Investitionen mit einem Umweltziel, die die Kriterien für ökologisch nachhaltige Wirtschaftstätigkeiten gemäß der EU-Taxonomie erfüllen.



Die Investitionen des Fonds sind vollständig in Vermögenswerten, die mit der EU-Taxonomie konform sind.

Jede der Investitionen des Fonds führt zu positiven sozialen Ergebnissen und kann auch zu Umweltergebnissen beitragen. Unternehmen werden auf der Grundlage einer Bottom-up-Analyse für die Aufnahme in das Portfolio ausgewählt. Der Fonds wird einen Mindestanteil von 40 % an nachhaltigen Investitionen mit einem Umweltziel haben.

Der Fonds zielt nicht aktiv auf mit der EU-Taxonomie konforme Vermögenswerte ab, daher kann der Mindestbetrag Null betragen.



Die Investitionen des Fonds sind vollständig in Vermögenswerten, die mit der EU-Taxonomie konform sind.

Jede der Investitionen des Fonds führt zu positiven sozialen Ergebnissen und kann auch zu Umweltergebnissen beitragen. Jedes Unternehmen, in das investiert wird, muss einen spürbaren Beitrag zu mindestens einer der oben beschriebenen Säulen der menschlichen Entwicklung der Verwaltungsgesellschaft leisten, so dass mindestens 90 % der Investitionen auf ein soziales Ziel ausgerichtet sind.



Welche Investitionen fallen unter „#2 Nicht nachhaltige Investitionen“, welcher Anteil der Vermögenswerte des Fonds ist in diesen Vermögenswerten investiert?

Bei den Vermögenswerten der Kategorie „#2 Nicht nachhaltige Investitionen“ handelt es sich um Barmittel und bargeldnahe Vermögenswerte, die bis zu ihrer Investition oder zur Deckung des Liquiditätsbedarfs gehalten werden, oder um Vermögenswerte, die gehalten werden, um einen effizienten operativen Ausstieg aus Positionen zu ermöglichen. Barmittel werden von der Verwahrstelle verwahrt. Die Dienstleister des Fonds für diese Vermögenswerte werden auf ihre Einhaltung der Richtlinie von FSI zur modernen Sklaverei hin überprüft und bewertet.



Die Wertentwicklung dieses Fonds wird im Vergleich mit dem Referenzwert des nachhaltigen Anlageziels gemessen. Für den Vergleich der Wertentwicklung dieses Fonds wurde kein nachhaltiger Referenzwert festgelegt.

Für den Vergleich der Wertentwicklung dieses Fonds wurde kein nachhaltiger Referenzwert festgelegt.

Bei den Referenzwerten handelt es sich um Indizes, mit denen gemessen wird, ob das Finanzprodukt die beworbenen ökologischen oder sozialen Merkmale erreicht.

- **Wie berücksichtigt der Referenzwert Nachhaltigkeitsfaktoren in einer Art und Weise, die kontinuierlich an dem nachhaltigen Anlageziel ausgerichtet ist?**
Nicht anwendbar.
- **Wie wird die kontinuierliche Ausrichtung der Anlagestrategie auf die Indexmethode sichergestellt?**
Nicht anwendbar.
- **Wie unterscheidet sich der bestimmte Index von einem relevanten breiten Marktindex?**
Nicht anwendbar.
- **Wo kann die Methode zur Berechnung des bestimmten Indexes eingesehen werden?**
Nicht anwendbar.



Weitere produktspezifische Informationen sind abrufbar unter [www.fondsinformation.de](#)

Informationen über die Nachhaltigkeitsfaktoren sind abrufbar unter [www.fondsinformation.de](#)

Informationen über die Nachhaltigkeitsfaktoren sind abrufbar unter [www.fondsinformation.de](#)

● **Welche Nachhaltigkeitsindikatoren werden zur Messung der Erreichung des nachhaltigen Anlageziels dieses Finanzprodukts herangezogen?**

Nachhaltigkeit

Die Verwaltungsgesellschaft ist bestrebt, Unternehmen zu identifizieren, von denen sie glaubt, dass sie Aussichten auf langfristige positive finanzielle Renditen haben und außerdem zu einer nachhaltigen Entwicklung beitragen und von dieser profitieren, und in diese zu investieren. Die Verwaltungsgesellschaft ist der Ansicht, dass ein Unternehmen zu einer nachhaltigen Entwicklung beiträgt und von dieser profitiert, wenn seine Aktivitäten zu positiven sozialen Ergebnissen führen (wie nachstehend definiert) und auch zu positiven Umweltergebnissen beitragen können (wie nachstehend definiert).

Der Beitrag der Investitionen des Fonds zu den sozialen und Umweltergebnissen wird anhand von zwei Rahmenindikatoren bewertet: Die Säulen der menschlichen Entwicklung von Stewart Investors und die Klimalösungen von Project Drawdown.

Bei der Beurteilung, ob ein Unternehmen „zu einer nachhaltigen Entwicklung beiträgt und von dieser profitiert“, berücksichtigt Stewart Investors Folgendes:

- Es besteht entweder eine direkte¹ oder eine ermöglichende² Verbindung zwischen den Tätigkeiten des Unternehmens und dem Erreichen eines positiven sozialen oder ökologischen Ergebnisses;
- das Unternehmen kann durch Umsatz- oder Wachstumstreiber, die dem Geschäftsmodell des Unternehmens innewohnen, strategische Initiativen, die durch Forschung und Entwicklung oder Investitionen gestützt werden, oder von der starken Kultur des Unternehmens, z. B. für Aktien und Vielfalt, von allen Beiträgen zu positiven gesellschaftlichen oder Umweltergebnissen profitieren; und
- das Unternehmen erkennt potenzielle negative soziale oder Umweltergebnisse im Zusammenhang mit seinen Produkten oder Dienstleistungen und arbeitet daran, diese Ergebnisse zu minimieren (z. B. ein Unternehmen, das erschwingliche nahrhafte Lebensmittel in Kunststoffverpackungen verkauft, aber alternative Verpackungsoptionen prüft).

Positiv

Die Verwaltungsgesellschaft investiert nur in ein Unternehmen, wenn Stewart Investors der Ansicht ist, dass seine Tätigkeiten zu einem positiven sozialen Ergebnis führen.

Die Verwaltungsgesellschaft bewertet positive soziale Ergebnisse unter Bezugnahme auf die folgenden Säulen der menschlichen Entwicklung. Stewart Investors hat diese Säulen der menschlichen Entwicklung unter anderem unter Bezugnahme auf den UN Human Development Index entwickelt.

- Gesundheit und Wohlbefinden – verbesserter Zugang zu und Erschwinglichkeit von Ernährung, Gesundheit und Hygiene, Wasser und Hygiene.
- Physische Infrastruktur – verbesserter Zugang zu und Erschwinglichkeit von Energie und Wohnraum.
- Wirtschaftliches Wohlergehen – sichere Beschäftigung mit einem existenzsichernden Lohn und Aufstiegsmöglichkeiten, Zugang zu Finanzierung und verbesserter Lebensstandard.
- Chancen und Befähigung – verbesserter Zugang zu und Erschwinglichkeit von Bildung und Informationstechnologie.

Umwelt

Die Verwaltungsgesellschaft bewertet positive Umweltergebnisse unter Bezugnahme auf die von Project Drawdown³ entwickelten Klimalösungen. Hierbei handelt es sich um eine gemeinnützige Organisation, die 90 verschiedene Klimalösungen erfasst, gemessen und modelliert hat, die ihrer Ansicht nach zum Erreichen des Drawdowns – also des Punktes in der Zukunft, an dem die Treibhausgasemissionen in der Atmosphäre nicht mehr steigen und beginnen, stetig zurückzugehen – beitragen werden.

Unternehmen gehalten wird, das ein erhebliches Engagement in schädlichen Produkten und Dienstleistungen hat, wird dies auf der Website von Stewart Investors offengelegt, und die Gründe für die Ausnahme und für die Aufrechterhaltung der Position werden erklärt. Ausnahmen können vorkommen, wenn ein Unternehmen eine überkommene Geschäftstätigkeit abbaut (in diesem Fall erfolgt ein Engagement bei dem Unternehmen, um dieses anzuregen, die entsprechende Geschäftstätigkeit einzustellen), oder wenn das Unternehmen seine Investitionsausgaben nicht erhöht, oder wenn ein Unternehmen nur ein indirektes Engagement in einer schädlichen Branche oder Aktivität hat, zum Beispiel wenn ein Unternehmen Sicherheitsprodukte für eine Vielzahl von Branchen herstellt und unter anderem auch Kunden im Bereich der fossilen Brennstoffe oder in der Verteidigungsindustrie hat.

Die Position der Verwaltungsgesellschaft zu schädlichen und umstrittenen Produkten und Dienstleistungen sowie zu Anlageausschlüssen ist auf der Website von Stewart Investors verfügbar – <https://www.stewartinvestors.com/all/insights/our-position-on-harmful-and-controversial-products-and-services.html>

Wie wurden die Indikatoren für nachteilige Auswirkungen auf Nachhaltigkeitsfaktoren berücksichtigt?

Indikatoren für nachteilige Auswirkungen, die für jedes Zielunternehmen des Fonds relevant sind, werden über das Bottom-up-Research der Verwaltungsgesellschaft, die Kontaktaufnahme mit dem Unternehmen, die Einhaltung ihrer Stellungnahme zu schädlichen und umstrittenen Produkten und Dienstleistungen, die gruppenweiten Ausschlussrichtlinien und Drittanbieter von Research berücksichtigt.

Die Verwaltungsgesellschaft trifft sich laufend mit den Unternehmen und steht mit ihnen in Kontakt, und sie bewertet fortlaufend ihre Nachhaltigkeitsleistung und -qualität. Wenn die Verwaltungsgesellschaft Änderungen der Qualität oder der Nachhaltigkeitspositionierung eines Unternehmens entweder in Gesprächen, bei der laufenden Überwachung oder bei der Überprüfung der Jahresberichte feststellt, wird sie die Investitionsentscheidung überdenken.

Darüber hinaus wird das Fondsportfolio laufend von externen Dienstleistern bewertet, u. a. im Hinblick auf die Überwachung von Kontroversen, die Einbeziehung von Produkten, den CO₂-Fußabdruck und andere Wirkungsmessungen sowie Verstöße gegen soziale Normen.

Die wichtigsten Nachhaltigkeitsindikatoren für nachteilige Auswirkungen (wie in der SFDR vorgeschrieben) werden in die Unternehmensanalyse, die Teambesprechungen und das Dialog-Programm der Verwaltungsgesellschaft einbezogen. Jede Investition im Portfolio darf aufgrund der Beurteilung der Indikatoren für nachteilige Auswirkungen keine erhebliche Beeinträchtigung verursachen. Es ist möglich, dass eine Investition keine erheblichen Beeinträchtigungen verursacht, aber dennoch einige nachteilige Nachhaltigkeitsauswirkungen hat. In diesen Fällen arbeitet die Verwaltungsgesellschaft entweder direkt oder im Rahmen der Zusammenarbeit mit anderen Investmentinstitutionen mit dem Unternehmen zusammen.

Je nach Art des Problems und der Reaktion des Unternehmens kann die Verwaltungsgesellschaft folgende Maßnahmen ergreifen:

- das Unternehmensresearch und die Anlagethese überprüfen und die Antworten notieren, wenn sie diese für angemessen hält,
- mit dem Unternehmen in Kontakt treten, wenn sie weitere Informationen benötigt oder sich für bessere Praktiken und eine angemessene Lösung der Probleme einsetzen will,
- Wenn die Mitwirkung nicht erfolgreich war oder wenn die schädlichen Aktivitäten Teil eines Verhaltensmusters sind, das Bedenken hinsichtlich der Qualität und Integrität der Unternehmensleitung aufwirft, investiert Stewart Investors nicht oder steigt in geordneter Weise und unter Berücksichtigung der Interessen der Anleger (wie jeweils zutreffend) aus der Position des Fonds in dem Unternehmen aus.

Darüber hinaus nimmt die Verwaltungsgesellschaft auch Daten auf Produktebene zu PAI-Indikatoren in die periodischen SFDR-Berichte des Fonds auf.

Wie stehen die nachhaltigen Investitionen mit den OECD-Leitsätzen für multinationale Unternehmen und den Leitprinzipien der Vereinten Nationen für Wirtschaft und Menschenrechte in Einklang?

Die Verwaltungsgesellschaft überwacht die gehaltenen Unternehmen ständig, um etwaige Änderungen bei ihren Strategien nachzuvollziehen. Das Portfolio des Fonds wird vierteljährlich von einem externen Dienstleister auf die Einhaltung der OECD-Leitsätze für multinationale Unternehmen und der Leitprinzipien der Vereinten Nationen für Wirtschaft und Menschenrechte, der globalen UN-Normen und des Engagements in Hochrisikosektoren geprüft. Die Verwaltungsgesellschaft erhält außerdem regelmäßig aktualisierte Informationen von einem Dienst zur Überwachung von Kontroversen. Wenn diese Dienste auf Probleme hinweisen, wird die Verwaltungsgesellschaft diese im Rahmen der Anlageanalyse prüfen und berücksichtigen. Je nach den Einzelheiten kann sie mit dem betreffenden Unternehmen Kontakt aufnehmen und es erforderlichenfalls abstoßen, um sicherzustellen, dass das Portfolio weiterhin den Grundsätzen entspricht, die den Kern der Anlagephilosophie bilden.



rd **d** **F** **rd** **d** **A** **r** **N** **r**



Ja,

Die wichtigsten Indikatoren für nachteilige Auswirkungen, die für jedes Zielunternehmen des Fonds relevant sind, werden über das Bottom-up-Research der Verwaltungsgesellschaft, die Kontaktaufnahme mit dem Unternehmen, die Einhaltung ihrer Stellungnahme zu schädlichen und umstrittenen Produkten und Dienstleistungen, die gruppenweiten Ausschlussrichtlinien und Drittanbieter von Research berücksichtigt.

Die Verwaltungsgesellschaft trifft sich laufend mit den Unternehmen und steht mit ihnen in Kontakt, und sie bewertet fortlaufend ihre Nachhaltigkeitsleistung und -qualität. Wenn die Verwaltungsgesellschaft Änderungen der Unternehmensqualität oder der Nachhaltigkeitspositionierung entweder in Gesprächen, bei der laufenden Überwachung oder bei der Überprüfung der Jahresberichte feststellt, wird sie die Investitionsentscheidung überdenken.

Das Fondsportfolio wird laufend von externen Dienstleistern bewertet, u. a. im Hinblick auf die Überwachung von Kontroversen, die Einbeziehung von Produkten, den CO2-Fußabdruck und andere Wirkungsmessungen sowie Verstöße gegen soziale Normen.

Diese Informationen werden in die Unternehmensanalyse, die Teamdiskussionen und das Dialog-Programm der Verwaltungsgesellschaft einbezogen.



N



A **r** **rd** **d** **F** **rd** **r**

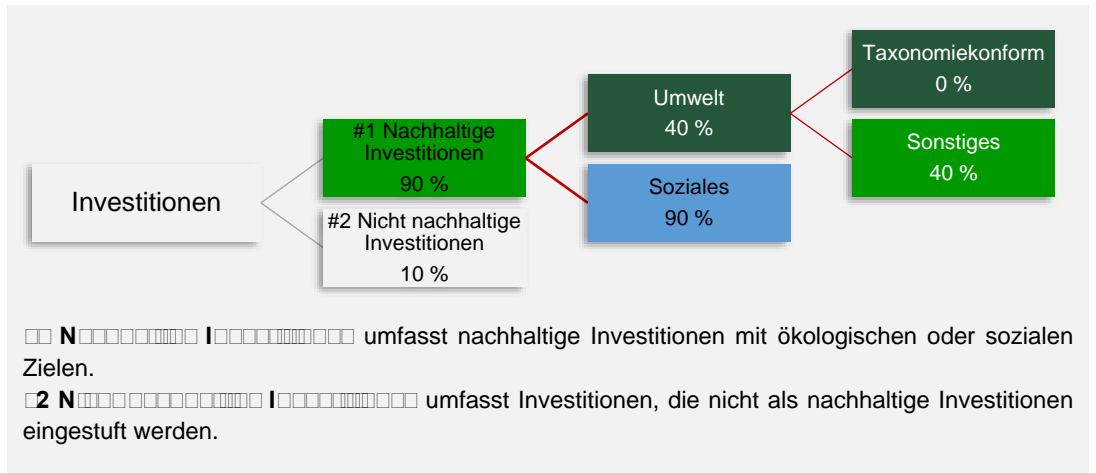
Die Anlagestrategie der Verwaltungsgesellschaft basiert auf dem Grundsatz des Stewardship. Stewardship bezieht sich auf die Fähigkeit und den Wunsch der Eigentümer und Führungskräfte von Unternehmen, gute langfristige Entscheidungen im Namen der von ihnen geführten Unternehmen zu treffen und gleichzeitig die Interessen aller Stakeholder effektiv und ethisch in Einklang zu bringen. Die Verwaltungsgesellschaft verfolgt einen Bottom-up-Ansatz (d. h. die Analyse einzelner Unternehmen anstelle von Ländern oder Sektoren) und einen qualitativen Ansatz, um Unternehmen zu finden und in diese zu investieren, die ihrer Ansicht nach sowohl (a) von guter Qualität als auch (b) auf der Grundlage, dass ihre Aktivitäten die Realisierung positiver sozialer oder Umweltergebnisse unterstützen oder fördern, zu einer nachhaltigen Entwicklung beitragen und von ihr profitieren.

Die **A** dient als Richtschnur für Investitionsentscheidungen, wobei bestimmte Kriterien wie beispielsweise Investitionsziele oder Risikotoleranz berücksichtigt werden.



Der Fonds investiert vornehmlich (mindestens 90 % seines Nettoinventarwerts) in Unternehmen, die aufgrund ihrer Positionierung zur nachhaltigen Entwicklung beitragen und von dieser profitieren dürften.

Der Fonds investiert vornehmlich (mindestens 90 % seines Nettoinventarwerts) in Unternehmen, die aufgrund ihrer Positionierung zur nachhaltigen Entwicklung beitragen und von dieser profitieren dürften.



Inwiefern wird durch den Einsatz von Derivaten das nachhaltige Anlageziel erreicht?

Der Fonds darf Derivate nur zur Absicherung und für ein effizientes Portfoliomanagement verwenden. Es ist nicht beabsichtigt, dass der Fonds Derivate zu Anlagezwecken einsetzt.

Wird mit dem Finanzprodukt in EU-taxonomiekonforme Tätigkeiten im Bereich fossiles Gas und/oder Kernenergie¹ investiert?

- Ja
 - In fossiles Gas
 - In Kernenergie
- Nein



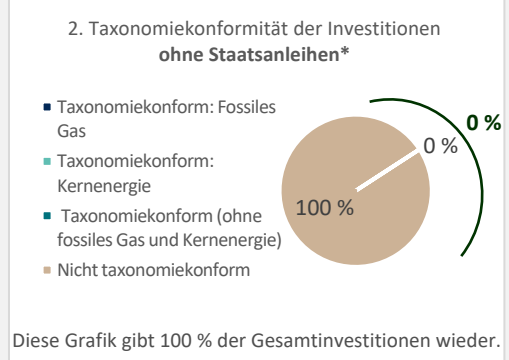
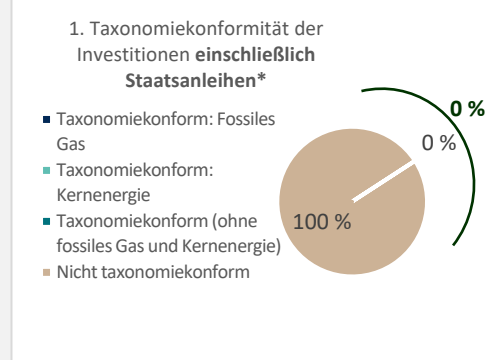
Der Fonds zielt nicht ausdrücklich darauf ab, in einem Mindestmaß in mit der EU-Taxonomie konforme Vermögenswerte zu investieren.

Die Erfüllung der Anforderungen der EU-Taxonomie zur Bestimmung der Konformität ist nicht Gegenstand einer Bestätigung durch einen Wirtschaftsprüfer oder einer Überprüfung durch einen Dritten. Die Angaben zur Konformität mit der EU-Taxonomie basieren auf Daten, die von einem Drittanbieter stammen. Der Grad der Konformität mit der EU-Taxonomie wird anhand des Umsatzes gemessen.

Er... sind
T... wirken
unmittelbar
ermöglichend darauf
hin, dass andere
Tätigkeiten einen
wesentlichen
Beitrag zu einem
Umweltziel leisten.

Ü... sind
Tätigkeiten, für die
es noch keine CO2-
armen Alternativen
gibt und die unter
anderem
Treibhausgas-
emissionswerte
aufweisen, die den
besten Leistungen
entsprechen.

Die beiden nachstehenden Diagramme zeigen den Mindestanteil der EU-taxonomeikonformen Investitionen in blauer Farbe. Da es keine geeignete Methode zur Bestimmung der Taxonomie-Konformität von Staatsanleihen* gibt, zeigt das erste Diagramm die Taxonomie-Konformität in Bezug auf alle Investitionen des Finanzprodukts einschließlich der Staatsanleihen, während das zweite Diagramm die Taxonomie-Konformität nur in Bezug auf die Investitionen des Finanzprodukts zeigt, die keine Staatsanleihen umfassen.



* Für die Zwecke dieser Diagramme umfasst der Begriff „Staatsanleihen“ alle Risikopositionen gegenüber Staaten.

● **Wie hoch ist der Mindestanteil der Investitionen in Übergangstätigkeiten und ermöglichende Tätigkeiten?**

Der Fonds zielt nicht ausdrücklich darauf ab, in einem Mindestmaß in mit der EU-Taxonomie konforme Vermögenswerte zu investieren. Daher beträgt der Mindestanteil der Anlagen in Übergangstätigkeiten und ermöglichenden Tätigkeiten 0 %.

... sind nachhaltige Investitionen mit einem Umweltziel, die d... Kr... für ökologisch nachhaltige Wirtschaftstätigkeiten gemäß der EU-Taxonomie ...



... d... M... r... U... d... EU... r... d...

Jede der Investitionen des Fonds führt zu positiven sozialen Ergebnissen und kann auch zu Umweltergebnissen beitragen. Unternehmen werden auf der Grundlage einer Bottom-up-Analyse für die Aufnahme in das Portfolio ausgewählt. Der Fonds wird einen Mindestanteil von 40 % an nachhaltigen Investitionen mit einem Umweltziel haben. Der Fonds zielt nicht aktiv auf mit der EU-Taxonomie konforme Vermögenswerte ab, daher kann der Mindestbetrag Null betragen.



... d... M... r... U... d... EU... r... d...

Jede der Investitionen des Fonds führt zu positiven sozialen Ergebnissen und kann auch zu Umweltergebnissen beitragen. Jedes Unternehmen, in das investiert wird, muss einen spürbaren Beitrag zu mindestens einer der oben beschriebenen Säulen der menschlichen Entwicklung der Verwaltungsgesellschaft leisten, so dass mindestens 90 % der Investitionen auf ein soziales Ziel ausgerichtet sind.



Welche Investitionen fallen unter „#2 Nicht nachhaltige Investitionen“, welcher Anlagezweck ...

Bei den Vermögenswerten der Kategorie „#2 Nicht nachhaltige Investitionen“ handelt es sich um Barmittel und bargeldnahe Vermögenswerte, die bis zu ihrer Investition oder zur Deckung des Liquiditätsbedarfs gehalten werden, oder um Vermögenswerte, die gehalten werden, um einen effizienten operativen Ausstieg aus Positionen zu ermöglichen. Barmittel werden von der Verwahrstelle verwahrt. Die Dienstleister des Fonds für diese Vermögenswerte werden auf ihre Einhaltung der Richtlinie von FSI zur modernen Sklaverei hin überprüft und bewertet.



Die Wertentwicklung dieses Fonds wird im Vergleich mit dem Referenzwert der Anlagestrategie gemessen. Für den Vergleich der Wertentwicklung dieses Fonds wurde kein nachhaltiger Referenzwert festgelegt.

Für den Vergleich der Wertentwicklung dieses Fonds wurde kein nachhaltiger Referenzwert festgelegt.

- **Wie berücksichtigt der Referenzwert Nachhaltigkeitsfaktoren in einer Art und Weise, die kontinuierlich an dem nachhaltigen Anlageziel ausgerichtet ist?**
Nicht anwendbar.
- **Wie wird die kontinuierliche Ausrichtung der Anlagestrategie auf die Indexmethode sichergestellt?**
Nicht anwendbar.
- **Wie unterscheidet sich der bestimmte Index von einem relevanten breiten Marktindex?**
Nicht anwendbar.
- **Wo kann die Methode zur Berechnung des bestimmten Indexes eingesehen werden?**
Nicht anwendbar.

Bei den Referenzwerten handelt es sich um Indizes, mit denen gemessen wird, ob das Finanzprodukt die beworbenen ökologischen oder sozialen Merkmale erreicht.



Weitere produktspezifische Informationen sind abrufbar unter [www.fondsinformation.de](#)

Informationen zum Fonds sind unter [www.fondsinformation.de](#) abrufbar.

Informationen zum Fonds sind unter [www.fondsinformation.de](#) abrufbar.

Eine Investition in eine Wirtschaftstätigkeit, die zur Erreichung eines Umweltziels oder sozialen Ziels beiträgt, vorausgesetzt, dass diese Investition keine Umweltziele oder sozialen Ziele erheblich beeinträchtigt und die Unternehmen, in die investiert wird, Verfahrensweisen einer guten Unternehmensführung anwenden.

Die **EU-Taxonomie** ist ein Klassifikationssystem, das in der Verordnung (EU) 2020/852 festgelegt ist und ein Verzeichnis von Wirtschaftstätigkeiten enthält. In dieser Verordnung ist kein Verzeichnis der sozial nachhaltigen Wirtschaftstätigkeiten festgelegt. Nachhaltige Investitionen mit einem Umweltziel könnten taxonomiekonform sein oder nicht.

Nachhaltige Ziele | **Umwelt- und soziale Kriterien**

Umwelt- und soziale Kriterien | **Nachhaltige Ziele**

Es wird damit ein Mindestanteil an in Wirtschaftstätigkeiten, die nach der EU-Taxonomie als ökologisch nachhaltig einzustufen sind in Wirtschaftstätigkeiten, die nach der EU-Taxonomie nicht als ökologisch nachhaltig einzustufen sind.

Es werden damit mit einem Umweltziel in Wirtschaftstätigkeiten, die nach der EU-Taxonomie als ökologisch nachhaltig einzustufen sind mit einem Umweltziel in Wirtschaftstätigkeiten, die nach der EU-Taxonomie nicht als ökologisch nachhaltig einzustufen sind mit einem sozialen Ziel

Es wird damit ein Mindestanteil an in Wirtschaftstätigkeiten, die nach der EU-Taxonomie nicht als ökologisch nachhaltig einzustufen sind Es werden damit ökologische/soziale Merkmale beworben, aber



Mit **Nachhaltigkeitsprinzipien** wird gemessen, inwieweit die mit dem Finanzprodukt beworbenen ökologischen oder sozialen Merkmale erreicht werden.

Nachhaltige Ziele | **Umwelt- und soziale Kriterien**

Das nachhaltige Ziel des Fonds ist es, in Unternehmen zu investieren, die sowohl zu einer nachhaltigen Entwicklung beitragen als auch davon profitieren, indem sie positive soziale und ökologische Nachhaltigkeitsergebnisse erzielen. Alle Unternehmen, in die investiert wird, tragen zur Verbesserung der menschlichen Entwicklung bei, während viele auch zu positiven Umweltergebnissen beitragen.

Um das nachhaltige Ziel zu erreichen, wird jede Investition gemäß den in der Anlagepolitik definierten Nachhaltigkeitsbewertungskriterien der Verwaltungsgesellschaft bewertet und erfüllt diese.

Positive soziale Ergebnisse

Die Verwaltungsgesellschaft bewertet positive soziale Ergebnisse unter Bezugnahme auf die folgenden Säulen der menschlichen Entwicklung. Stewart Investors hat diese Säulen der menschlichen Entwicklung unter anderem unter Bezugnahme auf den UN Human Development Index entwickelt. Die Säulen werden als Antwort auf die Frage zu den Nachhaltigkeitskennzahlen im Folgenden näher beschrieben.

Positive Umweltergebnisse

Die Verwaltungsgesellschaft bewertet positive Umweltergebnisse unter Bezugnahme auf die von Project Drawdown entwickelten Klimalösungen. Hierbei handelt es sich um eine gemeinnützige Organisation, die 90 verschiedene Lösungen erfasst, gemessen und modelliert hat, die ihrer Ansicht nach zum Erreichen des Drawdowns – also des Punktes in der Zukunft, an dem die Emissionen nicht mehr steigen und beginnen, stetig zurückzugehen – beitragen werden. Die Lösungen werden als Antwort auf die Frage zu den Nachhaltigkeitskennzahlen im Folgenden näher beschrieben.

● **Welche Nachhaltigkeitsindikatoren werden zur Messung der Erreichung des nachhaltigen Anlageziels dieses Finanzprodukts herangezogen?**

Nachhaltigkeitsindikatoren

Die Verwaltungsgesellschaft ist bestrebt, Unternehmen zu identifizieren, von denen sie glaubt, dass sie Aussichten auf langfristige positive finanzielle Renditen haben und außerdem zu einer nachhaltigen Entwicklung beitragen und von dieser profitieren, und in diese zu investieren. Die Verwaltungsgesellschaft ist der Ansicht, dass ein Unternehmen zu einer nachhaltigen Entwicklung beiträgt und von dieser profitiert, wenn seine Aktivitäten zu positiven sozialen Ergebnissen führen (wie nachstehend definiert) und auch zu positiven Umweltergebnissen beitragen können (wie nachstehend definiert).

Der Beitrag der Investitionen des Fonds zu den sozialen und Umweltergebnissen wird anhand von zwei Rahmenindikatoren bewertet: Die Säulen der menschlichen Entwicklung von Stewart Investors und die Klimalösungen von Project Drawdown.

Bei der Beurteilung, ob ein Unternehmen „zu einer nachhaltigen Entwicklung beiträgt und von dieser profitiert“, berücksichtigt Stewart Investors Folgendes:

- Es besteht entweder eine direkte¹ oder eine ermöglichende² Verbindung zwischen den Tätigkeiten des Unternehmens und dem Erreichen eines positiven sozialen oder ökologischen Ergebnisses;
- das Unternehmen kann durch Umsatz- oder Wachstumstreiber, die dem Geschäftsmodell des Unternehmens innewohnen, strategische Initiativen, die durch Forschung und Entwicklung oder Investitionen gestützt werden, oder von der starken Kultur des Unternehmens, z. B. für Aktien und Vielfalt, von allen Beiträgen zu positiven gesellschaftlichen oder Umweltergebnissen profitieren; und
- das Unternehmen erkennt potenzielle negative soziale oder Umweltergebnisse im Zusammenhang mit seinen Produkten oder Dienstleistungen und arbeitet daran, diese Ergebnisse zu minimieren (z. B. ein Unternehmen, das erschwingliche nahrhafte Lebensmittel in Kunststoffverpackungen verkauft, aber alternative Verpackungsoptionen prüft).

Politische und **Er**gebnisse

Die Verwaltungsgesellschaft investiert nur in ein Unternehmen, wenn Stewart Investors der Ansicht ist, dass seine Tätigkeiten zu einem positiven sozialen Ergebnis führen.

Die Verwaltungsgesellschaft bewertet positive soziale Ergebnisse unter Bezugnahme auf die folgenden Säulen der menschlichen Entwicklung. Stewart Investors hat diese Säulen der menschlichen Entwicklung unter anderem unter Bezugnahme auf den UN Human Development Index entwickelt.

- Gesundheit und Wohlbefinden – verbesserter Zugang zu und Erschwinglichkeit von Ernährung, Gesundheit und Hygiene, Wasser und Hygiene.
- Physische Infrastruktur – verbesserter Zugang zu und Erschwinglichkeit von Energie und Wohnraum.
- Wirtschaftliches Wohlergehen – sichere Beschäftigung mit einem existenzsichernden Lohn und Aufstiegsmöglichkeiten, Zugang zu Finanzierung und verbesserter Lebensstandard.
- Chancen und Befähigung – verbesserter Zugang zu und Erschwinglichkeit von Bildung und Informationstechnologie.

Positive Umweltleistungen

Die Verwaltungsgesellschaft bewertet positive Umweltergebnisse unter Bezugnahme auf die von Project Drawdown¹ entwickelten Klimalösungen. Hierbei handelt es sich um eine gemeinnützige Organisation, die 90 verschiedene Klimalösungen erfasst, gemessen und modelliert hat, die ihrer Ansicht nach zum Erreichen des Drawdowns – also des Punktes in der Zukunft, an dem die Treibhausgasemissionen in der Atmosphäre nicht mehr steigen und beginnen, stetig zurückzugehen – beitragen werden.

Nachstehend finden Sie eine Liste von Klimalösungen zusammen mit entsprechenden Beispielen, die nach Ansicht der Verwaltungsgesellschaft zu positiven Umweltergebnissen führen:

1. Nahrungsmittelsystem: Nachhaltige Landwirtschaft, Nahrungsmittelproduktion und Vertrieb von nahrungsmittelbezogenen Produkten und Dienstleistungen
2. Energie: Einführung erneuerbarer Energien und anderer sauberer Energie und damit verbundener Technologien
3. Kreislaufwirtschaft und -branchen: Verbesserte Effizienz, weniger Abfall und neue Geschäftsmodelle zum Schließen von Ressourcenkreisläufen in linearen Wertschöpfungsketten und Produktionsprozessen
4. Menschliche Entwicklung: Förderung von Menschenrechten und Bildung, die den Umweltschutz und die nachhaltige Nutzung von Ressourcen fördern
5. Transport: Effiziente Transporttechnologien und Wachstum bei Transportmöglichkeiten ohne fossile Brennstoffe
6. Gebäude: Produkte und Dienstleistungen, die den ökologischen Fußabdruck der bebauten Umwelt reduzieren, einschließlich Energieeffizienz, Elektrifizierung, verbesserte Konstruktion und Verwendung alternativer Materialien.
7. Wasser: Weniger energieintensive Methoden zur Aufbereitung, zum Transport und zum Erwärmen von Wasser.
8. Erhaltung und Wiederherstellung: Unterstützung von umweltverträglichen Lieferketten ohne Entwaldung, Betrieb und Auswirkungen am Ende der Lebensdauer.

Nicht jedes Unternehmen wird zwangsläufig einer Umweltlösung zuzuordnen sein.




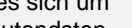
Es gibt keine festgelegte Gewichtung der Qualitätsindikatoren, Säulen der menschlichen Entwicklung oder Klimallösungen im Rahmen der jeweiligen Qualitäts- und Nachhaltigkeitsbewertungen, da ihre jeweilige Relevanz je nach Geschäftsmodell, Branche und/oder geografischer Region der einzelnen Unternehmen unterschiedlich sein wird, und in einigen Fällen ist ein bestimmter Faktor nicht wesentlich relevant und wird daher möglicherweise nicht vollständig bewertet.

Weitere Informationen zu den Beiträgen, die die Unternehmen, in die investiert wird, zur nachhaltigen Entwicklung leisten, sind auf der Website der Verwaltungsgesellschaft und im Portfolio Explorer verfügbar.

Inwiefern werden nachhaltige Investitionen keinem der nachhaltigen ökologischen oder sozialen Anlageziele erheblich schaden?

Der Fonds investiert ausschließlich in Unternehmen, die sowohl zu einer nachhaltigen Entwicklung beitragen als auch davon profitieren, indem sie positive soziale und ökologische Nachhaltigkeitsergebnisse erzielen. Alle Unternehmen, in die investiert wird, tragen zur Verbesserung der menschlichen Entwicklung bei, und können auch zu positiven Umweltergebnissen beitragen.

Das Engagement des Fonds in schädlichen oder umstrittenen Produkten, Dienstleistungen oder Praktiken wird mindestens vierteljährlich überwacht. Auf umsatzgenerierende schädliche Produkte und Dienstleistungen wendet die Verwaltungsgesellschaft eine Umsatzgrenze von 5 % an. In anderen Bereichen, in denen schädliche oder umstrittene Tätigkeiten nicht den Einnahmen zugerechnet werden können (z. B. Mitarbeiter- oder Lieferkettenprobleme), verwendet die Verwaltungsgesellschaft interne Analysen und Research externer Anbieter, um Unternehmen zu überwachen und zu beurteilen.

Bei den   **A**   handelt es sich um die bedeutendsten negativen Auswirkungen von Investitionsentscheidungen auf Nachhaltigkeitsfaktoren in den Bereichen Umwelt, Soziales und Beschäftigung, Achtung der Menschenrechte und Bekämpfung von Korruption und Bestechung.

Wenn ein wesentliches Engagement in diesen schädlichen Aktivitäten festgestellt wird, wird die Verwaltungsgesellschaft:

- das Unternehmensresearch und die Anlagethese überprüfen und die Antworten notieren, wenn sie diese für angemessen hält,
- mit dem Unternehmen in Kontakt treten, wenn sie weitere Informationen benötigt oder sich für bessere Praktiken und eine angemessene Lösung der Probleme einsetzen will,
- die Position des Fonds in dem Unternehmen abstoßen, wenn die Kontaktaufnahme erfolglos war oder wenn ein Verhaltensmuster Bedenken hinsichtlich der Qualität und Integrität des Managements des Unternehmens aufkommen lässt. Wenn eine Anlage in einem Unternehmen gehalten wird, das ein erhebliches Engagement in schädlichen Produkten und Dienstleistungen hat, wird dies auf der Website von Stewart Investors offengelegt, und die Gründe für die Ausnahme und für die Aufrechterhaltung der Position werden erklärt. Ausnahmen können vorkommen, wenn ein Unternehmen eine überkommene Geschäftstätigkeit abbaut (in diesem Fall erfolgt ein Engagement bei dem Unternehmen, um dieses anzuregen, die entsprechende Geschäftstätigkeit einzustellen), oder wenn das Unternehmen seine Investitionsausgaben nicht erhöht, oder wenn ein Unternehmen nur ein indirektes Engagement in einer schädlichen Branche oder Aktivität hat, zum Beispiel wenn ein Unternehmen Sicherheitsprodukte für eine Vielzahl von Branchen herstellt und unter anderem auch Kunden im Bereich der fossilen Brennstoffe oder in der Verteidigungsindustrie hat.

Die Position der Verwaltungsgesellschaft zu schädlichen und umstrittenen Produkten und Dienstleistungen sowie zu Anlageausschlüssen ist auf der Website von Stewart Investors verfügbar – <https://www.stewartinvestors.com/all/insights/our-position-on-harmful-and-controversial-products-and-services.html>

Wie wurden die Indikatoren für nachteilige Auswirkungen auf Nachhaltigkeitsfaktoren berücksichtigt?

Indikatoren für nachteilige Auswirkungen, die für jedes Zielunternehmen des Fonds relevant sind, werden über das Bottom-up-Research der Verwaltungsgesellschaft, die Kontaktaufnahme mit dem Unternehmen, die Einhaltung ihrer Stellungnahme zu schädlichen und umstrittenen Produkten und Dienstleistungen, die gruppenweiten Ausschlussrichtlinien und Drittanbieter von Research berücksichtigt.

Die Verwaltungsgesellschaft trifft sich laufend mit den Unternehmen und steht mit ihnen in Kontakt, und sie bewertet fortlaufend ihre Nachhaltigkeitsleistung und -qualität. Wenn die Verwaltungsgesellschaft Änderungen der Qualität oder der Nachhaltigkeitspositionierung eines Unternehmens entweder in Gesprächen, bei der laufenden Überwachung oder bei der Überprüfung der Jahresberichte feststellt, wird sie die Investitionsentscheidung überdenken.

Darüber hinaus wird das Fondsportfolio laufend von externen Dienstleistern bewertet, u. a. im Hinblick auf die Überwachung von Kontroversen, die Einbeziehung von Produkten, den CO₂-Fußabdruck und andere Wirkungsmessungen sowie Verstöße gegen soziale Normen.

Die wichtigsten Nachhaltigkeitsindikatoren für nachteilige Auswirkungen (wie in der SFDR vorgeschrieben) werden in die Unternehmensanalyse, die Teamdiskussionen und das Dialog-Programm der Verwaltungsgesellschaft einbezogen. Jede Investition im Portfolio darf aufgrund der Beurteilung der Indikatoren für nachteilige Auswirkungen keine erhebliche Beeinträchtigung verursachen. Es ist möglich, dass eine Investition keine erheblichen Beeinträchtigungen verursacht, aber dennoch einige nachteilige Nachhaltigkeitsauswirkungen hat. In diesen Fällen arbeitet die Verwaltungsgesellschaft entweder direkt oder im Rahmen der Zusammenarbeit mit anderen Investmentinstitutionen mit dem Unternehmen zusammen.

Je nach Art des Problems und der Reaktion des Unternehmens kann die Verwaltungsgesellschaft folgende Maßnahmen ergreifen:

- das Unternehmensresearch und die Anlagethese überprüfen und die Antworten notieren, wenn sie diese für angemessen hält,
- mit dem Unternehmen in Kontakt treten, wenn sie weitere Informationen benötigt oder sich für bessere Praktiken und eine angemessene Lösung der Probleme einsetzen will,

- Wenn die Mitwirkung nicht erfolgreich war oder wenn die schädlichen Aktivitäten Teil eines Verhaltensmusters sind, das Bedenken hinsichtlich der Qualität und Integrität der Unternehmensleitung aufwirft, investiert Stewart Investors nicht oder steigt in geordneter Weise und unter Berücksichtigung der Interessen der Anleger (wie jeweils zutreffend) aus der Position des Fonds in dem Unternehmen aus.

Darüber hinaus nimmt die Verwaltungsgesellschaft auch Daten auf Produktebene zu PAI-Indikatoren in die periodischen SFDR-Berichte des Fonds auf.

Wie stehen die nachhaltigen Investitionen mit den OECD-Leitsätzen für multinationale Unternehmen und den Leitprinzipien der Vereinten Nationen für Wirtschaft und Menschenrechte in Einklang?

Die Verwaltungsgesellschaft überwacht die gehaltenen Unternehmen ständig, um etwaige Änderungen bei ihren Strategien nachzuvollziehen. Das Portfolio des Fonds wird vierteljährlich von einem externen Dienstleister auf die Einhaltung der OECD-Leitsätze für multinationale Unternehmen und der Leitprinzipien der Vereinten Nationen für Wirtschaft und Menschenrechte, der globalen UN-Normen und des Engagements in Hochrisikosektoren geprüft. Die Verwaltungsgesellschaft erhält außerdem regelmäßig aktualisierte Informationen von einem Dienst zur Überwachung von Kontroversen. Wenn diese Dienste auf Probleme hinweisen, wird die Verwaltungsgesellschaft diese im Rahmen der Anlageanalyse prüfen und berücksichtigen. Je nach den Einzelheiten kann sie mit dem betreffenden Unternehmen Kontakt aufnehmen und es erforderlichenfalls abstoßen, um sicherzustellen, dass das Portfolio weiterhin den Grundsätzen entspricht, die den Kern der Anlagephilosophie bilden.



Die wichtigsten Indikatoren für nachteilige Auswirkungen, die für jedes Zielunternehmen des Fonds relevant sind, werden über das Bottom-up-Research der Verwaltungsgesellschaft, die Kontaktaufnahme mit dem Unternehmen, die Einhaltung ihrer Stellungnahme zu schädlichen und umstrittenen Produkten und Dienstleistungen, die gruppenweiten Ausschlussrichtlinien und Drittanbieter von Research berücksichtigt.



Ja,

Die wichtigsten Indikatoren für nachteilige Auswirkungen, die für jedes Zielunternehmen des Fonds relevant sind, werden über das Bottom-up-Research der Verwaltungsgesellschaft, die Kontaktaufnahme mit dem Unternehmen, die Einhaltung ihrer Stellungnahme zu schädlichen und umstrittenen Produkten und Dienstleistungen, die gruppenweiten Ausschlussrichtlinien und Drittanbieter von Research berücksichtigt.

Die Verwaltungsgesellschaft trifft sich laufend mit den Unternehmen und steht mit ihnen in Kontakt, und sie bewertet fortlaufend ihre Nachhaltigkeitsleistung und -qualität. Wenn die Verwaltungsgesellschaft Änderungen der Unternehmensqualität oder der Nachhaltigkeitspositionierung entweder in Gesprächen, bei der laufenden Überwachung oder bei der Überprüfung der Jahresberichte feststellt, wird sie die Investitionsentscheidung überdenken.

Das Fondsportfolio wird laufend von externen Dienstleistern bewertet, u. a. im Hinblick auf die Überwachung von Kontroversen, die Einbeziehung von Produkten, den CO2-Fußabdruck und andere Wirkungsmessungen sowie Verstöße gegen soziale Normen.

Diese Informationen werden in die Unternehmensanalyse, die Teamdiskussionen und das Dialog-Programm der Verwaltungsgesellschaft einbezogen.



Nein



Die Anlagestrategie der Verwaltungsgesellschaft

Die Anlagestrategie der Verwaltungsgesellschaft basiert auf dem Grundsatz des Stewardship. Stewardship bezieht sich auf die Fähigkeit und den Wunsch der Eigentümer und Führungskräfte von Unternehmen, gute langfristige Entscheidungen im Namen der von ihnen geführten Unternehmen zu treffen und gleichzeitig die Interessen aller Stakeholder effektiv und ethisch in Einklang zu bringen. Die Verwaltungsgesellschaft verfolgt einen Bottom-up-Ansatz (d. h. die Analyse einzelner Unternehmen anstelle von Ländern oder Sektoren) und einen qualitativen Ansatz, um Unternehmen zu finden und in diese zu investieren, die ihrer Ansicht nach sowohl (a) von guter Qualität als auch (b) auf der Grundlage, dass ihre Aktivitäten die Realisierung positiver sozialer oder Umweltergebnisse unterstützen oder fördern, zu einer nachhaltigen Entwicklung beitragen und von ihr profitieren.

Die Verwaltungsgesellschaft ist der festen Überzeugung, dass solche Unternehmen weniger Risiken in sich bergen und besser in der Lage sind, langfristig positive, risikobereinigte Renditen zu erzielen (d. h. Anlagerenditen, die das bei den jeweiligen Anlagen eingegangene Risiko berücksichtigen). Die Verwaltungsgesellschaft ist der Ansicht, dass dieser Ansatz dazu beitragen wird, das Kundenkapital in volatilen und fallenden Märkten zu erhalten, was eine stetige Aufzinsung der Renditen über Konjunkturzyklen hinweg ermöglicht.

Die Verwaltungsgesellschaft legt keine quantitativen Grenzen für die Einbeziehung von Nachhaltigkeits- oder ESG-Kriterien fest, sondern bewertet vielmehr die Erfolgsbilanz und das Geschäftsmodell eines Unternehmens anhand von Qualitäts- und Nachhaltigkeitsrahmen und trifft qualitative Beurteilungen.

Die Kennzeichen der Anlagestrategie sind eine ausschließliche Ausrichtung auf Unternehmen, die zur nachhaltigen Entwicklung beitragen und davon profitieren; ein researchbasierter, fundamentaler Bottom-up-Ansatz bei der Auswahl und laufenden Analyse von Anlagen; ein Schwerpunkt auf den Qualitäts- und Nachhaltigkeitsmerkmalen jedes Unternehmens; ein Schwerpunkt auf Stewardship und solider Unternehmensführung; ein langfristiger Anlagehorizont; und eine Verpflichtung zum Dialog, um Nachhaltigkeitsbedenken und -themen anzugehen.

● **Worin bestehen die verbindlichen Elemente der Anlagestrategie, die für die Auswahl der Investitionen zur Erreichung des nachhaltigen Anlageziels verwendet werden?**

Die Verwaltungsgesellschaft bewertet jedes Unternehmen, das sie für eine Investition in Betracht zieht, im Hinblick auf seinen Beitrag zur nachhaltigen Entwicklung und investiert nur in Unternehmen, die einen positiven Beitrag zur nachhaltigen Entwicklung leisten. Die Verwaltungsgesellschaft legt in diesen Bereichen keine quantitativen Grenzen fest, sondern sucht vielmehr nach Belegen, die auf der Erfolgsbilanz, dem Geschäftsmodell und unter Bezugnahme auf glaubwürdige nachhaltige Entwicklungsrahmen des Unternehmens basieren.

● **Wie werden die Verfahrensweisen einer guten Unternehmensführung der Zielunternehmen bewertet?**

Die Verwaltungsgesellschaft analysiert die Unternehmensführungspraktiken auf der Vorstandsebene und in der operativen Ausführung als wesentlicher Bestandteil der Anlagephilosophie, der Anlagestrategie und des Anlageverfahrens – von der Ideengenerierung und dem Research über die Bestimmung des Volumens von Positionen bis hin zum Dialog. Die Analyse konzentriert sich darauf, ob die Unternehmenskultur, die Eigentumsverhältnisse und die Anreize zusammen einen Unternehmensführungsansatz schaffen, der ein Gleichgewicht zwischen den Interessen aller Stakeholder – Belegschaft, Umwelt, Lieferanten, lokale Gemeinschaften, Kunden und Aktionäre - wahrt.

Im Mittelpunkt stehen unter anderem die Unabhängigkeit und Diversität der Verwaltungsratsmitglieder, die Vergütungsstrukturen, die Mitarbeiterfluktuation, die Amtsdauer des Managements, die Lieferantenkonditionen wie Zahlungsziele, Kapitalallokationspolitik und -praxis, Steuerpolitik und -praxis und ob sich Unternehmen angemessen verhalten, um ihre soziale Betriebslizenz zu behalten.

Neben Desk Research erfolgen Besprechungen mit Eigentümern, Führungskräften und unabhängigen Verwaltungsratsmitgliedern von Unternehmen, um einen Eindruck von den Unternehmensführungspraktiken der Zielunternehmen zu gewinnen. Individuelle und unabhängige Research wird zu Nachhaltigkeitsthemen in Auftrag gegeben – von gefährlichen Chemikalien bei der Farbenherstellung bis zu Konfliktmineralien in Elektronik-Lieferketten – um zu ergründen, wie Unternehmen ihrer sozialen und ökologischen Verantwortung gerecht werden.

Vierteljährliche Analysen von externen Datenanbietern werden verwendet, um zu beurteilen und zu überwachen, ob Zielunternehmen Standards zu Unternehmensführung, globalen Normen und Kontroversen einhalten, und um einschätzen zu können, ob die Unternehmen den Erwartungen in Bezug auf die Unternehmensführung entsprechen.

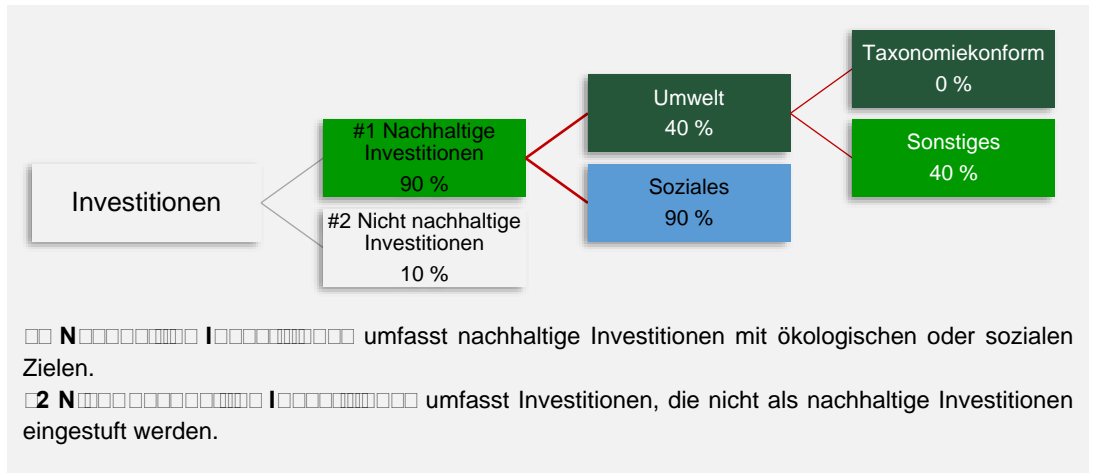
Die Anlagestrategie der Verwaltungsgesellschaft dient als Richtschnur für Investitionsentscheidungen, wobei bestimmte Kriterien wie beispielsweise Investitionsziele oder Risikotoleranz berücksichtigt werden.

Die Unternehmensführungspraktiken der Zielunternehmen umfassen solide Managementstrukturen, die Beziehungen zu den Arbeitnehmern, die Vergütung von Mitarbeitern sowie die Einhaltung der Steuervorschriften.



Der Fonds investiert vornehmlich (mindestens 90 % seines Nettoinventarwerts) in Unternehmen, die aufgrund ihrer Positionierung zur nachhaltigen Entwicklung beitragen und von dieser profitieren dürften.

Der Fonds investiert vornehmlich (mindestens 90 % seines Nettoinventarwerts) in Unternehmen, die aufgrund ihrer Positionierung zur nachhaltigen Entwicklung beitragen und von dieser profitieren dürften.



Inwiefern wird durch den Einsatz von Derivaten das nachhaltige Anlageziel erreicht?

Der Fonds darf Derivate nur zur Absicherung und für ein effizientes Portfoliomanagement verwenden. Es ist nicht beabsichtigt, dass der Fonds Derivate zu Anlagezwecken einsetzt.

Wird mit dem Finanzprodukt in EU-taxonomiekonforme Tätigkeiten im Bereich fossiles Gas und/oder Kernenergie¹ investiert?

- Ja
 - In fossiles Gas
 - In Kernenergie
- Nein

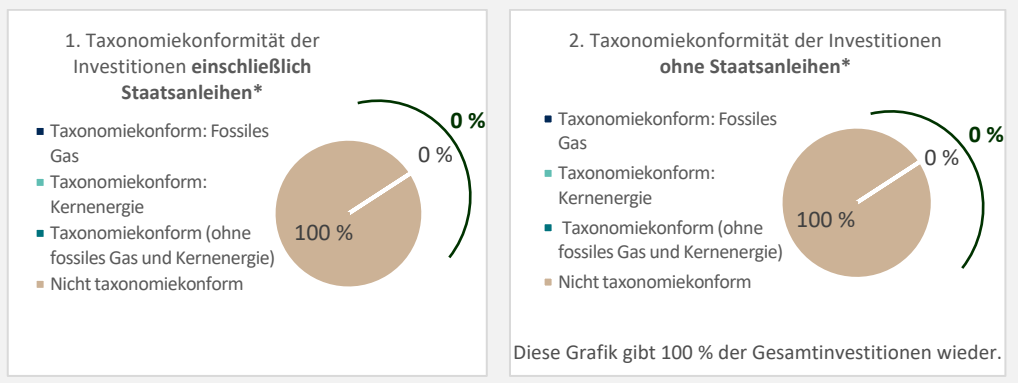


Der Fonds zielt nicht ausdrücklich darauf ab, in einem Mindestmaß in mit der EU-Taxonomie konforme Vermögenswerte zu investieren.

Die Erfüllung der Anforderungen der EU-Taxonomie zur Bestimmung der Konformität ist nicht Gegenstand einer Bestätigung durch einen Wirtschaftsprüfer oder einer Überprüfung durch einen Dritten. Die Angaben zur Konformität mit der EU-Taxonomie basieren auf Daten, die von einem Drittanbieter stammen. Der Grad der Konformität mit der EU-Taxonomie wird anhand des Umsatzes gemessen.

Ergebnisse sind unmittelbar einsehbar und ermöglichen es, die Tätigkeiten, die einen wesentlichen Beitrag zu einem Umweltziel leisten, zu identifizieren. Überprüfen Sie die Tätigkeiten, für die es noch keine CO2-armen Alternativen gibt und die unter anderem Treibhausgas-emissionswerte aufweisen, die den besten Leistungen entsprechen.

Die beiden nachstehenden Diagramme zeigen den Mindestanteil der EU-taxonomeikonformen Investitionen in blauer Farbe. Da es keine geeignete Methode zur Bestimmung der Taxonomie-Konformität von Staatsanleihen* gibt, zeigt das erste Diagramm die Taxonomie-Konformität in Bezug auf alle Investitionen des Finanzprodukts einschließlich der Staatsanleihen, während das zweite Diagramm die Taxonomie-Konformität nur in Bezug auf die Investitionen des Finanzprodukts zeigt, die keine Staatsanleihen umfassen.



* Für die Zwecke dieser Diagramme umfasst der Begriff „Staatsanleihen“ alle Risikopositionen gegenüber Staaten.

● **Wie hoch ist der Mindestanteil der Investitionen in Übergangstätigkeiten und ermöglichende Tätigkeiten?**

Der Fonds zielt nicht ausdrücklich darauf ab, in einem Mindestmaß in mit der EU-Taxonomie konforme Vermögenswerte zu investieren. Daher beträgt der Mindestanteil der Anlagen in Übergangstätigkeiten und ermöglichenden Tätigkeiten 0 %.

Die Investitionen sind nachhaltige Investitionen mit einem Umweltziel, die die Kriterien für ökologisch nachhaltige Wirtschaftstätigkeiten gemäß der EU-Taxonomie erfüllen.



Die Investitionen des Fonds sind in Übereinstimmung mit den Kriterien der EU-Taxonomie für nachhaltige Investitionen.

Jede der Investitionen des Fonds führt zu positiven sozialen Ergebnissen und kann auch zu Umweltergebnissen beitragen. Unternehmen werden auf der Grundlage einer Bottom-up-Analyse für die Aufnahme in das Portfolio ausgewählt. Der Fonds wird einen Mindestanteil von 40 % an nachhaltigen Investitionen mit einem Umweltziel haben. Der Fonds zielt nicht aktiv auf mit der EU-Taxonomie konforme Vermögenswerte ab, daher kann der Mindestbetrag Null betragen.



Die Investitionen des Fonds sind in Übereinstimmung mit den Kriterien der EU-Taxonomie für nachhaltige Investitionen.

Jede der Investitionen des Fonds führt zu positiven sozialen Ergebnissen und kann auch zu Umweltergebnissen beitragen. Jedes Unternehmen, in das investiert wird, muss einen spürbaren Beitrag zu mindestens einer der oben beschriebenen Säulen der menschlichen Entwicklung der Verwaltungsgesellschaft leisten, so dass mindestens 90 % der Investitionen auf ein soziales Ziel ausgerichtet sind.



Die Investitionen des Fonds fallen unter „#2 Nicht nachhaltige Investitionen“, welcher Anlagezweck die Vermögenswerte des Fonds betreffen.

Bei den Vermögenswerten der Kategorie „#2 Nicht nachhaltige Investitionen“ handelt es sich um Barmittel und bargeldnahe Vermögenswerte, die bis zu ihrer Investition oder zur Deckung des Liquiditätsbedarfs gehalten werden, oder um Vermögenswerte, die gehalten werden, um einen effizienten operativen Ausstieg aus Positionen zu ermöglichen. Barmittel werden von der Verwahrstelle verwahrt.

Die Dienstleister des Fonds für diese Vermögenswerte werden auf ihre Einhaltung der Richtlinie von FSI zur modernen Sklaverei hin überprüft und bewertet.



Das Produkt ist mit dem Index **Russland** ausgerichtet. Die Anlagestrategie des Fonds ist nicht nachhaltig ausgerichtet. **Aktuelle Informationen** sind unter [www.fondsinformation.de](#) abrufbar.

Für den Vergleich der Wertentwicklung dieses Fonds wurde kein nachhaltiger Referenzwert festgelegt.

Bei den **Russland** handelt es sich um Indizes, mit denen gemessen wird, ob das Finanzprodukt die beworbenen ökologischen oder sozialen Merkmale erreicht.

- **Wie berücksichtigt der Referenzwert Nachhaltigkeitsfaktoren in einer Art und Weise, die kontinuierlich an dem nachhaltigen Anlageziel ausgerichtet ist?**
Nicht anwendbar.
- **Wie wird die kontinuierliche Ausrichtung der Anlagestrategie auf die Indexmethode sichergestellt?**
Nicht anwendbar.
- **Wie unterscheidet sich der bestimmte Index von einem relevanten breiten Marktindex?**
Nicht anwendbar.
- **Wo kann die Methode zur Berechnung des bestimmten Indexes eingesehen werden?**
Nicht anwendbar.



Weitere produktspezifische Informationen sind abrufbar unter [www.fondsinformation.de](#)

Das Produkt ist mit dem Index **Russland** ausgerichtet. Die Anlagestrategie des Fonds ist nicht nachhaltig ausgerichtet. **Aktuelle Informationen** sind unter [www.fondsinformation.de](#) abrufbar.

Weitere produktspezifische Informationen sind abrufbar unter [www.fondsinformation.de](#)

Eine **ESG-Investition** ist eine Investition in eine Wirtschaftstätigkeit, die zur Erreichung eines Umweltziels oder sozialen Ziels beiträgt, vorausgesetzt, dass diese Investition keine Umweltziele oder sozialen Ziele erheblich beeinträchtigt und die Unternehmen, in die investiert wird, Verfahrensweisen einer guten Unternehmensführung anwenden.

Die **EU-Taxonomie** ist ein Klassifikationssystem, das in der Verordnung (EU) 2020/852 festgelegt ist und ein Verzeichnis von Wirtschaftstätigkeiten enthält. In dieser Verordnung ist kein Verzeichnis der sozial nachhaltigen Wirtschaftstätigkeiten festgelegt. Nachhaltige Investitionen mit einem Umweltziel könnten taxonomiekonform sein oder nicht.

Mit **Nachhaltigkeit** wird gemessen, inwieweit die mit dem Finanzprodukt beworbenen ökologischen oder sozialen Merkmale erreicht werden.



Nachhaltigkeitsprinzipien

Umweltziele und soziale Ziele

Umweltziele **Soziale Ziele**

ESG-Kriterien

- Es wird damit ein Mindestanteil an **ökologisch nachhaltigen** Wirtschaftstätigkeiten **investiert**:
- Es werden damit **ökologische/soziale Merkmale** beworben, und obwohl keine nachhaltigen Investitionen angestrebt werden, enthält es einen Mindestanteil von an nachhaltigen Investitionen
- in Wirtschaftstätigkeiten, die nach der EU-Taxonomie als ökologisch nachhaltig einzustufen sind
- in Wirtschaftstätigkeiten, die nach der EU-Taxonomie nicht als ökologisch nachhaltig einzustufen sind.
- mit einem Umweltziel in Wirtschaftstätigkeiten, die nach der EU-Taxonomie als ökologisch nachhaltig einzustufen sind
- mit einem Umweltziel in Wirtschaftstätigkeiten, die nach der EU-Taxonomie nicht als ökologisch nachhaltig einzustufen sind
- mit einem sozialen Ziel
- Es wird damit ein Mindestanteil an **ökologisch nachhaltigen** Wirtschaftstätigkeiten **investiert**:
- Es werden damit ökologische/soziale Merkmale beworben, aber **ökologische/soziale Merkmale** nicht angestrebt.

Umweltziele und soziale Ziele

Das nachhaltige Ziel des Fonds ist es, in Unternehmen zu investieren, die sowohl zu einer nachhaltigen Entwicklung beitragen als auch davon profitieren, indem sie positive soziale und ökologische Nachhaltigkeitsergebnisse erzielen. Alle Unternehmen, in die investiert wird, tragen zur Verbesserung der menschlichen Entwicklung bei, während viele auch zu positiven Umweltergebnissen beitragen.

Um das nachhaltige Ziel zu erreichen, wird jede Investition gemäß den in der Anlagepolitik definierten Nachhaltigkeitsbewertungskriterien der Verwaltungsgesellschaft bewertet und erfüllt diese.

Positive soziale Ergebnisse

Die Verwaltungsgesellschaft bewertet positive soziale Ergebnisse unter Bezugnahme auf die folgenden Säulen der menschlichen Entwicklung. Stewart Investors hat diese Säulen der menschlichen Entwicklung unter anderem unter Bezugnahme auf den UN Human Development Index entwickelt. Die Säulen werden als Antwort auf die Frage zu den Nachhaltigkeitskennzahlen im Folgenden näher beschrieben.

Positive Umweltergebnisse

Die Verwaltungsgesellschaft bewertet positive Umweltergebnisse unter Bezugnahme auf die von Project Drawdown entwickelten Klimalösungen. Hierbei handelt es sich um eine gemeinnützige Organisation, die 90 verschiedene Lösungen erfasst, gemessen und modelliert hat, die ihrer Ansicht nach zum Erreichen des Drawdowns – also des Punktes in der Zukunft, an dem die Emissionen nicht mehr steigen und beginnen, stetig zurückzugehen – beitragen werden. Die Lösungen werden als Antwort auf die Frage zu den Nachhaltigkeitskennzahlen im Folgenden näher beschrieben.

Geschäftstätigkeit abbaut (in diesem Fall erfolgt ein Engagement bei dem Unternehmen, um dieses anzuregen, die entsprechende Geschäftstätigkeit einzustellen), oder wenn das Unternehmen seine Investitionsausgaben nicht erhöht, oder wenn ein Unternehmen nur ein indirektes Engagement in einer schädlichen Branche oder Aktivität hat, zum Beispiel wenn ein Unternehmen Sicherheitsprodukte für eine Vielzahl von Branchen herstellt und unter anderem auch Kunden im Bereich der fossilen Brennstoffe oder in der Verteidigungsindustrie hat.

Die Position der Verwaltungsgesellschaft zu schädlichen und umstrittenen Produkten und Dienstleistungen sowie zu Anlageausschlüssen ist auf der Website von Stewart Investors verfügbar – <https://www.stewartinvestors.com/all/insights/our-position-on-harmful-and-controversial-products-and-services.html>

Wie wurden die Indikatoren für nachteilige Auswirkungen auf Nachhaltigkeitsfaktoren berücksichtigt?

Indikatoren für nachteilige Auswirkungen, die für jedes Zielunternehmen des Fonds relevant sind, werden über das Bottom-up-Research der Verwaltungsgesellschaft, die Kontaktaufnahme mit dem Unternehmen, die Einhaltung ihrer Stellungnahme zu schädlichen und umstrittenen Produkten und Dienstleistungen, die gruppenweiten Ausschlussrichtlinien und Drittanbieter von Research berücksichtigt.

Die Verwaltungsgesellschaft trifft sich laufend mit den Unternehmen und steht mit ihnen in Kontakt, und sie bewertet fortlaufend ihre Nachhaltigkeitsleistung und -qualität. Wenn die Verwaltungsgesellschaft Änderungen der Qualität oder der Nachhaltigkeitspositionierung eines Unternehmens entweder in Gesprächen, bei der laufenden Überwachung oder bei der Überprüfung der Jahresberichte feststellt, wird sie die Investitionsentscheidung überdenken.

Darüber hinaus wird das Fondsportfolio laufend von externen Dienstleistern bewertet, u. a. im Hinblick auf die Überwachung von Kontroversen, die Einbeziehung von Produkten, den CO₂-Fußabdruck und andere Wirkungsmessungen sowie Verstöße gegen soziale Normen.

Die wichtigsten Nachhaltigkeitsindikatoren für nachteilige Auswirkungen (wie in der SFDR vorgeschrieben) werden in die Unternehmensanalyse, die Teamdiskussionen und das Dialog-Programm der Verwaltungsgesellschaft einbezogen. Jede Investition im Portfolio darf aufgrund der Beurteilung der Indikatoren für nachteilige Auswirkungen keine erhebliche Beeinträchtigung verursachen. Es ist möglich, dass eine Investition keine erheblichen Beeinträchtigungen verursacht, aber dennoch einige nachteilige Nachhaltigkeitsauswirkungen hat. In diesen Fällen arbeitet die Verwaltungsgesellschaft entweder direkt oder im Rahmen der Zusammenarbeit mit anderen Investmentinstitutionen mit dem Unternehmen zusammen.

Je nach Art des Problems und der Reaktion des Unternehmens kann die Verwaltungsgesellschaft folgende Maßnahmen ergreifen:

- das Unternehmensresearch und die Anlagethese überprüfen und die Antworten notieren, wenn sie diese für angemessen hält,
- mit dem Unternehmen in Kontakt treten, wenn sie weitere Informationen benötigt oder sich für bessere Praktiken und eine angemessene Lösung der Probleme einsetzen will,
- Wenn die Mitwirkung nicht erfolgreich war oder wenn die schädlichen Aktivitäten Teil eines Verhaltensmusters sind, das Bedenken hinsichtlich der Qualität und Integrität der Unternehmensleitung aufwirft, investiert Stewart Investors nicht oder steigt in geordneter Weise und unter Berücksichtigung der Interessen der Anleger (wie jeweils zutreffend) aus der Position des Fonds in dem Unternehmen aus.

Darüber hinaus nimmt die Verwaltungsgesellschaft auch Daten auf Produktebene zu PAI-Indikatoren in die periodischen SFDR-Berichte des Fonds auf.

Wie stehen die nachhaltigen Investitionen mit den OECD-Leitsätzen für multinationale Unternehmen und den Leitprinzipien der Vereinten Nationen für Wirtschaft und Menschenrechte in Einklang?

Die Verwaltungsgesellschaft überwacht die gehaltenen Unternehmen ständig, um etwaige Änderungen bei ihren Strategien nachzuvollziehen. Das Portfolio des Fonds wird vierteljährlich von einem externen Dienstleister auf die Einhaltung der OECD-Leitsätze für multinationale Unternehmen und der Leitprinzipien der Vereinten Nationen für

Wirtschaft und Menschenrechte, der globalen UN-Normen und des Engagements in Hochrisikosektoren geprüft. Die Verwaltungsgesellschaft erhält außerdem regelmäßig aktualisierte Informationen von einem Dienst zur Überwachung von Kontroversen. Wenn diese Dienste auf Probleme hinweisen, wird die Verwaltungsgesellschaft diese im Rahmen der Anlageanalyse prüfen und berücksichtigen. Je nach den Einzelheiten kann sie mit dem betreffenden Unternehmen Kontakt aufnehmen und es erforderlichenfalls abstoßen, um sicherzustellen, dass das Portfolio weiterhin den Grundsätzen entspricht, die den Kern der Anlagephilosophie bilden.



Nein, die wichtigsten Indikatoren für nachteilige Auswirkungen, die für jedes Zielunternehmen des Fonds relevant sind, werden über das Bottom-up-Research der Verwaltungsgesellschaft, die Kontaktaufnahme mit dem Unternehmen, die Einhaltung ihrer Stellungnahme zu schädlichen und umstrittenen Produkten und Dienstleistungen, die gruppenweiten Ausschlussrichtlinien und Drittanbieter von Research berücksichtigt.



Ja,

Die wichtigsten Indikatoren für nachteilige Auswirkungen, die für jedes Zielunternehmen des Fonds relevant sind, werden über das Bottom-up-Research der Verwaltungsgesellschaft, die Kontaktaufnahme mit dem Unternehmen, die Einhaltung ihrer Stellungnahme zu schädlichen und umstrittenen Produkten und Dienstleistungen, die gruppenweiten Ausschlussrichtlinien und Drittanbieter von Research berücksichtigt.

Die Verwaltungsgesellschaft trifft sich laufend mit den Unternehmen und steht mit ihnen in Kontakt, und sie bewertet fortlaufend ihre Nachhaltigkeitsleistung und -qualität. Wenn die Verwaltungsgesellschaft Änderungen der Unternehmensqualität oder der Nachhaltigkeitspositionierung entweder in Gesprächen, bei der laufenden Überwachung oder bei der Überprüfung der Jahresberichte feststellt, wird sie die Investitionsentscheidung überdenken.

Das Fondsportfolio wird laufend von externen Dienstleistern bewertet, u. a. im Hinblick auf die Überwachung von Kontroversen, die Einbeziehung von Produkten, den CO₂-Fußabdruck und andere Wirkungsmessungen sowie Verstöße gegen soziale Normen.

Diese Informationen werden in die Unternehmensanalyse, die Teamdiskussionen und das Dialog-Programm der Verwaltungsgesellschaft einbezogen.



Nein



Nein, die Anlagestrategie der Verwaltungsgesellschaft basiert auf dem Grundsatz des Stewardship. Stewardship bezieht sich auf die Fähigkeit und den Wunsch der Eigentümer und Führungskräfte von Unternehmen, gute langfristige Entscheidungen im Namen der von ihnen geführten Unternehmen zu treffen und gleichzeitig die Interessen aller Stakeholder effektiv und ethisch in Einklang zu bringen. Die Verwaltungsgesellschaft verfolgt einen Bottom-up-Ansatz (d. h. die Analyse einzelner Unternehmen anstelle von Ländern oder Sektoren) und einen qualitativen Ansatz, um Unternehmen zu finden und in diese zu investieren, die ihrer Ansicht nach sowohl (a) von guter Qualität als auch (b) auf der Grundlage, dass ihre Aktivitäten die Realisierung positiver sozialer oder Umweltergebnisse unterstützen oder fördern, zu einer nachhaltigen Entwicklung beitragen und von ihr profitieren.

Die Anlagestrategie der Verwaltungsgesellschaft basiert auf dem Grundsatz des Stewardship. Stewardship bezieht sich auf die Fähigkeit und den Wunsch der Eigentümer und Führungskräfte von Unternehmen, gute langfristige Entscheidungen im Namen der von ihnen geführten Unternehmen zu treffen und gleichzeitig die Interessen aller Stakeholder effektiv und ethisch in Einklang zu bringen. Die Verwaltungsgesellschaft verfolgt einen Bottom-up-Ansatz (d. h. die Analyse einzelner Unternehmen anstelle von Ländern oder Sektoren) und einen qualitativen Ansatz, um Unternehmen zu finden und in diese zu investieren, die ihrer Ansicht nach sowohl (a) von guter Qualität als auch (b) auf der Grundlage, dass ihre Aktivitäten die Realisierung positiver sozialer oder Umweltergebnisse unterstützen oder fördern, zu einer nachhaltigen Entwicklung beitragen und von ihr profitieren.

Die Verwaltungsgesellschaft ist der festen Überzeugung, dass solche Unternehmen weniger Risiken in sich bergen und besser in der Lage sind, langfristig positive, risikobereinigte Renditen zu erzielen (d. h. Anlagerenditen, die das bei den jeweiligen Anlagen eingegangene Risiko berücksichtigen). Die Verwaltungsgesellschaft ist der Ansicht, dass dieser Ansatz dazu beitragen wird, das Kundenkapital in volatilen und fallenden Märkten zu erhalten, was eine stetige Aufzinsung der Renditen über Konjunkturzyklen hinweg ermöglicht.

Die Verwaltungsgesellschaft legt keine quantitativen Grenzen für die Einbeziehung von Nachhaltigkeits- oder ESG-Kriterien fest, sondern bewertet vielmehr die Erfolgsbilanz und das Geschäftsmodell eines Unternehmens anhand von Qualitäts- und Nachhaltigkeitsrahmen und trifft qualitative Beurteilungen.

Die Kennzeichen der Anlagestrategie sind eine ausschließliche Ausrichtung auf Unternehmen, die zur nachhaltigen Entwicklung beitragen und davon profitieren; ein researchbasierter, fundamentaler Bottom-up-Ansatz bei der Auswahl und laufenden Analyse von Anlagen; ein Schwerpunkt auf den Qualitäts- und Nachhaltigkeitsmerkmalen jedes Unternehmens; ein Schwerpunkt auf Stewardship und solider Unternehmensführung; ein langfristiger Anlagehorizont; und eine Verpflichtung zum Dialog, um Nachhaltigkeitsbedenken und -themen anzugehen.

Die Anlagestrategie der Verwaltungsgesellschaft basiert auf dem Grundsatz des Stewardship. Stewardship bezieht sich auf die Fähigkeit und den Wunsch der Eigentümer und Führungskräfte von Unternehmen, gute langfristige Entscheidungen im Namen der von ihnen geführten Unternehmen zu treffen und gleichzeitig die Interessen aller Stakeholder effektiv und ethisch in Einklang zu bringen. Die Verwaltungsgesellschaft verfolgt einen Bottom-up-Ansatz (d. h. die Analyse einzelner Unternehmen anstelle von Ländern oder Sektoren) und einen qualitativen Ansatz, um Unternehmen zu finden und in diese zu investieren, die ihrer Ansicht nach sowohl (a) von guter Qualität als auch (b) auf der Grundlage, dass ihre Aktivitäten die Realisierung positiver sozialer oder Umweltergebnisse unterstützen oder fördern, zu einer nachhaltigen Entwicklung beitragen und von ihr profitieren.

- **Worin bestehen die verbindlichen Elemente der Anlagestrategie, die für die Auswahl der Investitionen zur Erreichung des nachhaltigen Anlageziels verwendet werden?**

Die Verwaltungsgesellschaft bewertet jedes Unternehmen, das sie für eine Investition in Betracht zieht, im Hinblick auf seinen Beitrag zur nachhaltigen Entwicklung und investiert nur in Unternehmen, die einen positiven Beitrag zur nachhaltigen Entwicklung leisten. Die Verwaltungsgesellschaft legt in diesen Bereichen keine quantitativen Grenzen fest, sondern sucht vielmehr nach Belegen, die auf der Erfolgsbilanz, dem Geschäftsmodell und unter Bezugnahme auf glaubwürdige nachhaltige Entwicklungsrahmen des Unternehmens basieren.

- **Wie werden die Verfahrensweisen einer guten Unternehmensführung der Zielunternehmen bewertet?**

Die Verwaltungsgesellschaft analysiert die Unternehmensführungspraktiken auf der Vorstandsebene und in der operativen Ausführung als wesentlicher Bestandteil der Anlagephilosophie, der Anlagestrategie und des Anlageverfahrens – von der Ideengenerierung und dem Research über die Bestimmung des Volumens von Positionen bis hin zum Dialog. Die Analyse konzentriert sich darauf, ob die Unternehmenskultur, die Eigentumsverhältnisse und die Anreize zusammen einen Unternehmensführungsansatz schaffen, der ein Gleichgewicht zwischen den Interessen aller Stakeholder – Belegschaft, Umwelt, Lieferanten, lokale Gemeinschaften, Kunden und Aktionäre - wahrt.

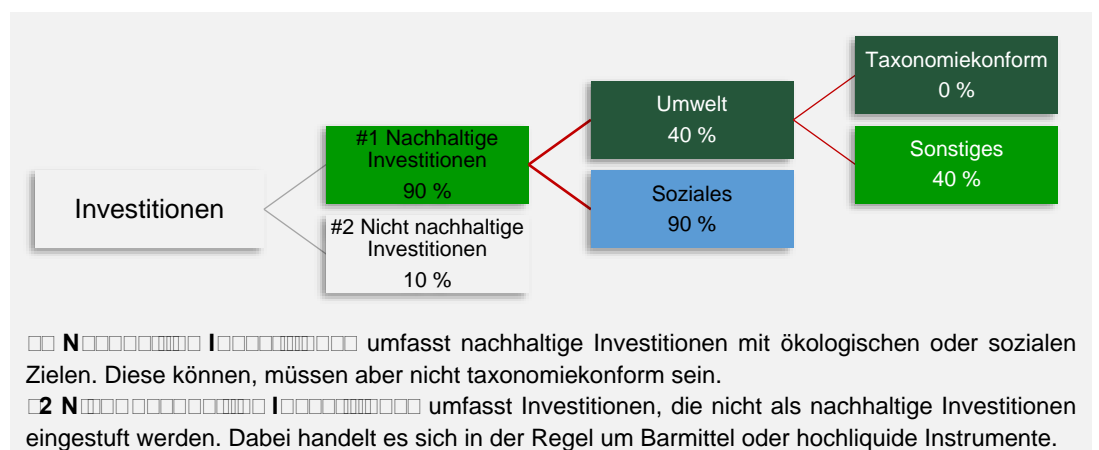
Im Mittelpunkt stehen unter anderem die Unabhängigkeit und Diversität der Verwaltungsratsmitglieder, die Vergütungsstrukturen, die Mitarbeiterfluktuation, die Amtsdauer des Managements, die Lieferantenkonditionen wie Zahlungsziele, Kapitalallokationspolitik und -praxis, Steuerpolitik und -praxis und ob sich Unternehmen angemessen verhalten, um ihre soziale Betriebslizenz zu behalten.

Neben Desk Research erfolgen Besprechungen mit Eigentümern, Führungskräften und unabhängigen Verwaltungsratsmitgliedern von Unternehmen, um einen Eindruck von den Unternehmensführungspraktiken der Zielunternehmen zu gewinnen. Individuelle und unabhängige Research wird zu Nachhaltigkeitsthemen in Auftrag gegeben – von gefährlichen Chemikalien bei der Farbenherstellung bis zu Konfliktmineralien in Elektronik-Lieferketten – um zu ergründen, wie Unternehmen ihrer sozialen und ökologischen Verantwortung gerecht werden.

Vierteljährliche Analysen von externen Datenanbietern werden verwendet, um zu beurteilen und zu überwachen, ob Zielunternehmen Standards zu Unternehmensführung, globalen Normen und Kontroversen einhalten, und um einschätzen zu können, ob die Unternehmen den Erwartungen in Bezug auf die Unternehmensführung entsprechen.

Der Fonds investiert vornehmlich (mindestens 90 % seines Nettoinventarwerts) in Unternehmen, die aufgrund ihrer Positionierung zur nachhaltigen Entwicklung beitragen und von dieser profitieren dürften.

Der Fonds investiert vornehmlich (mindestens 90 % seines Nettoinventarwerts) in Unternehmen, die aufgrund ihrer Positionierung zur nachhaltigen Entwicklung beitragen und von dieser profitieren dürften.



1 Nachhaltige Investitionen umfasst nachhaltige Investitionen mit ökologischen oder sozialen Zielen. Diese können, müssen aber nicht taxonomiekonform sein.

2 Nicht nachhaltige Investitionen umfasst Investitionen, die nicht als nachhaltige Investitionen eingestuft werden. Dabei handelt es sich in der Regel um Barmittel oder hochliquide Instrumente.

- **Inwiefern wird durch den Einsatz von Derivaten das nachhaltige Anlageziel erreicht?**

Der Fonds darf Derivate nur zur Absicherung und für ein effizientes Portfoliomanagement verwenden. Es ist nicht beabsichtigt, dass der Fonds Derivate zu Anlagezwecken einsetzt.

Die **U**mfassenden Managementstrukturen, die Beziehungen zu den Arbeitnehmern, die Vergütung von Mitarbeitern sowie die Einhaltung der Steuervorschriften.



Die **T**axonomiekonforme Tätigkeiten, ausgedrückt durch den Anteil der Investitionen in bestimmte Vermögenswerte an.

Umweltfreundliche Aktivitäten der Zielunternehmen widerspiegeln **B**etriebsausgaben (CapEx), die die umweltfreundlichen Investitionen der Unternehmen, in die investiert wird, aufzeigen, z. B. für den Übergang zu einer grünen Wirtschaft **O**perationsausgaben (OpEx), die die umweltfreundlichen betrieblichen Aktivitäten der Zielunternehmen widerspiegeln

● **Wird mit dem Finanzprodukt in EU-taxonmiekonforme Tätigkeiten im Bereich fossiles Gas und/oder Kernenergie¹ investiert?**

Ja

In fossiles Gas

In Kernenergie

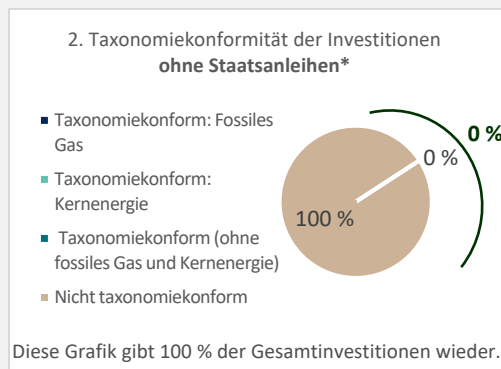
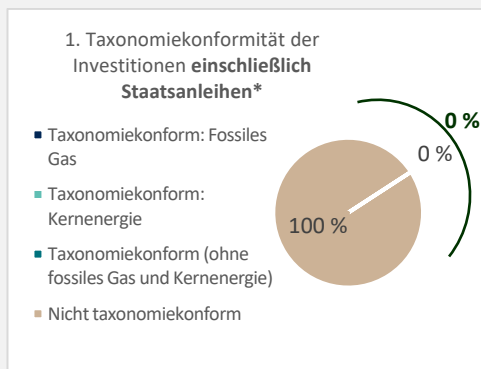
Nein



Der Fonds zielt nicht ausdrücklich darauf ab, in einem Mindestmaß in mit der EU-Taxonomie konforme Vermögenswerte zu investieren.

Die Erfüllung der Anforderungen der EU-Taxonomie zur Bestimmung der Konformität ist nicht Gegenstand einer Bestätigung durch einen Wirtschaftsprüfer oder einer Überprüfung durch einen Dritten. Die Angaben zur Konformität mit der EU-Taxonomie basieren auf Daten, die von einem Drittanbieter stammen. Der Grad der Konformität mit der EU-Taxonomie wird anhand des Umsatzes gemessen.

Die beiden nachstehenden Diagramme zeigen den Mindestanteil der EU-taxonmiekonformen Investitionen in blauer Farbe. Da es keine geeignete Methode zur Bestimmung der Taxonomie-Konformität von Staatsanleihen* gibt, zeigt das erste Diagramm die Taxonomie-Konformität in Bezug auf alle Investitionen des Finanzprodukts einschließlich der Staatsanleihen, während das zweite Diagramm die Taxonomie-Konformität nur in Bezug auf die Investitionen des Finanzprodukts zeigt, die keine Staatsanleihen umfassen.



* Für die Zwecke dieser Diagramme umfasst der Begriff „Staatsanleihen“ alle Risikopositionen gegenüber Staaten.

● **Wie hoch ist der Mindestanteil der Investitionen in Übergangstätigkeiten und ermöglichende Tätigkeiten?**

Der Fonds zielt nicht ausdrücklich darauf ab, in einem Mindestmaß in mit der EU-Taxonomie konforme Vermögenswerte zu investieren. Daher beträgt der Mindestanteil der Anlagen in Übergangstätigkeiten und ermöglichenden Tätigkeiten 0 %.

Er ist ein wesentlicher Bestandteil der Taxonomie, die die Taxonomie-Konformität von Staatsanleihen* zeigt, die keine Staatsanleihen umfassen.

Die Erfüllung der Anforderungen der EU-Taxonomie zur Bestimmung der Konformität ist nicht Gegenstand einer Bestätigung durch einen Wirtschaftsprüfer oder einer Überprüfung durch einen Dritten. Die Angaben zur Konformität mit der EU-Taxonomie basieren auf Daten, die von einem Drittanbieter stammen. Der Grad der Konformität mit der EU-Taxonomie wird anhand des Umsatzes gemessen.



sind nachhaltige Investitionen mit einem Umweltziel, die die Kriterien für ökologisch nachhaltige Wirtschaftstätigkeiten gemäß der EU-Taxonomie erfüllen.



Die Investitionen des Fonds sind in Übereinstimmung mit den Kriterien der EU-Taxonomie für nachhaltige Investitionen.

Jede der Investitionen des Fonds führt zu positiven sozialen Ergebnissen und kann auch zu Umweltergebnissen beitragen. Unternehmen werden auf der Grundlage einer Bottom-up-Analyse für die Aufnahme in das Portfolio ausgewählt. Der Fonds wird einen Mindestanteil von 40 % an nachhaltigen Investitionen mit einem Umweltziel haben.

Der Fonds zielt nicht aktiv auf mit der EU-Taxonomie konforme Vermögenswerte ab, daher kann der Mindestbetrag Null betragen.



Die Investitionen des Fonds sind in Übereinstimmung mit den Kriterien der EU-Taxonomie für nachhaltige Investitionen.

Jede der Investitionen des Fonds führt zu positiven sozialen Ergebnissen und kann auch zu Umweltergebnissen beitragen. Jedes Unternehmen, in das investiert wird, muss einen spürbaren Beitrag zu mindestens einer der oben beschriebenen Säulen der menschlichen Entwicklung der Verwaltungsgesellschaft leisten, so dass mindestens 90 % der Investitionen auf ein soziales Ziel ausgerichtet sind.



Investitionen fallen unter „#2 Nicht nachhaltige Investitionen“, welcher Anlagezweck ist?

Bei den Vermögenswerten der Kategorie „#2 Nicht nachhaltige Investitionen“ handelt es sich um Barmittel und bargeldnahe Vermögenswerte, die bis zu ihrer Investition oder zur Deckung des Liquiditätsbedarfs gehalten werden, oder um Vermögenswerte, die gehalten werden, um einen effizienten operativen Ausstieg aus Positionen zu ermöglichen. Barmittel werden von der Verwahrstelle verwahrt.

Die Dienstleister des Fonds für diese Vermögenswerte werden auf ihre Einhaltung der Richtlinie von FSI zur modernen Sklaverei hin überprüft und bewertet.



Die Wertentwicklung dieses Fonds wird mit dem Referenzwert verglichen.

Für den Vergleich der Wertentwicklung dieses Fonds wurde kein nachhaltiger Referenzwert festgelegt.

Bei den Referenzwerten handelt es sich um Indizes, mit denen gemessen wird, ob das Finanzprodukt die beworbenen ökologischen oder sozialen Merkmale erreicht.

- **Wie berücksichtigt der Referenzwert Nachhaltigkeitsfaktoren in einer Art und Weise, die kontinuierlich an dem nachhaltigen Anlageziel ausgerichtet ist?**
Nicht anwendbar.
- **Wie wird die kontinuierliche Ausrichtung der Anlagestrategie auf die Indexmethode sichergestellt?**
Nicht anwendbar.
- **Wie unterscheidet sich der bestimmte Index von einem relevanten breiten Marktindex?**
Nicht anwendbar.
- **Wo kann die Methode zur Berechnung des bestimmten Indexes eingesehen werden?**
Nicht anwendbar.



Weitere produktspezifische Informationen sind abrufbar unter

[www.fondsinvestor.de](#)

[www.fondsinvestor.de](#)

Dienstleistungen hat, wird dies auf der Website von Stewart Investors offengelegt, und die Gründe für die Ausnahme und für die Aufrechterhaltung der Position werden erklärt. Ausnahmen können vorkommen, wenn ein Unternehmen eine überkommene Geschäftstätigkeit abbaut (in diesem Fall erfolgt ein Engagement bei dem Unternehmen, um dieses anzuregen, die entsprechende Geschäftstätigkeit einzustellen), oder wenn das Unternehmen seine Investitionsausgaben nicht erhöht, oder wenn ein Unternehmen nur ein indirektes Engagement in einer schädlichen Branche oder Aktivität hat, zum Beispiel wenn ein Unternehmen Sicherheitsprodukte für eine Vielzahl von Branchen herstellt und unter anderem auch Kunden im Bereich der fossilen Brennstoffe oder in der Verteidigungsindustrie hat.

Die Position der Verwaltungsgesellschaft zu schädlichen und umstrittenen Produkten und Dienstleistungen sowie zu Anlageausschlüssen ist auf der Website von Stewart Investors verfügbar – <https://www.stewartinvestors.com/all/insights/our-position-on-harmful-and-controversial-products-and-services.html>

Wie wurden die Indikatoren für nachteilige Auswirkungen auf Nachhaltigkeitsfaktoren berücksichtigt?

Indikatoren für nachteilige Auswirkungen, die für jedes Zielunternehmen des Fonds relevant sind, werden über das Bottom-up-Research der Verwaltungsgesellschaft, die Kontaktaufnahme mit dem Unternehmen, die Einhaltung ihrer Stellungnahme zu schädlichen und umstrittenen Produkten und Dienstleistungen, die gruppenweiten Ausschlussrichtlinien und Drittanbieter von Research berücksichtigt.

Die Verwaltungsgesellschaft trifft sich laufend mit den Unternehmen und steht mit ihnen in Kontakt, und sie bewertet fortlaufend ihre Nachhaltigkeitsleistung und -qualität. Wenn die Verwaltungsgesellschaft Änderungen der Qualität oder der Nachhaltigkeitspositionierung eines Unternehmens entweder in Gesprächen, bei der laufenden Überwachung oder bei der Überprüfung der Jahresberichte feststellt, wird sie die Investitionsentscheidung überdenken.

Darüber hinaus wird das Fondsportfolio laufend von externen Dienstleistern bewertet, u. a. im Hinblick auf die Überwachung von Kontroversen, die Einbeziehung von Produkten, den CO₂-Fußabdruck und andere Wirkungsmessungen sowie Verstöße gegen soziale Normen.

Die wichtigsten Nachhaltigkeitsindikatoren für nachteilige Auswirkungen (wie in der SFDR vorgeschrieben) werden in die Unternehmensanalyse, die Teamdiskussionen und das Dialog-Programm der Verwaltungsgesellschaft einbezogen. Jede Investition im Portfolio darf aufgrund der Beurteilung der Indikatoren für nachteilige Auswirkungen keine erhebliche Beeinträchtigung verursachen. Es ist möglich, dass eine Investition keine erheblichen Beeinträchtigungen verursacht, aber dennoch einige nachteilige Nachhaltigkeitsauswirkungen hat. In diesen Fällen arbeitet die Verwaltungsgesellschaft entweder direkt oder im Rahmen der Zusammenarbeit mit anderen Investmentinstitutionen mit dem Unternehmen zusammen.

Je nach Art des Problems und der Reaktion des Unternehmens kann die Verwaltungsgesellschaft folgende Maßnahmen ergreifen:

- das Unternehmensresearch und die Anlagethese überprüfen und die Antworten notieren, wenn sie diese für angemessen hält,
- mit dem Unternehmen in Kontakt treten, wenn sie weitere Informationen benötigt oder sich für bessere Praktiken und eine angemessene Lösung der Probleme einsetzen will,
- die Position des Fonds in dem Unternehmen abstoßen, wenn die Kontaktaufnahme erfolglos war oder wenn ein Verhaltensmuster Bedenken hinsichtlich der Qualität und Integrität des Managements des Unternehmens aufkommen lässt. Wenn die Mitwirkung nicht erfolgreich war oder wenn die schädlichen Aktivitäten Teil eines Verhaltensmusters sind, das Bedenken hinsichtlich der Qualität und Integrität der Unternehmensleitung aufwirft, investiert Stewart Investors nicht oder steigt in geordneter Weise und unter Berücksichtigung der Interessen der Anleger (wie jeweils zutreffend) aus der Position des Fonds in dem Unternehmen aus.

Darüber hinaus nimmt die Verwaltungsgesellschaft auch Daten auf Produktebene zu PAI-Indikatoren in die periodischen SFDR-Berichte des Fonds auf.

Wie stehen die nachhaltigen Investitionen mit den OECD-Leitsätzen für multinationale Unternehmen und den Leitprinzipien der Vereinten Nationen für Wirtschaft und Menschenrechte in Einklang?

Die Verwaltungsgesellschaft überwacht die gehaltenen Unternehmen ständig, um etwaige Änderungen bei ihren Strategien nachzuvollziehen. Das Portfolio des Fonds wird vierteljährlich von einem externen Dienstleister auf die Einhaltung der OECD-Leitsätze für multinationale Unternehmen und der Leitprinzipien der Vereinten Nationen für Wirtschaft und Menschenrechte, der globalen UN-Normen und des Engagements in Hochrisikosektoren geprüft. Die Verwaltungsgesellschaft erhält außerdem regelmäßig aktualisierte Informationen von einem Dienst zur Überwachung von Kontroversen. Wenn diese Dienste auf Probleme hinweisen, wird die Verwaltungsgesellschaft diese im Rahmen der Anlageanalyse prüfen und berücksichtigen. Je nach den Einzelheiten kann sie mit dem betreffenden Unternehmen Kontakt aufnehmen und es erforderlichenfalls abstoßen, um sicherzustellen, dass das Portfolio weiterhin den Grundsätzen entspricht, die den Kern der Anlagephilosophie bilden.



Nein, die wichtigsten Indikatoren für nachteilige Auswirkungen, die für jedes Zielunternehmen des Fonds relevant sind, werden über das Bottom-up-Research der Verwaltungsgesellschaft, die Kontaktaufnahme mit dem Unternehmen, die Einhaltung ihrer Stellungnahme zu schädlichen und umstrittenen Produkten und Dienstleistungen, die gruppenweiten Ausschlussrichtlinien und Drittanbieter von Research berücksichtigt.



Ja,

Die wichtigsten Indikatoren für nachteilige Auswirkungen, die für jedes Zielunternehmen des Fonds relevant sind, werden über das Bottom-up-Research der Verwaltungsgesellschaft, die Kontaktaufnahme mit dem Unternehmen, die Einhaltung ihrer Stellungnahme zu schädlichen und umstrittenen Produkten und Dienstleistungen, die gruppenweiten Ausschlussrichtlinien und Drittanbieter von Research berücksichtigt.

Die Verwaltungsgesellschaft trifft sich laufend mit den Unternehmen und steht mit ihnen in Kontakt, und sie bewertet fortlaufend ihre Nachhaltigkeitsleistung und -qualität. Wenn die Verwaltungsgesellschaft Änderungen der Unternehmensqualität oder der Nachhaltigkeitspositionierung entweder in Gesprächen, bei der laufenden Überwachung oder bei der Überprüfung der Jahresberichte feststellt, wird sie die Investitionsentscheidung überdenken.

Das Fondsportfolio wird laufend von externen Dienstleistern bewertet, u. a. im Hinblick auf die Überwachung von Kontroversen, die Einbeziehung von Produkten, den CO₂-Fußabdruck und andere Wirkungsmessungen sowie Verstöße gegen soziale Normen.

Diese Informationen werden in die Unternehmensanalyse, die Teamdiskussionen und das Dialog-Programm der Verwaltungsgesellschaft einbezogen.



Nein

Nein, die Anlagestrategie der Verwaltungsgesellschaft basiert auf dem Grundsatz des Stewardship.

Die Anlagestrategie der Verwaltungsgesellschaft basiert auf dem Grundsatz des Stewardship. Stewardship bezieht sich auf die Fähigkeit und den Wunsch der Eigentümer und Führungskräfte von Unternehmen, gute langfristige Entscheidungen im Namen der von ihnen geführten Unternehmen zu treffen und gleichzeitig die Interessen aller Stakeholder effektiv und ethisch in Einklang zu bringen. Die Verwaltungsgesellschaft verfolgt einen Bottom-up-Ansatz (d. h. die Analyse einzelner Unternehmen anstelle von Ländern oder Sektoren) und einen qualitativen Ansatz, um Unternehmen zu finden und in diese zu investieren, die ihrer Ansicht nach sowohl (a) von guter Qualität als auch (b) auf der Grundlage, dass ihre Aktivitäten die Realisierung positiver sozialer oder Umweltergebnisse unterstützen oder fördern, zu einer nachhaltigen Entwicklung beitragen und von ihr profitieren.



Die Anlagestrategie der Verwaltungsgesellschaft basiert auf dem Grundsatz des Stewardship. Stewardship bezieht sich auf die Fähigkeit und den Wunsch der Eigentümer und Führungskräfte von Unternehmen, gute langfristige Entscheidungen im Namen der von ihnen geführten Unternehmen zu treffen und gleichzeitig die Interessen aller Stakeholder effektiv und ethisch in Einklang zu bringen. Die Verwaltungsgesellschaft verfolgt einen Bottom-up-Ansatz (d. h. die Analyse einzelner Unternehmen anstelle von Ländern oder Sektoren) und einen qualitativen Ansatz, um Unternehmen zu finden und in diese zu investieren, die ihrer Ansicht nach sowohl (a) von guter Qualität als auch (b) auf der Grundlage, dass ihre Aktivitäten die Realisierung positiver sozialer oder Umweltergebnisse unterstützen oder fördern, zu einer nachhaltigen Entwicklung beitragen und von ihr profitieren.

Die Verwaltungsgesellschaft ist der festen Überzeugung, dass solche Unternehmen weniger Risiken in sich bergen und besser in der Lage sind, langfristig positive, risikobereinigte Renditen zu erzielen (d. h. Anlagerenditen, die das bei den jeweiligen Anlagen eingegangene Risiko berücksichtigen). Die Verwaltungsgesellschaft ist der Ansicht, dass dieser Ansatz dazu beitragen wird, das Kundenkapital in volatilen und fallenden Märkten zu erhalten, was eine stetige Aufzinsung der Renditen über Konjunkturzyklen hinweg ermöglicht.

Die Verwaltungsgesellschaft legt keine quantitativen Grenzen für die Einbeziehung von Nachhaltigkeits- oder ESG-Kriterien fest, sondern bewertet vielmehr die Erfolgsbilanz und das Geschäftsmodell eines Unternehmens anhand von Qualitäts- und Nachhaltigkeitsrahmen und trifft qualitative Beurteilungen.

Die Kennzeichen der Anlagestrategie sind eine ausschließliche Ausrichtung auf Unternehmen, die zur nachhaltigen Entwicklung beitragen und davon profitieren; ein researchbasierter, fundamentaler Bottom-up-Ansatz bei der Auswahl und laufenden Analyse von Anlagen; ein Schwerpunkt auf den Qualitäts- und Nachhaltigkeitsmerkmalen jedes Unternehmens; ein Schwerpunkt auf Stewardship und solider Unternehmensführung; ein langfristiger Anlagehorizont; und eine Verpflichtung zum Dialog, um Nachhaltigkeitsbedenken und -themen anzugehen.

● **Worin bestehen die verbindlichen Elemente der Anlagestrategie, die für die Auswahl der Investitionen zur Erreichung des nachhaltigen Anlageziels verwendet werden?**

Die Verwaltungsgesellschaft bewertet jedes Unternehmen, das sie für eine Investition in Betracht zieht, im Hinblick auf seinen Beitrag zur nachhaltigen Entwicklung und investiert nur in Unternehmen, die einen positiven Beitrag zur nachhaltigen Entwicklung leisten. Die Verwaltungsgesellschaft legt in diesen Bereichen keine quantitativen Grenzen fest, sondern sucht vielmehr nach Belegen, die auf der Erfolgsbilanz, dem Geschäftsmodell und unter Bezugnahme auf glaubwürdige nachhaltige Entwicklungsrahmen des Unternehmens basieren.

● **Wie werden die Verfahrensweisen einer guten Unternehmensführung der Zielunternehmen bewertet?**

Die Verwaltungsgesellschaft analysiert die Unternehmensführungspraktiken auf der Vorstandsebene und in der operativen Ausführung als wesentlicher Bestandteil der Anlagephilosophie, der Anlagestrategie und des Anlageverfahrens – von der Ideengenerierung und dem Research über die Bestimmung des Volumens von Positionen bis hin zum Dialog. Die Analyse konzentriert sich darauf, ob die Unternehmenskultur, die Eigentumsverhältnisse und die Anreize zusammen einen Unternehmensführungsansatz schaffen, der ein Gleichgewicht zwischen den Interessen aller Stakeholder – Belegschaft, Umwelt, Lieferanten, lokale Gemeinschaften, Kunden und Aktionäre - wahrt.

Im Mittelpunkt stehen unter anderem die Unabhängigkeit und Diversität der Verwaltungsratsmitglieder, die Vergütungsstrukturen, die Mitarbeiterfluktuation, die Amtsdauer des Managements, die Lieferantenkonditionen wie Zahlungsziele, Kapitalallokationspolitik und -praxis, Steuerpolitik und -praxis und ob sich Unternehmen angemessen verhalten, um ihre soziale Betriebslizenz zu behalten.

Neben Desk Research erfolgen Besprechungen mit Eigentümern, Führungskräften und unabhängigen Verwaltungsratsmitgliedern von Unternehmen, um einen Eindruck von den Unternehmensführungspraktiken der Zielunternehmen zu gewinnen. Individuelle und unabhängige Research wird zu Nachhaltigkeitsthemen in Auftrag gegeben – von gefährlichen Chemikalien bei der Farbenherstellung bis zu Konfliktmineralien in Elektronik-Lieferketten – um zu ergründen, wie Unternehmen ihrer sozialen und ökologischen Verantwortung gerecht werden.

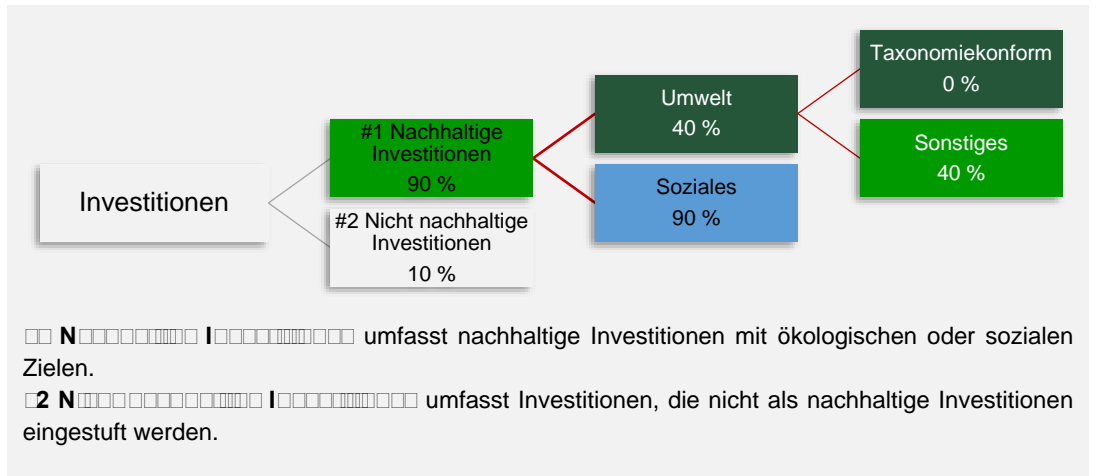
Vierteljährliche Analysen von externen Datenanbietern werden verwendet, um zu beurteilen und zu überwachen, ob Zielunternehmen Standards zu Unternehmensführung, globalen Normen und Kontroversen einhalten, und um einschätzen zu können, ob die Unternehmen den Erwartungen in Bezug auf die Unternehmensführung entsprechen.

Die
□□□□□□□□ □□□□
□□□□□ □□□□□
U□□□□□□ □□□□
□□□□□□□□□□
□□□□□□□□□□
umfassen
solide Management-
strukturen, die
Beziehungen zu den
Arbeitnehmern, die
Vergütung von
Mitarbeitern sowie
die Einhaltung der
Steuervorschriften.



Der Fonds investiert vornehmlich (mindestens 90 % seines Nettoinventarwerts) in Unternehmen, die aufgrund ihrer Positionierung zur nachhaltigen Entwicklung beitragen und von dieser profitieren dürften.

Der Fonds investiert vornehmlich (mindestens 90 % seines Nettoinventarwerts) in Unternehmen, die aufgrund ihrer Positionierung zur nachhaltigen Entwicklung beitragen und von dieser profitieren dürften.



Inwiefern wird durch den Einsatz von Derivaten das nachhaltige Anlageziel erreicht?

Der Fonds darf Derivate nur zur Absicherung und für ein effizientes Portfoliomanagement verwenden. Es ist nicht beabsichtigt, dass der Fonds Derivate zu Anlagezwecken einsetzt.

Wird mit dem Finanzprodukt in EU-taxonomiekonforme Tätigkeiten im Bereich fossiles Gas und/oder Kernenergie¹ investiert?

- Ja
 - In fossiles Gas
 - In Kernenergie
- Nein



Der Fonds zielt nicht ausdrücklich darauf ab, in einem Mindestmaß in mit der EU-Taxonomie konforme Vermögenswerte zu investieren.

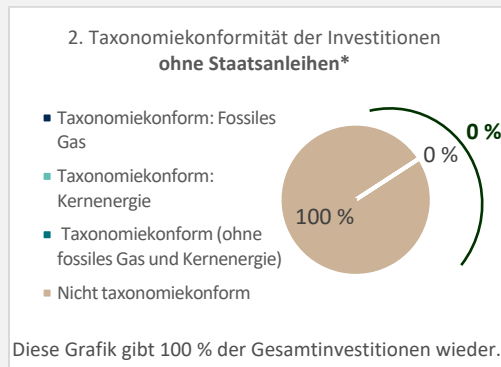
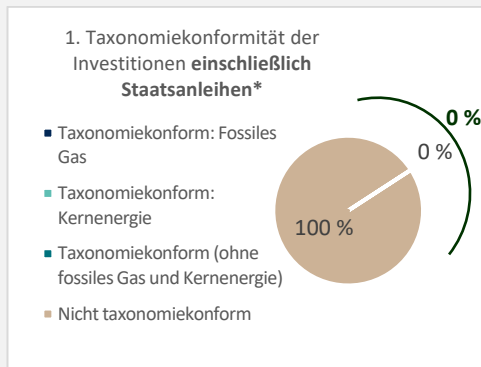
Der Fonds zielt nicht ausdrücklich darauf ab, in einem Mindestmaß in mit der EU-Taxonomie konforme Vermögenswerte zu investieren.

Die Erfüllung der Anforderungen der EU-Taxonomie zur Bestimmung der Konformität ist nicht Gegenstand einer Bestätigung durch einen Wirtschaftsprüfer oder einer Überprüfung durch einen Dritten. Die Angaben zur Konformität mit der EU-Taxonomie basieren auf Daten, die von einem Drittanbieter stammen. Der Grad der Konformität mit der EU-Taxonomie wird anhand des Umsatzes gemessen.

Ergebnisse sind unmittelbar einsehbar und ermöglichen es, dass andere Tätigkeiten einen wesentlichen Beitrag zu einem Umweltziel leisten.

Übersicht sind Tätigkeiten, für die es noch keine CO₂-armen Alternativen gibt und die unter anderem Treibhausgas-emissionswerte aufweisen, die den besten Leistungen entsprechen.

Die beiden nachstehenden Diagramme zeigen den Mindestanteil der EU-taxonomeikonformen Investitionen in blauer Farbe. Da es keine geeignete Methode zur Bestimmung der Taxonomie-Konformität von Staatsanleihen* gibt, zeigt das erste Diagramm die Taxonomie-Konformität in Bezug auf alle Investitionen des Finanzprodukts einschließlich der Staatsanleihen, während das zweite Diagramm die Taxonomie-Konformität nur in Bezug auf die Investitionen des Finanzprodukts zeigt, die keine Staatsanleihen umfassen.



* Für die Zwecke dieser Diagramme umfasst der Begriff „Staatsanleihen“ alle Risikopositionen gegenüber Staaten.

● **Wie hoch ist der Mindestanteil der Investitionen in Übergangstätigkeiten und ermöglichende Tätigkeiten?**

Der Fonds zielt nicht ausdrücklich darauf ab, in einem Mindestmaß in mit der EU-Taxonomie konforme Vermögenswerte zu investieren. Daher beträgt der Mindestanteil der Anlagen in Übergangstätigkeiten und ermöglichenden Tätigkeiten 0 %.

Investitionen sind nachhaltige Investitionen mit einem Umweltziel, die direkt oder indirekt für ökologisch nachhaltige Wirtschaftstätigkeiten gemäß der EU-Taxonomie beitragen.



Jede der Investitionen des Fonds führt zu positiven sozialen Ergebnissen und kann auch zu Umweltergebnissen beitragen. Unternehmen werden auf der Grundlage einer Bottom-up-Analyse für die Aufnahme in das Portfolio ausgewählt. Der Fonds wird einen Mindestanteil von 40 % an nachhaltigen Investitionen mit einem Umweltziel haben. Der Fonds zielt nicht aktiv auf mit der EU-Taxonomie konforme Vermögenswerte ab, daher kann der Mindestbetrag Null betragen.



Jede der Investitionen des Fonds führt zu positiven sozialen Ergebnissen und kann auch zu Umweltergebnissen beitragen. Jedes Unternehmen, in das investiert wird, muss einen spürbaren Beitrag zu mindestens einer der oben beschriebenen Säulen der menschlichen Entwicklung der Verwaltungsgesellschaft leisten, so dass mindestens 90 % der Investitionen auf ein soziales Ziel ausgerichtet sind.



Investitionen fallen unter „#2 Nicht nachhaltige Investitionen“, welcher Anlagezweck und Vermögenswerte, die bis zu ihrer Investition oder zur Deckung des Liquiditätsbedarfs gehalten werden, oder um Vermögenswerte, die gehalten werden, um einen effizienten operativen Ausstieg aus Positionen zu ermöglichen. Barmittel werden von der Verwahrstelle verwahrt.

Bei den Vermögenswerten der Kategorie „#2 Nicht nachhaltige Investitionen“ handelt es sich um Barmittel und bargeldnahe Vermögenswerte, die bis zu ihrer Investition oder zur Deckung des Liquiditätsbedarfs gehalten werden, oder um Vermögenswerte, die gehalten werden, um einen effizienten operativen Ausstieg aus Positionen zu ermöglichen. Barmittel werden von der Verwahrstelle verwahrt.

Die Dienstleister des Fonds für diese Vermögenswerte werden auf ihre Einhaltung der Richtlinie von FSI zur modernen Sklaverei hin überprüft und bewertet.



Die Wertentwicklung dieses Fonds wurde im Vergleich mit dem Referenzwert für nachhaltige Anlageziele nicht bewertet.

Für den Vergleich der Wertentwicklung dieses Fonds wurde kein nachhaltiger Referenzwert festgelegt.

Bei den Referenzwerten handelt es sich um Indizes, mit denen gemessen wird, ob das Finanzprodukt die beworbenen ökologischen oder sozialen Merkmale erreicht.

- **Wie berücksichtigt der Referenzwert Nachhaltigkeitsfaktoren in einer Art und Weise, die kontinuierlich an dem nachhaltigen Anlageziel ausgerichtet ist?**
Nicht anwendbar.
- **Wie wird die kontinuierliche Ausrichtung der Anlagestrategie auf die Indexmethode sichergestellt?**
Nicht anwendbar.
- **Wie unterscheidet sich der bestimmte Index von einem relevanten breiten Marktindex?**
Nicht anwendbar.
- **Wo kann die Methode zur Berechnung des bestimmten Indexes eingesehen werden?**
Nicht anwendbar.



Weitere produktspezifische Informationen sind abrufbar unter [www.fondsinformation.de](#)

Informationen zum Fonds sind auf der Website [www.fondsinformation.de](#) abrufbar.

Informationen zum Fonds sind auf der Website [www.fondsinformation.de](#) abrufbar.

Positive Umweltleistungen

Die Verwaltungsgesellschaft bewertet positive Umweltergebnisse unter Bezugnahme auf die von Project Drawdown¹ entwickelten Klimalösungen. Hierbei handelt es sich um eine gemeinnützige Organisation, die 90 verschiedene Lösungen erfasst, gemessen und modelliert hat, die ihrer Ansicht nach zum Erreichen des Drawdowns – also des Punktes in der Zukunft, an dem die Emissionen nicht mehr steigen und beginnen, stetig zurückzugehen – beitragen werden. Die Lösungen werden als Antwort auf die Frage zu den Nachhaltigkeitskennzahlen im Folgenden näher beschrieben.

● Welche Nachhaltigkeitsindikatoren werden zur Messung der Erreichung des nachhaltigen Anlageziels dieses Finanzprodukts herangezogen?

Nachhaltige Entwicklung

Die Verwaltungsgesellschaft ist bestrebt, Unternehmen zu identifizieren, von denen sie glaubt, dass sie Aussichten auf langfristige positive finanzielle Renditen haben und außerdem zu einer nachhaltigen Entwicklung beitragen und von dieser profitieren, und in diese zu investieren. Die Verwaltungsgesellschaft ist der Ansicht, dass ein Unternehmen zu einer nachhaltigen Entwicklung beiträgt und von dieser profitiert, wenn seine Aktivitäten zu positiven sozialen Ergebnissen führen (wie nachstehend definiert) und auch zu positiven Umweltergebnissen beitragen können (wie nachstehend definiert).

Der Beitrag der Investitionen des Fonds zu den sozialen und Umweltergebnissen wird anhand von zwei Rahmenindikatoren bewertet: Die Säulen der menschlichen Entwicklung von Stewart Investors und die Klimalösungen von Project Drawdown.

Bei der Beurteilung, ob ein Unternehmen „zu einer nachhaltigen Entwicklung beiträgt und von dieser profitiert“, berücksichtigt Stewart Investors Folgendes:

- Es besteht entweder eine direkte² oder eine ermöglichende³ Verbindung zwischen den Tätigkeiten des Unternehmens und dem Erreichen eines positiven sozialen oder ökologischen Ergebnisses;
- das Unternehmen kann durch Umsatz- oder Wachstumstreiber, die dem Geschäftsmodell des Unternehmens innewohnen, strategische Initiativen, die durch Forschung und Entwicklung oder Investitionen gestützt werden, oder von der starken Kultur des Unternehmens, z. B. für Aktien und Vielfalt, von allen Beiträgen zu positiven gesellschaftlichen oder Umweltergebnissen profitieren; und
- das Unternehmen erkennt potenzielle negative soziale oder Umweltergebnisse im Zusammenhang mit seinen Produkten oder Dienstleistungen und arbeitet daran, diese Ergebnisse zu minimieren (z. B. ein Unternehmen, das erschwingliche nahrhafte Lebensmittel in Kunststoffverpackungen verkauft, aber alternative Verpackungsoptionen prüft).

Positive soziale Ergebnisse

Die Verwaltungsgesellschaft investiert nur in ein Unternehmen, wenn Stewart Investors der Ansicht ist, dass seine Tätigkeiten zu einem positiven sozialen Ergebnis führen.

Die Verwaltungsgesellschaft bewertet positive soziale Ergebnisse unter Bezugnahme auf die folgenden Säulen der menschlichen Entwicklung. Stewart Investors hat diese Säulen der menschlichen Entwicklung unter anderem unter Bezugnahme auf den UN Human Development Index entwickelt.

Weitere Informationen zu den Beiträgen, die die Unternehmen, in die investiert wird, zur nachhaltigen Entwicklung leisten, sind auf der Website der Verwaltungsgesellschaft und im Portfolio Explorer verfügbar.

Inwiefern werden nachhaltige Investitionen keinem der nachhaltigen ökologischen oder sozialen Anlageziele erheblich schaden?

Der Fonds investiert ausschließlich in Unternehmen, die sowohl zu einer nachhaltigen Entwicklung beitragen als auch davon profitieren, indem sie positive soziale und ökologische Nachhaltigkeitsergebnisse erzielen. Alle Unternehmen, in die investiert wird, tragen zur Verbesserung der menschlichen Entwicklung bei, und können auch zu positiven Umweltergebnissen beitragen.

Das Engagement des Fonds in schädlichen oder umstrittenen Produkten, Dienstleistungen oder Praktiken wird mindestens vierteljährlich überwacht. Auf umsatzgenerierende schädliche Produkte und Dienstleistungen wendet die Verwaltungsgesellschaft eine Umsatzgrenze von 5 % an. In anderen Bereichen, in denen schädliche oder umstrittene Tätigkeiten nicht den Einnahmen zugerechnet werden können (z. B. Mitarbeiter- oder Lieferkettenprobleme), verwendet die Verwaltungsgesellschaft interne Analysen und Research externer Anbieter, um Unternehmen zu überwachen und zu beurteilen.

Wenn ein wesentliches Engagement in diesen schädlichen Aktivitäten festgestellt wird, wird die Verwaltungsgesellschaft:

- das Unternehmensresearch und die Anlagethese überprüfen und die Antworten notieren, wenn sie diese für angemessen hält,
- mit dem Unternehmen in Kontakt treten, wenn sie weitere Informationen benötigt oder sich für bessere Praktiken und eine angemessene Lösung der Probleme einsetzen will,

aus der Position des Fonds in dem Unternehmen, in dem die Mitwirkung nicht erfolgreich war, aussteigen, oder wenn ein Teil eines Verhaltensmusters Bedenken hinsichtlich der Qualität und Integrität der Geschäftsführung des Unternehmens aufwirft. Wenn eine Anlage in einem Unternehmen gehalten wird, das ein erhebliches Engagement in schädlichen Produkten und Dienstleistungen hat, wird dies auf der Website von Stewart Investors offengelegt, und die Gründe für die Ausnahme und für die Aufrechterhaltung der Position werden erklärt. Ausnahmen können vorkommen, wenn ein Unternehmen eine überkommene Geschäftstätigkeit abbaut (in diesem Fall erfolgt ein Engagement bei dem Unternehmen, um dieses anzuregen, die entsprechende Geschäftstätigkeit einzustellen), oder wenn das Unternehmen seine Investitionsausgaben nicht erhöht, oder wenn ein Unternehmen nur ein indirektes Engagement in einer schädlichen Branche oder Aktivität hat, zum Beispiel wenn ein Unternehmen Sicherheitsprodukte für eine Vielzahl von Branchen herstellt und unter anderem auch Kunden im Bereich der fossilen Brennstoffe oder in der Verteidigungsindustrie hat.

Die Position der Verwaltungsgesellschaft zu schädlichen und umstrittenen Produkten und Dienstleistungen sowie zu Anlageausschlüssen ist auf der Website von Stewart Investors verfügbar – <https://www.stewartinvestors.com/all/insights/our-position-on-harmful-and-controversial-products-and-services.html>

Wie wurden die Indikatoren für nachteilige Auswirkungen auf Nachhaltigkeitsfaktoren berücksichtigt?

Indikatoren für nachteilige Auswirkungen, die für jedes Zielunternehmen des Fonds relevant sind, werden über das Bottom-up-Research der Verwaltungsgesellschaft, die Kontaktaufnahme mit dem Unternehmen, die Einhaltung ihrer Stellungnahme zu schädlichen und umstrittenen Produkten und Dienstleistungen, die gruppenweiten Ausschlussrichtlinien und Drittanbieter von Research berücksichtigt.

Die Verwaltungsgesellschaft trifft sich laufend mit den Unternehmen und steht mit ihnen in Kontakt, und sie bewertet fortlaufend ihre Nachhaltigkeitsleistung und -qualität. Wenn die Verwaltungsgesellschaft Änderungen der Qualität oder der Nachhaltigkeitspositionierung eines Unternehmens entweder in Gesprächen, bei der laufenden Überwachung oder bei der Überprüfung der Jahresberichte feststellt, wird sie die Investitionsentscheidung überdenken.

Darüber hinaus wird das Fondsportfolio laufend von externen Dienstleistern bewertet, u. a. im Hinblick auf die Überwachung von Kontroversen, die Einbeziehung von Produkten, den CO2-Fußabdruck und andere Wirkungsmessungen sowie Verstöße gegen soziale Normen.

Die wichtigsten Nachhaltigkeitsindikatoren für nachteilige Auswirkungen (wie in der SFDR vorgeschrieben) werden in die Unternehmensanalyse, die Teamdiskussionen und das Dialog-Programm der Verwaltungsgesellschaft einbezogen. Jede Investition im Portfolio darf aufgrund der Beurteilung der Indikatoren für nachteilige Auswirkungen keine erhebliche Beeinträchtigung verursachen. Es ist möglich, dass eine Investition keine erheblichen Beeinträchtigungen verursacht, aber dennoch einige nachteilige Nachhaltigkeitsauswirkungen hat. In diesen Fällen arbeitet die Verwaltungsgesellschaft entweder direkt oder im Rahmen der Zusammenarbeit mit anderen Investmentinstitutionen mit dem Unternehmen zusammen.

Je nach Art des Problems und der Reaktion des Unternehmens kann die Verwaltungsgesellschaft folgende Maßnahmen ergreifen:

- das Unternehmensresearch und die Anlagethese überprüfen und die Antworten notieren, wenn sie diese für angemessen hält,
- mit dem Unternehmen in Kontakt treten, wenn sie weitere Informationen benötigt oder sich für bessere Praktiken und eine angemessene Lösung der Probleme einsetzen will,
- Wenn die Mitwirkung nicht erfolgreich war oder wenn die schädlichen Aktivitäten Teil eines Verhaltensmusters sind, das Bedenken hinsichtlich der Qualität und Integrität der Unternehmensleitung aufwirft, investiert Stewart Investors nicht oder steigt in geordneter Weise und unter Berücksichtigung der Interessen der Anleger (wie jeweils zutreffend) aus der Position des Fonds in dem Unternehmen aus.
- Darüber hinaus nimmt die Verwaltungsgesellschaft auch Daten auf Produktebene zu PAI-Indikatoren in die periodischen SFDR-Berichte des Fonds auf.

Wie stehen die nachhaltigen Investitionen mit den OECD-Leitsätzen für multinationale Unternehmen und den Leitprinzipien der Vereinten Nationen für Wirtschaft und Menschenrechte in Einklang?

Die Verwaltungsgesellschaft überwacht die gehaltenen Unternehmen ständig, um etwaige Änderungen bei ihren Strategien nachzuvollziehen. Das Portfolio des Fonds wird vierteljährlich von einem externen Dienstleister auf die Einhaltung der OECD-Leitsätze für multinationale Unternehmen und der Leitprinzipien der Vereinten Nationen für Wirtschaft und Menschenrechte, der globalen UN-Normen und des Engagements in Hochrisikosektoren geprüft. Die Verwaltungsgesellschaft erhält außerdem regelmäßig aktualisierte Informationen von einem Dienst zur Überwachung von Kontroversen. Wenn diese Dienste auf Probleme hinweisen, wird die Verwaltungsgesellschaft diese im Rahmen der Anlageanalyse prüfen und berücksichtigen. Je nach den Einzelheiten kann sie mit dem betreffenden Unternehmen Kontakt aufnehmen und es erforderlichenfalls abstoßen, um sicherzustellen, dass das Portfolio weiterhin den Grundsätzen entspricht, die den Kern der Anlagephilosophie bilden.

- Die Verwaltungsgesellschaft bewertet jedes Unternehmen, das sie für eine Investition in Betracht zieht, im Hinblick auf seinen Beitrag zur nachhaltigen Entwicklung und investiert nur in Unternehmen, die einen positiven Beitrag zur nachhaltigen Entwicklung leisten. Die Verwaltungsgesellschaft legt in diesen Bereichen keine quantitativen Grenzen fest, sondern sucht vielmehr nach Belegen, die auf der Erfolgsbilanz, dem Geschäftsmodell und unter Bezugnahme auf glaubwürdige nachhaltige Entwicklungsrahmen des Unternehmens basieren. Insbesondere ist die Verwaltungsgesellschaft der Ansicht, dass ein Unternehmen zu einer nachhaltigen Entwicklung beiträgt und von dieser profitiert, wenn seine Aktivitäten zu positiven sozialen Ergebnissen führen und auch zu positiven Umweltergebnissen beitragen können. Der Beitrag der Investitionen zu den sozialen und ökologischen Ergebnissen wird anhand von zwei Rahmenindikatoren bewertet: Die Säulen der menschlichen Entwicklung von Stewart Investors und die Klimalösungen von Project Drawdown. Diese werden in der Antwort auf die Frage „Welche Nachhaltigkeitsindikatoren werden verwendet, um das Erreichen des nachhaltigen Anlageziels dieses Finanzprodukts zu messen?“ beschrieben.

Auch wenn dies nicht Teil des Prozesses zur Auswahl nachhaltiger Investitionen ist, nimmt die Verwaltungsgesellschaft eine Qualitätsbewertung für alle Investitionen vor. Dabei werden die Qualität des Managements, die Qualität des Franchise und die Qualität der Finanzkennzahlen berücksichtigt, wie jeweils im Prospekt ausführlicher beschrieben.

- Wie werden die Verfahrensweisen einer guten Unternehmensführung der Zielunternehmen bewertet?**

Die Verwaltungsgesellschaft analysiert die Unternehmensführungspraktiken auf der Vorstandsebene und in der operativen Ausführung als wesentlicher Bestandteil der Anlagephilosophie, der Anlagestrategie und des Anlageverfahrens – von der Ideengenerierung und dem Research über die Bestimmung des Volumens von Positionen bis hin zum Dialog. Die Analyse konzentriert sich darauf, ob die Unternehmenskultur, die Eigentumsverhältnisse und die Anreize zusammen einen Unternehmensführungsansatz schaffen, der ein Gleichgewicht zwischen den Interessen aller Stakeholder – Belegschaft, Umwelt, Lieferanten, lokale Gemeinschaften, Kunden und Aktionäre - wahrt.

Im Mittelpunkt stehen unter anderem die Unabhängigkeit und Diversität der Verwaltungsratsmitglieder, die Vergütungsstrukturen, die Mitarbeiterfluktuation, die Amtsdauer des Managements, die Lieferantenkonditionen wie Zahlungsziele, Kapitalallokationspolitik und -praxis, Steuerpolitik und -praxis und ob sich Unternehmen angemessen verhalten, um ihre soziale Betriebslizenz zu behalten.

Neben Desk Research erfolgen Besprechungen mit Eigentümern, Führungskräften und unabhängigen Verwaltungsratsmitgliedern von Unternehmen, um einen Eindruck von den Unternehmensführungspraktiken der Zielunternehmen zu gewinnen. Individuelle und unabhängige Research wird zu Nachhaltigkeitsthemen in Auftrag gegeben – von gefährlichen Chemikalien bei der Farbenherstellung bis zu Konfliktmineralien in Elektronik-Lieferketten – um zu ergründen, wie Unternehmen ihrer sozialen und ökologischen Verantwortung gerecht werden.

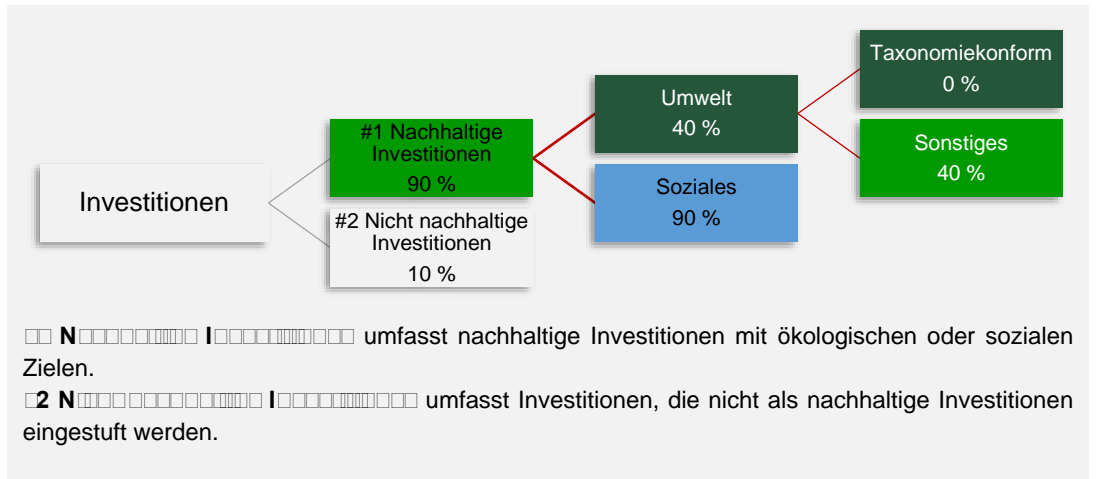
Vierteljährliche Analysen von externen Datenanbietern werden verwendet, um zu beurteilen und zu überwachen, ob Zielunternehmen Standards zu Unternehmensführung, globalen Normen und Kontroversen einhalten, und um einschätzen zu können, ob die Unternehmen den Erwartungen in Bezug auf die Unternehmensführung entsprechen.

Die
 U
 umfassen
 solide Management-
 strukturen, die
 Beziehungen zu den
 Arbeitnehmern, die
 Vergütung von
 Mitarbeitern sowie
 die Einhaltung der
 Steuervorschriften.



Der Fonds investiert vornehmlich (mindestens 90 % seines Nettoinventarwerts) in Unternehmen, die aufgrund ihrer Positionierung zur nachhaltigen Entwicklung beitragen und von dieser profitieren dürften.-

Die Taxonomiekonforme Tätigkeiten, ausgedrückt durch den Anteil der: Umweltfreundlichen Aktivitäten der Zielunternehmen widerspiegeln (CapEx), die die umweltfreundlichen Investitionen der Unternehmen, in die investiert wird, aufzeigen, z. B. für den Übergang zu einer grünen Wirtschaft



Inwiefern wird durch den Einsatz von Derivaten das nachhaltige Anlageziel erreicht?

Der Fonds darf Derivate nur zur Absicherung und für ein effizientes Portfoliomanagement verwenden. Es ist nicht beabsichtigt, dass der Fonds Derivate zu Anlagezwecken einsetzt.

Wird mit dem Finanzprodukt in EU-taxonomiekonforme Tätigkeiten im Bereich fossiles Gas und/oder Kernenergie¹ investiert?

- Ja
 - In fossiles Gas
 - In Kernenergie
- Nein



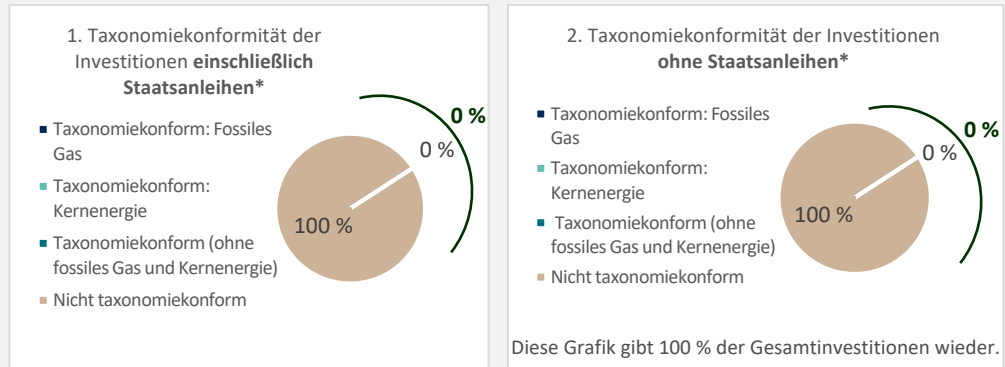
Der Fonds zielt nicht ausdrücklich darauf ab, in einem Mindestmaß in mit der EU-Taxonomie konforme Vermögenswerte zu investieren.

Die Erfüllung der Anforderungen der EU-Taxonomie zur Bestimmung der Konformität ist nicht Gegenstand einer Bestätigung durch einen Wirtschaftsprüfer oder einer Überprüfung durch einen Dritten. Die Angaben zur Konformität mit der EU-Taxonomie basieren auf Daten, die von einem Drittanbieter stammen. Der Grad der Konformität mit der EU-Taxonomie wird anhand des Umsatzes gemessen.

Ergebnisse sind unmittelbar einsehbar und ermöglichen es, den Beitrag zu einem Umweltziel zu messen.

Übersicht über die Tätigkeiten, die es noch keine CO2-armen Alternativen gibt und die unter anderem Treibhausgasemissionswerte aufweisen, die den besten Leistungen entsprechen.

Die beiden nachstehenden Diagramme zeigen den Mindestanteil der EU-taxonmiekonformen Investitionen in blauer Farbe. Da es keine geeignete Methode zur Bestimmung der Taxonomie-Konformität von Staatsanleihen* gibt, zeigt das erste Diagramm die Taxonomie-Konformität in Bezug auf alle Investitionen des Finanzprodukts einschließlich der Staatsanleihen, während das zweite Diagramm die Taxonomie-Konformität nur in Bezug auf die Investitionen des Finanzprodukts zeigt, die keine Staatsanleihen umfassen.



* Für die Zwecke dieser Diagramme umfasst der Begriff „Staatsanleihen“ alle Risikopositionen gegenüber Staaten.

● **Wie hoch ist der Mindestanteil der Investitionen in Übergangstätigkeiten und ermöglichende Tätigkeiten?**

Der Fonds zielt nicht ausdrücklich darauf ab, in einem Mindestmaß in mit der EU-Taxonomie konforme Vermögenswerte zu investieren. Daher beträgt der Mindestanteil der Anlagen in Übergangstätigkeiten und ermöglichenden Tätigkeiten 0 %.

Die Investitionsentscheidungen sind nachhaltig und berücksichtigen die ökologischen, sozialen und guten Governance (ESG) Kriterien der EU-Taxonomie.



Die Investitionsentscheidungen sind nachhaltig und berücksichtigen die ökologischen, sozialen und guten Governance (ESG) Kriterien der EU-Taxonomie.

Jede der Investitionen des Fonds führt zu positiven sozialen Ergebnissen und kann auch zu Umweltergebnissen beitragen. Unternehmen werden auf der Grundlage einer Bottom-up-Analyse für die Aufnahme in das Portfolio ausgewählt. Der Fonds wird einen Mindestanteil von 40 % an nachhaltigen Investitionen mit einem Umweltziel haben. Der Fonds zielt nicht aktiv auf mit der EU-Taxonomie konforme Vermögenswerte ab, daher kann der Mindestbetrag Null betragen.



Die Investitionsentscheidungen sind nachhaltig und berücksichtigen die ökologischen, sozialen und guten Governance (ESG) Kriterien der EU-Taxonomie.

Jede der Investitionen des Fonds führt zu positiven sozialen Ergebnissen und kann auch zu Umweltergebnissen beitragen. Jedes Unternehmen, in das investiert wird, muss einen spürbaren Beitrag zu mindestens einer der oben beschriebenen Säulen der menschlichen Entwicklung der Verwaltungsgesellschaft leisten, so dass mindestens 90 % der Investitionen auf ein soziales Ziel ausgerichtet sind.



Die Investitionsentscheidungen sind nachhaltig und berücksichtigen die ökologischen, sozialen und guten Governance (ESG) Kriterien der EU-Taxonomie.

Bei den Vermögenswerten der Kategorie „#2 Nicht nachhaltige Investitionen“ handelt es sich um Barmittel und bargeldnahe Vermögenswerte, die bis zu ihrer Investition oder zur Deckung des Liquiditätsbedarfs gehalten werden, oder um Vermögenswerte, die gehalten werden, um einen effizienten operativen Ausstieg aus Positionen zu ermöglichen. Barmittel werden von der Verwahrstelle verwahrt. Die Dienstleister des Fonds für diese Vermögenswerte werden auf ihre Einhaltung der Richtlinie von FSI zur modernen Sklaverei hin überprüft und bewertet.



Die Wertentwicklung dieses Fonds wird mit dem Referenzwert des nachhaltigen Anlageziels verglichen.

Für den Vergleich der Wertentwicklung dieses Fonds wurde kein nachhaltiger Referenzwert festgelegt.

Bei den Referenzwerten handelt es sich um Indizes, mit denen gemessen wird, ob das Finanzprodukt die beworbenen ökologischen oder sozialen Merkmale erreicht.

- **Wie berücksichtigt der Referenzwert Nachhaltigkeitsfaktoren in einer Art und Weise, die kontinuierlich an dem nachhaltigen Anlageziel ausgerichtet ist?**
Nicht anwendbar.
- **Wie wird die kontinuierliche Ausrichtung der Anlagestrategie auf die Indexmethode sichergestellt?**
Nicht anwendbar.
- **Wie unterscheidet sich der bestimmte Index von einem relevanten breiten Marktindex?**
Nicht anwendbar.
- **Wo kann die Methode zur Berechnung des bestimmten Indexes eingesehen werden?**
Nicht anwendbar.



Weitere produktspezifische Informationen sind abrufbar unter [www.fondsinformation.de](#)

Die Wertentwicklung dieses Fonds wird mit dem Referenzwert des nachhaltigen Anlageziels verglichen.

Weitere produktspezifische Informationen sind abrufbar unter [www.fondsinformation.de](#)

Unternehmen gehalten wird, das ein erhebliches Engagement in schädlichen Produkten und Dienstleistungen hat, wird dies auf der Website von Stewart Investors offengelegt, und die Gründe für die Ausnahme und für die Aufrechterhaltung der Position werden erklärt. Ausnahmen können vorkommen, wenn ein Unternehmen eine überkommene Geschäftstätigkeit abbaut (in diesem Fall erfolgt ein Engagement bei dem Unternehmen, um dieses anzuregen, die entsprechende Geschäftstätigkeit einzustellen), oder wenn das Unternehmen seine Investitionsausgaben nicht erhöht, oder wenn ein Unternehmen nur ein indirektes Engagement in einer schädlichen Branche oder Aktivität hat, zum Beispiel wenn ein Unternehmen Sicherheitsprodukte für eine Vielzahl von Branchen herstellt und unter anderem auch Kunden im Bereich der fossilen Brennstoffe oder in der Verteidigungsindustrie hat.

Die Position der Verwaltungsgesellschaft zu schädlichen und umstrittenen Produkten und Dienstleistungen sowie zu Anlageausschlüssen ist auf der Website von Stewart Investors verfügbar – <https://www.stewartinvestors.com/all/insights/our-position-on-harmful-and-controversial-products-and-services.html>

Wie wurden die Indikatoren für nachteilige Auswirkungen auf Nachhaltigkeitsfaktoren berücksichtigt?

Indikatoren für nachteilige Auswirkungen, die für jedes Zielunternehmen des Fonds relevant sind, werden über das Bottom-up-Research der Verwaltungsgesellschaft, die Kontaktaufnahme mit dem Unternehmen, die Einhaltung ihrer Stellungnahme zu schädlichen und umstrittenen Produkten und Dienstleistungen, die gruppenweiten Ausschlussrichtlinien und Drittanbieter von Research berücksichtigt.

Die Verwaltungsgesellschaft trifft sich laufend mit den Unternehmen und steht mit ihnen in Kontakt, und sie bewertet fortlaufend ihre Nachhaltigkeitsleistung und -qualität. Wenn die Verwaltungsgesellschaft Änderungen der Unternehmensqualität oder der Nachhaltigkeitspositionierung entweder in Gesprächen, bei der laufenden Überwachung oder bei der Überprüfung der Jahresberichte feststellt, wird sie die Investitionsentscheidung überdenken.

Darüber hinaus wird das Fondsportfolio laufend von externen Dienstleistern bewertet, u. a. im Hinblick auf die Überwachung von Kontroversen, die Einbeziehung von Produkten, den CO₂-Fußabdruck und andere Wirkungsmessungen sowie Verstöße gegen soziale Normen.

Die wichtigsten Nachhaltigkeitsindikatoren für nachteilige Auswirkungen (wie in der SFDR vorgeschrieben) werden in die Unternehmensanalyse, die Teamdiskussionen und das Dialog-Programm der Verwaltungsgesellschaft einbezogen. Jede Investition im Portfolio darf aufgrund der Beurteilung der Indikatoren für nachteilige Auswirkungen keine erhebliche Beeinträchtigung verursachen. Es ist möglich, dass eine Investition keine erheblichen Beeinträchtigungen verursacht, aber dennoch einige nachteilige Nachhaltigkeitsauswirkungen hat. In diesen Fällen arbeitet die Verwaltungsgesellschaft entweder direkt oder im Rahmen der Zusammenarbeit mit anderen Investmentinstitutionen mit dem Unternehmen zusammen.

Je nach Art des Problems und der Reaktion des Unternehmens kann die Verwaltungsgesellschaft folgende Maßnahmen ergreifen:

- das Unternehmensresearch und die Anlagethese überprüfen und die Antworten notieren, wenn sie diese für angemessen hält,
- mit dem Unternehmen in Kontakt treten, wenn sie weitere Informationen benötigt oder sich für bessere Praktiken und eine angemessene Lösung der Probleme einsetzen will,
- Wenn die Mitwirkung nicht erfolgreich war oder wenn die schädlichen Aktivitäten Teil eines Verhaltensmusters sind, das Bedenken hinsichtlich der Qualität und Integrität der Unternehmensleitung aufwirft, investiert Stewart Investors nicht oder steigt in geordneter Weise und unter Berücksichtigung der Interessen der Anleger (wie jeweils zutreffend) aus der Position des Fonds in dem Unternehmen aus.

Darüber hinaus nimmt die Verwaltungsgesellschaft auch Daten auf Produktebene zu PAI-Indikatoren in die periodischen SFDR-Berichte des Fonds auf.

Wie stehen die nachhaltigen Investitionen mit den OECD-Leitsätzen für multinationale

Unternehmen und den Leitprinzipien der Vereinten Nationen für Wirtschaft und Menschenrechte in Einklang?

Die Verwaltungsgesellschaft überwacht die gehaltenen Unternehmen ständig, um etwaige Änderungen bei ihren Strategien nachzuvollziehen. Das Portfolio des Fonds wird vierteljährlich von einem externen Dienstleister auf die Einhaltung der OECD-Leitsätze für multinationale Unternehmen und der Leitprinzipien der Vereinten Nationen für Wirtschaft und Menschenrechte, der globalen UN-Normen und des Engagements in Hochrisikosektoren geprüft. Die Verwaltungsgesellschaft erhält außerdem regelmäßig aktualisierte Informationen von einem Dienst zur Überwachung von Kontroversen. Wenn diese Dienste auf Probleme hinweisen, wird die Verwaltungsgesellschaft diese im Rahmen der Anlageanalyse prüfen und berücksichtigen. Je nach den Einzelheiten kann sie mit dem betreffenden Unternehmen Kontakt aufnehmen und es erforderlichenfalls abstoßen, um sicherzustellen, dass das Portfolio weiterhin den Grundsätzen entspricht, die den Kern der Anlagephilosophie bilden.



rd **d** **F** **r** **d** **A** **r** **N** **r** **r**



Ja,

Die wichtigsten Indikatoren für nachteilige Auswirkungen, die für jedes Zielunternehmen des Fonds relevant sind, werden über das Bottom-up-Research der Verwaltungsgesellschaft, die Kontaktaufnahme mit dem Unternehmen, die Einhaltung ihrer Stellungnahme zu schädlichen und umstrittenen Produkten und Dienstleistungen, die gruppenweiten Ausschlussrichtlinien und Drittenbieter von Research berücksichtigt.

Die Verwaltungsgesellschaft trifft sich laufend mit den Unternehmen und steht mit ihnen in Kontakt, und sie bewertet fortlaufend ihre Nachhaltigkeitsleistung und -qualität. Wenn die Verwaltungsgesellschaft Änderungen der Unternehmensqualität oder der Nachhaltigkeitspositionierung entweder in Gesprächen, bei der laufenden Überwachung oder bei der Überprüfung der Jahresberichte feststellt, wird sie die Investitionsentscheidung überdenken.

Das Fondsportfolio wird laufend von externen Dienstleistern bewertet, u. a. im Hinblick auf die Überwachung von Kontroversen, die Einbeziehung von Produkten, den CO2-Fußabdruck und andere Wirkungsmessungen sowie Verstöße gegen soziale Normen.

Diese Informationen werden in die Unternehmensanalyse, die Teamdiskussionen und das Dialog-Programm der Verwaltungsgesellschaft einbezogen.



N



A **r** **rd** **d** **F** **r** **d** **r**

Die Anlagestrategie der Verwaltungsgesellschaft basiert auf dem Grundsatz des Stewardship. Stewardship bezieht sich auf die Fähigkeit und den Wunsch der Eigentümer und Führungskräfte von Unternehmen, gute langfristige Entscheidungen im Namen der von ihnen geführten Unternehmen zu treffen und gleichzeitig die Interessen aller Stakeholder effektiv und ethisch in Einklang zu bringen. Die Verwaltungsgesellschaft verfolgt einen Bottom-up-Ansatz (d. h. die Analyse einzelner Unternehmen anstelle von Ländern oder Sektoren) und einen qualitativen Ansatz, um Unternehmen zu finden und in diese zu investieren, die ihrer Ansicht nach sowohl (a) von guter Qualität als auch (b) auf der Grundlage, dass ihre Aktivitäten die Realisierung positiver sozialer oder Umweltergebnisse unterstützen oder fördern, zu einer nachhaltigen Entwicklung beitragen und von ihr profitieren.

Die Verwaltungsgesellschaft ist der festen Überzeugung, dass solche Unternehmen weniger Risiken in sich bergen und besser in der Lage sind, langfristig positive, risikobereinigte Renditen zu erzielen (d. h. Anlagerenditen, die das bei den jeweiligen Anlagen eingegangene Risiko berücksichtigen). Die Verwaltungsgesellschaft ist der Ansicht, dass dieser Ansatz dazu beitragen wird, das Kundenkapital in volatilen und fallenden Märkten zu erhalten, was eine stetige Aufzinsung der Renditen über Konjunkturzyklen hinweg ermöglicht.

Die Verwaltungsgesellschaft legt keine quantitativen Grenzen für die Einbeziehung von Nachhaltigkeits- oder ESG-Kriterien fest, sondern bewertet vielmehr die Erfolgsbilanz und das

Die **A** dient als Richtschnur für Investitionsentscheidungen, wobei bestimmte Kriterien wie beispielsweise Investitionsziele oder Risikotoleranz berücksichtigt werden.

Geschäftsmodell eines Unternehmens anhand von Qualitäts- und Nachhaltigkeitsrahmen und trifft qualitative Beurteilungen.

Die Kennzeichen der Anlagestrategie sind eine ausschließliche Ausrichtung auf Unternehmen, die zur nachhaltigen Entwicklung beitragen und davon profitieren; ein researchbasierter, fundamentaler Bottom-up-Ansatz bei der Auswahl und laufenden Analyse von Anlagen; ein Schwerpunkt auf den Qualitäts- und Nachhaltigkeitsmerkmalen jedes Unternehmens; ein Schwerpunkt auf Stewardship und solider Unternehmensführung; ein langfristiger Anlagehorizont; und eine Verpflichtung zum Dialog, um Nachhaltigkeitsbedenken und -themen anzugehen.

● **Worin bestehen die verbindlichen Elemente der Anlagestrategie, die für die Auswahl der Investitionen zur Erreichung des nachhaltigen Anlageziels verwendet werden?**

Die Verwaltungsgesellschaft bewertet jedes Unternehmen, das sie für eine Investition in Betracht zieht, im Hinblick auf seinen Beitrag zur nachhaltigen Entwicklung und investiert nur in Unternehmen, die einen positiven Beitrag zur nachhaltigen Entwicklung leisten. Die Verwaltungsgesellschaft legt in diesen Bereichen keine quantitativen Grenzen fest, sondern sucht vielmehr nach Belegen, die auf der Erfolgsbilanz, dem Geschäftsmodell und unter Bezugnahme auf glaubwürdige nachhaltige Entwicklungsrahmen des Unternehmens basieren.

● **Wie werden die Verfahrensweisen einer guten Unternehmensführung der Zielunternehmen bewertet?**

Die Verwaltungsgesellschaft analysiert die Unternehmensführungspraktiken auf der Vorstandsebene und in der operativen Ausführung als wesentlicher Bestandteil der Anlagephilosophie, der Anlagestrategie und des Anlageverfahrens – von der Ideengenerierung und dem Research über die Bestimmung des Volumens von Positionen bis hin zum Dialog. Die Analyse konzentriert sich darauf, ob die Unternehmenskultur, die Eigentumsverhältnisse und die Anreize zusammen einen Unternehmensführungsansatz schaffen, der ein Gleichgewicht zwischen den Interessen aller Stakeholder – Belegschaft, Umwelt, Lieferanten, lokale Gemeinschaften, Kunden und Aktionäre - wahrt.

Im Mittelpunkt stehen unter anderem die Unabhängigkeit und Diversität der Verwaltungsratsmitglieder, die Vergütungsstrukturen, die Mitarbeiterfluktuation, die Amtsdauer des Managements, die Lieferantenkonditionen wie Zahlungsziele, Kapitalallokationspolitik und -praxis, Steuerpolitik und -praxis und ob sich Unternehmen angemessen verhalten, um ihre soziale Betriebslizenz zu behalten.

Neben Desk Research erfolgen Besprechungen mit Eigentümern, Führungskräften und unabhängigen Verwaltungsratsmitgliedern von Unternehmen, um einen Eindruck von den Unternehmensführungspraktiken der Zielunternehmen zu gewinnen. Individuelle und unabhängige Research wird zu Nachhaltigkeitsthemen in Auftrag gegeben – von gefährlichen Chemikalien bei der Farbenherstellung bis zu Konfliktmineralien in Elektronik-Lieferketten – um zu ergründen, wie Unternehmen ihrer sozialen und ökologischen Verantwortung gerecht werden.

Vierteljährliche Analysen von externen Datenanbietern werden verwendet, um zu beurteilen und zu überwachen, ob Zielunternehmen Standards zu Unternehmensführung, globalen Normen und Kontroversen einhalten, und um einschätzen zu können, ob die Unternehmen den Erwartungen in Bezug auf die Unternehmensführung entsprechen.

Die Verwaltungsgesellschaft investiert in Unternehmen, die auf der Grundlage ihrer Positionierung zur nachhaltigen Entwicklung beitragen und von dieser profitieren dürften.

Der Fonds investiert vornehmlich (mindestens 90 % seines Nettoinventarwerts) in Unternehmen, die aufgrund ihrer Positionierung zur nachhaltigen Entwicklung beitragen und von dieser profitieren dürften.

Die **U**mfassen solide Managementstrukturen, die Beziehungen zu den Arbeitnehmern, die Vergütung von Mitarbeitern sowie die Einhaltung der Steuervorschriften.

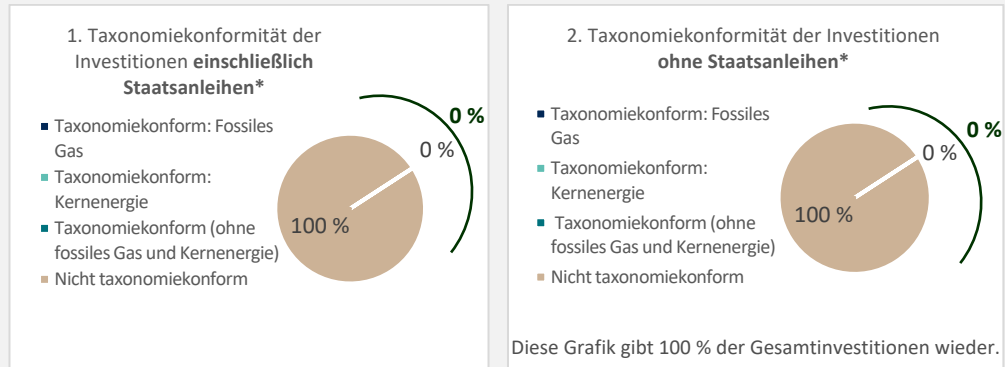


Die **U**mfassen den jeweiligen Anteil der Investitionen in bestimmte Vermögenswerte an.

Ergebnisse sind unmittelbar einsehbar und ermöglichen es, die Tätigkeiten, die einen wesentlichen Beitrag zu einem Umweltziel leisten.

Übersicht sind Tätigkeiten, für die es noch keine CO2-armen Alternativen gibt und die unter anderem Treibhausgas-emissionswerte aufweisen, die den besten Leistungen entsprechen.

Die beiden nachstehenden Diagramme zeigen den Mindestanteil der EU-taxonomekonformen Investitionen in blauer Farbe. Da es keine geeignete Methode zur Bestimmung der Taxonomie-Konformität von Staatsanleihen* gibt, zeigt das erste Diagramm die Taxonomie-Konformität in Bezug auf alle Investitionen des Finanzprodukts einschließlich der Staatsanleihen, während das zweite Diagramm die Taxonomie-Konformität nur in Bezug auf die Investitionen des Finanzprodukts zeigt, die keine Staatsanleihen umfassen.



* Für die Zwecke dieser Diagramme umfasst der Begriff „Staatsanleihen“ alle Risikopositionen gegenüber Staaten.

● **Wie hoch ist der Mindestanteil der Investitionen in Übergangstätigkeiten und ermöglichende Tätigkeiten?**

Der Fonds zielt nicht ausdrücklich darauf ab, in einem Mindestmaß in mit der EU-Taxonomie konforme Vermögenswerte zu investieren. Daher beträgt der Mindestanteil der Anlagen in Übergangstätigkeiten und ermöglichenden Tätigkeiten 0 %.

Die Investitionen sind nachhaltige Investitionen mit einem Umweltziel, die die Kriterien für ökologisch nachhaltige Wirtschaftstätigkeiten gemäß der EU-Taxonomie erfüllen.



Die Investitionen des Fonds führen zu positiven sozialen Ergebnissen und können auch zu Umweltergebnissen beitragen. Unternehmen werden auf der Grundlage einer Bottom-up-Analyse für die Aufnahme in das Portfolio ausgewählt. Der Fonds wird einen Mindestanteil von 40 % an nachhaltigen Investitionen mit einem Umweltziel haben.

Der Fonds zielt nicht aktiv auf mit der EU-Taxonomie konforme Vermögenswerte ab, daher kann der Mindestbetrag Null betragen.



Die Investitionen des Fonds führen zu positiven sozialen Ergebnissen und können auch zu Umweltergebnissen beitragen. Jedes Unternehmen, in das investiert wird, muss einen spürbaren Beitrag zu mindestens einer der oben beschriebenen Säulen der menschlichen Entwicklung der Verwaltungsgesellschaft leisten, so dass mindestens 90 % der Investitionen auf ein soziales Ziel ausgerichtet sind.

Jede der Investitionen des Fonds führt zu positiven sozialen Ergebnissen und kann auch zu Umweltergebnissen beitragen. Jedes Unternehmen, in das investiert wird, muss einen spürbaren Beitrag zu mindestens einer der oben beschriebenen Säulen der menschlichen Entwicklung der Verwaltungsgesellschaft leisten, so dass mindestens 90 % der Investitionen auf ein soziales Ziel ausgerichtet sind.



Investitionen fallen unter „#2 Nicht nachhaltige Investitionen“, welcher Anlagezweck

Bei den Vermögenswerten der Kategorie „#2 Nicht nachhaltige Investitionen“ handelt es sich um Barmittel und bargeldnahe Vermögenswerte, die bis zu ihrer Investition oder zur Deckung des Liquiditätsbedarfs gehalten werden, oder um Vermögenswerte, die gehalten werden, um einen effizienten operativen Ausstieg aus Positionen zu ermöglichen. Barmittel werden von der Verwahrstelle verwahrt.

Die Dienstleister des Fonds für diese Vermögenswerte werden auf ihre Einhaltung der Richtlinie von FSI zur modernen Sklaverei hin überprüft und bewertet.



Die Wertentwicklung dieses Fonds wurde im Vergleich mit dem Referenzwert für nachhaltige Anlageziele nicht verglichen.

Für den Vergleich der Wertentwicklung dieses Fonds wurde kein nachhaltiger Referenzwert festgelegt.

- **Wie berücksichtigt der Referenzwert Nachhaltigkeitsfaktoren in einer Art und Weise, die kontinuierlich an dem nachhaltigen Anlageziel ausgerichtet ist?**
Nicht anwendbar.
- **Wie wird die kontinuierliche Ausrichtung der Anlagestrategie auf die Indexmethode sichergestellt?**
Nicht anwendbar.
- **Wie unterscheidet sich der bestimmte Index von einem relevanten breiten Marktindex?**
Nicht anwendbar.
- **Wo kann die Methode zur Berechnung des bestimmten Indexes eingesehen werden?**
Nicht anwendbar.

Bei den Referenzwerten handelt es sich um Indizes, mit denen gemessen wird, ob das Finanzprodukt die beworbenen ökologischen oder sozialen Merkmale erreicht.



Weitere produktspezifische Informationen sind abrufbar unter [www.fondsinformation.de](#)

Informationen über die Nachhaltigkeitsfaktoren sind abrufbar unter [www.fondsinformation.de](#)

Informationen über die Nachhaltigkeitsfaktoren sind abrufbar unter [www.fondsinformation.de](#)

Unternehmen gehalten wird, das ein erhebliches Engagement in schädlichen Produkten und Dienstleistungen hat, wird dies auf der Website von Stewart Investors offengelegt, und die Gründe für die Ausnahme und für die Aufrechterhaltung der Position werden erklärt. Ausnahmen können vorkommen, wenn ein Unternehmen eine überkommene Geschäftstätigkeit abbaut (in diesem Fall erfolgt ein Engagement bei dem Unternehmen, um dieses anzuregen, die entsprechende Geschäftstätigkeit einzustellen), oder wenn das Unternehmen seine Investitionsausgaben nicht erhöht, oder wenn ein Unternehmen nur ein indirektes Engagement in einer schädlichen Branche oder Aktivität hat, zum Beispiel wenn ein Unternehmen Sicherheitsprodukte für eine Vielzahl von Branchen herstellt und unter anderem auch Kunden im Bereich der fossilen Brennstoffe oder in der Verteidigungsindustrie hat.

Die Position der Verwaltungsgesellschaft zu schädlichen und umstrittenen Produkten und Dienstleistungen sowie zu Anlageausschlüssen ist auf der Website von Stewart Investors verfügbar – <https://www.stewartinvestors.com/all/insights/our-position-on-harmful-and-controversial-products-and-services.html>

Wie wurden die Indikatoren für nachteilige Auswirkungen auf Nachhaltigkeitsfaktoren berücksichtigt?

Indikatoren für nachteilige Auswirkungen, die für jedes Zielunternehmen des Fonds relevant sind, werden über das Bottom-up-Research der Verwaltungsgesellschaft, die Kontaktaufnahme mit dem Unternehmen, die Einhaltung ihrer Stellungnahme zu schädlichen und umstrittenen Produkten und Dienstleistungen, die gruppenweiten Ausschlussrichtlinien und Drittanbieter von Research berücksichtigt.

Die Verwaltungsgesellschaft trifft sich laufend mit den Unternehmen und steht mit ihnen in Kontakt, und sie bewertet fortlaufend ihre Nachhaltigkeitsleistung und -qualität. Wenn die Verwaltungsgesellschaft Änderungen der Unternehmensqualität oder der Nachhaltigkeitspositionierung entweder in Gesprächen, bei der laufenden Überwachung oder bei der Überprüfung der Jahresberichte feststellt, wird sie die Investitionsentscheidung überdenken.

Darüber hinaus wird das Fondsportfolio laufend von externen Dienstleistern bewertet, u. a. im Hinblick auf die Überwachung von Kontroversen, die Einbeziehung von Produkten, den CO₂-Fußabdruck und andere Wirkungsmessungen sowie Verstöße gegen soziale Normen.

Die wichtigsten Nachhaltigkeitsindikatoren für nachteilige Auswirkungen (wie in der SFDR vorgeschrieben) werden in die Unternehmensanalyse, die Teamdiskussionen und das Dialog-Programm der Verwaltungsgesellschaft einbezogen. Jede Investition im Portfolio darf aufgrund der Beurteilung der Indikatoren für nachteilige Auswirkungen keine erhebliche Beeinträchtigung verursachen. Es ist möglich, dass eine Investition keine erheblichen Beeinträchtigungen verursacht, aber dennoch einige nachteilige Nachhaltigkeitsauswirkungen hat. In diesen Fällen arbeitet die Verwaltungsgesellschaft entweder direkt oder im Rahmen der Zusammenarbeit mit anderen Investmentinstitutionen mit dem Unternehmen zusammen.

Je nach Art des Problems und der Reaktion des Unternehmens kann die Verwaltungsgesellschaft folgende Maßnahmen ergreifen:

- das Unternehmensresearch und die Anlagethese überprüfen und die Antworten notieren, wenn sie diese für angemessen hält,
- mit dem Unternehmen in Kontakt treten, wenn sie weitere Informationen benötigt oder sich für bessere Praktiken und eine angemessene Lösung der Probleme einsetzen will,
- Wenn die Mitwirkung nicht erfolgreich war oder wenn die schädlichen Aktivitäten Teil eines Verhaltensmusters sind, das Bedenken hinsichtlich der Qualität und Integrität der Unternehmensleitung aufwirft, investiert Stewart Investors nicht oder steigt in geordneter Weise und unter Berücksichtigung der Interessen der Anleger (wie jeweils zutreffend) aus der Position des Fonds in dem Unternehmen aus.

Darüber hinaus nimmt die Verwaltungsgesellschaft auch Daten auf Produktebene zu PAI-Indikatoren in die periodischen SFDR-Berichte des Fonds auf.

Wie stehen die nachhaltigen Investitionen mit den OECD-Leitsätzen für multinationale Unternehmen und den Leitprinzipien der Vereinten Nationen für Wirtschaft und Menschenrechte in Einklang?

Die Verwaltungsgesellschaft überwacht die gehaltenen Unternehmen ständig, um etwaige Änderungen bei ihren Strategien nachzuvollziehen. Das Portfolio des Fonds wird vierteljährlich von einem externen Dienstleister auf die Einhaltung der OECD-Leitsätze für multinationale Unternehmen und der Leitprinzipien der Vereinten Nationen für Wirtschaft und Menschenrechte, der globalen UN-Normen und des Engagements in Hochrisikosektoren geprüft. Die Verwaltungsgesellschaft erhält außerdem regelmäßig aktualisierte Informationen von einem Dienst zur Überwachung von Kontroversen. Wenn diese Dienste auf Probleme hinweisen, wird die Verwaltungsgesellschaft diese im Rahmen der Anlageanalyse prüfen und berücksichtigen. Je nach den Einzelheiten kann sie mit dem betreffenden Unternehmen Kontakt aufnehmen und es erforderlichenfalls abstoßen, um sicherzustellen, dass das Portfolio weiterhin den Grundsätzen entspricht, die den Kern der Anlagephilosophie bilden.



Nein, die wichtigsten Indikatoren für nachteilige Auswirkungen, die für jedes Zielunternehmen des Fonds relevant sind, werden über das Bottom-up-Research der Verwaltungsgesellschaft, die Kontaktaufnahme mit dem Unternehmen, die Einhaltung ihrer Stellungnahme zu schädlichen und umstrittenen Produkten und Dienstleistungen, die gruppenweiten Ausschlussrichtlinien und Drittanbieter von Research berücksichtigt.



Ja,

Die wichtigsten Indikatoren für nachteilige Auswirkungen, die für jedes Zielunternehmen des Fonds relevant sind, werden über das Bottom-up-Research der Verwaltungsgesellschaft, die Kontaktaufnahme mit dem Unternehmen, die Einhaltung ihrer Stellungnahme zu schädlichen und umstrittenen Produkten und Dienstleistungen, die gruppenweiten Ausschlussrichtlinien und Drittanbieter von Research berücksichtigt.

Die Verwaltungsgesellschaft trifft sich laufend mit den Unternehmen und steht mit ihnen in Kontakt, und sie bewertet fortlaufend ihre Nachhaltigkeitsleistung und -qualität. Wenn die Verwaltungsgesellschaft Änderungen der Unternehmensqualität oder der Nachhaltigkeitspositionierung entweder in Gesprächen, bei der laufenden Überwachung oder bei der Überprüfung der Jahresberichte feststellt, wird sie die Investitionsentscheidung überdenken.

Das Fondsportfolio wird laufend von externen Dienstleistern bewertet, u. a. im Hinblick auf die Überwachung von Kontroversen, die Einbeziehung von Produkten, den CO₂-Fußabdruck und andere Wirkungsmessungen sowie Verstöße gegen soziale Normen.

Diese Informationen werden in die Unternehmensanalyse, die Teamdiskussionen und das Dialog-Programm der Verwaltungsgesellschaft einbezogen.



Nein

Nein, die Anlagestrategie der Verwaltungsgesellschaft basiert auf dem Grundsatz des Stewardship. Stewardship bezieht sich auf die Fähigkeit und den Wunsch der Eigentümer und Führungskräfte von Unternehmen, gute langfristige Entscheidungen im Namen der von ihnen geführten Unternehmen zu treffen und gleichzeitig die Interessen aller Stakeholder effektiv und ethisch in Einklang zu bringen. Die Verwaltungsgesellschaft verfolgt einen Bottom-up-Ansatz (d. h. die Analyse einzelner Unternehmen anstelle von Ländern oder Sektoren) und einen qualitativen Ansatz, um Unternehmen zu finden und in diese zu investieren, die ihrer Ansicht nach sowohl (a) von guter Qualität als auch (b) auf der Grundlage, dass ihre Aktivitäten die Realisierung positiver sozialer oder Umweltergebnisse unterstützen oder fördern, zu einer nachhaltigen Entwicklung beitragen und von ihr profitieren.

Die Anlagestrategie der Verwaltungsgesellschaft basiert auf dem Grundsatz des Stewardship. Stewardship bezieht sich auf die Fähigkeit und den Wunsch der Eigentümer und Führungskräfte von Unternehmen, gute langfristige Entscheidungen im Namen der von ihnen geführten Unternehmen zu treffen und gleichzeitig die Interessen aller Stakeholder effektiv und ethisch in Einklang zu bringen. Die Verwaltungsgesellschaft verfolgt einen Bottom-up-Ansatz (d. h. die Analyse einzelner Unternehmen anstelle von Ländern oder Sektoren) und einen qualitativen Ansatz, um Unternehmen zu finden und in diese zu investieren, die ihrer Ansicht nach sowohl (a) von guter Qualität als auch (b) auf der Grundlage, dass ihre Aktivitäten die Realisierung positiver sozialer oder Umweltergebnisse unterstützen oder fördern, zu einer nachhaltigen Entwicklung beitragen und von ihr profitieren.

Die Verwaltungsgesellschaft ist der festen Überzeugung, dass solche Unternehmen weniger Risiken in sich bergen und besser in der Lage sind, langfristig positive, risikobereinigte Renditen zu erzielen (d. h. Anlagerenditen, die das bei den jeweiligen Anlagen eingegangene Risiko berücksichtigen). Die Verwaltungsgesellschaft ist der Ansicht, dass dieser Ansatz dazu beitragen wird, das Kundenkapital in volatilen und fallenden Märkten zu erhalten, was eine stetige Aufzinsung der Renditen über Konjunkturzyklen hinweg ermöglicht.



Die Anlagestrategie der Verwaltungsgesellschaft basiert auf dem Grundsatz des Stewardship. Stewardship bezieht sich auf die Fähigkeit und den Wunsch der Eigentümer und Führungskräfte von Unternehmen, gute langfristige Entscheidungen im Namen der von ihnen geführten Unternehmen zu treffen und gleichzeitig die Interessen aller Stakeholder effektiv und ethisch in Einklang zu bringen. Die Verwaltungsgesellschaft verfolgt einen Bottom-up-Ansatz (d. h. die Analyse einzelner Unternehmen anstelle von Ländern oder Sektoren) und einen qualitativen Ansatz, um Unternehmen zu finden und in diese zu investieren, die ihrer Ansicht nach sowohl (a) von guter Qualität als auch (b) auf der Grundlage, dass ihre Aktivitäten die Realisierung positiver sozialer oder Umweltergebnisse unterstützen oder fördern, zu einer nachhaltigen Entwicklung beitragen und von ihr profitieren.

Die Verwaltungsgesellschaft legt keine quantitativen Grenzen für die Einbeziehung von Nachhaltigkeits- oder ESG-Kriterien fest, sondern bewertet vielmehr die Erfolgsbilanz und das Geschäftsmodell eines Unternehmens anhand von Qualitäts- und Nachhaltigkeitsrahmen und trifft qualitative Beurteilungen.

Die Kennzeichen der Anlagestrategie sind eine ausschließliche Ausrichtung auf Unternehmen, die zur nachhaltigen Entwicklung beitragen und davon profitieren; ein researchbasierter, fundamentaler Bottom-up-Ansatz bei der Auswahl und laufenden Analyse von Anlagen; ein Schwerpunkt auf den Qualitäts- und Nachhaltigkeitsmerkmalen jedes Unternehmens; ein Schwerpunkt auf Stewardship und solider Unternehmensführung; ein langfristiger Anlagehorizont; und eine Verpflichtung zum Dialog, um Nachhaltigkeitsbedenken und -themen anzugehen.

● **Worin bestehen die verbindlichen Elemente der Anlagestrategie, die für die Auswahl der Investitionen zur Erreichung des nachhaltigen Anlageziels verwendet werden?**

Die Verwaltungsgesellschaft bewertet jedes Unternehmen, das sie für eine Investition in Betracht zieht, im Hinblick auf seinen Beitrag zur nachhaltigen Entwicklung und investiert nur in Unternehmen, die einen positiven Beitrag zur nachhaltigen Entwicklung leisten. Die Verwaltungsgesellschaft legt in diesen Bereichen keine quantitativen Grenzen fest, sondern sucht vielmehr nach Belegen, die auf der Erfolgsbilanz, dem Geschäftsmodell und unter Bezugnahme auf glaubwürdige nachhaltige Entwicklungsrahmen des Unternehmens basieren.

● **Wie werden die Verfahrensweisen einer guten Unternehmensführung der Zielunternehmen bewertet?**

Die Verwaltungsgesellschaft analysiert die Unternehmensführungspraktiken auf der Vorstandsebene und in der operativen Ausführung als wesentlicher Bestandteil der Anlagephilosophie, der Anlagestrategie und des Anlageverfahrens – von der Ideengenerierung und dem Research über die Bestimmung des Volumens von Positionen bis hin zum Dialog. Die Analyse konzentriert sich darauf, ob die Unternehmenskultur, die Eigentumsverhältnisse und die Anreize zusammen einen Unternehmensführungsansatz schaffen, der ein Gleichgewicht zwischen den Interessen aller Stakeholder – Belegschaft, Umwelt, Lieferanten, lokale Gemeinschaften, Kunden und Aktionäre - wahrt.

Im Mittelpunkt stehen unter anderem die Unabhängigkeit und Diversität der Verwaltungsratsmitglieder, die Vergütungsstrukturen, die Mitarbeiterfluktuation, die Amtsdauer des Managements, die Lieferantenkonditionen wie Zahlungsziele, Kapitalallokationspolitik und -praxis, Steuerpolitik und -praxis und ob sich Unternehmen angemessen verhalten, um ihre soziale Betriebslizenz zu behalten.

Neben Desk Research erfolgen Besprechungen mit Eigentümern, Führungskräften und unabhängigen Verwaltungsratsmitgliedern von Unternehmen, um einen Eindruck von den Unternehmensführungspraktiken der Zielunternehmen zu gewinnen. Individuelle und unabhängige Research wird zu Nachhaltigkeitsthemen in Auftrag gegeben – von gefährlichen Chemikalien bei der Farbenherstellung bis zu Konfliktmineralien in Elektronik-Lieferketten – um zu ergründen, wie Unternehmen ihrer sozialen und ökologischen Verantwortung gerecht werden.

Vierteljährliche Analysen von externen Datenanbietern werden verwendet, um zu beurteilen und zu überwachen, ob Zielunternehmen Standards zu Unternehmensführung, globalen Normen und Kontroversen einhalten, und um einschätzen zu können, ob die Unternehmen den Erwartungen in Bezug auf die Unternehmensführung entsprechen.

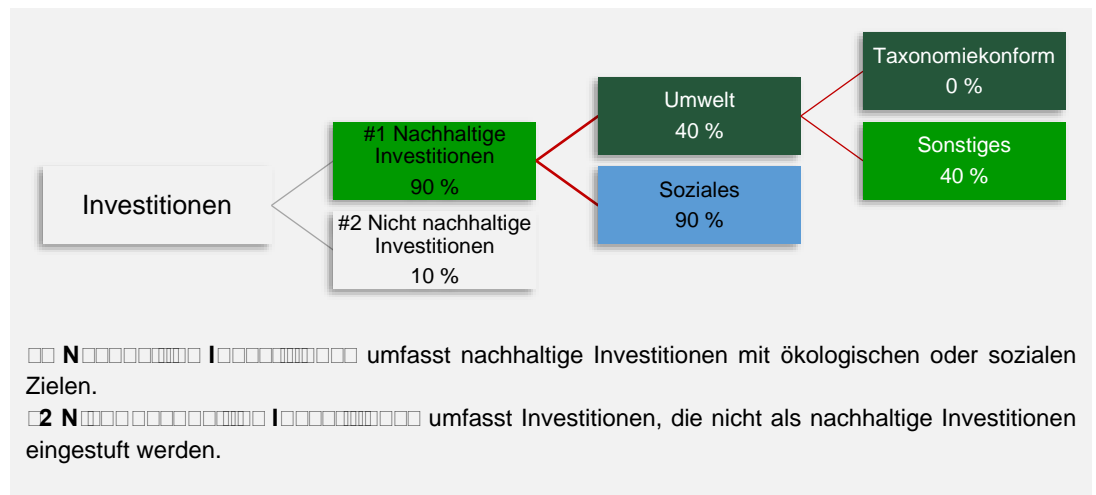
Die
□□□□□□□□□□
□□□□□□□□□□
U□□□□□□□□□□
□□□□□□□□□□
□□□□□□□□□□
umfassen
solide Management-
strukturen, die
Beziehungen zu den
Arbeitnehmern, die
Vergütung von
Mitarbeitern sowie
die Einhaltung der
Steuervorschriften.



Die Informationen sind für die Zwecke der Darstellung der Informationen über den Fonds und die Informationen über die Taxonomiekonforme Tätigkeiten.

Der Fonds investiert vornehmlich (mindestens 90 % seines Nettoinventarwerts) in Unternehmen, die aufgrund ihrer Positionierung zur nachhaltigen Entwicklung beitragen und von dieser profitieren dürften.

Die Informationen geben den jeweiligen Anteil der Investitionen in bestimmte Vermögenswerte an.



Taxonomiekonforme Tätigkeiten, ausgedrückt durch den Anteil der: Umweltfreundlichen Aktivitäten der Unternehmen, in die investiert wird, widerspiegeln den Anteil der Einnahmen aus umweltfreundlichen Aktivitäten der Unternehmen, in die investiert wird, aufzeigen, z. B. für den Übergang zu einer grünen Wirtschaft (CapEx), die die umweltfreundlichen Investitionen der Unternehmen, in die investiert wird, aufzeigen, z. B. für den Übergang zu einer grünen Wirtschaft (OpEx), die die umweltfreundlichen betrieblichen Aktivitäten der Unternehmen, in die investiert wird, widerspiegeln

Inwiefern wird durch den Einsatz von Derivaten das nachhaltige Anlageziel erreicht?

Der Fonds darf Derivate nur zur Absicherung und für ein effizientes Portfoliomanagement verwenden. Es ist nicht beabsichtigt, dass der Fonds Derivate zu Anlagezwecken einsetzt.

Wird mit dem Finanzprodukt in EU-taxonomiekonforme Tätigkeiten im Bereich fossiles Gas und/oder Kernenergie¹ investiert?

- Ja
 - In fossiles Gas
 - In Kernenergie
- Nein

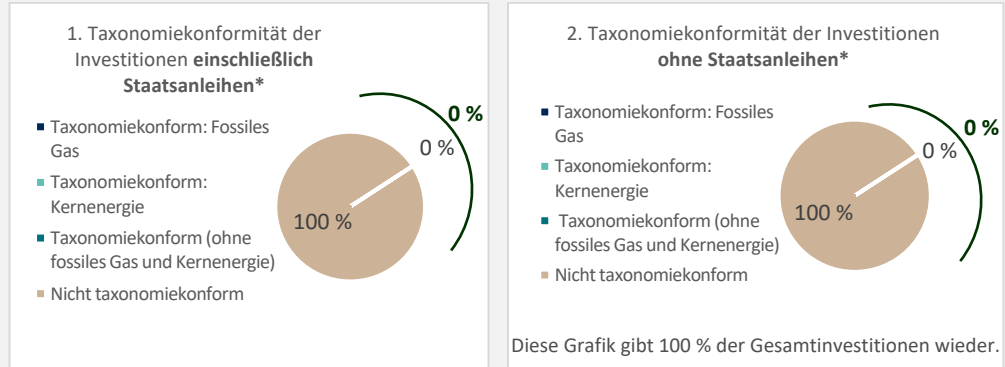


Die Informationen sind für die Zwecke der Darstellung der Informationen über den Fonds und die Informationen über die Taxonomiekonforme Tätigkeiten.

Der Fonds zielt nicht ausdrücklich darauf ab, in einem Mindestmaß in mit der EU-Taxonomie konforme Vermögenswerte zu investieren.

Die Erfüllung der Anforderungen der EU-Taxonomie zur Bestimmung der Konformität ist nicht Gegenstand einer Bestätigung durch einen Wirtschaftsprüfer oder einer Überprüfung durch einen Dritten. Die Angaben zur Konformität mit der EU-Taxonomie basieren auf Daten, die von einem Drittanbieter stammen. Der Grad der Konformität mit der EU-Taxonomie wird anhand des Umsatzes gemessen.

Die beiden nachstehenden Diagramme zeigen den Mindestanteil der EU-taxonomeikonformen Investitionen in blauer Farbe. Da es keine geeignete Methode zur Bestimmung der Taxonomie-Konformität von Staatsanleihen* gibt, zeigt das erste Diagramm die Taxonomie-Konformität in Bezug auf alle Investitionen des Finanzprodukts einschließlich der Staatsanleihen, während das zweite Diagramm die Taxonomie-Konformität nur in Bezug auf die Investitionen des Finanzprodukts zeigt, die keine Staatsanleihen umfassen.



* Für die Zwecke dieser Diagramme umfasst der Begriff „Staatsanleihen“ alle Risikopositionen gegenüber Staaten.

● **Wie hoch ist der Mindestanteil der Investitionen in Übergangstätigkeiten und ermöglichende Tätigkeiten?**

Der Fonds zielt nicht ausdrücklich darauf ab, in einem Mindestmaß in mit der EU-Taxonomie konforme Vermögenswerte zu investieren. Daher beträgt der Mindestanteil der Anlagen in Übergangstätigkeiten und ermöglichenden Tätigkeiten 0 %.

Erst wenn die Tätigkeiten unmittelbar ermöglichen darauf hin, dass andere Tätigkeiten einen wesentlichen Beitrag zu einem Umweltziel leisten.

Übergangstätigkeiten sind Tätigkeiten, für die es noch keine CO2-armen Alternativen gibt und die unter anderem Treibhausgas-emissionswerte aufweisen, die den besten Leistungen entsprechen.

Die Investitionen sind nachhaltige Investitionen mit einem Umweltziel, die die Kriterien für ökologisch nachhaltige Wirtschaftstätigkeiten gemäß der EU-Taxonomie erfüllen.



Die Investitionen des Fonds führen zu positiven sozialen Ergebnissen und können auch zu Umweltergebnissen beitragen. Unternehmen werden auf der Grundlage einer Bottom-up-Analyse für die Aufnahme in das Portfolio ausgewählt. Der Fonds wird einen Mindestanteil von 40 % an nachhaltigen Investitionen mit einem Umweltziel haben.

Der Fonds zielt nicht aktiv auf mit der EU-Taxonomie konforme Vermögenswerte ab, daher kann der Mindestbetrag Null betragen.



Die Investitionen des Fonds führen zu positiven sozialen Ergebnissen und können auch zu Umweltergebnissen beitragen. Jedes Unternehmen, in das investiert wird, muss einen spürbaren Beitrag zu mindestens einer der oben beschriebenen Säulen der menschlichen Entwicklung der Verwaltungsgesellschaft leisten, so dass mindestens 90 % der Investitionen auf ein soziales Ziel ausgerichtet sind.

Jede der Investitionen des Fonds führt zu positiven sozialen Ergebnissen und kann auch zu Umweltergebnissen beitragen. Jedes Unternehmen, in das investiert wird, muss einen spürbaren Beitrag zu mindestens einer der oben beschriebenen Säulen der menschlichen Entwicklung der Verwaltungsgesellschaft leisten, so dass mindestens 90 % der Investitionen auf ein soziales Ziel ausgerichtet sind.



Welche Investitionen fallen unter „#2 Nicht nachhaltige Investitionen“, welcher Anlagezweck?

Bei den Vermögenswerten der Kategorie „#2 Nicht nachhaltige Investitionen“ handelt es sich um Barmittel und bargeldnahe Vermögenswerte, die bis zu ihrer Investition oder zur Deckung des Liquiditätsbedarfs gehalten werden, oder um Vermögenswerte, die gehalten werden, um einen effizienten operativen Ausstieg aus Positionen zu ermöglichen. Barmittel werden von der Verwahrstelle verwahrt. Die Dienstleister des Fonds für diese Vermögenswerte werden auf ihre Einhaltung der Richtlinie von FSI zur modernen Sklaverei hin überprüft und bewertet.



Die Wertentwicklung dieses Fonds wird im Vergleich mit dem Referenzwert der Anlagestrategie gemessen. Für den Vergleich der Wertentwicklung dieses Fonds wurde kein nachhaltiger Referenzwert festgelegt.

Für den Vergleich der Wertentwicklung dieses Fonds wurde kein nachhaltiger Referenzwert festgelegt.

Bei den Referenzwerten handelt es sich um Indizes, mit denen gemessen wird, ob das Finanzprodukt die beworbenen ökologischen oder sozialen Merkmale erreicht.

- **Wie berücksichtigt der Referenzwert Nachhaltigkeitsfaktoren in einer Art und Weise, die kontinuierlich an dem nachhaltigen Anlageziel ausgerichtet ist?**
Nicht anwendbar.
- **Wie wird die kontinuierliche Ausrichtung der Anlagestrategie auf die Indexmethode sichergestellt?**
Nicht anwendbar.
- **Wie unterscheidet sich der bestimmte Index von einem relevanten breiten Marktindex?**
Nicht anwendbar.
- **Wo kann die Methode zur Berechnung des bestimmten Indexes eingesehen werden?**
Nicht anwendbar.



Weitere produktspezifische Informationen sind abrufbar unter [www.fondsinformation.de](#)

Informationen über die Nachhaltigkeitsfaktoren sind abrufbar unter [www.fondsinformation.de](#)

Informationen über die Nachhaltigkeitsfaktoren sind abrufbar unter [www.fondsinformation.de](#)

Eine Investition in eine Wirtschaftstätigkeit, die zur Erreichung eines Umweltziels oder sozialen Ziels beiträgt, vorausgesetzt, dass diese Investition keine Umweltziele oder sozialen Ziele erheblich beeinträchtigt und die Unternehmen, in die investiert wird, Verfahrensweisen einer guten Unternehmensführung anwenden.

Die EU-Taxonomie ist ein Klassifikationssystem, das in der Verordnung (EU) 2020/852 festgelegt ist und ein Verzeichnis von Wirtschaftstätigkeiten enthält. In dieser Verordnung ist kein Verzeichnis der sozial nachhaltigen Wirtschaftstätigkeiten festgelegt. Nachhaltige Investitionen mit einem Umweltziel könnten taxonomiekonform sein oder nicht.

Stewart Investors Worldwide Sustainability Fund

LEICod 549300CUQ1MDVG6JSB91

NACHHALTIGKEIT

Umweltziele

Es wird damit ein Mindestanteil an Wirtschaftstätigkeiten, die nach der EU-Taxonomie als ökologisch nachhaltig einzustufen sind

in Wirtschaftstätigkeiten, die nach der EU-Taxonomie als ökologisch nachhaltig einzustufen sind

in Wirtschaftstätigkeiten, die nach der EU-Taxonomie nicht als ökologisch nachhaltig einzustufen sind.

Es wird damit ein Mindestanteil an Wirtschaftstätigkeiten, die nach der EU-Taxonomie als ökologisch nachhaltig einzustufen sind

Es werden damit ökologische/soziale Merkmale beworben, aber keine nachhaltigen Investitionen angestrebt werden, enthält es einen Mindestanteil von 0% an nachhaltigen Investitionen

mit einem Umweltziel in Wirtschaftstätigkeiten, die nach der EU-Taxonomie als ökologisch nachhaltig einzustufen sind

mit einem Umweltziel in Wirtschaftstätigkeiten, die nach der EU-Taxonomie nicht als ökologisch nachhaltig einzustufen sind

mit einem sozialen Ziel



Mit Nachhaltigkeitsindizes wird gemessen, inwieweit die mit dem Finanzprodukt beworbenen ökologischen oder sozialen Merkmale erreicht werden.

Das nachhaltige Ziel des Fonds ist es, in Unternehmen zu investieren, die sowohl zu einer nachhaltigen Entwicklung beitragen als auch davon profitieren, indem sie positive soziale und ökologische Nachhaltigkeitsergebnisse erzielen. Alle Unternehmen, in die investiert wird, tragen zur Verbesserung der menschlichen Entwicklung bei, während viele auch zu positiven Umweltergebnissen beitragen.

Um das nachhaltige Ziel zu erreichen, wird jede Investition gemäß den in der Anlagepolitik definierten Nachhaltigkeitsbewertungskriterien der Verwaltungsgesellschaft bewertet und erfüllt diese.

Positive soziale Ergebnisse

Die Verwaltungsgesellschaft bewertet positive soziale Ergebnisse unter Bezugnahme auf die folgenden Säulen der menschlichen Entwicklung. Stewart Investors hat diese Säulen der menschlichen Entwicklung unter anderem unter Bezugnahme auf den UN Human Development Index entwickelt. Die Säulen werden als Antwort auf die Frage zu den Nachhaltigkeitskennzahlen im Folgenden näher beschrieben.

Positive Umweltergebnisse

Die Verwaltungsgesellschaft bewertet positive Umweltergebnisse unter Bezugnahme auf die von Project Drawdown entwickelten Klimalösungen. Hierbei handelt es sich um eine gemeinnützige Organisation, die 90 verschiedene Lösungen erfasst, gemessen und modelliert hat, die ihrer Ansicht nach zum Erreichen des Drawdowns – also des Punktes in der Zukunft, an dem die Emissionen nicht mehr steigen und beginnen, stetig zurückzugehen – beitragen werden. Die Lösungen werden als Antwort auf die Frage zu den Nachhaltigkeitskennzahlen im Folgenden näher beschrieben.

● **Welche Nachhaltigkeitsindikatoren werden zur Messung der Erreichung des nachhaltigen Anlageziels dieses Finanzprodukts herangezogen?**

N

Die Verwaltungsgesellschaft ist bestrebt, Unternehmen zu identifizieren, von denen sie glaubt, dass sie Aussichten auf langfristige positive finanzielle Renditen haben und außerdem zu einer nachhaltigen Entwicklung beitragen und von dieser profitieren, und in diese zu investieren. Die Verwaltungsgesellschaft ist der Ansicht, dass ein Unternehmen zu einer nachhaltigen Entwicklung beiträgt und von dieser profitiert, wenn seine Aktivitäten zu positiven sozialen Ergebnissen führen (wie nachstehend definiert) und auch zu positiven Umweltergebnissen beitragen können (wie nachstehend definiert).

Der Beitrag der Investitionen des Fonds zu den sozialen und Umweltergebnissen wird anhand von zwei Rahmenindikatoren bewertet: Die Säulen der menschlichen Entwicklung von Stewart Investors und die Klimalösungen von Project Drawdown.

Bei der Beurteilung, ob ein Unternehmen „zu einer nachhaltigen Entwicklung beiträgt und von dieser profitiert“, berücksichtigt Stewart Investors Folgendes:

- Es besteht entweder eine direkte¹ oder eine ermöglichende² Verbindung zwischen den Tätigkeiten des Unternehmens und dem Erreichen eines positiven sozialen oder ökologischen Ergebnisses;
- das Unternehmen kann durch Umsatz- oder Wachstumstreiber, die dem Geschäftsmodell des Unternehmens innewohnen, strategische Initiativen, die durch Forschung und Entwicklung oder Investitionen gestützt werden, oder von der starken Kultur des Unternehmens, z. B. für Aktien und Vielfalt, von allen Beiträgen zu positiven gesellschaftlichen oder Umweltergebnissen profitieren; und
- das Unternehmen erkennt potenzielle negative soziale oder Umweltergebnisse im Zusammenhang mit seinen Produkten oder Dienstleistungen und arbeitet daran, diese Ergebnisse zu minimieren (z. B. ein Unternehmen, das erschwingliche nahrhafte Lebensmittel in Kunststoffverpackungen verkauft, aber alternative Verpackungsoptionen prüft).

E

Die Verwaltungsgesellschaft investiert nur in ein Unternehmen, wenn Stewart Investors der Ansicht ist, dass seine Tätigkeiten zu einem positiven sozialen Ergebnis führen.

Die Verwaltungsgesellschaft bewertet positive soziale Ergebnisse unter Bezugnahme auf die folgenden Säulen der menschlichen Entwicklung. Stewart Investors hat diese Säulen der menschlichen Entwicklung unter anderem unter Bezugnahme auf den UN Human Development Index entwickelt.

- Gesundheit und Wohlbefinden – verbesserter Zugang zu und Erschwinglichkeit von Ernährung, Gesundheit und Hygiene, Wasser und Hygiene.
- Physische Infrastruktur – verbesserter Zugang zu und Erschwinglichkeit von Energie und Wohnraum.
- Wirtschaftliches Wohlergehen – sichere Beschäftigung mit einem existenzsichernden Lohn und Aufstiegsmöglichkeiten, Zugang zu Finanzierung und verbesserter Lebensstandard.
- Chancen und Befähigung – verbesserter Zugang zu und Erschwinglichkeit von Bildung und Informationstechnologie.

U

Die Verwaltungsgesellschaft bewertet positive Umweltergebnisse unter Bezugnahme auf die von Project Drawdown³ entwickelten Klimalösungen. Hierbei handelt es sich um eine gemeinnützige Organisation, die 90 verschiedene Klimalösungen erfasst, gemessen und modelliert hat, die ihrer Ansicht nach zum Erreichen des Drawdowns – also des Punktes in der Zukunft, an dem die Treibhausgasemissionen in der Atmosphäre nicht mehr steigen und beginnen, stetig zurückzugehen – beitragen werden.

- die Position des Fonds in dem Unternehmen abstoßen, wenn die Kontaktaufnahme erfolglos war oder wenn ein Verhaltensmuster Bedenken hinsichtlich der Qualität und Integrität des Managements des Unternehmens aufkommen lässt. Wenn eine Anlage in einem Unternehmen gehalten wird, das ein erhebliches Engagement in schädlichen Produkten und Dienstleistungen hat, wird dies auf der Website von Stewart Investors offengelegt, und die Gründe für die Ausnahme und für die Aufrechterhaltung der Position werden erklärt. Ausnahmen können vorkommen, wenn ein Unternehmen eine überkommene Geschäftstätigkeit abbaut (in diesem Fall erfolgt ein Engagement bei dem Unternehmen, um dieses anzuregen, die entsprechende Geschäftstätigkeit einzustellen), oder wenn das Unternehmen seine Investitionsausgaben nicht erhöht, oder wenn ein Unternehmen nur ein indirektes Engagement in einer schädlichen Branche oder Aktivität hat, zum Beispiel wenn ein Unternehmen Sicherheitsprodukte für eine Vielzahl von Branchen herstellt und unter anderem auch Kunden im Bereich der fossilen Brennstoffe oder in der Verteidigungsindustrie hat.

Die Position der Verwaltungsgesellschaft zu schädlichen und umstrittenen Produkten und Dienstleistungen sowie zu Anlageausschlüssen ist auf der Website von Stewart Investors verfügbar – <https://www.stewartinvestors.com/all/insights/our-position-on-harmful-and-controversial-products-and-services.html>

Wie wurden die Indikatoren für nachteilige Auswirkungen auf Nachhaltigkeitsfaktoren berücksichtigt?

Indikatoren für nachteilige Auswirkungen, die für jedes Zielunternehmen des Fonds relevant sind, werden über das Bottom-up-Research der Verwaltungsgesellschaft, die Kontaktaufnahme mit dem Unternehmen, die Einhaltung ihrer Stellungnahme zu schädlichen und umstrittenen Produkten und Dienstleistungen, die gruppenweiten Ausschlussrichtlinien und Drittanbieter von Research berücksichtigt.

Die Verwaltungsgesellschaft trifft sich laufend mit den Unternehmen und steht mit ihnen in Kontakt, und sie bewertet fortlaufend ihre Nachhaltigkeitsleistung und -qualität. Wenn die Verwaltungsgesellschaft Änderungen der Unternehmensqualität oder der Nachhaltigkeitspositionierung entweder in Gesprächen, bei der laufenden Überwachung oder bei der Überprüfung der Jahresberichte feststellt, wird sie die Investitionsentscheidung überdenken.

Darüber hinaus wird das Fondsportfolio laufend von externen Dienstleistern bewertet, u. a. im Hinblick auf die Überwachung von Kontroversen, die Einbeziehung von Produkten, den CO₂-Fußabdruck und andere Wirkungsmessungen sowie Verstöße gegen soziale Normen.

Die wichtigsten Nachhaltigkeitsindikatoren für nachteilige Auswirkungen (wie in der SFDR vorgeschrieben) werden in die Unternehmensanalyse, die Teamdiskussionen und das Dialog-Programm der Verwaltungsgesellschaft einbezogen. Jede Investition im Portfolio darf aufgrund der Beurteilung der Indikatoren für nachteilige Auswirkungen keine erhebliche Beeinträchtigung verursachen. Es ist möglich, dass eine Investition keine erheblichen Beeinträchtigungen verursacht, aber dennoch einige nachteilige Nachhaltigkeitsauswirkungen hat. In diesen Fällen arbeitet die Verwaltungsgesellschaft entweder direkt oder im Rahmen der Zusammenarbeit mit anderen Investmentinstitutionen mit dem Unternehmen zusammen.

Je nach Art des Problems und der Reaktion des Unternehmens kann die Verwaltungsgesellschaft folgende Maßnahmen ergreifen:

- das Unternehmensresearch und die Anlagethese überprüfen und die Antworten notieren, wenn sie diese für angemessen hält,
- mit dem Unternehmen in Kontakt treten, wenn sie weitere Informationen benötigt oder sich für bessere Praktiken und eine angemessene Lösung der Probleme einsetzen will,
- Wenn die Mitwirkung nicht erfolgreich war oder wenn die schädlichen Aktivitäten Teil eines Verhaltensmusters sind, das Bedenken hinsichtlich der Qualität und Integrität der Unternehmensleitung aufwirft, investiert Stewart Investors nicht oder steigt in geordneter Weise und unter Berücksichtigung der Interessen der Anleger (wie jeweils zutreffend) aus der Position des Fonds in dem Unternehmen aus.

Darüber hinaus nimmt die Verwaltungsgesellschaft auch Daten auf Produktebene zu PAI-Indikatoren in die periodischen SFDR-Berichte des Fonds auf.

Die Verwaltungsgesellschaft legt keine quantitativen Grenzen für die Einbeziehung von Nachhaltigkeits- oder ESG-Kriterien fest, sondern bewertet vielmehr die Erfolgsbilanz und das Geschäftsmodell eines Unternehmens anhand von Qualitäts- und Nachhaltigkeitsrahmen und trifft qualitative Beurteilungen.

Die Kennzeichen der Anlagestrategie sind eine ausschließliche Ausrichtung auf Unternehmen, die zur nachhaltigen Entwicklung beitragen und davon profitieren; ein researchbasierter, fundamentaler Bottom-up-Ansatz bei der Auswahl und laufenden Analyse von Anlagen; ein Schwerpunkt auf den Qualitäts- und Nachhaltigkeitsmerkmalen jedes Unternehmens; ein Schwerpunkt auf Stewardship und solider Unternehmensführung; ein langfristiger Anlagehorizont; und eine Verpflichtung zum Dialog, um Nachhaltigkeitsbedenken und -themen anzugehen.

● **Worin bestehen die verbindlichen Elemente der Anlagestrategie, die für die Auswahl der Investitionen zur Erreichung des nachhaltigen Anlageziels verwendet werden?**

Die Verwaltungsgesellschaft bewertet jedes Unternehmen, das sie für eine Investition in Betracht zieht, im Hinblick auf seinen Beitrag zur nachhaltigen Entwicklung und investiert nur in Unternehmen, die einen positiven Beitrag zur nachhaltigen Entwicklung leisten. Die Verwaltungsgesellschaft legt in diesen Bereichen keine quantitativen Grenzen fest, sondern sucht vielmehr nach Belegen, die auf der Erfolgsbilanz, dem Geschäftsmodell und unter Bezugnahme auf glaubwürdige nachhaltige Entwicklungsrahmen des Unternehmens basieren.



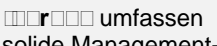
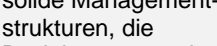
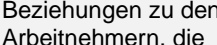
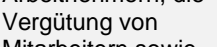
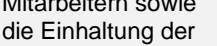
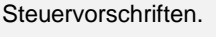












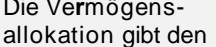
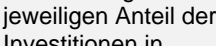
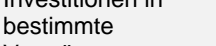








● **Wie werden die Verfahrensweisen einer guten Unternehmensführung der Zielunternehmen bewertet?**

Die Verwaltungsgesellschaft analysiert die Unternehmensführungspraktiken auf der Vorstandsebene und in der operativen Ausführung als wesentlicher Bestandteil der Anlagephilosophie, der Anlagestrategie und des Anlageverfahrens – von der Ideengenerierung und dem Research über die Bestimmung des Volumens von Positionen bis hin zum Dialog. Die Analyse konzentriert sich darauf, ob die Unternehmenskultur, die Eigentumsverhältnisse und die Anreize zusammen einen Unternehmensführungsansatz schaffen, der ein Gleichgewicht zwischen den Interessen aller Stakeholder – Belegschaft, Umwelt, Lieferanten, lokale Gemeinschaften, Kunden und Aktionäre - wahrt.

Im Mittelpunkt stehen unter anderem die Unabhängigkeit und Diversität der Verwaltungsratsmitglieder, die Vergütungsstrukturen, die Mitarbeiterfluktuation, die Amtsdauer des Managements, die Lieferantenkonditionen wie Zahlungsziele, Kapitalallokationspolitik und -praxis, Steuerpolitik und -praxis und ob sich Unternehmen angemessen verhalten, um ihre soziale Betriebslizenz zu behalten.

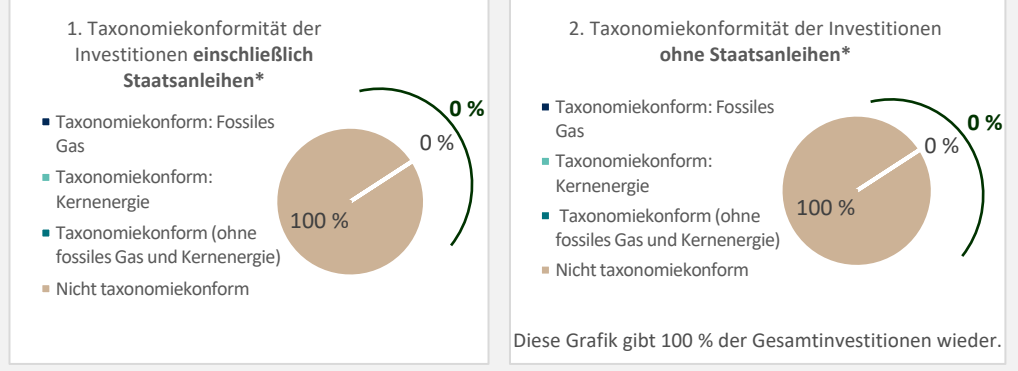
Neben Desk Research erfolgen Besprechungen mit Eigentümern, Führungskräften und unabhängigen Verwaltungsratsmitgliedern von Unternehmen, um einen Eindruck von den Unternehmensführungspraktiken der Zielunternehmen zu gewinnen. Individuelle und unabhängige Research wird zu Nachhaltigkeitsthemen in Auftrag gegeben – von gefährlichen Chemikalien bei der Farbenherstellung bis zu Konfliktmineralien in Elektronik-Lieferketten – um zu ergünden, wie Unternehmen ihrer sozialen und ökologischen Verantwortung gerecht werden.

Vierteljährliche Analysen von externen Datenanbietern werden verwendet, um zu beurteilen und zu überwachen, ob Zielunternehmen Standards zu Unternehmensführung, globalen Normen und Kontroversen einhalten, und um einschätzen zu können, ob die Unternehmen den Erwartungen in Bezug auf die Unternehmensführung entsprechen.

Die                               

Ergebnisse sind unmittelbar einsehbar und ermöglichen es, den Beitrag zu einem Umweltziel zu messen. Die Taxonomie-Konformität wird durch die unter anderem Treibhausgasemissionswerte aufzuweisen, die den besten Leistungen entsprechen.

Die beiden nachstehenden Diagramme zeigen den Mindestanteil der EU-taxonomeikonformen Investitionen in blauer Farbe. Da es keine geeignete Methode zur Bestimmung der Taxonomie-Konformität von Staatsanleihen* gibt, zeigt das erste Diagramm die Taxonomie-Konformität in Bezug auf alle Investitionen des Finanzprodukts einschließlich der Staatsanleihen, während das zweite Diagramm die Taxonomie-Konformität nur in Bezug auf die Investitionen des Finanzprodukts zeigt, die keine Staatsanleihen umfassen.



* Für die Zwecke dieser Diagramme umfasst der Begriff „Staatsanleihen“ alle Risikopositionen gegenüber Staaten.

● **Wie hoch ist der Mindestanteil der Investitionen in Übergangstätigkeiten und ermöglichende Tätigkeiten?**

Der Fonds zielt nicht ausdrücklich darauf ab, in einem Mindestmaß in mit der EU-Taxonomie konforme Vermögenswerte zu investieren. Daher beträgt der Mindestanteil der Anlagen in Übergangstätigkeiten und ermöglichenden Tätigkeiten 0 %.

Die Taxonomie-Konformität wird durch die unter anderem Treibhausgasemissionswerte aufzuweisen, die den besten Leistungen entsprechen.



Die Taxonomie-Konformität wird durch die unter anderem Treibhausgasemissionswerte aufzuweisen, die den besten Leistungen entsprechen.

Jede der Investitionen des Fonds führt zu positiven sozialen Ergebnissen und kann auch zu Umweltergebnissen beitragen. Unternehmen werden auf der Grundlage einer Bottom-up-Analyse für die Aufnahme in das Portfolio ausgewählt. Der Fonds wird einen Mindestanteil von 40 % an nachhaltigen Investitionen mit einem Umweltziel haben. Der Fonds zielt nicht aktiv auf mit der EU-Taxonomie konforme Vermögenswerte ab, daher kann der Mindestbetrag Null betragen.



Die Taxonomie-Konformität wird durch die unter anderem Treibhausgasemissionswerte aufzuweisen, die den besten Leistungen entsprechen.

Jede der Investitionen des Fonds führt zu positiven sozialen Ergebnissen und kann auch zu Umweltergebnissen beitragen. Jedes Unternehmen, in das investiert wird, muss einen spürbaren Beitrag zu mindestens einer der oben beschriebenen Säulen der menschlichen Entwicklung der Verwaltungsgesellschaft leisten, so dass mindestens 90 % der Investitionen auf ein soziales Ziel ausgerichtet sind.



Welche Investitionen fallen unter „#2 Nicht nachhaltige Investitionen“, welcher Anteil wird in diese Kategorie investiert?

Bei den Vermögenswerten der Kategorie „#2 Nicht nachhaltige Investitionen“ handelt es sich um Barmittel und bargeldnahe Vermögenswerte, die bis zu ihrer Investition oder zur Deckung des Liquiditätsbedarfs gehalten werden, oder um Vermögenswerte, die gehalten werden, um einen effizienten operativen Ausstieg aus Positionen zu ermöglichen. Barmittel werden von der Verwahrstelle verwahrt. Die Dienstleister des Fonds für diese Vermögenswerte werden auf ihre Einhaltung der Richtlinie von FSI zur modernen Sklaverei hin überprüft und bewertet.



Das Produkt ist ein Indexfonds, der den Referenzwert der Anlagestrategie des Fonds nicht übersteigt. Die Anlagestrategie des Fonds ist die Anlage in Aktien.

Für den Vergleich der Wertentwicklung dieses Fonds wurde kein nachhaltiger Referenzwert festgelegt.

Bei den Referenzwerten handelt es sich um Indizes, mit denen gemessen wird, ob das Finanzprodukt die beworbenen ökologischen oder sozialen Merkmale erreicht.

- **Wie berücksichtigt der Referenzwert Nachhaltigkeitsfaktoren in einer Art und Weise, die kontinuierlich an dem nachhaltigen Anlageziel ausgerichtet ist?**
Nicht anwendbar.
- **Wie wird die kontinuierliche Ausrichtung der Anlagestrategie auf die Indexmethode sichergestellt?**
Nicht anwendbar.
- **Wie unterscheidet sich der bestimmte Index von einem relevanten breiten Marktindex?**
Nicht anwendbar.
- **Wo kann die Methode zur Berechnung des bestimmten Indexes eingesehen werden?**
Nicht anwendbar.



Die weiteren produkt-spezifischen Informationen sind abrufbar unter [www.fondsinformation.de](#)

Die weiteren produkt-spezifischen Informationen sind abrufbar unter [www.fondsinformation.de](#)

Die weiteren produkt-spezifischen Informationen sind abrufbar unter [www.fondsinformation.de](#)

FIRST SENTIER INVESTORS GLOBAL UMBRELLA FUND PLC
INFORMATIONEN FÜR ANLEGER IN DER BUNDESREPUBLIK DEUTSCHLAND

Deutschland, November 2020

Die Fundamente sind die wesentlichen Informationen über die First Sentier Investors Global Umbrella Fund Plc (die „Gesellschaft“), eine Umbrella-Struktur, die die First Sentier Investors Global Key Fund Plc und die First Sentier High Quality Bond Fund Plc, die First Sentier Responsible Listed Infrastructure Fund Plc, die First Sentier Asia Strategic Bond Fund Plc, die First Sentier Asia Property Securities Fund Plc, die First Sentier Asia Quality Bond Fund Plc, die First Sentier Global Bond Fund Plc, die First Sentier Global Listed Infrastructure Fund Plc, die First Sentier Global Property Securities Fund Plc, die First Sentier High Quality Bond Fund Plc, die First Sentier Long Term Bond Fund Plc, die First Sentier Responsible Listed Infrastructure Fund Plc, die FSSA All China Fund Plc, die FSSA Asia Focus Fund Plc, die FSSA Asia Opportunities Fund Plc, die FSSA Asia Pacific All Cap Fund Plc, die FSSA Asian Equity Plus Fund Plc, die FSSA Asian Growth Fund Plc, die FSSA China A Shares Fund Plc, die FSSA China Focus Fund Plc, die FSSA China Growth Fund Plc, die FSSA Global Emerging Markets Focus Fund Plc, die FSSA Greater China Growth Fund Plc, die FSSA Hong Kong Growth Fund Plc, die FSSA Indian Subcontinent Fund Plc, die FSSA Japan Equity Fund Plc, die Stewart Investors Asia Pacific and Japan Sustainability Fund Plc, die Stewart Investors Asia Pacific Leaders Sustainability Fund Plc, die Stewart Investors Asia Pacific Sustainability Fund Plc, die Stewart Investors European Sustainability Fund Plc, die Stewart Investors Global Emerging Markets Leaders Fund Plc, die Stewart Investors Global Emerging Markets Sustainability Fund Plc, die Stewart Investors Indian Subcontinent Sustainability Fund Plc, die Stewart Investors Worldwide Leaders Sustainability Fund Plc, die Stewart Investors Worldwide Sustainability Fund Plc.

Die Fundamente sind die wesentlichen Informationen über die First Sentier Investors Global Umbrella Fund Plc (die „Gesellschaft“), eine Umbrella-Struktur, die die First Sentier Investors Global Key Fund Plc und die First Sentier High Quality Bond Fund Plc, die First Sentier Responsible Listed Infrastructure Fund Plc, die First Sentier Asia Strategic Bond Fund Plc, die First Sentier Asia Property Securities Fund Plc, die First Sentier Asia Quality Bond Fund Plc, die First Sentier Global Bond Fund Plc, die First Sentier Global Listed Infrastructure Fund Plc, die First Sentier Global Property Securities Fund Plc, die First Sentier High Quality Bond Fund Plc, die First Sentier Long Term Bond Fund Plc, die First Sentier Responsible Listed Infrastructure Fund Plc, die FSSA All China Fund Plc, die FSSA Asia Focus Fund Plc, die FSSA Asia Opportunities Fund Plc, die FSSA Asia Pacific All Cap Fund Plc, die FSSA Asian Equity Plus Fund Plc, die FSSA Asian Growth Fund Plc, die FSSA China A Shares Fund Plc, die FSSA China Focus Fund Plc, die FSSA China Growth Fund Plc, die FSSA Global Emerging Markets Focus Fund Plc, die FSSA Greater China Growth Fund Plc, die FSSA Hong Kong Growth Fund Plc, die FSSA Indian Subcontinent Fund Plc, die FSSA Japan Equity Fund Plc, die Stewart Investors Asia Pacific and Japan Sustainability Fund Plc, die Stewart Investors Asia Pacific Leaders Sustainability Fund Plc, die Stewart Investors Asia Pacific Sustainability Fund Plc, die Stewart Investors European Sustainability Fund Plc, die Stewart Investors Global Emerging Markets Leaders Fund Plc, die Stewart Investors Global Emerging Markets Sustainability Fund Plc, die Stewart Investors Indian Subcontinent Sustainability Fund Plc, die Stewart Investors Worldwide Leaders Sustainability Fund Plc, die Stewart Investors Worldwide Sustainability Fund Plc.

Die Gesellschaft hat ihre Absicht, Investmentanteile an den Teilfonds

- First Sentier Asia Strategic Bond Fund
- First Sentier Asian Property Securities Fund
- First Sentier Asian Quality Bond Fund
- First Sentier Global Bond Fund
- First Sentier Global Listed Infrastructure Fund
- First Sentier Global Property Securities Fund
- First Sentier High Quality Bond Fund
- First Sentier Long Term Bond Fund
- First Sentier Responsible Listed Infrastructure Fund
- FSSA All China Fund
- FSSA Asia Focus Fund
- FSSA Asia Opportunities Fund
- FSSA Asia Pacific All Cap Fund
- FSSA Asian Equity Plus Fund
- FSSA Asian Growth Fund
- FSSA China A Shares Fund
- FSSA China Focus Fund
- FSSA China Growth Fund
- FSSA Global Emerging Markets Focus Fund
- FSSA Greater China Growth Fund
- FSSA Hong Kong Growth Fund
- FSSA Indian Subcontinent Fund
- FSSA Japan Equity Fund
- Stewart Investors Asia Pacific and Japan Sustainability Fund
- Stewart Investors Asia Pacific Leaders Sustainability Fund
- Stewart Investors Asia Pacific Sustainability Fund
- Stewart Investors European Sustainability Fund
- Stewart Investors Global Emerging Markets Leaders Fund
- Stewart Investors Global Emerging Markets Sustainability Fund
- Stewart Investors Indian Subcontinent Sustainability Fund
- Stewart Investors Worldwide Leaders Sustainability Fund
- Stewart Investors Worldwide Sustainability Fund

in Deutschland zu vertreiben, der Bundesanstalt für Finanzdienstleistungsaufsicht gemäß § 310 des deutschen Kapitalanlagegesetzbuches angezeigt und ist seit Abschluss des Anzeigeverfahrens zum Vertrieb der Anteile in der Bundesrepublik Deutschland berechtigt.

Deutschland, November 2020

GerFIS – German Fund Information Service GmbH, Zum Eichhagen 4, 21382 Brietlingen, Deutschland – hat die Funktion eines deutschen Facility Agent für die Gesellschaft in der Bundesrepublik

Deutschland übernommen (der „**deutsche Facility Agent**“). Der deutsche Facility Agent nimmt alle in § 306a (1) Nr. 1 bis 6 des deutschen Kapitalanlagegesetzbuches (das „**KAGB**“) genannten Funktionen gegenüber deutschen Anteilshabern wahr, und der deutsche Facility Agent erhält von der Gesellschaft alle relevanten Informationen und Unterlagen und bewahrt diese auf. Die Gebühren für den deutschen Facility Agent werden von den betreffenden Teilfonds der Gesellschaft zu den handelsüblichen Sätzen getragen.

Anträge auf Zeichnung, Rücknahme und Umtausch von Anteilen können bei der HSBC Securities Services (Ireland) Limited („**Adressant**“) in Übereinstimmung mit den Bestimmungen des Prospekts eingereicht werden. Diese Transaktionsaufträge können auch vom deutschen Facility Agent gemäß den in den Verkaufsunterlagen, auf die in § 297 Abs. 4 Nr. 1 KAGB verwiesen wird, festgelegten Bedingungen verarbeitet werden. Sämtliche für einen Anleger bestimmte Zahlungen, einschließlich der Rücknahmeerlöse, etwaiger Ausschüttungen und sonstige Zahlungen werden von dem Administrator vorgenommen.

Ausgabe-, Umtausch- und Rücknahmepreise, das Nettovermögen als auch etwaige Mitteilungen an die Anleger werden auf www.firstsentierinvestors.com veröffentlicht und sind auch beim deutschen Facility Agent kostenlos erhältlich.

Der Prospekt, die wesentlichen Anlegerinformationen, die Satzung, der aktuelle Jahres- und Halbjahresbericht sowie die im Abschnitt „Wesentliche Verträge“ des Prospekts aufgeführten wesentlichen Verträge und Kopien der im Abschnitt „Dokumente zur Einsichtnahme“ des Prospekts genannten Rechtsvorschriften sind sowohl beim deutschen Facility Agent kostenlos in Papierform erhältlich als auch unter www.firstsentierinvestors.com abrufbar.

Zusätzlich zur Veröffentlichung in einem der im Prospekt genannten Publikationsmedien werden Anleger in der Bundesrepublik Deutschland gemäß § 298 Abs. 2 Kapitalanlagegesetzbuch (KAGB) mittels eines dauerhaften Datenträgers (§ 167 KAGB) über

1. die Aussetzung der Rücknahme von Anteilen eines Teilfonds,
2. die Kündigung der Verwaltung der Gesellschaft/eines Teilfonds oder dessen Abwicklung,
3. Änderungen der Vertragsbedingungen, die mit den bisherigen Anlagegrundsätzen nicht vereinbar sind, die wesentliche Anlegerrechte berühren oder die Vergütungen und Aufwendererstattungen betreffen, die einem Teilfonds entnommen werden können, einschließlich der Hintergründe der Änderungen sowie der Rechte der Anleger in einer verständlichen Art und Weise; dabei ist mitzuteilen, wo und auf welche Weise weitere Informationen hierzu erlangt werden können,
4. die Verschmelzung von Teilfonds mit einem anderen Fonds in Form von Verschmelzungsinformationen, die gemäß Artikel 43 der OGAW-Richtlinie 2009/65/EG zu erstellen sind, und
5. die Umwandlung eines Teilfonds in einen Feederfonds oder die Änderung eines Masterfonds in Form von Informationen, die gemäß Artikel 64 der OGAW-Richtlinie 2009/65/EG zu erstellen sind, informiert.

Für deutsche Anleger ermöglicht der deutsche Facility Agent den Zugang zu Verfahren und Vereinbarungen, auf die in Artikel 15 der OGAW-Richtlinie 2009/65/EG Bezug genommen wird, und informiert darüber im Hinblick auf die Ausübung der Rechte deutscher Anteilshaber aus ihrer Anlage in der Gesellschaft und stellt detaillierte Informationen zur Verfügung.

Des Weiteren werden durch oder im Namen der Gesellschaft die folgenden Befähigungen gemäß Artikel 1 Absatz 4 der Richtlinie (EU) 2019/1160 des Europäischen Parlaments und des Rates vom 20. Juni 2019 zur Änderung von Artikel 92 der Richtlinie 2009/65/EG im Hinblick auf den grenzüberschreitenden Vertrieb von Organismen für gemeinsame Anlagen zur Verfügung gestellt:

- A. *die Befähigung der Gesellschaft zum Kauf, Verkauf und Umtausch von Anteilen sowie zur Zahlung an die Anleger*

Wie vorstehend erwähnt, hat die Gesellschaft den Administrator damit beauftragt, (i) den Kauf, Verkauf und Umtausch von Anteilen zu bearbeiten und (ii) Zahlungen an Anleger zu leisten.

Der Administrator ist eine Gesellschaft mit beschränkter Haftung, die nach irischem Recht gegründet wurde und über eine Zulassung der irischen Zentralbank verfügt.

Der eingetragene Sitz und die Kontaktdaten des Administrators sind nachstehend aufgeführt:

HSBC
1 Grand Canal Square
Grand Canal Harbour
Dublin 2
Irland
firstsentierqueries@hsbc.com
Telefon: +353 1 635 6798

Auch wenn der Administrator in Irland gegründet wurde und dort seinen Sitz hat, wird erwartet, dass die vom Administrator im Namen der Gesellschaft erbrachten Dienstleistungen für deutsche Anleger in vollem Umfang zugänglich sind. Dementsprechend können deutsche Anleger Anteile kaufen, verkaufen oder umtauschen, indem sie sich gemäß den im Prospekt dargelegten Verfahren an den Administrator wenden.

Wenn Anlegerzahlungen vom Administrator im Namen der Gesellschaft geleistet werden, werden diese Zahlungen unter Verwendung der beim Administrator hinterlegten Bankverbindung des Anlegers geleistet. Der Administrator sendet den Anlegern kurz nach jeder Zahlung Zahlungsbestätigungen.

B. die Befähigung der Gesellschaft zur Bereitstellung der oben genannten Informationen

Der Prospekt enthält Informationen dazu, wie Anleger Anteile kaufen, verkaufen oder umtauschen können (einschließlich Handelsschlusszeiten). Auch die Umstände, unter denen Zahlungen an Anleger geleistet werden, sind im Prospekt einsehbar. Informationen dazu, wo und wie der Prospekt erhältlich ist, finden sich nachstehend in Abschnitt D.

Zusätzlich zu den vorstehenden Angaben und dem deutschen Facility Agent können sich Anleger an den folgenden von der Gesellschaft bestellten Dienstleister wenden, wenn sie Fragen zum Anteilshandel und zum Anlegerzahlungsprozess haben:

HSBC Securities Services (Ireland) DAC
+353 1 635 6798
firstsentierqueries@hsbc.com

C. die Befähigung der Gesellschaft zu Anlegerbeschwerden

Jeder Anleger, der mit seiner Erfahrung als Anleger in der Gesellschaft oder ihren Teilfonds nicht zufrieden ist, ist berechtigt, Beschwerde bei der Gesellschaft einzureichen.

Informationen zum Beschwerdeverfahren der Gesellschaft werden den Anlegern auf Anfrage kostenlos zur Verfügung gestellt.

Anleger im Allgemeinen (einschließlich Anleger in Deutschland) können Beschwerden über die Gesellschaft oder einen Teilfonds kostenlos bei HSBC einreichen.

Anleger können eine Beschwerde per E-Mail an ifsinvestorqueries@hsbc.com, unter der Telefonnummer +353 1 635 6798 oder schriftlich an die unten angegebene Adresse einreichen:

1 Grand Canal Square

Seit dem 1. Januar 2018 gilt eine geänderte Version des deutschen Investmentsteuergesetzes (das „**I** **S** **G**“) aufgrund des deutschen Investmentsteuerreformgesetzes (*Investmentsteuerreformgesetz*). Das InvStG sieht ein allgemeines intransparentes Besteuerungssystem für alle Arten von Investmentfonds vor, die nicht die Voraussetzungen für spezielle Investmentfonds gemäß § 26 InvStG erfüllen.

Die folgenden Erträge eines intransparenten Investmentfonds wie z. B. der betreffende Fonds sind auf der Ebene deutscher Anteilsinhaber steuerpflichtig (sogenannte „**A** **r**“):

- Ausschüttungen eines Fonds, einschließlich Dividenden und Rückzahlungen von eingebrachtem Kapital
- die sogenannte „Vorabpauschale“
- Kapitalerträge aus der Veräußerung (d. h. Rückgabe oder Verkauf) der Anteile

Die Vorabpauschale wird deutschen Anteilsinhabern auf jährlicher Basis am ersten Geschäftstag jedes Kalenderjahres im Hinblick auf das vorangegangene Kalenderjahr als zu versteuerndes Einkommen zugerechnet. Der Betrag der Vorabpauschale errechnet sich wie folgt: Rücknahmepreis (bzw. alternativ Börsenkurs oder Marktpreis) je Anteil des Fonds zu Beginn des Kalenderjahres multipliziert mit 70 % des sogenannten Basiszinssatzes (*Basiszins*) wie vom Bundesfinanzministerium veröffentlicht (für den am 3. Januar 2022 zugerechneten Betrag der Vorabpauschale für das Kalenderjahr 2022: minus 0,05 % p. a.; und für das Kalenderjahr 2023, am 2. Januar 2023 zugerechnet: 2,55 % p. a.; da der Basiszinssatz negativ ist, ist für 2022 keine Vorabpauschale fällig). Der Betrag der Vorabpauschale wird begrenzt auf die Summe aus (i) dem tatsächlichen Anstieg des Rücknahmepreises (oder Börsenkurses bzw. Marktpreises) des Fondsanteils während des Kalenderjahres und (ii) den tatsächlichen jährlichen Ausschüttungen.

Die Einkünfte aus Kapitalvermögen unterliegen grundsätzlich der

- (i) deutschen Einkommensteuer zum pauschalen Steuersatz von 25 % (zuzüglich Solidaritätszuschlag und ggf. Kirchensteuer) bei deutschen Anteilsinhabern, die die Anteile im Privatvermögen halten („Privatanleger“)
- (ii) deutschen Einkommensteuer zum persönlichen progressiven Einkommensteuersatz (bis zu 45 % zuzüglich Solidaritätszuschlag und ggf. Kirchensteuer) und der deutschen Gewerbesteuer zum jeweiligen lokalen Gewerbesteuersatz im Falle von deutschen Anteilsinhabern, die die Anteile im Betriebsvermögen halten („betriebliche Anleger“)
- (iii) deutschen Körperschaftsteuer zu einem Satz von 15 % (zuzüglich Solidaritätszuschlag) und der deutschen Gewerbesteuer zum jeweiligen lokalen Gewerbesteuersatz im Falle von deutschen Anteilsinhabern, die körperschaftsteuerpflichtig sind („Unternehmensanleger“).

Für die Fonds, die für deutsche Steuerzwecke als Aktienfonds behandelt werden sollen, sollten jedoch die folgenden Steuerbefreiungen für deutsche Anteilsinhaber der jeweiligen Fonds gelten:

- (i) Privatanleger genießen für die Zwecke der deutschen Einkommensteuer eine Steuerbefreiung von 30 % auf alle Anlageerträge.
- (ii) Für betriebliche Anleger gilt für die Zwecke der deutschen Einkommensteuer eine Steuerbefreiung von 60 % auf alle Anlageerträge und für Zwecke der deutschen Gewerbesteuer eine Steuerbefreiung von 30 % auf alle Anlageerträge.
- (iii) Unternehmensanleger profitieren für die Zwecke der deutschen Körperschaftsteuer von einer Steuerbefreiung von 80 % auf alle Anlageerträge und für die Zwecke der deutschen Gewerbesteuer von einer Steuerbefreiung von 40 % auf alle Anlageerträge.

Die teilweise Befreiung unter (ii) und (iii) in Bezug auf betriebliche Anleger und Unternehmensanleger findet keine Anwendung (i) auf Lebens- und Krankenversicherungsgesellschaften und Pensionsfonds,

wenn die Fondsanteile ihren Kapitalanlagen zuzurechnen sind, (ii) auf Kreditinstitute, Finanzdienstleistungsinstitute oder Wertpapierinstitute, wenn die Fondsanteile ihrem Handelsbestand zuzurechnen sind, und (iii) auf Finanzunternehmen, die sich direkt oder indirekt zu mehr als 50 % im Besitz von Kredit- oder Finanzdienstleistungsinstituten befinden, wenn die Fondsanteile zum Zeitpunkt des Erwerbs auf die kurzfristigen Vermögenswerte (Umlaufvermögen) entfallen. In diesen Fällen kommt die teilweise Befreiung für Privatanleger (d. h. 30 %) zur Anwendung.

Für Fonds, die für deutsche Steuerzwecke die Voraussetzungen eines Mischfonds erfüllen möchten, gilt für deutsche Anteilsinhaber der jeweiligen Fonds die Hälfte der oben genannten Steuerbefreiungen für deutsche Einkommen-, Körperschaft- und Gewerbesteuerzwecke.

Die jeweilige Teilfreistellung gilt für alle Anlageerträge.

„Aktienfonds“ sind Fonds, die gemäß ihren Anlagebedingungen kontinuierlich mehr als 50 % ihres Gesamtvermögenswerts (als der Wert des Vermögens ohne Berücksichtigung von Verbindlichkeiten definiert) in „Kapitalbeteiligungen“ investieren.

„Mischfonds“ sind Fonds, die gemäß ihren Anlagebedingungen kontinuierlich mindestens 25 % ihres Gesamtvermögenswerts in „Kapitalbeteiligungen“ investieren.

Die Anlagebedingungen können auch vorsehen, dass die „Kapitalbeteiligungsquote“ auf der Grundlage des Nettoinventarwerts (anstelle des Gesamtvermögenswerts) eines Fonds berechnet wird. In diesem Fall muss der Wert der Kapitalbeteiligungen um die vom jeweiligen Fonds aufgenommenen Darlehen im Verhältnis zum Prozentsatz des Werts der Kapitalbeteiligungen hinsichtlich aller Bruttovermögenswerte dieses Fonds reduziert werden (§ 2 Abs. 9a Nr. 2 und 3 InvStG).

Die jeweiligen Fonds berechnen ihre „Kapitalbeteiligungsquote“ auf der Grundlage des Nettoinventarwerts und reduzieren daher den Wert ihrer Kapitalbeteiligungen entsprechend, wie oben beschrieben (Weiteres dazu unten).

In diesem Zusammenhang sind „Kapitalbeteiligungen“:

- a. Aktien einer Gesellschaft, die zum amtlichen Handel an einer Börse oder auf einem von der *Bundesanstalt für Finanzdienstleistungsaufsicht (BaFin)* anerkannten organisierten Markt zugelassen sind
- b. Aktien einer Gesellschaft, die keine „Immobilien-gesellschaft“ nach deutschem Recht ist und die (i) entweder in einem EU-Mitgliedstaat oder in einem EWR-Mitgliedstaat ansässig ist und in diesem Staat einer Körperschaftssteuer unterliegt und von dieser nicht befreit ist oder die (ii) in einem Drittland ansässig ist und einer Körperschaftssteuer zu einem Mindestsatz von 15 % unterliegt und von dieser nicht befreit ist
- c. Fondsanteile an einem Aktienfonds mit 51 % des Werts der Anteile des Aktienfonds oder, sofern die Anlagebedingungen des Aktienfonds eine höhere Untergrenze für die „Kapitalbeteiligungsquote“ vorsehen, mit dem entsprechend höheren Prozentsatz des Werts der Anteile des Aktienfonds
- d. Fondsanteile an einem Mischfonds mit 25 % des Werts der Anteile des Mischfonds oder, sofern die Anlagebedingungen des Mischfonds eine höhere Untergrenze für die „Kapitalbeteiligungsquote“ vorsehen, mit dem entsprechend höheren Prozentsatz des Werts der Anteile des Mischfonds

In Übereinstimmung mit § 2 Abs. 6 Nr. 2 und 3 und § 2 Abs. 7 Nr. 2 und 3 InvStG werden die jeweiligen Fonds auch die tatsächliche „Kapitalbeteiligungsquote“ der Zielfonds berücksichtigen, die an jedem Bewertungstag veröffentlicht wird, sofern mindestens einmal pro Woche eine Bewertung erfolgt.

Abgesehen von den vorgenannten Fällen gelten Anteile an anderen Investmentfonds nicht als „Kapitalbeteiligungen“.

Die folgenden Beteiligungen erfüllen darüber hinaus nicht die Kriterien einer „Kapitalbeteiligung“ gemäß § 2 Abs. 8 Nr. 5 InvStG:

1. Anteile an Personengesellschaften, auch wenn die Personengesellschaften sich selbst an Kapitalgesellschaften beteiligen oder wenn die Personengesellschaften sich gemäß § 1a Körperschaftsteuergesetz für die Körperschaften entsprechende Besteuerung entschieden haben
2. Anteile an Kapitalgesellschaften, die gemäß § 2 Abs. 9 Nr. 6 InvStG als Immobilien gelten
3. Anteile an Kapitalgesellschaften, die von der Ertragsbesteuerung befreit sind, soweit diese Kapitalgesellschaften ihre Gewinne ausschütten, es sei denn, die Ausschüttungen unterliegen einer Besteuerung von mindestens 15 % und der Investmentfonds ist nicht von dieser Besteuerung befreit
4. Anteile an Kapitalgesellschaften,
 - a. deren Erträge direkt oder indirekt zu mehr als 10 % aus Anteilen an Kapitalgesellschaften stammen, die die Anforderungen von § 2 Abs. 8 Nr. 1.2 InvStG nicht erfüllen, d. h. nicht ausreichend besteuert werden, wie vorstehend unter b. beschrieben
 - b. die unmittelbar oder mittelbar Anteile an Kapitalgesellschaften halten, welche die Anforderungen von § 2 Abs. 8 Nr. 1.2 InvStG nicht erfüllen, d. h. nicht ausreichend besteuert werden, wie vorstehend unter b. beschrieben, wenn der Wert dieser Beteiligungen mehr als 10 % des Marktwerts der Kapitalgesellschaften beträgt

In Anhang 1 finden Sie eine Liste der Fonds, die kontinuierlich mehr als 50 % ihres Nettoinventarwerts in Kapitalbeteiligungen (gemäß § 2 Abs. 8 InvStG) investieren und daher die Erfüllung der Voraussetzungen für Aktienfonds im Sinne von § 2 Abs. 6 InvStG beabsichtigen.

Ferner sollten deutsche Anteilsinhaber beachten, dass selbst wenn die jeweiligen Anlagebedingungen eines Fonds keinen Wortlaut hinsichtlich der Einhaltung der für Aktienfonds und Mischfonds geltenden Untergrenzen für die „Kapitalbeteiligungsquoten“ enthalten, bei Antrag eines deutschen Anteilsinhabers gemäß § 20 Abs. 4 InvStG die Teilfreistellungen eines Aktienfonds oder Mischfonds dennoch im Rahmen des individuellen Veranlagungsverfahrens eines deutschen Anteilinhabers angewandt werden müssen, vorausgesetzt, dass der jeweilige Fonds während des gesamten Geschäftsjahres des Fonds dauerhaft die für die Qualifizierung als Aktienfonds bzw. Mischfonds erforderlichen „Kapitalbeteiligungsquoten“ überschritten hat. Gemäß einer Verordnung der deutschen Finanzverwaltung würden insbesondere eine Aufstellung des Anlagenbestands und schriftliche Bestätigungen des Fondsmanagers als erforderliche Form des Nachweises ausreichen. Die Bestätigungen müssen eine Liste der tatsächlich vom jeweiligen Fonds für jeden Geschäftstag des Geschäftsjahres des Fonds erreichten „Kapitalbeteiligungsquoten“ enthalten.

Deutsche Anteilsinhaber sollten sich von unabhängiger Seite beraten lassen, ob die Teilfreistellung für Aktienfonds (wie oben definiert) oder Mischfonds in ihrer individuellen Situation im jeweiligen Kalenderjahr anwendbar ist.

Bitte beachten Sie, dass diese Informationen nicht vollständig sind. Es werden keine spezifischen Angelegenheiten behandelt, die in Einzelfällen zu berücksichtigen sind, und es können keine spezifischen Aussagen zur Besteuerung einzelner Anteilsinhaber gemacht werden. Angesichts der Komplexität des deutschen Steuerrechts und insbesondere des InvStG wird Anteilinhabern und potenziellen Anlegern dringend empfohlen, sich an ihren eigenen Steuerberater zu wenden.