

# Jahresbericht

## Ampega Responsibility Fonds

1. Oktober 2022 bis 30. September 2023

OGAW-Sondervermögen





# Jahresbericht

## Tätigkeitsbericht

### Anlageziel

Der Ampega Responsibility Fonds verfolgt ein flexibel-dynamisches Themendachfondskonzept (Fund-of-Fund) mit einer strategischen Aktienquote von 80 % und einer strategischen Anleihequote von 20 %. Die Auswahl der Zielfonds berücksichtigt ökologische, soziale und ethische Aspekte. Die drei Hauptthemen des Fonds sind Technologie, Innovation/Disruption und Umwelt, die über Zielfonds und ETFs abgebildet werden.

Ziel des Fonds ist ein langfristiges Kapitalwachstum bei verantwortungsvoller Investition der von den Anlegern zur Verfügung gestellten Mittel.

### Anlagestrategie und Anlageergebnis

Der Fonds wird aktiv gemanagt und orientiert sich nicht an einer Benchmark.

Die Informationen zum Umgang mit ökologischen und sozialen Merkmalen sind im Anhang enthalten.

Beim Ampega Responsibility Fonds handelt es sich um einen global anlegenden und mittels aktivem Management gesteuerten Dachfonds, der in aktive und passive Zielfonds investiert. Die Zielquote je Investment liegt bei 5 % und es werden mindestens drei Aktienfonds je Thema allokiert. Folglich werden je Thema mindestens 15 % Investitionsquote in der Anlageklasse Aktien angestrebt. Die Zielfonds werden auf Basis einer quantitativen und qualitativen Fondsanalyse selektiert und aktiv gemanagt. Neben Aktienfonds werden zur Diversifizierung des Portfolios auch Anleihefonds eingesetzt. Die Aufteilung der Assetklassen Aktien und Anleihen orientiert sich an den zukünftigen Erwartungen des Fondsmanagements.

Die Einschätzung des Investmentteams zu einzelnen Märkten bzw. Anlageklassen erfolgt zweimal monatlich. Auf Basis dieser Erkenntnisse werden Gewichtungen innerhalb einer 5-stufigen Skala vorgenommen, die von „Untergewichten“ bis „Übergewichten“ reicht. Der Investmentprozess lässt eine

Aktienquote des Fonds innerhalb einer taktischen Bandbreite von 60 % bis 100 % zu.

Im Berichtszeitraum erzielte der Ampega Responsibility Fonds eine Wertentwicklung von 1,21 %. Die Jahresvolatilität lag bei 10,19 %.

Zu Beginn des Berichtszeitraumes im Oktober 2022 betrug die Aktienquote rund 50 % des Fondsvermögens. Im abgelaufenen Berichtszeitraum spielte bei den Transaktionen die Anpassung an den neuen Investmentprozess, hin zu einem flexibel-dynamischen Themendachfondskonzept, die prägende Rolle. Ende Februar 2023 war der Verkauf der Altbestände abgeschlossen und neue Portfoliopositionen entsprechend dem neuen Investmentprozess aus den Themenbereichen Technologie, Innovation/Disruption und Umwelt vollständig aufgebaut. Aufgrund des unsicheren Kapitalmarktumfeldes im Kalenderjahr 2022 geschah die Anpassung des Portfolios an den neuen Investmentprozess vorsichtig. Nachdem sich die Aktienmärkte Anfang des Jahres 2023 erholten, wurde in diesem Zuge die Aktienquote in den ersten Wochen des neuen Jahres auf die neutrale Zielquote hochgesetzt und bis zum Ende des Geschäftsjahr belassen.

### Wesentliche Risiken des Sondervermögens im Berichtszeitraum

#### Marktpreisrisiken

Durch die Investition in Anleihe- und Aktienfonds war das Sondervermögen einem der Allokation entsprechenden Markt- und Kursrisiko in den jeweiligen Marktsegmenten ausgesetzt, welches jedoch durch eine Diversifikation über verschiedenen Anlageklassen begrenzt wurde.

#### Aktienrisiken

Durch Investition in Aktienfonds ist das Sondervermögen sowohl allgemeinen als auch spezifischen Aktienrisiken ausgesetzt. Die spezifischen Aktienrisiken werden durch Diversifikation in verschiedene Aktienfonds, die wiederum in eine Vielzahl von Einzelaktien investiert sind, gesteuert und begrenzt. Die Steuerung der allgemeinen Marktrisiken erfolgt

durch Investitionen in unterschiedliche Regionen und Segmente.

#### *Währungsrisiken*

Da der Fonds weltweit investiert, wird die Entwicklung des Fondsvermögens zum Teil durch die Entwicklungen der unterschiedlichen Währungen beeinflusst. Währungsrisiken resultieren hauptsächlich durch indirekte Positionen über die Anlage in Zielfonds, die in Euro denominiert sind und ihrerseits in Fremdwährungen investieren können.

#### *Zinsänderungsrisiken*

Das Sondervermögen ist Zinsänderungsrisiken über Investments in Anleihefonds ausgesetzt. Bei der Auswahl von Zielfonds wird insbesondere die Duration berücksichtigt. Neben allgemeinen Marktzinsrisiken kann das Sondervermögen über Anleihefonds mit bonitätsrisikobehafteten Anleihen auch entsprechenden Spread-Risiken ausgesetzt sein. Die Steuerung dieser Risiken erfolgt über die Auswahl von Anleihen bonitätsrisikobehafteter Emittenten auf Ebene der Zielfonds.

#### **Adressenausfallrisiken**

Adressenausfallrisiken entstehen bei Zielfonds, bei denen es zu einem Ausfall der Zins- und Tilgungszahlungen kommen kann. Das Risiko wird durch eine gezielte Fondsauswahl und Streuung auf verschiedene Fonds im Rahmen der Anlageentscheidung gesteuert. Adressenausfallrisiken entstehen zudem durch die Anlage liquider Mittel bei Banken.

#### **Liquiditätsrisiken**

Als Dachfonds wird die Liquiditätssituation des Sondervermögens hauptsächlich durch die Liquiditätssituation der Zielinvestments bestimmt. Durch eine breite Streuung über eine Vielzahl von Investmentfonds verschiedener Kapitalverwaltungsgesellschaften mit typischerweise täglicher Rücknahme sowie den Einsatz von börsengehandelten ETFs (Exchange-traded funds = börsengehandelte Fonds) wird das Liquiditätsrisiko im Dach-Sondervermögen gesteuert und begrenzt. Zum Zeitpunkt der Berichterstellung liegen keine Informationen vor, die auf eine begrenzte Liquiditätssituation einzelner Zielfonds hindeuten.

#### **Operationelle Risiken**

Für die Überwachung und Steuerung der operationellen Risiken des Sondervermögens sind entsprechende Maßnahmen getroffen worden.

#### **Nachhaltigkeitsrisiken**

Für die Gesellschaft ist eine systematische Berücksichtigung von Nachhaltigkeitsrisiken bei Investitionsentscheidungen ein wesentlicher Teil der strategischen Ausrichtung. Nachhaltigkeitsrisiken sind Ereignisse oder Bedingungen aus den Bereichen Umwelt, Soziales oder Unternehmensführung, deren Eintreten tatsächlich oder potenziell erhebliche negative Auswirkungen auf die Vermögens-, Finanz- und Ertragslage sowie auf die Reputation der Investitionsempfänger haben kann. Nachhaltigkeitsrisiken wirken sich grundsätzlich auf alle bestehenden Risikoarten und somit auf die Renditeerwartungen einer Investition aus.

Die Gesellschaft hat einen grundsätzlichen Filterkatalog entwickelt, welcher auf alle getätigten Investitionen angewendet wird und der damit auch negative Wertentwicklungen, die auf Nachhaltigkeitsrisiken zurückzuführen sind, mindern soll. Dieser beinhaltet den Ausschluss kontroverser Waffenhersteller und die Berücksichtigung der UN Global Compact Kriterien. Durch diesen Filterkatalog wurden Titel im Rahmen der Investitionsentscheidung in Bezug auf Nachhaltigkeitsrisiken bewertet und damit in der Allokationsentscheidung berücksichtigt.

#### **Risiken infolge der Pandemie**

Durch das Sars-CoV-2-Virus, das sich weltweit ausgebreitet hat, sind stärkere negative Auswirkungen auf bestimmte Branchen nicht auszuschließen, die teilweise zu Ausfällen führen könnten (Kreditrisiko) und somit sowohl direkt als auch indirekt die Investments im Fonds betreffen könnten.

#### **Risiken infolge des Ukraine-Krieges**

Die Auswirkungen der im Februar 2022 begonnenen kriegerischen Auseinandersetzungen auf dem Gebiet der Ukraine lassen sich zum gegenwärtigen Zeitpunkt noch nicht abschätzen. Infolge der Sanktionen gegenüber Russland ergeben sich gesamtwirtschaftliche Auswirkungen (z. B. steigende Inflation und Zinsen, Energieverteuerung und -verknappung, Lieferkettenprobleme), die sich auf den Kapitalmärkten widerspiegeln und in Markt- und Börsenpreisen niederschlagen.

Somit können diese Auswirkungen auch die Investments im Fonds in unterschiedlicher Intensität betreffen.

#### **Ergänzende Angaben nach ARUGII**

Bei dem Fonds handelt es sich um einen wachstumsorientierten Dachfonds, der ausgewogen in Aktien-, Renten- und Geldmarktfonds unter besonderer Berücksichtigung ökologischer, sozialer und ethischer Kriterien investiert. Die Zielfonds zeichnen sich dadurch aus, dass sie in Werte investieren, die ein umweltgerechtes, ökoeffizientes Management als strategische Chance nutzen. Darüber hinaus kommen Zielfonds in Frage, die in attraktive Themen wie z. B. Gesundheit, erneuerbare Energien, Umwelttechnologie und Bionahrungsmittel investieren. Bei der Auswahl der Zielfonds stehen die Aspekte risikobewusstes Wachstum und Diversifikation im Vordergrund.

Aus den für das Sondervermögen erworbenen Aktien erwachsen Abstimmungsrechte in den Hauptversammlungen der Portfoliogesellschaften (Emittenten) und teilweise andere Mitwirkungsrechte. Die Engagement Policy der Ampega Investment GmbH enthält allgemeine Informationen über die verantwortungsvolle Ausübung dieser Rechte, auch zum Umgang mit Interessenkonflikten im Rahmen der Mitwirkung in den Portfoliogesellschaften.

Liegen der Talanx Investment Group keine unternehmensspezifischen Informationen vor, die eine Teilnahme an der Hauptversammlung notwendig machen, so nimmt die Talanx Investment Group in aller Regel Abstand von der persönlichen Teilnahme durch Vertretungsberechtigte. Die Talanx Investment Group unterhält ein hausinternes Komitee zur Prüfung und Entscheidungsfindung zur Stimmrechtsausübung in allen signifikanten Portfolio-Gesellschaften. Das sogenannte Proxy-Voting-Komitee folgt bei der Stimmrechtsausübung maßgeblich den in der Anlagestrategie festgelegten Zielen und berücksichtigt bei der Analyse von Beschlussvorschlägen für Hauptversammlungen diverse Faktoren.

Die Talanx Investment Group hat den externen Dienstleister ISS-ESG mit der Analyse der Hauptversammlungs-Unterlagen sowie der Umsetzung des Abstimmungsverhaltens gemäß den „Continental Europe Proxy Voting Guidelines“ beauftragt. Vorschläge für das Abstimmungsverhalten auf Basis der Analysen werden in angemessenem Umfang überprüft, insbesondere ob im konkreten Fall für die Hauptversammlung ergän-

zende oder von der Stimmrechtspolitik der Talanx Investment Group abweichende Vorgaben erteilt werden sollten. Soweit dies in Ergänzung oder Abweichung von der Stimmrechtspolitik notwendig ist, erteilt die Talanx Investment Group konkrete Weisungen zu einzelnen Tagesordnungspunkten.

Um das Risiko des Entstehens von Interessenkonflikten zu reduzieren und gleichzeitig ihrer treuhänderischen Vermögensverwaltung neutral nachkommen zu können, unterhält die Talanx Investment Group in aller Regel keine Dienstleistungsbeziehungen mit Portfolio-Gesellschaften. Unabhängig davon hat die Talanx Investment Group etablierte Prozesse zur Identifizierung, Meldung sowie zum Umgang mit Interessenkonflikten eingerichtet. Alle potenziellen und tatsächlichen Interessenskonflikte sind in einem Register erfasst und werden kontinuierlich überprüft. Teil der Überprüfung ist dabei auch die Einschätzung hinsichtlich der Angemessenheit der eingeführten Maßnahmen zur Vermeidung von negativen Auswirkungen aus den identifizierten Interessenkonflikten.

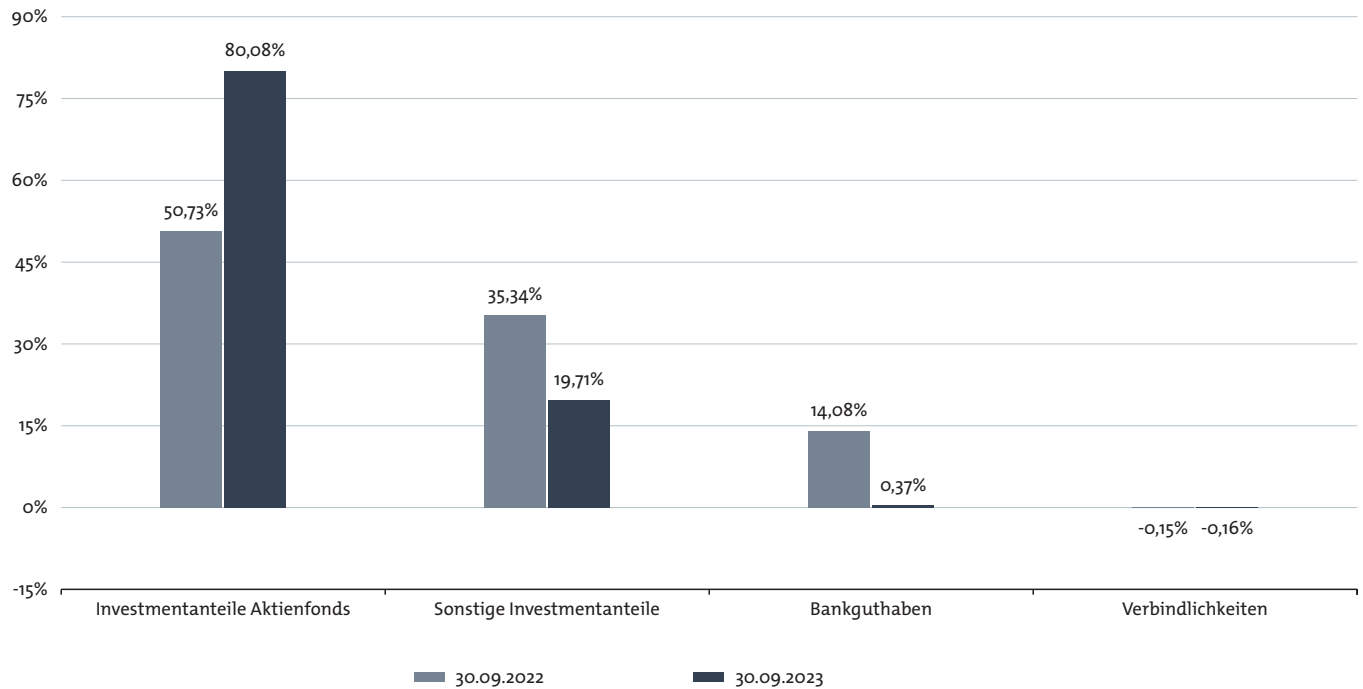
Insbesondere die Struktur des Vergütungssystems und die damit verbundenen variablen Bestandteile sind langfristig orientiert und stärken so eine dauerhafte und langfristig erfolgreiche Anlagestrategie im Sinne der Investoren.

Für Fonds- und Vermögensverwaltung in Aktien erfolgt die Vergütung der Talanx Investment Group nicht performanceabhängig, sondern aufwandsbezogen und marktgerecht in Basispunkten vom jeweils verwalteten Vermögen.

## Wesentliche Grundlagen des realisierten Ergebnisses

Die realisierten Gewinne und Verluste resultieren aus der Veräußerung von Investmentanteilen.

### Struktur des Sondervermögens



Durch Rundung der Prozentanteile bei der Berechnung können geringfügige Rundungsdifferenzen entstanden sein.

## Vermögensübersicht zum 30.09.2023

	Kurswert in EUR	% des Fonds- vermögens
<b>Vermögensgegenstände</b>		
<b>Investmentanteile</b>	<b>20.055.267,33</b>	<b>99,79</b>
Aktiefonds	16.094.249,55	80,08
Rentenfonds	3.961.017,78	19,71
<b>Bankguthaben</b>	<b>75.018,52</b>	<b>0,37</b>
<b>Verbindlichkeiten</b>	<b>-32.726,81</b>	<b>-0,16</b>
<b>Fondsvermögen</b>	<b>20.097.559,04</b>	<b>100,00<sup>1)</sup></b>

<sup>1)</sup> Durch Rundung der Prozentanteile bei der Berechnung können geringfügige Rundungsdifferenzen entstanden sein.

## Vermögensaufstellung zum 30.09.2023

Gattungsbezeichnung	ISIN	Stück bzw. Anteile bzw. Whg. in 1.000	Bestand 30.09.2023	Käufe / Zugänge im Berichtszeitraum	Verkäufe / Abgänge	Kurs	Kurswert in EUR	% des Fonds- vermögens	
<b>Vermögensgegenstände</b>									
<b>Investmentanteile</b>						EUR	<b>20.055.267,33</b>	<b>99,79</b>	
<b>Gruppenfremde Investmentanteile</b>						EUR	<b>20.055.267,33</b>	<b>99,79</b>	
Amundi Smart Factory UCITS ETF	LU2037749822	ANT	14.756	3.428	1.787	EUR	64,4000	950.286,40	4,73
BNP Paribas Easy ECPI Circular Economy Leaders UCI	LU1953136527	ANT	64.346	64.346	0	EUR	16,0561	1.033.145,81	5,14
BNP Paribas Easy EUR Corp Bonds Fossil Free	LU1859444769	ANT	106.982	106.982	0	EUR	9,2456	989.112,78	4,92
BNP Paribas L1- Equity Technology World Classic C	LU0823421689	ANT	537	117	55	EUR	1.882,3000	1.010.795,10	5,03
JPMorgan Carbon Transition Global Equity CTB UCITS	IE00BMDWYZ92	ANT	33.444	33.444	0	USD	31,7140	1.004.016,49	5,00
L&G Healthcare Breakthrough UCITS ETF	IE00BK5BC677	ANT	93.756	27.436	0	EUR	9,9010	928.278,16	4,62
Lyxor MSCI Disruptive Technology ESG Filtered DR U	LU2023678282	ANT	93.759	19.862	0	EUR	10,9500	1.026.661,05	5,11
Rize Sustainable Future of Food UCITS ETF	IE00BLRPQH31	ANT	275.133	79.238	0	EUR	3,5550	978.097,82	4,87
UBS Irl ETF plc - Global Gender Equality UCITS ETF	IE00BDR5H073	ANT	53.833	56.641	2.808	EUR	18,4680	994.187,84	4,95
UBS-MSCI Euro Area Liquid Corp. Sustain. UCITS ETF	LU1484799769	ANT	82.409	82.409	0	EUR	12,2160	1.006.708,34	5,01
WisdomTree Artificial Intelligence UCITS ETF	IE00BDVPNG13	ANT	21.081	24.012	2.931	USD	52,1850	1.041.378,26	5,18
Xtrackers II EUR Corporate Bond SRI PAB UCITS ETF	LU0484968903	ANT	158.370	158.370	0	EUR	6,2474	989.400,74	4,92
iClima Global Decarbonisation Enablers UCITS ETF	IE00BNC1F287	ANT	162.667	49.853	0	EUR	6,0480	983.810,02	4,90
iShares Ageing Population UCITS ETF	IE00BYZK4669	ANT	174.024	174.024	0	EUR	5,9910	1.042.577,78	5,19
iShares Automation & Robotics UCITS ETF	IE00BYZK4552	ANT	104.297	16.177	0	EUR	10,3600	1.080.516,92	5,38
iShares Digital Security UCITS ETF	IE00BG0J4C88	ANT	158.539	177.924	19.385	USD	6,7545	1.013.680,12	5,04
iShares Digitalisation UCITS ETF	IE00BYZK4883	ANT	145.104	31.625	5.785	EUR	6,8880	999.476,35	4,97
iShares Euro Govt. Bond 5-7 ETF	IE00B4WXJG34	ANT	7.106	7.106	0	EUR	137,3200	975.795,92	4,86
iShares S&P Global Water 50 ETF	IE00B1TXK627	ANT	19.405	3.977	0	EUR	51,8000	1.005.179,00	5,00
iShares Smart City Infrastructure UCITS ETF	IE00BKTJJC87	ANT	28.456	28.456	0	EUR	5,8860	167.492,02	0,83
iShares Smart City Infrastructure UCITS ETF	IE00BKTJJC87	ANT	141.851	141.851	0	USD	6,2160	834.670,41	4,15
<b>Summe Wertpapiervermögen</b>							<b>20.055.267,33</b>	<b>99,79</b>	
<b>Bankguthaben, nicht verbrieft Geldmarktinstrumente und Geldmarktfonds</b>						EUR	<b>75.018,52</b>	<b>0,37</b>	
<b>Bankguthaben</b>						EUR	<b>75.018,52</b>	<b>0,37</b>	
<b>EUR - Guthaben bei</b>						EUR	<b>75.018,52</b>	<b>0,37</b>	
Verwahrstelle		EUR	66.300,85				66.300,85	0,33	
Landesbank Baden-Württemberg		EUR	8.717,67				8.717,67	0,04	
<b>Sonstige Verbindlichkeiten<sup>2)</sup></b>						EUR	<b>-32.726,81</b>	<b>-0,16</b>	
<b>Fondsvermögen</b>						EUR	<b>20.097.559,04</b>	<b>100,00<sup>3)</sup></b>	
<b>Anteilwert</b>						EUR	<b>87,15</b>		

## Vermögensaufstellung zum 30.09.2023

Gattungsbezeichnung	ISIN	Stück bzw. Anteile bzw. Whg. in 1.000	Bestand 30.09.2023	Käufe / Zugänge im Berichtszeitraum	Verkäufe / Abgänge	Kurs	Kurswert in EUR	% des Fonds- vermögens
<b>Umlaufende Anteile</b>						STK	230.617,449	
<b>Bestand der Wertpapiere am Fondsvermögen (in %)</b>								99,79
<b>Bestand der Derivate am Fondsvermögen (in %)</b>								0,00

<sup>1)</sup> Noch nicht abgeführte Verwaltungsvergütung, Prüfungsgebühren, Verwahrstellenvergütung, Beratervergütung und Kosten für Researchmaterial

<sup>2)</sup> Durch Rundung der Prozentanteile bei der Berechnung können geringfügige Rundungsdifferenzen entstanden sein.

### Devisenkurse (in Mengennotiz) per 28.09.2023

Vereinigte Staaten, Dollar	(USD)	1,05640	= 1 (EUR)
----------------------------	-------	---------	-----------

### Wertpapierkurse bzw. Marktsätze

Die Vermögensgegenstände sind auf der Grundlage nachstehender Kurse/Marktsätze bewertet:

Alle Vermögenswerte per 28.09.2023 oder letztbekannte

## Während des Berichtszeitraums abgeschlossene Geschäfte, soweit sie nicht mehr in der Vermögensaufstellung erscheinen

### Käufe und Verkäufe in Wertpapieren, Investmentanteilen und Schuldscheindarlehen (Marktzuordnung zum Berichtsstichtag)

Gattungsbezeichnung	ISIN	Stück bzw. Anteile bzw. Whg. in 1.000	Käufe / Zugänge	Verkäufe / Abgänge
<b>Investmentanteile</b>				
<b>Gruppenfremde Investmentanteile</b>				
BNY - Responsible Horizons	IE00BKWGFQ61	ANT	0	1.737.295
Ecology Stock Europe RA Fonds	AT0000A09YJ7	ANT	0	9.089
Kepler Ethik Rentenfonds T	AT0000A1A1F0	ANT	0	2.499
Nordea 1-European Covered Bond Fund BP	LU0076315455	ANT	0	57.221
PIMCO GIS Emerging Markets Bond ESG Fund	IE00B61N1B75	ANT	0	61.467
Schroder International Selection Fund - Sustainabl	LU2080995587	ANT	0	18.784
iShares Global Clean Energy UCITS ETF	IE00B1XNHC34	ANT	13.708	13.708
iShares Global Clean Energy UCITS ETF	IE00B1XNHC34	ANT	85.458	85.458
iShares USD Corp Bond 0-3yr ESG UCITS ETF	IE00BZ048579	ANT	173.450	173.450
<b>Geldmarktfonds</b>				
<b>Gruppenfremde Geldmarktfonds</b>				
Superior 5 - Ethik Geld T	AT0000A01UR5	ANT	0	5.557



**Ertrags- und Aufwandsrechnung (inkl. Ertragsausgleich)**

für den Zeitraum vom 01.10.2022 bis 30.09.2023

	EUR	EUR
<b>I. Erträge</b>		
1. Zinsen aus Liquiditätsanlagen im Inland		11.356,14
2. Erträge aus Investmentanteilen (vor Quellensteuer)		37.653,38
3. Sonstige Erträge		6.992,90
davon Erträge aus Bestandsprovisionen	6.992,90	
<b>Summe der Erträge</b>		<b>56.002,42</b>
<b>II. Aufwendungen</b>		
1. Zinsen aus Kreditaufnahmen		-42,84
2. Verwaltungsvergütung		-173.635,49
3. Beratervergütung		-30.641,60
4. Verwahrstellenvergütung		-24.308,98
5. Prüfungs- und Veröffentlichungskosten		-22.052,58
6. Sonstige Aufwendungen		-16.051,56
davon Depotgebühren	-5.317,56	
davon Negativzinsen Liquiditätsanlagen	-7,44	
davon Kosten Quellensteuerdienstleistungen	-1.232,43	
davon Kosten der Aufsicht	-735,03	
davon Researchmaterial	-8.759,10	
<b>Summe der Aufwendungen</b>		<b>-266.733,05</b>
<b>III. Ordentlicher Nettoertrag</b>		<b>-210.730,63</b>
<b>IV. Veräußerungsgeschäfte</b>		
1. Realisierte Gewinne		27.454,95
2. Realisierte Verluste		-1.151.021,83
<b>Ergebnis aus Veräußerungsgeschäften</b>		<b>-1.123.566,88</b>
<b>V. Realisiertes Ergebnis des Geschäftsjahres</b>		<b>-1.334.297,51</b>
1. Nettoveränderung der nicht realisierten Gewinne		301.317,33
2. Nettoveränderung der nicht realisierten Verluste		1.081.542,97
<b>VI. Nicht realisiertes Ergebnis des Geschäftsjahres</b>		<b>1.382.860,30</b>
<b>VII. Ergebnis des Geschäftsjahres</b>		<b>48.562,79</b>

**Entwicklung des Sondervermögens**

für den Zeitraum vom 01.10.2022 bis 30.09.2023

	EUR	EUR
<b>I. Wert des Sondervermögens am Beginn des Geschäftsjahres</b>		<b>15.930.193,73</b>
1. Ausschüttung für das Vorjahr		0,00
2. Zwischenausschüttungen		0,00
3. Mittelzufluss/-abfluss (netto)		4.053.204,48
a) Mittelzuflüsse aus Anteilscheinverkäufen	4.169.289,21	
b) Mittelabflüsse aus Anteilscheinrücknahmen	-116.084,73	
4. Ertragsausgleich / Aufwandsausgleich		65.598,04
5. Ergebnis des Geschäftsjahres		48.562,79
davon nicht realisierte Gewinne	301.317,33	
davon nicht realisierte Verluste	1.081.542,97	
<b>II. Wert des Sondervermögens am Ende des Geschäftsjahres</b>		<b>20.097.559,04</b>

**Verwendung der Erträge**

Berechnung der Ausschüttung

	insgesamt EUR	je Anteil EUR
<b>I. Für Ausschüttung verfügbar</b>		
1. Vortrag aus dem Vorjahr	1.291.929,33	5,6020450
2. Realisiertes Ergebnis des Geschäftsjahres	-1.334.297,51	-5,7857613
3. Zuführung aus dem Sondervermögen <sup>1)</sup>	395.212,88	1,7137163
<b>II. Nicht für Ausschüttung verwendet</b>		
1. Der Wiederanlage zugeführt	0,00	0,0000000
2. Vortrag auf neue Rechnung	0,00	0,0000000
<b>III. Gesamtausschüttung</b>	<b>352.844,70</b>	<b>1,5300000</b>

(auf einen Anteilumlauf von 230.617,449 Stück)

<sup>1)</sup> Es werden grundsätzlich die während des Geschäftsjahres für Rechnung des Sondervermögens angefallenen und nicht zur Kostendeckung verwendeten Zinsen, Dividenden und sonstige Erträge unter Berücksichtigung des zugehörigen Ertragsausgleich ausgeschüttet. Realisierte Veräußerungsgewinne können - unter Berücksichtigung des zugehörigen Ertragsausgleichs - ebenfalls zur Ausschüttung herangezogen werden.

**Vergleichende Übersicht über die letzten drei Geschäftsjahre**

Geschäftsjahr	Fondsvermögen	Anteilwert
	EUR	EUR
30.09.2023	20.097.559,04	87,15
30.09.2022	15.930.193,73	86,11
30.09.2021	11.008.332,34	103,37
30.09.2020	10.550.007,86	94,07

## Anhang gemäß § 7 Nr. 9 KARBV

### Angaben nach der Derivatverordnung

Das durch Derivate erzielte zugrundeliegende Exposure	EUR	0,00
Vertragspartner der Derivate-Geschäfte		keine

### Gesamtbetrag der im Zusammenhang mit Derivaten von Dritten gewährten Sicherheiten

davon:		
Bankguthaben	EUR	0,00
Schuldverschreibungen	EUR	0,00
Aktien	EUR	0,00

Bestand der Wertpapiere am Fondsvermögen (in %)	99,79
Bestand der Derivate am Fondsvermögen (in %)	0,00

Die Auslastung der Obergrenze für das Marktrisikopotenzial wurde für dieses Sondervermögen gemäß der Derivateverordnung nach dem qualifizierten Ansatz anhand eines Vergleichsvermögens ermittelt.

### Potenzieller Risikobetrag für das Marktrisiko gemäß § 37 Absatz 4 DerivateVO

Kleinster potenzieller Risikobetrag	5,00 %
Größter potenzieller Risikobetrag	7,64 %
Durchschnittlicher potenzieller Risikobetrag	6,49 %

### Risikomodell, das gemäß § 10 DerivateVO verwendet wurde

Multi-Faktor-Modell mit Monte Carlo Simulation

### Parameter, die gemäß § 11 DerivateVO verwendet wurden

Konfidenzniveau	99,00 %
Unterstellte Haltdauer	10 Tage
Länge der historischen Zeitreihe	504 Tagesrenditen
Exponentielle Gewichtung, Gewichtungsfaktor (entsprechend einer effektiven Historie von einem Jahr)	0,993

### Zusammensetzung des Vergleichsvermögens gemäß § 37 Absatz 5 DerivateVO

#### Bis 15.06.2023:

iBoxx Euro Overall	42 %
MSCI World	38 %
MSCI Europe	20 %

#### Ab 16.06.2023:

MSCI World	60 %
iBoxx Euro Overall	40 %

### Im Geschäftsjahr erreichter durchschnittlicher Umfang des Leverage

Leverage nach der Brutto-Methode gemäß Artikel 7 der Level II VO Nr. 231/2013.	96,46 %
--------------------------------------------------------------------------------	---------

### Sonstige Angaben

Anteilwert	EUR	87,15
Umlaufende Anteile	STK	230.617,449

### Zusätzliche Angaben nach § 16 Absatz 1 Nummer 2 KARBV – Angaben zum Bewertungsverfahren

Alle Wertpapiere, die zum Handel an einer Börse oder einem anderem organisierten Markt zugelassen oder in diesen einbezogen sind, werden mit dem zuletzt verfügbaren Preis bewertet, der aufgrund von fest definierten Kriterien als handelbar eingestuft werden kann und der eine verlässliche Bewertung sicherstellt.

Die verwendeten Preise sind Börsenpreise, Notierungen auf anerkannten Informationssystemen oder Kurse aus emittentenunabhängigen Bewertungssystemen. Anteile an Investmentvermögen werden zum letzt verfügbaren veröffentlichten Rücknahmekurs der jeweiligen Kapitalverwaltungsgesellschaft bewertet.

Bankguthaben und sonstige Vermögensgegenstände werden zum Nennwert, Festgelder zum Verkehrswert und Verbindlichkeiten zum Rückzahlungsbetrag bewertet.

Die Bewertung erfolgt grundsätzlich zum letzten gehandelten Preis des Vortages.

Vermögensgegenstände, die nicht zum Handel an einem organisierten Markt zugelassen sind oder für die keine handelbaren Kurse festgestellt werden können, werden mit Hilfe von anerkannten Bewertungsmodellen auf Basis beobachtbarer Marktdaten bewertet. Ist keine Bewertung auf Basis von Modellen möglich, erfolgt eine Bewertung durch andere geeignete Verfahren zur Preisfeststellung.

Das bisherige Vorgehen bei der Bewertung der Assets des Sondervermögens findet auch vor dem Hintergrund der Auswirkungen durch Covid-19 Anwendung. Darüber hinausgehende Bewertungsanpassungen in diesem Zusammenhang waren bisher nicht notwendig.

Zum Stichtag 30. September 2023 erfolgte die Bewertung für das Sondervermögen zu 100 % auf Basis von handelbaren Kursen, zu 0 % auf Basis von geeigneten Bewertungsmodellen und zu 0 % auf Basis von sonstigen Bewertungungsverfahren.

### Angaben zur Transparenz sowie zur Gesamtkostenquote

Die Gesamtkostenquote (Total Expense Ratio [TER]) beträgt:

Ampega Responsibility Fonds	1,71 %
-----------------------------	--------

Die Gesamtkostenquote drückt sämtliche vom Sondervermögen im Geschäftsjahr getragenen Kosten (ohne Transaktionskosten und ohne Performance Fee) im Verhältnis zum durchschnittlichen Nettoinventarwert des Sondervermögens aus, sowie die laufenden Kosten (in Form der über WM-Datenservice bzw. Basisinformationsblatt veröffentlichten TER oder Verwaltungskosten) der zum Geschäftsjahresende des Sondervermögens im Bestand befindlichen Zielfonds im Verhältnis zum Nettoinventarwert des Sondervermögens am Geschäftsjahresende.

Der Anteil der erfolgsabhängigen Vergütung am durchschnittlichen Fondsvermögen beträgt:

Ampega Responsibility Fonds	0,00 %
-----------------------------	--------

Dieser Anteil berücksichtigt die vom Sondervermögen im Geschäftsjahr angefallene Performance-Fee im Verhältnis zum durchschnittlichen Nettoinventarwert des Sondervermögens sowie die Performance-Fee der zum Geschäftsjahresende des Sondervermögens im Bestand befindlichen Zielfonds im Verhältnis zum Nettoinventarwert des Sondervermögens am Geschäftsjahresende.

Die Ampega Investment GmbH gewährt sogenannte Vermittlungsprovision an Vermittler aus der von dem Sondervermögen an sie geleisteten Vergütung.

Im Geschäftsjahr vom 1. Oktober 2022 bis 30. September 2023 erhielt die Kapitalverwaltungsgesellschaft Ampega Investment GmbH für das Sondervermögen Ampega Responsibility Fonds keine Rückvergütung der aus dem Sondervermögen an die Verwahrstelle oder an Dritte geleisteten Vergütungen und Aufwandsersatzungen.

Die wesentlichen sonstigen Erträge und sonstigen Aufwendungen sind in der Ertrags- und Aufwandsrechnung dargestellt.

Transaktionskosten (Summe der Nebenkosten des Erwerbs und der Kosten der Veräußerung der Vermögensgegenstände) im Geschäftsjahr gesamt: 18.112,96 EUR.

Bei einigen Geschäftsarten (u.a. Renten- und Devisengeschäfte) sind die Transaktionskosten als Kursbestandteil nicht individuell ermittelbar und daher in obiger Angabe nicht enthalten.

Abwicklung von Transaktionen durch verbundene Unternehmen: Der Anteil der Transaktionen, die im Berichtszeitraum für Rechnung des Sondervermögens über Broker ausgeführt wurden, die eng verbundene Unternehmen und Personen sind, betrug 0 %. Ihr Umfang belief sich hierbei auf insgesamt 0,00 EUR Transaktionen.

**Angaben zu den Kosten gemäß § 16 Absatz 1 Nummer 3 d KARBV**

**Verwaltungsvergütung der im Ampega Responsibility Fonds enthaltenen**

Investmentanteile:	% p.a.
Amundi Smart Factory UCITS ETF	0,35000
BNP Paribas Easy ECPI Circular Economy Leaders UCI	0,18000
BNP Paribas Easy EUR Corp Bonds Fossil Free	0,08000
BNP Paribas L1- Equity Technology World Classic C	1,50000
BNY - Responsible Horizons	k.A.
Ecology Stock Europe RA Fonds	1,05300
JPMorgan Carbon Transition Global Equity CTB UCITS	k.A.
Kepler Ethik Rentenfonds T	0,87000
L&G Healthcare Breakthrough UCITS ETF	0,49000
Lyxor MSCI Disruptive Technology ESG Filtered DR U	0,45000
Nordea 1-European Covered Bond Fund BP	0,60000
PIMCO GIS Emerging Markets Bond ESG Fund	0,89000
Rize Sustainable Future of Food UCITS ETF	k.A.
Schroder International Selection Fund - Sustainabl	0,45000
Superior 5 - Ethik Geld T	1,05000
UBS Irl ETF plc - Global Gender Equality UCITS ETF	0,30000
UBS-MSCI Euro Area Liquid Corp. Sustain. UCITS ETF	0,40000
WisdomTree Artificial Intelligence UCITS ETF	0,40000
Xtrackers II EUR Corporate Bond SRI PAB UCITS ETF	0,46000
iClima Global Decarbonisation Enablers UCITS ETF	k.A.
iShares Ageing Population UCITS ETF	0,40000
iShares Automation & Robotics UCITS ETF	0,40000
iShares Digital Security UCITS ETF	0,40000
iShares Digitalisation UCITS ETF	0,40000
iShares Euro Govt. Bond 5-7 ETF	0,15000
iShares Global Clean Energy UCITS ETF	0,65000
iShares S&P Global Water 50 ETF	1,30000
iShares Smart City Infrastructure UCITS ETF	0,40000
iShares USD Corp Bond 0-3yr ESG UCITS ETF	0,12000

Im Berichtszeitraum wurden keine Ausgabeaufschläge und keine Rücknahmeabschlüsse gezahlt.

Quelle: WM Datenservice

**Angaben zur Mitarbeitervergütung**

Gesamtsumme der im abgelaufenen Wirtschaftsjahr der KVG gezahlten Mitarbeitervergütung (inkl. Risikoträger anderer Gesellschaften des Talanx-Konzerns)	TEUR	10.426
davon feste Vergütung	TEUR	8.062
davon variable Vergütung	TEUR	2.365
Direkt aus dem Fonds gezahlte Vergütungen	TEUR	n.a.
Zahl der Mitarbeiter der KVG (ohne Risikoträger anderer Gesellschaften des Talanx-Konzerns)		84
Höhe des gezahlten Carried Interest	TEUR	n.a.
Gesamtsumme der im abgelaufenen Wirtschaftsjahr der KVG gezahlten Vergütungen an Risikoträger	TEUR	4.160
davon Geschäftsleiter	TEUR	1.526
davon andere Führungskräfte	TEUR	2.204
davon andere Risikoträger	TEUR	n.a.
davon Mitarbeiter mit Kontrollfunktionen	TEUR	430
davon Mitarbeiter mit gleicher Einkommensstufe	TEUR	n.a.

Die Angaben zu den Vergütungen sind dem Jahresabschluss zum 31.12.2022 der KVG entnommen und werden aus den Entgeltabrechnungsdaten des Jahres 2022 ermittelt. Die Vergütung, die Risikoträger im Jahr von den anderen Gesellschaften des Talanx Konzerns erhielten, wurde bei der Ermittlung der Vergütungen einbezogen.

Gem. § 37 KAGB ist die Ampega Investment GmbH (nachfolgend Ampega) verpflichtet, ein den gesetzlichen Anforderungen entsprechendes Vergütungssystem einzurichten. Aufgrund dessen hat die Gesellschaft eine Vergütungsrichtlinie implementiert, die den verbindlichen Rahmen für die Vergütungspolitik und -praxis bildet, die mit einem soliden und wirksamen Risikomanagement vereinbar und diesem förderlich ist.

Die Vergütungspolitik orientiert sich an der Größe der KVG und der von ihr verwalteten Sondervermögen, der internen Organisation und der Art, dem Umfang und der Komplexität der von der Gesellschaft getätigten Geschäfte. Sie steht im Einklang mit der Geschäftsstrategie, den Zielen, Werten und Interessen der Ampega, der von ihr verwalteten Sondervermögen sowie der Anleger solcher Sondervermögen und umfasst auch Maßnahmen zur Vermeidung von Interessenkonflikten.

Die Vergütungsrichtlinie enthält im Einklang mit den gesetzlichen Regelungen insbesondere detaillierte Vorgaben im Hinblick auf die allgemeine Vergütungspolitik sowie Regelungen für fixe und variable Gehälter und Informationen darüber, welche Mitarbeiter, deren Tätigkeit einen wesentlichen Einfluss auf das Gesamtrisikoprofil der KVG und der von ihr verwalteten Investmentvermögen haben (Risk Taker) in diese Vergütungsrichtlinie einbezogen sind.

Zur Grundvergütung können Mitarbeiter und Geschäftsleiter eine leistungsorientierte Vergütung zzgl. weiterer Zuwendungen (insbes. Dienstwagen) erhalten. Das Hauptaugenmerk des variablen Vergütungsbestandteils liegt bei der Ampega auf der Erreichung individuell festgelegter, qualitativer und/oder quantitativer Ziele. Zur langfristigen Bindung und Schaffung von Leistungsanreizen wird ein wesentlicher Anteil des variablen Vergütungsbestandteils mit einer Verzögerung von vier Jahren ausgezahlt.

Mit Hilfe der Regelungen wird eine solide und umsichtige Vergütungspolitik betrieben, die zu einer angemessenen Ausrichtung der Risiken führt und einen angemessenen und effektiven Anreiz für die Mitarbeiter schafft.

Die Vergütungsrichtlinie wurde von dem Aufsichtsrat und der Geschäftsführung der Ampega Investment GmbH beschlossen und unterliegt der jährlichen Überprüfung. Zudem hat die Ampega einen Vergütungsausschuss im Aufsichtsrat der Gesellschaft eingerichtet, der sich mit den besonderen Anforderungen an das Vergütungssystem auseinandersetzt und sich mit den entsprechenden Fragen befasst.

Das Vergütungssystem setzt keine Anreize Nachhaltigkeitsrisiken einzugehen.

Die jährliche Überprüfung der Vergütungspolitik durch die Gesellschaft hat ergeben, dass Änderungen der Vergütungspolitik nicht erforderlich sind.

Wesentliche Änderungen der festgelegten Vergütungspolitik gem. § 101 KAGB fanden daher im Berichtszeitraum nicht statt.

**Angaben zur Transparenz gemäß Verordnung (EU) 2020/852 bzw. Angaben nach Art. 11 Offenlegungsverordnung**

Der Grundsatz „Vermeidung erheblicher Beeinträchtigungen“ findet nur bei denjenigen dem Finanzprodukt zugrunde liegenden Investitionen Anwendung, die die EU-Kriterien für ökologisch nachhaltige Wirtschaftsaktivitäten berücksichtigen.

Die dem verbleibenden Teil dieses Finanzprodukts zugrunde liegenden Investitionen berücksichtigen nicht die EU-Kriterien für ökologisch nachhaltige Wirtschaftsaktivitäten.

Die Steuerung nach den wichtigsten nachteiligen Auswirkungen von Investitionsentscheidungen auf Nachhaltigkeitsfaktoren (Principal Adverse Impact) ist in diesem Fonds kein Bestandteil der Anlagestrategie.

Weitergehende Informationen zum Umgang mit ökologischen und sozialen Merkmalen sind im Annex „Anhang gemäß Offenlegungsverordnung“ enthalten, der dem Anhang als Anlage beigefügt ist.

Die Verordnung (EU) 2019/2088 und die Verordnung (EU) 2020/852 sowie die diese konkretisierenden Delegierten Rechtsakte der Europäischen Kommission enthalten Formulierungen und Begriffe, die erheblichen Auslegungsunsicherheiten unterliegen und für die noch keine maßgebenden umfassenden Interpretationen veröffentlicht wurden. Da solche Formulierungen und Begriffe unterschiedlich ausgelegt werden können, ist nicht auszuschließen, dass die von uns gewählten Auslegungen durch den Regulator oder Gerichte abweichend beurteilt werden könnten. Trotz sorgfältigster Auswahl aller von uns verwendeten internen und externen Quellen, kann es zu Abweichungen in der Bewertung der sozialen und ökologischen Merkmale kommen.

Anhang gemäß Offenlegungsverordnung

Eine **nachhaltige Investition** ist eine Investition in eine Wirtschaftstätigkeit, die zur Erreichung eines Umweltziels oder sozialen Ziels beiträgt, vorausgesetzt, dass diese Investition keine Umweltziele oder sozialen Ziele erheblich beeinträchtigt und die Unternehmen, in die investiert wird, Verfahrensweisen einer guten Unternehmensführung anwenden.

Die **EU-Taxonomie** ist ein Klassifikationssystem, das in der Verordnung (EU) 2020/852 festgelegt ist und ein Verzeichnis von **ökologisch nachhaltigen Wirtschaftstätigkeiten** enthält. In dieser Verordnung ist kein Verzeichnis der sozial nachhaltigen Wirtschaftstätigkeiten festgelegt. Nachhaltige Investitionen mit einem Umweltziel könnten taxonomiekonform sein oder nicht.

Name des Produkts

Ampega Responsibility Fonds

Unternehmenskennung (LEI-Code)

529900NA7G3MRO7LW647

Ökologische- und/oder soziale Merkmale

**Wurden mit diesem Finanzprodukt nachhaltige Investitionen angestrebt?**

Ja
    Nein

<input type="checkbox"/> Es wurden damit <b>nachhaltige Investitionen mit einem Umweltziel</b> getätigt: _%	<input type="checkbox"/> Es wurden damit <b>ökologische/soziale Merkmale beworben</b> und obwohl keine nachhaltigen Investitionen angestrebt wurden, enthielt es _% an nachhaltigen Investitionen
<input type="checkbox"/> in Wirtschaftstätigkeiten, die nach der EU-Taxonomie als ökologisch nachhaltig einzustufen sind	<input type="checkbox"/> mit einem Umweltziel in Wirtschaftstätigkeiten, die nach der EU-Taxonomie als ökologisch nachhaltig einzustufen sind
<input type="checkbox"/> in Wirtschaftstätigkeiten, die nach der EU-Taxonomie nicht als ökologisch nachhaltig einzustufen sind	<input type="checkbox"/> mit einem Umweltziel in Wirtschaftstätigkeiten, die nach der EU-Taxonomie nicht als ökologisch nachhaltig einzustufen sind
<input type="checkbox"/> Es wurden damit <b>nachhaltige Investitionen mit einem sozialen Ziel</b> getätigt: _%	<input type="checkbox"/> mit einem sozialen Ziel
	<input checked="" type="checkbox"/> Es wurden damit <b>ökologische/soziale Merkmale beworben, aber keine nachhaltigen Investitionen getätigt.</b>



## Inwieweit wurden die mit dem Finanzprodukt beworbenen ökologischen und/oder sozialen Merkmale erfüllt?

Mit **Nachhaltigkeitsindikatoren** wird gemessen, inwieweit die mit dem Finanzprodukt beworbenen ökologischen oder sozialen Merkmale erreicht werden.

Dieses Finanzprodukt trägt zu keinem Umweltziel im Sinne von Art. 9 der Taxonomieverordnung bei.

Das Fondsvermögen wird überwiegend in internationale Aktien-, Renten-, Misch- und Geldmarktfonds angelegt. Je nach Marktlage kann der Fonds auch vollständig in Aktien oder Rentenfonds investiert sein.

Die qualitative Auswahl der Zielfonds berücksichtigte neben finanziellen im besonderen Maße ökologische, soziale und ethische Kriterien. Diese Zielfonds zeichnen sich dadurch aus, dass sie in Werte investieren, die ein umweltgerechtes, ökoeffizientes Management und die positive Gestaltung der Beziehungen zu den wesentlichen Anspruchsgruppen als strategische Chance nutzen. Darüber hinaus kamen Zielfonds in Frage, die in spezielle aus ökologischen oder sozialen Gesichtspunkten attraktive Themen respektive Branchen investieren, wie z. B. Gesundheit, erneuerbare Energien, Umwelttechnologie, Bionahrungsmittel. Bei der Auswahl der Zielfonds standen die Aspekte risikobewusstes Wachstum und Diversifikation im Vordergrund der Überlegungen. Die Bewertung der sozialen und ökologischen Merkmale der Investitionen basierte auf Informationen von spezialisierten externen Datenanbietern sowie auf eigenen Analysen, die von internen Analysten durchgeführt werden.

Die Zusammensetzung des Portfolios sowie die ESG-Scores, Ausschlüsse und sonstiger Nachhaltigkeitsfaktoren der zugrundeliegenden Vermögenswerte wurden sowohl bei der Investitionsentscheidung als auch kontinuierlich überprüft.

### ● Wie haben die Nachhaltigkeitsindikatoren abgeschnitten?

Abweichend der Ausführung in den Vorvertraglichen Informationen waren die Nachhaltigkeitsindikatoren ISS ESG Performance Score und Sustainalytics ESG Risk Score kein Bestandteil zur Messung der Erreichung der einzelnen ökologischen oder sozialen Merkmale, die durch dieses Finanzprodukt beworben worden.

Hingegen wurde zur Messung der Erreichung der einzelnen ökologischen oder sozialen Merkmale, die durch dieses Finanzprodukt beworben wurden, Fonds, die gemäß Artikel 8 oder 9 der Offenlegungsverordnung klassifiziert sind, herangezogen.

#### **Indikator**

Fonds, die gemäß Artikel 8 oder 9 der Offenlegungsverordnung klassifiziert sind.

#### **Beschreibung**

Als nachhaltig gelten die Fonds, die ökologische oder soziale Merkmale bewerben und die Prinzipien der guten Unternehmensführung beachten oder eine nachhaltige Investition anstreben. Dabei wird insbesondere darauf geachtet, dass ausschließlich in Zielfonds investiert wird, welche als Fonds gemäß Artikel 8 oder 9 der Verordnung (EU) 2019/2088 über nachhaltigkeitsbezogene Offenlegungspflichten im Finanzdienstleistungssektor (OffVO) klassifiziert und als solche beworben werden.

#### **Methodik**

Überprüfung, ob die Fonds gemäß Offenlegungsverordnung nach Artikel 8 oder 9 klassifiziert sind. Ausgewiesen wird der marktgewichtete prozentuale Anteil.

● ESG-Kennzahlen

Referenzstichtag	30.09.2023
Fonds, die gemäß Artikel 8 oder 9 der Offenlegungsverordnung klassifiziert sind	90,39 %
Anteil Investitionen mit E/S-Merkmal	90,39%
Anteil der sonstigen Investitionen	9,61%

In der EU-Taxonomie ist der Grundsatz „Vermeidung erheblicher Beeinträchtigungen“ festgelegt, nach dem taxonomiekonforme Investitionen die Ziele der EU-Taxonomie nicht erheblich beeinträchtigen dürfen, und es sind spezifische EU-Kriterien beigefügt.

Der Grundsatz „Vermeidung erheblicher Beeinträchtigungen“ findet nur bei denjenigen dem Finanzprodukt zugrunde liegenden Investitionen Anwendung, die die EU-Kriterien für ökologisch nachhaltige Wirtschaftsaktivitäten berücksichtigen. Die dem verbleibenden Teil dieses Finanzprodukts zugrunde liegenden Investitionen berücksichtigen nicht die EU-Kriterien für ökologisch nachhaltige Wirtschaftsaktivitäten.

Alle anderen nachhaltigen Investitionen dürfen ökologische oder soziale Ziele ebenfalls nicht erheblich beeinträchtigen.



**Wie wurden bei diesem Finanzprodukt die wichtigsten nachteiligen Auswirkungen auf Nachhaltigkeitsfaktoren berücksichtigt?**

Die Steuerung nach den wichtigsten nachteiligen Auswirkungen von Investitionsentscheidungen auf Nachhaltigkeitsfaktoren (Principal Adverse Impact) ist in diesem Fonds kein Bestandteil der Anlagestrategie.



**Welche sind die Hauptinvestitionen dieses Finanzprodukts?**

Zu den Hauptinvestitionen zählen die 15 Positionen des Wertpapiervermögens mit dem höchsten Durchschnittswert der Kurswerte über alle Bewertungsstichtage. Die Bewertungsstichtage sind die letzten Bewertungstage eines jeden Monats im Berichtszeitraum einschließlich des Berichtsstichtages. Die Angabe erfolgt in Prozent des durchschnittlichen Fondsvermögens über alle Berichtsstichtage.

Die Liste umfasst die folgenden Investitionen, auf die **der größte Anteil der** im Bezugszeitraum getätigten **Investitionen des** Finanzprodukts entfiel:  
01.10.2022 - 30.09.2023

Größte Investitionen	Sektor	In % der Vermögenswerte	Land
iShares Automation & Robotics UCITS ETF (IE00BYZK4552)	Treuhand- und sonstige Fonds	5,20%	Irland
BNP Paribas L1- Equity Technology World Classic C (LU0823421689)	Treuhand- und sonstige Fonds	5,06%	Luxemburg
Lyxor MSCI Disruptive Technology ESG Filtered DR U (LU2023678282)	Treuhand- und sonstige Fonds	5,04%	Luxemburg
iShares S&P Global Water 50 ETF (IE00B1TXK627)	Treuhand- und sonstige Fonds	4,99%	Irland
iShares Digitalisation UCITS ETF (IE00BYZK4883)	Treuhand- und sonstige Fonds	4,95%	Irland
iClima Global Decarbonisation Enablers UCITS ETF (IE00BNC1F287)	Treuhand- und sonstige Fonds	4,92%	Irland
Rize Sustainable Future of Food UCITS ETF (IE00BLRPQH31)	Treuhand- und sonstige Fonds	4,90%	Irland
L&G Healthcare Breakthrough UCITS ETF (IE00BK5BC677)	Treuhand- und sonstige Fonds	4,80%	Irland
Amundi Smart Factory UCITS ETF (LU2037749822)	Treuhand- und sonstige Fonds	4,80%	Luxemburg
iShares Smart City Infrastructure UCITS ETF (IE00BKTJJC87)	Treuhand- und sonstige Fonds	4,61%	Irland
iShares Ageing Population UCITS ETF (IE00BYZK4669)	Treuhand- und sonstige Fonds	3,90%	Irland
iShares Global Clean Energy UCITS ETF (IE00B1XNHC34)	Treuhand- und sonstige Fonds	3,88%	Irland
Schroder International Selection Fund - Sustainabl (LU2080995587)	Treuhand- und sonstige Fonds	3,78%	Luxemburg
WisdomTree Artificial Intelligence UCITS ETF (IE00BDVPNG13)	Erbringung von sonstigen Finanzdienstleistungen	3,61%	Irland
BNP Paribas Easy ECPI Circular Economy Leaders UCI (LU1953136527)	Treuhand- und sonstige Fonds	3,59%	Luxemburg



## Wie hoch war der Anteil der nachhaltigkeitsbezogenen Investitionen?

Die **Vermögensallokation** gibt den jeweiligen Anteil der Investitionen in bestimmte Vermögenswerte an.

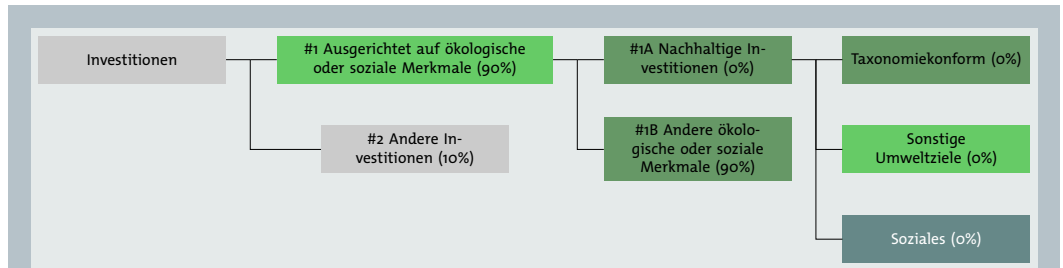
### ● Wie sah die Vermögensallokation aus?

Die Vermögensgegenstände des Fonds werden in nachstehender Grafik in verschiedene Kategorien unterteilt. Der jeweilige Anteil am Fondsvermögen wird in Prozent dargestellt. Mit „Investitionen“ werden alle für den Fonds erwerbbaaren Vermögensgegenstände erfasst.

Die Kategorie „#1 Ausgerichtet auf ökologische oder soziale Merkmale“ umfasst diejenigen Vermögensgegenstände, die im Rahmen der Anlagestrategie zur Erreichung der beworbenen ökologischen oder sozialen Merkmale getätigt werden.

Die Kategorie „#2 Andere Investitionen“ umfasst z. B. Derivate, Bankguthaben oder Finanzinstrumente, für die nicht genügend Daten vorliegen, um sie für die nachhaltige Anlagestrategie des Fonds bewerten zu können.





#1 Ausgerichtet auf ökologische oder soziale Merkmale umfasst Investitionen des Finanzprodukts, die zur Erreichung der beworbenen ökologischen oder sozialen Merkmale getätigt wurden.

#2 Andere Investitionen umfasst die übrigen Investitionen des Finanzprodukts, die weder auf ökologische oder soziale Merkmale ausgerichtet sind noch als nachhaltige Investitionen eingestuft werden.

Die Kategorie #1 Ausgerichtet auf ökologische oder soziale Merkmale umfasst folgende Unterkategorien:

- Die Unterkategorie #1A Nachhaltige Investitionen umfasst ökologisch und sozial nachhaltige Investitionen.
- Die Unterkategorie #1B Andere ökologische oder soziale Merkmale umfasst Investitionen, die auf ökologische oder soziale Merkmale ausgerichtet sind, aber nicht als nachhaltige Investitionen eingestuft werden.

**● In welchen Wirtschaftssektoren wurden die Investitionen getätigt?**

Es wird für alle Positionen des Wertpapiervermögens der Durchschnitt der Kurswerte über alle Bewertungsstichtage je Wirtschaftssektor gebildet. Die Bewertungsstichtage sind die letzten Bewertungstage eines jeden Monats im Berichtszeitraum einschließlich des Berichtsstichtages. Die Angabe erfolgt in Prozent des durchschnittlichen Fondsvermögens über alle Berichtsstichtage.

Angaben nach Art. 54 RTS ("[...] zum Anteil der Investitionen während des Berichtszeitraums in verschiedenen Sektoren und Teilsektoren, darunter auch Sektoren und Teilsektoren der Wirtschaft, die Einkünfte aus der Exploration, dem Abbau, der Förderung, der Herstellung, der Verarbeitung, der Lagerung, der Raffination oder dem Vertrieb, einschließlich Transport, Lagerung und Handel von fossilen Brennstoffen gemäß der Begriffsbestimmung in Artikel 2 Nummer 62 der Verordnung (EU) 2018/1999 des Europäischen Parlaments und des Rates erzielen." ) sind nicht möglich, da aktuell der NACE-Code und nicht der NACE-Klassencode systemseitig geführt wird.

Branche	Anteil
Treuhand- und sonstige Fonds	93,88%
Erbringung von sonstigen Finanzdienstleistungen	3,61%



**Inwiefern waren die nachhaltigen Investitionen mit einem Umweltziel mit der EU-Taxonomie konform?**

Der Fonds hat keine nachhaltigen Investitionen mit einem Umweltziel nach EU-Taxonomie-

verordnung getätigt. Der Mindestanteil taxonomiekonformer Investitionen wird daher zum Berichtsstichtag mit 0 Prozent ausgewiesen.

**Wurde mit dem Finanzprodukt in EU-taxonomiekonforme Tätigkeiten im Bereich fossiles Gas und/oder Kernenergie investiert?**

Ja

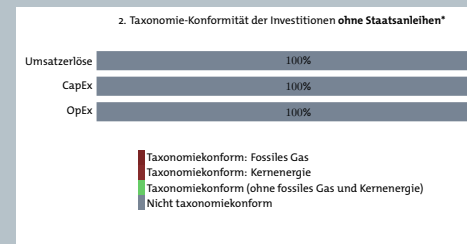
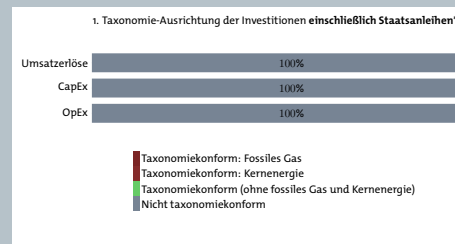
In fossiles Gas  In Kernenergie

Nein

Taxonomiekonforme Tätigkeiten, ausgedrückt durch den Anteil der:

- **Umsatzerlöse**, die die gegenwärtige „Umweltfreundlichkeit“ der Unternehmen, in die investiert wird, widerspiegeln
- **Investitionsausgaben (CapEx)**, die die umweltfreundlichen, für den Übergang zu einer grünen Wirtschaft relevanten Investitionen der Unternehmen, in die investiert wird, aufzeigen
- **Betriebsausgaben (OpEx)**, die die umweltfreundlichen betrieblichen Aktivitäten der Unternehmen, in die investiert wird, widerspiegeln

In den nachstehenden Diagrammen ist in abgesetzter Farbe der Prozentsatz der Investitionen zu sehen, die mit der EU-Taxonomie in Einklang gebracht wurden. Da es keine geeignete Methode zur Bestimmung der Taxonomie-Konformität von Staatsanleihen\* gibt, zeigt die erste Grafik die Taxonomie-Konformität in Bezug auf alle Investitionen des Finanzprodukts einschließlich der Staatsanleihen, während die zweite Grafik die Taxonomie-Konformität nur in Bezug auf die Investitionen des Finanzprodukts zeigt, die keine Staatsanleihen umfassen.



\*Für die Zwecke dieser Diagramme umfasst der Begriff „Staatsanleihen“ alle Risikopositionen gegenüber Staaten.

**Ermöglichende Tätigkeiten** wirken unmittelbar ermöglichend darauf hin, dass andere Tätigkeiten einen wesentlichen Beitrag zu den Umweltzielen leisten.

**Übergangstätigkeiten** sind Tätigkeiten, für die es noch keine CO<sub>2</sub>-armen Alternativen gibt und die unter anderem Treibhausgasemissionswerte aufweisen, die den besten Leistungen entsprechen.

● **Wie hoch ist der Anteil der Investitionen, die in Übergangstätigkeiten und ermöglichende Tätigkeiten geflossen sind?**

Für diesen Fonds wurden keine Investitionen getätigt, die in Übergangstätigkeiten oder ermöglichende Tätigkeiten geflossen sind. Der Mindestanteil taxonomiekonformer Investitionen wird daher zum Berichtsstichtag mit 0 Prozent ausgewiesen.



**Welche Investitionen fielen unter „Andere Investitionen“, welcher Anlagezweck wurden mit ihnen verfolgt und gab es einen ökologischen oder sozialen Mindestschutz?**

Unter #2 „Andere Investitionen“ fielen Investitionen, die nicht zu ökologischen oder sozialen Merkmalen beitragen. Hierunter fallen beispielsweise Derivate, Investitionen zu Diversifikationszwecken, Investitionen, für die keine Daten vorliegen, oder Barmittel zur Liquiditätssteuerung. Beim Erwerb dieser Vermögensgegenstände wurde mit Ausnahme der Mindestausschlüsse, welche für Investitionen zu Diversifikationszwecke greifen, kein ökologischer oder sozialer Mindestschutz berücksichtigt.



**Welche Maßnahmen wurden während des Bezugszeitraums zur Erfüllung der ökologischen und/oder sozialen Merkmale ergriffen?**

Der Fonds wendet Ausschlusskriterien an und steuert darüber hinaus nach einer ESG-Strategie („Best-in-Class“).

Investitionen in Unternehmen, die gegen den UN-Global Compact verstoßen, galten als nicht investierbar. Abgedeckt wurden in diesem Zusammenhang auch die Themenbereiche Zwangsarbeit, Kinderarbeit und Diskriminierung. Als Bewertungsrichtlinien für Kontroversen im Bereich der Umweltprobleme wurden u.a. das Prinzip der besten verfügbaren Technik (BVT) sowie internationale Umweltgesetzgebungen herangezogen. Investitionen in Unternehmen, die im Zusammenhang mit geächteten Waffen (gemäß „Ottawa-Konvention“, „Oslokonvention“ und den UN-Konventionen „UN BWC“, „UN CWC“) stehen, wurden nicht getätigt.

Staaten, die gegen globale Normen wie den „Freedom House Index“ verstoßen, wurden zudem ausgeschlossen.

Die Titelselektion erfolgte nach einem Best-in-Class-Ansatz mit Fokus auf ökologische und soziale

Kriterien.



**Wie hat dieses Finanzprodukt im Vergleich zum bestimmten Referenzwert abgeschnitten?**

Bei den **Referenzwerten** handelt es sich um Indizes, mit denen gemessen wird, ob das Finanzprodukt die beworbenen ökologischen oder sozialen Merkmale erreicht.

- Für diesen Fonds nicht einschlägig.

**Wie unterscheidet sich der Referenzwert von einem breiten Marktindex?**

Für diesen Fonds nicht einschlägig.

**Wie hat dieses Finanzprodukt in Bezug auf die Nachhaltigkeitsindikatoren abgeschnitten, mit denen die Ausrichtung des Referenzwerts auf die beworbenen ökologischen oder sozialen Merkmale bestimmt wird?**

Für diesen Fonds nicht einschlägig.

**Wie hat dieses Finanzprodukt im Vergleich zum Referenzwert abgeschnitten?**

Für diesen Fonds nicht einschlägig.

**Wie hat dieses Finanzprodukt im Vergleich zum breiten Marktindex abgeschnitten?**

Für diesen Fonds nicht einschlägig.

Köln, den 11. Januar 2024

Ampega Investment GmbH

Die Geschäftsführung



Dr. Thomas Mann



Dr. Dirk Erdmann

## Vermerk des unabhängigen Abschlussprüfers

An die Ampega Investment GmbH, Köln

### Prüfungsurteil

Wir haben den Jahresbericht nach § 7 KARBV des Sondervermögens Ampega Responsibility Fonds – bestehend aus dem Tätigkeitsbericht für das Geschäftsjahr vom 1. Oktober 2022 bis zum 30. September 2023, der Vermögensübersicht und der Vermögensaufstellung zum 30. September 2023, der Ertrags- und Aufwandsrechnung, der Verwendungsrechnung, der Entwicklungsrechnung für das Geschäftsjahr vom 1. Oktober 2022 bis zum 30. September 2023 sowie der vergleichenden Übersicht über die letzten drei Geschäftsjahre, der Aufstellung der während des Berichtszeitraums abgeschlossenen Geschäfte, soweit diese nicht mehr Gegenstand der Vermögensaufstellung sind, und dem Anhang – geprüft.

Nach unserer Beurteilung aufgrund der bei der Prüfung gewonnenen Erkenntnisse entspricht der beigefügte Jahresbericht nach § 7 KARBV in allen wesentlichen Belangen den Vorschriften des deutschen Kapitalanlagegesetzbuchs (KAGB) und den einschlägigen europäischen Verordnungen und ermöglicht es unter Beachtung dieser Vorschriften, sich ein umfassendes Bild der tatsächlichen Verhältnisse und Entwicklungen des Sondervermögens zu verschaffen.

### Grundlage für das Prüfungsurteil

Wir haben unsere Prüfung des Jahresberichts nach § 7 KARBV in Übereinstimmung mit § 102 KAGB unter Beachtung der vom Institut der Wirtschaftsprüfer (IDW) festgestellten deutschen Grundsätze ordnungsmäßiger Abschlussprüfung durchgeführt. Unsere Verantwortung nach diesen Vorschriften und Grundsätzen ist im Abschnitt „Verantwortung des Abschlussprüfers für die Prüfung des Jahresberichts nach § 7 KARBV“ unseres Vermerks weitergehend beschrieben. Wir sind von der Ampega Investment GmbH (im Folgenden die „Kapitalverwaltungsgesellschaft“) unabhängig in Übereinstimmung mit den deutschen handelsrechtlichen und berufsrechtlichen Vorschriften und haben unsere sonstigen deutschen Berufspflichten in Übereinstimmung mit diesen Anforderungen erfüllt. Wir sind der Auffassung, dass die von uns erlangten Prüfungsnachweise ausreichend und geeignet sind, um als Grundlage für unser Prüfungsurteil zum Jahresbericht nach § 7 KARBV zu dienen.

### Verantwortung der gesetzlichen Vertreter für den Jahresbericht nach § 7 KARBV

Die gesetzlichen Vertreter der Kapitalverwaltungsgesellschaft sind verantwortlich für die Aufstellung des Jahresberichts nach § 7 KARBV, der den Vorschriften des deutschen KAGB und den einschlägigen europäischen Verordnungen in allen wesentlichen Belangen entspricht und dafür, dass der Jahresbericht nach § 7 KARBV es unter Beachtung dieser Vorschriften ermöglicht, sich ein umfassendes Bild der tatsächlichen Verhältnisse und Entwicklungen des Sondervermögens zu verschaffen. Ferner sind die gesetzlichen Vertreter verantwortlich für die internen Kontrollen, die sie in Übereinstimmung mit diesen Vorschriften als notwendig bestimmt haben, um die Aufstellung eines Jahresberichts nach § 7 KARBV zu ermöglichen, der frei von wesentlichen falschen Darstellungen aufgrund von dolosen Handlungen (d.h. Manipulationen der Rechnungslegung und Vermögensschädigungen) oder Irrtümern ist.

Bei der Aufstellung des Jahresberichts nach § 7 KARBV sind die gesetzlichen Vertreter dafür verantwortlich, Ereignisse, Entscheidungen und Faktoren, welche die weitere Entwicklung des Investmentvermögens wesentlich beeinflussen können, in die Berichterstattung einzubeziehen. Das bedeutet unter anderem, dass die gesetzlichen Vertreter bei der Aufstellung des Jahresberichts nach § 7 KARBV die Fortführung des Sondervermögens durch die Kapitalverwaltungsgesellschaft zu beurteilen haben und die Verantwortung haben, Sachverhalte im Zusammenhang mit der Fortführung des Sondervermögens, sofern einschlägig, anzugeben.

Die gesetzlichen Vertreter sind auch verantwortlich für die Darstellung der nachhaltigkeitsbezogenen Angaben im Anhang in Übereinstimmung mit dem KAGB, der Verordnung (EU) 2019/2088, der Verordnung (EU) 2020/852 sowie der diese konkretisierenden Delegierten Rechtsakte der Europäischen Kommission, und mit den von den gesetzlichen Vertretern dargestellten konkretisierenden Kriterien. Ferner sind die gesetzlichen Vertreter verantwortlich für die internen Kontrollen, die sie als notwendig erachtet haben, um die nachhaltigkeitsbezogenen Angaben zu ermöglichen, die frei von wesentlichen falschen Darstellungen aufgrund von dolosen Handlungen (d.h. Manipulationen der nachhaltigkeitsbezogenen Angaben) oder Irrtümern sind.

Die oben genannten europäischen Vorschriften enthalten Formulierungen und Begriffe, die erheblichen Auslegungsunsicherheiten unterliegen und für die noch keine maßgebenden umfassenden Interpretationen veröffentlicht wurden. Demzufolge haben die gesetzlichen Vertreter im Anhang ihre Auslegungen solcher Formulierungen und Begriffe angegeben. Die gesetzlichen Vertreter sind verantwortlich für die Vertretbarkeit dieser Auslegungen. Da solche Formulierungen und Begriffe unterschiedlich durch Regulatoren oder Gerichte ausgelegt werden können, ist die Gesetzmäßigkeit dieser Auslegungen unsicher.

*Verantwortung des Abschlussprüfers für die Prüfung des Jahresberichts nach § 7 KARBV*

Unsere Zielsetzung ist, hinreichende Sicherheit darüber zu erlangen, ob der Jahresbericht nach § 7 KARBV als Ganzes frei von wesentlichen falschen Darstellungen aufgrund von dolosen Handlungen oder Irrtümern ist, sowie einen Vermerk zu erteilen, der unser Prüfungsurteil zum Jahresbericht nach § 7 KARBV beinhaltet.

Hinreichende Sicherheit ist ein hohes Maß an Sicherheit, aber keine Garantie dafür, dass eine in Übereinstimmung mit § 102 KAGB unter Beachtung der vom Institut der Wirtschaftsprüfer (IDW) festgestellten deutschen Grundsätze ordnungsmäßiger Abschlussprüfung durchgeführte Prüfung eine wesentliche falsche Darstellung stets aufdeckt. Falsche Darstellungen können aus dolosen Handlungen oder Irrtümern resultieren und werden als wesentlich angesehen, wenn vernünftigerweise erwartet werden könnte, dass sie einzeln oder insgesamt die auf der Grundlage dieses Jahresberichts nach § 7 KARBV getroffenen wirtschaftlichen Entscheidungen von Adressaten beeinflussen.

Während der Prüfung üben wir pflichtgemäßes Ermessen aus und bewahren eine kritische Grundhaltung. Darüber hinaus

- identifizieren und beurteilen wir die Risiken wesentlicher falscher Darstellungen aufgrund von dolosen Handlungen oder Irrtümern im Jahresbericht nach § 7 KARBV, planen und führen Prüfungshandlungen als Reaktion auf diese Risiken durch sowie erlangen Prüfungsnachweise, die ausreichend und geeignet sind, um als Grundlage für unser Prüfungsurteil zu dienen. Das Risiko, dass aus dolosen Handlungen resultierende wesentliche falsche Darstellungen nicht aufgedeckt werden, ist höher als das Risiko, dass aus Irrtümern resultierende wesentliche falsche Darstellungen

nicht aufgedeckt werden, da dolose Handlungen kollusives Zusammenwirken, Fälschungen, beabsichtigte Unvollständigkeiten, irreführende Darstellungen bzw. das Außerkraftsetzen interner Kontrollen beinhalten können.

- gewinnen wir ein Verständnis von dem für die Prüfung des Jahresberichts nach § 7 KARBV relevanten internen Kontrollsystem, um Prüfungshandlungen zu planen, die unter den gegebenen Umständen angemessen sind, jedoch nicht mit dem Ziel, ein Prüfungsurteil zur Wirksamkeit dieses Systems der Kapitalverwaltungsgesellschaft abzugeben.
- beurteilen wir die Angemessenheit der von den gesetzlichen Vertretern der Kapitalverwaltungsgesellschaft bei der Aufstellung des Jahresberichts nach § 7 KARBV angewandten Rechnungslegungsmethoden sowie die Vertretbarkeit der von den gesetzlichen Vertretern dargestellten geschätzten Werte und damit zusammenhängenden Angaben.
- ziehen wir Schlussfolgerungen auf der Grundlage erlangter Prüfungsnachweise, ob eine wesentliche Unsicherheit im Zusammenhang mit Ereignissen oder Gegebenheiten besteht, die bedeutsame Zweifel an der Fortführung des Sondervermögens durch die Kapitalverwaltungsgesellschaft aufwerfen können. Falls wir zu dem Schluss kommen, dass eine wesentliche Unsicherheit besteht, sind wir verpflichtet, im Vermerk auf die dazugehörigen Angaben im Jahresbericht nach § 7 KARBV aufmerksam zu machen oder, falls diese Angaben unangemessen sind, unser Prüfungsurteil zu modifizieren. Wir ziehen unsere Schlussfolgerungen auf der Grundlage der bis zum Datum unseres Vermerks erlangten Prüfungsnachweise. Zukünftige Ereignisse oder Gegebenheiten können jedoch dazu führen, dass das Sondervermögen durch die Kapitalverwaltungsgesellschaft nicht fortgeführt wird.
- beurteilen wir Darstellung, Aufbau und Inhalt des Jahresberichts nach § 7 KARBV insgesamt einschließlich der Angaben sowie ob der Jahresbericht nach § 7 KARBV die zugrunde liegenden Geschäftsvorfälle und Ereignisse so darstellt, dass der Jahresbericht nach § 7 KARBV es unter Beachtung der Vorschriften des deutschen KAGB und der einschlägigen europäischen Verordnungen ermöglicht, sich ein umfassendes Bild der tatsächlichen Verhältnisse und Entwicklungen des Sondervermögens zu verschaffen.

– beurteilen wir die Eignung der von den gesetzlichen Vertretern zu den nachhaltigkeitsbezogenen Angaben erfolgten konkretisierenden Auslegungen insgesamt. Wie im Abschnitt „Verantwortung der gesetzlichen Vertreter für den Jahresbericht nach § 7 KARBV“ dargelegt, haben die gesetzlichen Vertreter die in den einschlägigen Vorschriften enthaltenen Formulierungen und Begriffe ausgelegt; die Gesetzmäßigkeit dieser Auslegungen ist wie im Abschnitt „Verantwortung der gesetzlichen Vertreter für den Jahresbericht nach § 7 KARBV“ dargestellt mit inhärenten Unsicherheiten behaftet.

Wir erörtern mit den für die Überwachung Verantwortlichen unter anderem den geplanten Umfang und die Zeitplanung der Prüfung sowie bedeutsame Prüfungsfeststellungen, einschließlich etwaiger bedeutsamer Mängel im internen Kontrollsystem, die wir während unserer Prüfung feststellen.

Frankfurt am Main, den 11. Januar 2024

PricewaterhouseCoopers GmbH  
Wirtschaftsprüfungsgesellschaft

Anita Dietrich  
Wirtschaftsprüfer

ppa. Felix Schneider  
Wirtschaftsprüfer



# Angaben zu der Kapitalverwaltungsgesellschaft

## Kapitalverwaltungsgesellschaft

Ampega Investment GmbH  
Charles-de-Gaulle-Platz 1  
50679 Köln  
Postfach 10 16 65  
50456 Köln  
Deutschland

Fon +49 (221) 790 799-799  
Fax +49 (221) 790 799-729  
Email [fonds@ampega.com](mailto:fonds@ampega.com)  
Web [www.ampega.com](http://www.ampega.com)

Amtsgericht Köln: HRB 3495  
USt-Id-Nr. DE 115658034

Gezeichnetes Kapital: 6 Mio. EUR (Stand 30.09.2023)  
Das gezeichnete Kapital ist voll eingezahlt.

## Gesellschafter

Ampega Asset Management GmbH (94,9 %)  
Talanx AG (5,1 %)

## Aufsichtsrat

Dr. Jan Wicke, Vorsitzender  
Mitglied des Vorstandes der Talanx AG, Hannover

Clemens Jungsthöfel, stellv. Vorsitzender  
Mitglied des Vorstands der Hannover Rück SE, Hannover

Jens Hagemann  
Dipl.-Kaufmann, München

Dr. Christian Hermelingmeier  
Mitglied des Vorstands der HDI Global SE, Hannover

Sven Lixenfeld  
Mitglied des Vorstands der HDI Deutschland AG, Düsseldorf

## Geschäftsführung

Dr. Thomas Mann, Sprecher  
Mitglied der Geschäftsführung der  
Ampega Asset Management GmbH, Köln

Dr. Dirk Erdmann  
Mitglied der Geschäftsführung der  
Ampega Asset Management GmbH, Köln

Stefan Kampmeyer (ab dem 01.01.2023)  
Mitglied der Geschäftsführung der  
Ampega Asset Management GmbH, Köln

Jürgen Meyer

Djam Mohebbi-Ahari

## Verwahrstelle

Hauck Aufhäuser Lampe Privatbank AG  
Kaiserstr. 24  
60311 Frankfurt am Main  
Deutschland

## Abschlussprüfer

PricewaterhouseCoopers GmbH  
Wirtschaftsprüfungsgesellschaft

## Auslagerung

Compliance, Revision, Rechnungswesen und IT-Dienstleistungen sind auf Konzernunternehmen ausgelagert, d. h. die Talanx AG (Compliance und Revision), die HDI AG (Rechnungswesen und IT-Dienstleistungen).

## Anlageberater

FOCUS Asset Management GmbH  
Stievestraße 7  
80638 München  
Deutschland

## Aufsichtsbehörde

Bundesanstalt für Finanzdienstleistungsaufsicht (BaFin)  
Marie-Curie-Straße 24 - 28  
60439 Frankfurt am Main  
Deutschland

**Über Änderungen wird in den regelmäßig zu erstellenden Halbjahres- und Jahresberichten sowie auf der Homepage der Ampega Investment GmbH ([www.ampega.com](http://www.ampega.com)) informiert.**

---

# Besonderheiten für Anleger aus Österreich

## Zahl- und Informationsstelle

(Einrichtung gem. Artikel 92 der OGAW-Richtlinie in der Änderungsfassung auf Grund der Richtlinie (EU) 2019/116)

Schelhammer Capital Bank AG  
Burgring 16  
8010 Graz  
Österreich

## Steuerlicher Vertreter

Deloitte Tax Wirtschaftsprüfungs GmbH  
Renngasse 1/Freyung  
1010 Wien  
Österreich

Der Fonds wird in Österreich ausschließlich über konzessionierte Banken, konzessionierte Wertpapierfirmen und/oder konzessionierte Wertpapierdienstleistungsunternehmen vertrieben. Rücknahmeanträge können bei der österreichischen Zahlstelle eingereicht werden. Die Rückkäufe können elektronisch (bei angebundenen Drittbanken) oder schriftlich erteilt werden. Die Rücknahmeerlöse werden vollautomatisiert den definierten Referenzkonten gutgeschrieben.

Gültige Verkaufsprospekte nebst Fondsanlagebedingungen, Jahres und Halbjahresberichte sowie ggf. weitere Fondsunterlagen sind bei der Zahl- und Informationsstelle erhältlich. Diese Unterlagen sowie weitere Hinweise finden Sie auch auf der Homepage der Gesellschaft ([www.ampega.com](http://www.ampega.com)). Änderungen der Fondsbestimmungen sowie weitere Informationen zu den Anlegerrechten werden von der Gesellschaft anlassbezogen per dauerhaftem Datenträger, unter Einbeziehung der depotführenden Stellen, unmittelbar an die Anleger versandt.

Die Ausgabe- und Rücknahmepreise werden börsentäglich auf der Homepage der Gesellschaft ([www.ampega.com](http://www.ampega.com)) veröffentlicht. Gerichtsstand für Klagen gegen die Gesellschaft, die auf den Vertrieb der Investmentanteile in Österreich Bezug haben, ist Wien. In Ergänzung zum Hinweis nach § 305 KAGB im Verkaufsprospekt (Widerrufsrechte bei „Haustürgeschäften“) gilt, dass für österreichische Anleger § 3 KSchG anzuwenden ist.

Beschwerden im Zusammenhang mit dem Erwerb der Investmentanteile können direkt bei der Gesellschaft unter der E-Mail-Adresse [fonds@ampega.com](mailto:fonds@ampega.com) platziert werden. Die Gesellschaft fungiert auch als Kontaktstelle für die Kommunikation mit der jeweils zuständigen Behörde.



Ampega Investment GmbH  
Postfach 10 16 65, 50456 Köln, Deutschland

Fon +49 (221) 790 799-799  
Fax +49 (221) 790 799-729  
Email [fonds@ampega.com](mailto:fonds@ampega.com)  
Web [www.ampega.com](http://www.ampega.com)