

RT Zukunftsvorsorge Aktienfonds

Miteigentumsfonds gemäß InvFG

Rechenschaftsbericht 2022/23

Inhaltsübersicht

Allgemeine Informationen zur Kapitalanlagegesellschaft	3
Entwicklung des Fonds	4
Berechnungsmethode des Gesamtrisikos	6
Zusammensetzung des Fondsvermögens.....	6
Vergleichende Übersicht.....	7
Ausschüttung/Auszahlung.....	8
Ertragsrechnung und Entwicklung des Fondsvermögens	9
Vermögensaufstellung zum 30.04.2023	12
Vergütungspolitik	15
Bestätigungsvermerk*	17
Informationsangaben für Anleger gemäß § 21 AIFMG.....	20
Anhang Nachhaltigkeitsbezogene Informationen.....	21
Fondsbestimmungen	37
Details und Erläuterungen zur Besteuerung.....	43

Allgemeine Informationen zur Kapitalanlagegesellschaft

Die Gesellschaft	Erste Asset Management GmbH Am Belvedere 1, A-1100 Wien Telefon: 05 0100-19777, Telefax: 05 0100-919777
Stammkapital	2,50 Mio. EURO
Gesellschafter	Erste Group Bank AG (64,67 %) Erste Bank der österreichischen Sparkassen AG (22,17 %) Steiermärkische Bank und Sparkassen Aktiengesellschaft (3,30 %) Tiroler Sparkasse Bankaktiengesellschaft Innsbruck (1,74 %) DekaBank Deutsche Girozentrale, Frankfurt (1,65 %) „Die Kärntner“ Trust-Vermögensverwaltungsgesellschaft m. b. H. & Co KG (1,65 %) Salzburger Sparkasse Bank Aktiengesellschaft (1,65 %) Sieben Tiroler Sparkassen Beteiligungsgesellschaft m. b. H. (1,65 %) NÖ-Sparkassen Beteiligungsgesellschaft m. b. H. (0,76 %) VIENNA INSURANCE GROUP AG Wiener Versicherung Gruppe (0,76 %)
Aufsichtsrat	Mag. Rudolf SAGMEISTER (Vorsitzender) Manfred BARTALSZKY Dkfm. Maximilian CLARY UND ALDRINGEN Mag. Harald GASSER Mag. Gerhard GRABNER Harald Frank GRUBER Oswald HUBER (Vorsitzender-Stv. - ab 21.09.2022) Radovan JELASITY Mag. Ertan PISKIN (ab 10.10.2022) Dr. Peter PROBER Mag. Rupert RIEDER (bis 21.09.2022) Gabriele SEMMELROCK-WERZER Mag. Reinhard WALTL Mag. Gerald WEBER vom Betriebsrat entsandt: Martin CECH Mag. Regina HABERHAUER Ing. Heinrich Hubert REINER Peter RIEDERER Nicole WEINHENGST Mag. Manfred ZOUREK
Geschäftsführer	Mag. Heinz BEDNAR Mag. Winfried BUCHBAUER Mag. Peter KARL Mag. Thomas KRAUS
Prokuristen	Karl FREUDENSCHUSS Manfred LENTNER Günther MANDL Mag. Gerold PERMOSER Mag. Magdalena REISCHL Oliver RÖDER
Staatskommissäre	Mag. Wolfgang EXL (ab 01.09.2022) Mag. Dr. Angelika SCHÄTZ Mag. Wolfgang TRISKO (bis 14.05.2022)
Fondsprüfer	Ernst & Young Wirtschaftsprüfungsgesellschaft m.b.H.
Depotbank	Erste Group Bank AG

Sehr geehrte(r) Anteilsinhaber(in),

wir erlauben uns, Ihnen nachstehend den Bericht des RT Zukunftsvorsorge Aktienfonds Miteigentumsfonds gemäß InvFG über das Rechnungsjahr vom 01.05.2022 bis 30.04.2023 vorzulegen.

Auch in Zeiten der Verbreitung des Coronavirus COVID-19 gilt unsere Aufmerksamkeit in unserer Funktion als Verwalter von Kundengeldern der Aufrechterhaltung unserer Handlungsfähigkeit an den Kapitalmärkten und der bestmöglichen Entscheidungsfindung für die von uns verwalteten Vermögen.

Die moderne Ausstattung und Arbeitswelt erlaubt es uns auch im Fall von Home-Office diesen Verpflichtungen uneingeschränkt nachzukommen.

Entwicklung des Fonds

Marktentwicklung

Das abgelaufene Geschäftsjahr verlief in vielen Belangen wie das Jahr davor: Inflation, die Angst vor Rezession und die Antwort der Notenbanken auf diese Fragen dominierten das Tagesgeschehen. Gleichzeitig setzten viele westliche Staaten ihre Unterstützungsprogramme fort. Auf Kosten der Staatsbudgets wurden die Wähler unterstützt, vielfach um die Auswirkungen der hohen Inflation abzufangen. In Verbindung mit einem überraschend stabilen Arbeitsmarkt konnten die Konsumenten ihr Ausgabenniveau aufrechterhalten, wodurch jedoch auch die Inflation deutlich nachhaltiger war, als man zu Beginn des Berichtszeitraumes einzuschätzen vermochte. Gleichzeitig bedeutete dies jedoch auch eine Ausweitung der Unternehmensgewinne und -margen. Die Aktienkurse konnten dadurch diesen Gegenwind von makroökonomischer Seite gut verdauen. Das Resultat war eine volatile Seitwärtsbewegung. Gegen Ende der Berichtsperiode machten sich jedoch weitere Konsequenzen der Zinserhöhungen bemerkbar. Vor allem bei US-Regionalbanken kam es aufgrund einer Fülle an negativen Einzelfaktoren zu einem großen Vertrauensverlust, welcher zu deutlichen Abflüssen bei den Einlagen führte – einem klassischen „Bank-Run“, welcher in Zeiten von Social Media und Instant News nochmals deutlich rascher abläuft als es früher der Fall war. Hierbei sind jedoch deutliche Unterschiede zwischen den US-Banken (dem Zentrum der Debatte) und den europäischen Werten, allen voran den heimischen Titeln, herauszustreichen. Die Tatsache, dass europäische Regularien deutlich härter sind als die US-Pendants, kamen hier den Instituten (ausnahmsweise) entgegen (Credit Suisse ist hier aufgrund bereits länger bekannter Probleme als Ausnahme zu sehen).

In diesem herausfordernden Umfeld entwickelte sich der heimische Markt schwächer als die vergleichbaren europäischen Indizes. Dies liegt vor allem an der hohen Gewichtung der Banktitel, die nach anfänglichen Zugewinnen unter Druck kamen. Bei der RBI lastete nach wie vor das Thema Russland auf der Bewertung, vor allem für internationale Investoren stellt das starke Engagement nach wie vor ein „No-Go“ dar. Besser lief es vor allem für Andritz, das Unternehmen konnte starke Auftragseingänge verzeichnen. Erstmals seit einigen Jahren zeigt auch die Entwicklung im Automobilbereich nach oben. Bei den Nebenwerten konnte der Flughafen aufgrund eines Angebots für Teile der Aktien deutlich zulegen, aufgrund der geringen Annahmeerquote erscheint die Börsennotiz, entgegen ersten Befürchtungen, jedoch aktuell nicht in Gefahr zu sein. Zu den Verlierern zählte unter anderem S Immo, die Aktie gab nach Ablauf des Übernahmeangebots deutlich nach.

Portfolio

Der RT Zukunftsvorsorge Aktienfonds investiert unter Einhaltung der gesetzlichen Anlagegrenzen und den Fondsbestimmungen überwiegend in Aktien österreichischer Unternehmen, die in Wien notiert sind. Der Fonds investiert zu einem beträchtlichen Ausmaß in den RT Österreich Aktienfonds. Investments in attraktive Wiener Nebenwerte ergänzen das Portfolio des Fonds. Der Fonds orientiert sich an den strengen Nachhaltigkeitskriterien der EAM.

Im Berichtszeitraum hielt der Fonds einen Cashbestand von 1%. Der Fonds profitierte dabei von der guten Entwicklung im Bereich nicht-zyklischer Konsum und einer deutlichen Erholung der Reistätigkeit. Ebenso konnten Maschinenbauer, die von einer Rückkehr der Investitionstätigkeit profitieren, einen guten Beitrag leisten. Auf der negativen Seite schlugen unter anderem Marinomed zu Buche, wo die Aktie trotz positiven Meldungen aufgrund von Sorgen vor hoher Verschuldung unter Druck kam. Insgesamt zeichnete sich das abgelaufene Jahr durch eine moderate Handelstätigkeit aus, die vor allem auf die hohe Marktvolatilität zurückzuführen ist.

Nähere Angaben zu den ökologischen/sozialen Merkmalen des Fonds befinden sich in der Beilage „Anhang Nachhaltigkeitsbezogene Informationen“ dieses Rechenschaftsberichtes.

Im Berichtszeitraum verzeichnete der Fonds eine Performance von 4,33 %.

Berechnungsmethode des Gesamtrisikos

Berechnungsmethode des Gesamtrisikos:	Commitment Approach	
Verwendetes Referenzvermögen:		-
Value at Risk:	Niedrigster Wert:	-
	Ø Wert:	-
	Höchster Wert:	-
Verwendetes Modell:		-
Höhe des Leverage* bei Verwendung der Value at Risk Berechnungsmethode:		-
Höhe des Leverage** nach § 4 der 4. Derivate-Risikoberechn.- u. Melde VO:		-

* Summe der Nominalwerte der Derivate ohne Berücksichtigung von Aufrechnung und Absicherung (Punkt 8.5. Schema B zum InvFG 2011).

** Gesamtderivaterisiko mit Berücksichtigung von Aufrechnung und Absicherung = Summe der Basiswertäquivalente der Derivate in % des Fondsvermögens

Zusammensetzung des Fondsvermögens

	per 30.04.2023	
	Mio. Euro	%
Aktien		
auf Euro lautend	558,2	53,69
Investmentzertifikate		
auf Euro lautend	483,2	46,48
Wertpapiere	1.041,4	100,18
Bankguthaben	-1,8	-0,17
Zinsenansprüche	0,0	0,00
Sonstige Abgrenzungen	-0,0	-0,00
Fondsvermögen	1.039,5	100,00

Vergleichende Übersicht

Rechnungs- jahr	Fondsvermögen
2020/2021	1.062.574.281,16
2021/2022	1.020.246.890,66
2022/2023	1.039.530.270,27

Allgemeines zur Wertentwicklung:

Die Wertentwicklung von Anteilscheinklassen, welche zum Rechnungsjahresende keine umlaufenden Anteile haben oder während des gesamten Rechnungsjahres keine umlaufenden Anteile hatten, orientiert sich grundsätzlich an der ausschüttungsbereinigten Wertentwicklung des Gesamtfonds. In diesen Fällen wird die Wertentwicklung nachfolgend nicht ausgewiesen.

Bei unterjähriger Auflage einer Anteilscheinklasse berechnet sich die Wertentwicklung und die Wiederveranlagung ab dem Zeitpunkt der Auflage der Anteilscheinklasse. Daher und aufgrund möglicher anderer Gebührensätze und Währungsklassen kommt es grundsätzlich zu einer anderen Wertentwicklung und Wiederveranlagung als in einer vergleichbaren Anteilscheinklasse.

Die Wertentwicklung wird unter Annahme gänzlicher Wiederveranlagung von ausgeschütteten bzw. ausgezahlten Beträgen zum Rechenwert am Ausschüttungstag ermittelt.

Rechnungs- jahr	Fondstyp	ISIN	Währung	Errechneter Wert je Anteil	Ausschüttung/ Auszahlung	Wieder- veranlagung	Wert- entwicklung in Prozent
2020/2021	Ausschütter	AT0000659636	EUR	7,37	0,1200	0,0000	43,89
2021/2022	Ausschütter	AT0000659636	EUR	7,16	0,2000	0,1047	-1,36
2022/2023	Ausschütter	AT0000659636	EUR	7,25	0,1800	0,0837	4,33

Rechnungs- jahr	Fondstyp	ISIN	Währung	Errechneter Wert je Anteil	Ausschüttung/ Auszahlung	Wieder- veranlagung	Wert- entwicklung in Prozent
2020/2021	Thesaurierer	AT0000659644	EUR	20,73	0,0000	0,0000	43,96
2021/2022	Thesaurierer	AT0000659644	EUR	20,44	0,1521	0,7458	-1,40
2022/2023	Thesaurierer	AT0000659644	EUR	21,17	0,1147	0,6441	4,40

Ausschüttung/Auszahlung

Für das Rechnungsjahr 01.05.2022 bis 30.04.2023 wird folgende Ausschüttung bzw. Auszahlung vorgenommen. Die kuponanzahlende Bank ist verpflichtet, von dieser Ausschüttung Kapitalertragsteuer in der nachfolgend angeführten Höhe einzubehalten, sofern keine Befreiungsgründe vorliegen.

Die Ausschüttung bzw. Auszahlung wird ab dem 03.07.2023 bei der

Erste Group Bank AG, Wien,

bzw. den jeweiligen depotführenden Banken gutgeschrieben bzw. ausgezahlt.

Fondstyp	ISIN	Währung	Ausschüttung/ Auszahlung	KESst mit Options- erklärung	KESst ohne Options- erklärung	Wieder- veranlagung
Ausschütter	AT0000659636	EUR	0,1800	0,0425	0,0425	0,0837
Thesaurierer	AT0000659644	EUR	0,1147	0,1147	0,1147	0,6441

Ertragsrechnung und Entwicklung des Fondsvermögens

1. Wertentwicklung des Rechnungsjahres (Fonds-Performance)

Ermittlung nach OeKB-Berechnungsmethode pro Anteil in Anteilscheinwährung ohne Berücksichtigung eines Ausgabeaufschlages

Die Wertentwicklung von Anteilscheinklassen, welche zum Rechnungsjahresende keine umlaufenden Anteile haben oder während des gesamten Rechnungsjahres keine umlaufenden Anteile hatten, orientiert sich grundsätzlich an der ausschüttungsbereinigten Wertentwicklung des Gesamtfonds. In diesen Fällen werden die „Wertentwicklung“, der „Nettoertrag pro Anteil“ sowie „Gesamtwert inkl. fiktiv durch Ausschüttung/Auszahlung erworbenen Anteile“ nachfolgend nicht ausgewiesen.

Bei unterjähriger Auflage einer Anteilscheinklasse berechnet sich die Wertentwicklung ab dem Zeitpunkt der Auflage der Anteilscheinklasse. Daher und aufgrund möglicher anderer Gebührensätze und Währungsklassen kommt es grundsätzlich zu einer anderen Wertentwicklung als in einer vergleichbaren Anteilscheinklasse.

AT0000659636 Ausschütter EUR	
Anteilswert am Beginn des Rechnungsjahres (36.821,000 Anteile)	7,16
Ausschüttung / Auszahlung am 29.06.2022 (entspricht rund 0,0305 Anteilen bei einem Rechenwert von 6,55)	0,2000
Anteilswert am Ende des Rechnungsjahres (38.236,000 Anteile)	7,25
Gesamtwert inkl. (fiktiv) durch Ausschüttung/Auszahlung erworbene Anteile	7,47
Nettoertrag pro Anteil	0,31
Wertentwicklung eines Anteiles im Rechnungsjahr	4,33 %

AT0000659644 Thesaurierer EUR	
Anteilswert am Beginn des Rechnungsjahres (49.885.266,000 Anteile)	20,44
Ausschüttung / Auszahlung am 29.06.2022 (entspricht rund 0,0079 Anteilen bei einem Rechenwert von 19,14)	0,1521
Anteilswert am Ende des Rechnungsjahres (49.070.486,000 Anteile)	21,17
Gesamtwert inkl. (fiktiv) durch Ausschüttung/Auszahlung erworbene Anteile	21,34
Nettoertrag pro Anteil	0,90
Wertentwicklung eines Anteiles im Rechnungsjahr	4,40 %

2. Fondsergebnis

a. Realisiertes Fondsergebnis

Ordentliches Fondsergebnis

Erträge (ohne Kursergebnis)

Zinsenerträge (exkl. Ertragsausgleich)	121.779,59	
Dividendenerträge	14.694.352,97	
Sonstige Erträge 8)	0,00	
Summe Erträge (ohne Kursergebnis)		14.816.132,56

Sollzinsen

- 10.419,34

Aufwendungen

Vergütung an die KAG	- 10.894.042,62	
Kosten für Wirtschaftsprüfer u. strl. Vertretung	- 2.693,53	
Publizitätskosten	- 201.184,45	
Wertpapierdepotgebühren	- 122.638,99	
Depotbankgebühren	- 106.804,34	
Kosten für den externen Berater	0,00	
Performancefee	-	
Gebühr Fremdwährungsanteilscheine 9)	0,00	
Summe Aufwendungen		- 11.327.363,93
Verwaltungskostenrückvergütung aus Subfonds 1)		0,00

Ordentl. Fondsergebnis (exkl. Ertragsausgleich)

3.478.349,29

Realisiertes Kursergebnis 2) 3)

Realisierte Gewinne 4)	47.669.196,07	
Realisierte Verluste 5)	- 12.989.364,55	

Realisiertes Kursergebnis (exkl. Ertragsausgleich)

34.679.831,52

Realisiertes Fondsergebnis (exkl. Ertragsausgleich)

38.158.180,81

b. Nicht realisiertes Kursergebnis 2) 3)

Veränderung des nicht realisierten Kursergebnisses 7)	6.826.132,31
---	--------------

Ergebnis des Rechnungsjahres 6)

44.984.313,12

c. Ertragsausgleich

Ertragsausgleich für Erträge des Rechnungsjahres	- 913.894,71
Ertragsausgleich für Gewinnvorträge von Ausschüttungsanteilen	337,75

Fondsergebnis gesamt

44.070.756,16

3. Entwicklung des Fondsvermögens

Fondsvermögen am Beginn des Rechnungsjahres	1.020.246.890,66
Ausschüttung / Auszahlung im Rechnungsjahr	- 7.572.112,16
Ausgabe und Rücknahme von Anteilen	- 17.215.264,39
Fondsergebnis gesamt	
(das Fondsergebnis ist im Detail im Punkt 2. dargestellt)	44.070.756,16
Fondsvermögen am Ende des Rechnungsjahres	<u>1.039.530.270,27</u>

- 1) Von Dritten geleistete Rückvergütungen (im Sinn von Provisionen) werden nach Abzug angemessener Aufwandsentschädigungen an den Kapitalanlagefonds weitergeleitet. Zur Deckung des administrativen Aufwands erhält die Erste Group Bank AG 25 % der errechneten Provisionen als Aufwandsentschädigung.
- 2) Realisierte Gewinne und realisierte Verluste sind nicht periodenabgegrenzt und stehen so wie die Veränderung des nicht realisierten Kursergebnisses nicht unbedingt in Beziehung zu der Wertentwicklung des Fonds im Rechnungsjahr.
- 3) Kursergebnis gesamt, ohne Ertragsausgleich (realisiertes Kursergebnis, ohne Ertragsausgleich, zuzüglich Veränderung des nicht realisierten Kursergebnisses): EUR 41.505.963,83.
- 4) Davon Gewinne aus Derivatgeschäften: EUR 0,00.
- 5) Davon Verluste aus Derivatgeschäften: EUR 0,00.
- 6) Das Ergebnis des Rechnungsjahres beinhaltet explizit ausgewiesene Transaktionskosten in Höhe von EUR 94.427,68.
- 7) Davon Veränderung unrealisierte Gewinne EUR -20.828.751,82 und unrealisierte Verluste EUR 27.654.884,13.
- 8) Die in dieser Position ausgewiesenen Erträge entfielen auf Leihegebühren aus Wertpapierleihegeschäften iHv EUR 0,00, die mit der Erste Group Bank AG getätigt wurden, auf Erträge aus Immobilienfonds iHv EUR 0,00 sowie auf sonstige Erträge iHv EUR 0,00.
- 9) Dem Fonds wird pro Fremdwährungsstranche eine monatliche Gebühr für die Administration der Fremdwährungsanteilscheine angelastet.

Vermögensaufstellung zum 30.04.2023

(einschließlich Veränderungen im Wertpapiervermögen vom 01.05.2022 bis 30.04.2023)

Wertpapier-Bezeichnung	Kenn- nummer	Käufe/ Zugänge Stück/Nominale (Nom. in 1.000, ger.)	Verkäufe/ Abgänge	Bestand	Kurs	Kurswert in EUR	%-Anteil am Fonds- vermögen
Amtlich gehandelte Wertpapiere							
Aktien auf Euro lautend							
Emissionsland Österreich							
ANDRITZ AG	AT0000730007	244.500	35.100	1.277.913	58,850	75.205.180,05	7,23
AT+S AUSTR.T.+SYSTEMT.	AT0000969985	0	0	206.500	27,700	5.720.050,00	0,55
BAWAG GROUP AG	AT0000BAWAG2	124.500	340.000	741.001	44,160	32.722.604,16	3,15
CA IMMOB.ANL.	AT0000641352	150.000	0	423.000	26,300	11.124.900,00	1,07
DO + CO AG	AT0000818802	75.000	0	289.497	106,200	30.744.581,40	2,96
ERSTE GROUP BNK INH. O.N.	AT0000652011	420.000	170.000	1.865.000	32,910	61.377.150,00	5,90
EVN AG	AT0000741053	0	0	470.957	21,850	10.290.410,45	0,99
FLUGHAFEN WIEN AG	AT00000VIE62	133.596	220.000	68.596	40,200	2.757.559,20	0,27
LENZING AG	AT0000644505	0	73.100	17.357	59,300	1.029.270,10	0,10
MARINOMED BIOTECH AG INH.	ATMARINOMED6	0	0	28.840	34,500	994.980,00	0,10
MAYR-MELNHOF KARTON	AT0000938204	79.974	17.000	246.668	144,600	35.668.192,80	3,43
OESTERREICH. POST AG	AT0000APOST4	313.000	20.000	397.295	35,000	13.905.325,00	1,34
OMV AG	AT0000743059	60.000	157.000	976.495	42,840	41.833.045,80	4,02
PALFINGER AG	AT0000758305	0	0	482.400	29,850	14.399.640,00	1,39
POLYTEC HLDG AG INH. EO 1	AT0000A00XX9	0	35.000	9.631	4,635	44.639,69	0,00
RAIFFEISEN INTL BK-HO.INH	AT0000606306	0	35.000	2.262.500	13,910	31.471.375,00	3,03
SCHOELLER-BLECKMANN OILF.	AT0000946652	0	31.000	56.500	57,000	3.220.500,00	0,31
STRABAG SE	AT000000STR1	81.000	0	247.870	39,550	9.803.258,50	0,94
TELEKOM AUSTRIA AG	AT0000720008	320.000	927.250	190.000	7,080	1.345.200,00	0,13
UNIQA INSURANCE GROUP AG	AT0000821103	0	0	744.857	8,130	6.055.687,41	0,58
VERBUND AG	AT0000746409	147.000	160.500	584.309	80,900	47.270.598,10	4,55
VIENNA INSURANCE GRP INH.	AT0000908504	120.000	0	215.421	26,650	5.740.969,65	0,55
VOESTALPINE AG	AT0000937503	675.000	566.000	2.057.000	31,380	64.548.660,00	6,21
WIENERBERGER	AT0000831706	0	0	1.863.750	27,300	50.880.375,00	4,89
Summe Emissionsland Österreich						558.154.152,31	53,69
Summe Aktien auf Euro lautend						558.154.152,31	53,69
Summe Amtlich gehandelte Wertpapiere						558.154.152,31	53,69

Investmentzertifikate**Investmentzertifikate auf Euro lautend****Emissionsland Österreich**

RT OESTERR. AKTIENFDS T	AT0000497292	0	0	44.047.100	10,970	483.196.687,00	46,48
Summe Emissionsland Österreich						483.196.687,00	46,48
Summe Investmentzertifikate auf Euro lautend						483.196.687,00	46,48
Summe Investmentzertifikate						483.196.687,00	46,48

Gliederung des Fondsvermögens

Wertpapiere	1.041.350.839,31	100,18
Bankguthaben	-1.795.663,87	- 0,17
Zinsenansprüche	6.974,52	0,00
Sonstige Abgrenzungen	-31.879,69	- 0,00
Fondsvermögen	1.039.530.270,27	100,00

Hinweis an die Anleger:

Die Bewertung von Vermögenswerten in illiquiden Märkten kann von ihren tatsächlichen Veräußerungspreisen abweichen.

Umlaufende Ausschüttungsanteile	AT0000659636	Stück	38.236,000
Anteilswert Ausschüttungsanteile	AT0000659636	EUR	7,25
Umlaufende Thesaurierungsanteile	AT0000659644	Stück	49.070.486,000
Anteilswert Thesaurierungsanteile	AT0000659644	EUR	21,17

Pensionsgeschäfte iSd der VO (EU) 2015/2365 (The Regulation on Transparency of Securities Financing Transactions and of Reuse) dürfen für den Fonds nicht eingesetzt werden. Pensionsgeschäfte wurden deshalb nicht eingesetzt.

Für den Investmentfonds wurden keine Total Return Swaps (Gesamtrenditeswaps) iSd VO (EU) 2015/2365 (The Regulation on Transparency of Securities Financing Transactions and of Reuse) in der Berichtsperiode abgeschlossen.

Der Einsatz von Wertpapierleihegeschäften iSd der VO (EU) 2015/2365 (The Regulation on Transparency of Securities Financing Transactions and of Reuse) ist gemäß den Fondsbestimmungen zulässig. Während der Berichtsperiode gab es keine Wertpapierleihegeschäfte.

Erläuterung zum Ausweis gemäß der delegierten Verordnung (EU) Nr. 2016/2251 zur Ergänzung der Verordnung (EU) Nr. 648/2012 des Europäischen Parlaments und des Rates über OTC-Derivate, zentrale Gegenparteien und Transaktionsregister durch technische Regulierungsstandards zu Risikominderungstechniken für nicht durch eine zentrale Gegenpartei geclearte OTC-Derivatekontrakte:

Alle OTC Derivate werden über die Erste Group Bank AG gehandelt.

Im Falle des negativen Exposures der Derivate werden unter Berücksichtigung der vertraglich vereinbarten Schwelle Sicherheiten in Form von Barmitteln oder Anleihen an die Erste Group Bank AG geleistet.

Im Falle des positiven Exposures der Derivate werden unter Berücksichtigung der vertraglich vereinbarten Schwelle auf EUR lautende Staatsanleihen der Republik Österreich und/oder Bundesrepublik Deutschland von der Erste Group Bank AG als Sicherheit an den Investmentfonds geleistet. Für diese Sicherheiten wurde ein einheitlicher Abschlag in Höhe von 4 % mit dem Counterpart vereinbart. Sicherheiten, die gem. Anhang II der delegierten Verordnung (EU) Nr. 2016/2251 einen höheren Abschlag erfordern würden, werden nicht anerkannt.

Während des Berichtszeitraumes getätigte Käufe und Verkäufe in Wertpapieren, soweit sie nicht in der Vermögensaufstellung genannt sind

Wertpapier-Bezeichnung	Kenn- nummer	Käufe/ Zugänge Stück/Nominale (Nom. in 1.000, ger.)	Verkäufe/ Abgänge
Amtlich gehandelte Wertpapiere			
Aktien auf Euro lautend			
Emissionsland Österreich			
AGRANA BET.AG INH.	AT000AGRANA3	0	93.000
AMAG AUSTRIA METALL INH.	AT00000AMAG3	0	75.000
FACC AG INH.AKT.	AT00000FACC2	0	260.549
IMMOFINANZ AG INH.	AT0000A21KS2	0	550.998
KAPSCH TRAFFICCOM AG	AT000KAPSCH9	0	989
PORR AG	AT0000609607	0	77.405
S IMMO AG	AT0000652250	0	473.500
UBM DEVELOPMENT AG	AT0000815402	0	49.000
ZUMTOBEL GROUP AG INH. A	AT0000837307	0	357.075
Nicht notierte Wertpapiere			
Aktien auf Euro lautend			
Emissionsland Österreich			
IMMOFINANZ AG INH.(A.N.)	AT0000A2UUP0	200.000	200.000
IMMOFINANZ IN.(E.A.NACH.)	AT0000A2UUN5	200.000	200.000

Wien, den 15.06.2023

Erste Asset Management GmbH
elektronisch gefertigt

Prüfinformation: Die elektronischen Signaturen dieses Dokumentes können auf der Homepage der Rundfunk und Telekom Regulierungs-GmbH (<https://www.signatur.rtr.at/de/vd/Pruefung.html>) geprüft werden.
Hinweis: Dieses Dokument wurde mit zwei qualifizierten elektronischen Signaturen gefertigt. Eine qualifizierte elektronische Signatur hat die gleiche Rechtswirkung wie eine handschriftliche Unterschrift (Art 25 der Verordnung (EU) Nr. 910/2014 („eIDAS-Verordnung“)).

Vergütungspolitik

An Mitarbeiter der Erste Asset Management GmbH gezahlte Vergütungen in EUR (Geschäftsjahr 2021 der Erste Asset Management GmbH)

Es werden keine Anlageerfolgsprämien und keine sonstigen, direkt von den Investmentfonds gezahlten Beträge geleistet.

Anzahl der Mitarbeiter per 31.12.2021	262
Anzahl der Risikoträger im Jahr 2021	133
fixe Vergütungen	18.971.588
variable Vergütungen (Boni)	5.819.336
Summe Vergütungen für Mitarbeiter	24.790.924
davon Vergütungen für Geschäftsführer	1.259.918
davon Vergütungen für Führungskräfte - Risikoträger	3.907.911
davon Vergütungen für Risikoträger mit Kontrollfunktionen *	1.481.773
davon Vergütungen für sonstige Risikoträger	7.868.465
davon Vergütungen für Mitarbeiter, die sich aufgrund Ihrer Gesamtvergütung in derselben Einkommensstufe befinden wie Geschäftsführer und Risikoträger	0
Summe Vergütungen für Risikoträger	14.518.067

* Führungskräfte mit Kontrollfunktionen werden in dieser Gruppe ausgewiesen

Grundsätze für die Regelung leistungsbezogener Vergütungsteile

Die Verwaltungsgesellschaft hat Vergütungsgrundsätze festgelegt, um eventuelle Interessenkonflikte zu vermeiden und die Einhaltung der Wohlverhaltensregeln bei der Vergütung relevanter Personen sicherzustellen.

Bei allen Mitarbeitern der Verwaltungsgesellschaft stellen die fixen Gehaltsbestandteile einen ausreichend hohen Anteil an der Gesamtvergütung dar, um auf individueller Ebene die Umsetzung einer variablen Vergütungspolitik zu ermöglichen.

Die Gesamtvergütung (fixe und variable Bestandteile) unterliegt dem Prinzip der Ausgewogenheit und ist an Nachhaltigkeit geknüpft, um das Eingehen übermäßiger Risiken nicht zu belohnen. Die variable Vergütung stellt daher maximal einen ausgewogenen Anteil an der Gesamtvergütung eines Mitarbeiters dar.

Die leistungsbezogenen Vergütungsteile dienen sowohl den kurz- als auch den langfristigen Interessen der Verwaltungsgesellschaft und tragen zur Vermeidung risikofreudigen Verhaltens bei. Die leistungsbezogenen Vergütungsteile berücksichtigen sowohl die persönliche Leistung als auch die Profitabilität der Verwaltungsgesellschaft. Die Größe des Bonuspools wird auf Basis der auf verschiedene Mitarbeiterkategorien anwendbaren Bonuspotenziale berechnet. Bonuspotenziale sind ein Prozentsatz der fixen Jahresbruttovergütung. Das Bonuspotenzial beträgt maximal 100% der fixen Jahresbruttovergütung. Der Bonuspool wird entsprechend dem Erfolg der Verwaltungsgesellschaft angepasst. Der persönliche Bonus ist an die persönliche Leistung gebunden. Die Summe persönlicher Boni ist durch die Größe des Bonuspools nach Malus-Anpassungen limitiert.

RT Zukunftsvorsorge Aktienfonds

Die leistungsbezogenen Zahlungen sind für alle Mitarbeiter, einschließlich der wesentlichen Risikoträger (gemäß der Definition in der Vergütungspolitik), und der Geschäftsführer der Verwaltungsgesellschaft mit 100% der Jahresbruttovergütung limitiert.

Das Vergütungssystem besteht aus 3 Komponenten:

- 1) Fixe Vergütung
- 2) Variable Vergütung
- 3) Nebenleistungen

Das Bonuspotenzial basiert auf der fixen Jahresbruttovergütung. Die Zielvereinbarungen der Mitarbeiter enthalten qualitative und/oder quantitative Zielsetzungen. Die Auszahlung von leistungsbezogenen Vergütungsteilen ist an eine Mindestprofitabilität der Verwaltungsgesellschaft sowie an Leistungsziele gebunden.

Die Auszahlung von leistungsbezogenen Vergütungsteilen erfolgt zu 60% unmittelbar, wobei, für Mitarbeiter die direkt am Fonds- und Portfoliomanagement beteiligt sind, davon 50% sofort in bar und 50% in Form von unbaren Instrumenten nach einem Jahr ausbezahlt werden. Die übrigen 40% von leistungsbezogenen Vergütungsteilen werden zurückbehalten und über einen Zeitraum von drei Jahren ausbezahlt, wobei, für Mitarbeiter die direkt am Fonds- und Portfoliomanagement beteiligt sind, auch hiervon 50% in bar und 50% in Form von unbaren Instrumenten ausbezahlt werden. Die unbaren Instrumente können aus Anteilen eines von der Verwaltungsgesellschaft verwalteten Investmentfonds, gleichwertigen Beteiligungen oder mit Anteilen verknüpften Instrumenten oder gleichwertigen unbaren Instrumenten bestehen. Aufgrund des Proportionalitätsgrundsatzes hat die Verwaltungsgesellschaft eine Erheblichkeitsschwelle festgelegt, unterhalb welcher kein Anreiz zum Eingehen unangemessener Risiken vorliegt und daher eine verzögerte Auszahlung bzw. Auszahlung in Form eines unbaren Instruments unterbleiben kann. Sonstige unbare Zuwendungen sind Nebenleistungen, die nicht leistungsabhängig, sondern mit dem Arbeitsplatz verbunden sind (z.B. Dienstwagen) oder für alle Mitarbeiter gelten (z.B. Urlaub).

Um eine unabhängige Beurteilung der Festlegung und Anwendung der Vergütungspolitik und -praxis sicherstellen zu können, wurde vom Aufsichtsrat der Verwaltungsgesellschaft ein Vergütungsausschuss eingerichtet. Dieser setzt sich aus folgenden Personen zusammen: Mag. Rudolf Sagmeister, Mag. Harald Gasser (Vergütungsexperte) und Ing. Heinrich Hubert Reiner.

Die vollständige Vergütungspolitik der Verwaltungsgesellschaft können Sie auf der Internet-Seite http://www.erste-am.at/de/private_anleger/wer-sind-wir/investmentprozess abrufen.

Die letzte Überprüfung im März 2022 der Einhaltung der Verfahren der Vergütungspolitik durch den Aufsichtsrat hat keine Unregelmäßigkeiten ergeben. Weiters hat es bei der letzten Prüfung keine wesentlichen Prüfungsfeststellungen durch die Interne Revision gegeben.

Die Vergütungspolitik wurde im vergangenen Rechnungsjahr nicht wesentlich geändert.

Bestätigungsvermerk*

Bericht zum Rechenschaftsbericht

Prüfungsurteil

Wir haben den Rechenschaftsbericht der Erste Asset Management GmbH, Wien, über den von ihr verwalteten

RT Zukunftsvorsorge Aktienfonds
Miteigentumsfonds gemäß InvFG,

bestehend aus der Vermögensaufstellung zum 30.04.2023, der Ertragsrechnung für das an diesem Stichtag endende Rechnungsjahr und den sonstigen in Anlage I Schema B Investmentfondsgesetz 2011 (InvFG 2011) vorgesehenen Angaben, geprüft.

Nach unserer Beurteilung entspricht der Rechenschaftsbericht den gesetzlichen Vorschriften sowie in Hinblick auf die Zahlenangaben den entsprechenden Vorschriften des Alternative Investmentfonds Manager-Gesetzes (AIFMG) und vermittelt ein möglichst getreues Bild der Vermögens- und Finanzlage zum 30.04.2023 sowie der Ertragslage des Fonds für das an diesem Stichtag endende Rechnungsjahr in Übereinstimmung mit den österreichischen unternehmensrechtlichen Vorschriften und den Bestimmungen des InvFG 2011 sowie des AIFMG.

Grundlage für das Prüfungsurteil

Wir haben unsere Abschlussprüfung gemäß § 49 Abs 5 InvFG 2011 und § 20 Abs 3 AIFMG in Übereinstimmung mit den österreichischen Grundsätzen ordnungsmäßiger Abschlussprüfung durchgeführt. Diese Grundsätze erfordern die Anwendung der International Standards on Auditing (ISA). Unsere Verantwortlichkeiten nach diesen Vorschriften und Standards sind im Abschnitt „Verantwortlichkeiten des Abschlussprüfers für die Prüfung des Rechenschaftsberichts“ unseres Bestätigungsvermerks weitergehend beschrieben. Wir sind von der Gesellschaft unabhängig in Übereinstimmung mit den österreichischen unternehmensrechtlichen und berufsrechtlichen Vorschriften und wir haben unsere sonstigen beruflichen Pflichten in Übereinstimmung mit diesen Anforderungen erfüllt. Wir sind der Auffassung, dass die von uns bis zum Datum des Bestätigungsvermerks erlangten Prüfungsnachweise ausreichend und geeignet sind, um als Grundlage für unser Prüfungsurteil zu diesem Datum zu dienen.

Sonstige Informationen

Die gesetzlichen Vertreter sind für die sonstigen Informationen verantwortlich. Die sonstigen Informationen umfassen alle Informationen im Rechenschaftsbericht, ausgenommen die Vermögensaufstellung, die Ertragsrechnung, die sonstigen in Anlage I Schema B InvFG 2011 vorgesehenen Angaben und den Bestätigungsvermerk.

Unser Prüfungsurteil zum Rechenschaftsbericht erstreckt sich nicht auf diese sonstigen Informationen und wir geben dazu keine Art der Zusicherung.

Im Zusammenhang mit unserer Prüfung des Rechenschaftsberichts haben wir die Verantwortlichkeit, diese sonstigen Informationen zu lesen und dabei zu würdigen, ob die sonstige Information wesentliche Unstimmigkeiten zum Rechenschaftsbericht oder zu unseren bei der Abschlussprüfung erlangten Kenntnissen aufweisen oder anderweitig falsch dargestellt erscheinen.

Falls wir auf der Grundlage der von uns zu den vor dem Datum des Bestätigungsvermerks des Abschlussprüfers erlangten sonstigen Informationen durchgeführten Arbeiten den Schluss ziehen, dass eine wesentliche falsche Darstellung dieser sonstigen Informationen vorliegt, sind wir verpflichtet, über diese Tatsache zu berichten. Wir haben in diesem Zusammenhang nichts zu berichten.

Verantwortlichkeiten der gesetzlichen Vertreter und des Aufsichtsrats für den Rechenschaftsbericht

Die gesetzlichen Vertreter sind verantwortlich für die Aufstellung des Rechenschaftsberichts und dafür, dass dieser in Übereinstimmung mit den österreichischen unternehmensrechtlichen Vorschriften und den Bestimmungen des InvFG 2011 sowie des AIFMG ein möglichst getreues Bild der Vermögens-, Finanz- und Ertragslage des Fonds vermittelt. Ferner sind die gesetzlichen Vertreter verantwortlich für die internen Kontrollen, die sie als notwendig erachten, um die Aufstellung eines Rechenschaftsberichts zu ermöglichen, der frei von wesentlichen falschen Darstellungen aufgrund von dolosen Handlungen oder Irrtümern ist.

Der Aufsichtsrat ist verantwortlich für die Überwachung des Rechnungslegungsprozesses der Gesellschaft betreffend den von ihr verwalteten Fonds.

Verantwortlichkeiten des Abschlussprüfers für die Prüfung des Rechenschaftsberichts

Unsere Ziele sind, hinreichende Sicherheit darüber zu erlangen, ob der Rechenschaftsbericht als Ganzes frei von wesentlichen falschen Darstellungen aufgrund von dolosen Handlungen oder Irrtümern ist und einen Bestätigungsvermerk zu erteilen, der unser Prüfungsurteil beinhaltet. Hinreichende Sicherheit ist ein hohes Maß an Sicherheit, aber keine Garantie dafür, dass eine in Übereinstimmung mit den österreichischen Grundsätzen ordnungsmäßiger Abschlussprüfung, die die Anwendung der ISA erfordern, durchgeführte Abschlussprüfung eine wesentliche falsche Darstellung, falls eine solche vorliegt, stets aufdeckt. Falsche Darstellungen können aus dolosen Handlungen oder Irrtümern resultieren und werden als wesentlich angesehen, wenn von ihnen einzeln oder insgesamt vernünftigerweise erwartet werden könnte, dass sie die auf der Grundlage dieses Rechenschaftsberichts getroffenen wirtschaftlichen Entscheidungen von Nutzern beeinflussen.

Als Teil einer Abschlussprüfung in Übereinstimmung mit den österreichischen Grundsätzen ordnungsmäßiger Abschlussprüfung, die die Anwendung der ISA erfordern, üben wir während der gesamten Abschlussprüfung pflichtgemäßes Ermessen aus und bewahren eine kritische Grundhaltung.

Darüber hinaus gilt:

- Wir identifizieren und beurteilen die Risiken wesentlicher falscher Darstellungen aufgrund von dolosen Handlungen oder Irrtümern im Rechenschaftsbericht, planen Prüfungshandlungen als Reaktion auf diese Risiken, führen sie durch und erlangen Prüfungsnachweise, die ausreichend und geeignet sind, um als Grundlage für unser Prüfungsurteil zu dienen. Das Risiko, dass aus dolosen Handlungen resultierende wesentliche falsche Darstellungen nicht aufgedeckt werden, ist höher als ein aus Irrtümern resultierendes, da dolose Handlungen kollusives Zusammenwirken, Fälschungen, beabsichtigte Unvollständigkeiten, irreführende Darstellungen oder das Außerkraftsetzen interner Kontrollen beinhalten können.
- Wir gewinnen ein Verständnis von dem für die Abschlussprüfung relevanten internen Kontrollsystem, um Prüfungshandlungen zu planen, die unter den gegebenen Umständen angemessen sind, jedoch nicht mit dem Ziel, ein Prüfungsurteil zur Wirksamkeit des internen Kontrollsystems der Gesellschaft abzugeben.

- Wir beurteilen die Angemessenheit der von den gesetzlichen Vertretern angewandten Rechnungslegungsmethoden sowie die Vertretbarkeit der von den gesetzlichen Vertretern dargestellten geschätzten Werte in der Rechnungslegung und damit zusammenhängende Angaben.
- Wir beurteilen die Gesamtdarstellung, den Aufbau und den Inhalt des Rechenschaftsberichts einschließlich der Angaben sowie ob der Rechenschaftsbericht die zugrunde liegenden Geschäftsvorfälle und Ereignisse in einer Weise wiedergibt, dass ein möglichst getreues Bild erreicht wird.
- Wir tauschen uns mit dem Aufsichtsrat unter anderem über den geplanten Umfang und die geplante zeitliche Einteilung der Abschlussprüfung sowie über bedeutsame Prüfungsfeststellungen, einschließlich etwaiger bedeutsamer Mängel im internen Kontrollsystem, die wir während unserer Abschlussprüfung erkennen, aus.

Wien, den 30.06.2023

Ernst & Young

Wirtschaftsprüfungsgesellschaft m.b.H.

Mag. Andrea Stipl e.h.
(Wirtschaftsprüferin)

ppa MMag. Roland Unterweger e.h.
(Wirtschaftsprüfer)

- *) Bei Veröffentlichung oder Weitergabe des Rechenschaftsberichtes in einer von der bestätigten (ungekürzten deutschsprachigen) Fassung abweichenden Form (zB verkürzte Fassung oder Übersetzung) darf ohne unsere Genehmigung weder der Bestätigungsvermerk zitiert noch auf unsere Prüfung verwiesen werden.

Informationsangaben für Anleger gemäß § 21 AIFMG

Berechnung des Gesamtrisikos

Das aktuelle Risikoprofil des Fonds und die von der Verwaltungsgesellschaft zur Steuerung dieser Risiken eingesetzten Risikomanagement-Systeme befindet sich im § 21 AIFMG - Dokument. Die Berechnung des Gesamtrisikos erfolgt nach dem Commitment Approach.

Hebelfinanzierung

Maximale Höhe des AIF Leverage anhand der Brutto-Methode	100,312
Maximale Höhe des AIF Leverage anhand der Commitment- Methode	100,312
Änderung des maximalen Umfangs der Hebelfinanzierung nach Brutto-Methode im Rechenschaftsjahr	NEIN
Änderung des maximalen Umfangs der Hebelfinanzierung nach Commitment-Methode im Rechenschaftsjahr	NEIN

Überschreitung Risikolimits

Im abgelaufenen Rechnungsjahr gab es keine Überschreitung der Risikolimits.

Schwer zu liquidierende Wertpapiere

keine

Für diese Titel gelangen die gleichen Verwaltungsentgeltregelungen wie für die übrigen Vermögensgegenstände zur Anwendung.

Anhang Nachhaltigkeitsbezogene Informationen

Regelmäßige Informationen zu den in Artikel 8 Absätze 1, 2 und 2a der Verordnung (EU) 2019/2088 und Artikel 6 Absatz 1 der Verordnung (EU) 2020/852 genannten Finanzprodukten

Name des Produkts:
RT Zukunftsvorsorge Aktienfonds

Unternehmenskennung (LEI-Code):
529900DDAAXM4KL4RQ34

Ökologische und/oder soziale Merkmale

Im Sinne der besseren Lesbarkeit bezeichnet für den Zweck dieses Dokuments „Taxonomie-Verordnung“ die Verordnung (EU) 2020/852, „Offenlegungsverordnung“ die Verordnung (EU) 2019/2088 und „RTS“ die Delegierte Verordnung (EU) 2022/1288.

Werden mit diesem Finanzprodukt nachhaltige Investitionen angestrebt?

Ja

Es wurden damit **nachhaltige Investitionen mit einem Umweltziel** getätigt: __ %

in Wirtschaftstätigkeiten, die nach der EU-Taxonomie als ökologisch nachhaltig einzustufen sind

in Wirtschaftstätigkeiten, die nach der EU-Taxonomie nicht als ökologisch nachhaltig einzustufen sind

Es wurden damit **nachhaltige Investitionen mit einem sozialen Ziel** getätigt: __ %

Nein

Es wurden damit **ökologische/soziale Merkmale beworben** und obwohl keine nachhaltigen Investitionen angestrebt wurden, enthielt es 98,61 % an nachhaltigen Investitionen

mit einem Umweltziel in Wirtschaftstätigkeiten, die nach der EU-Taxonomie als ökologisch nachhaltig einzustufen sind

mit einem Umweltziel in Wirtschaftstätigkeiten, die nach der EU-Taxonomie nicht als ökologisch nachhaltig einzustufen sind

mit einem sozialen Ziel

Es wurden damit ökologische/soziale Merkmale beworben, aber **keine nachhaltigen Investitionen getätigt**.

Eine **nachhaltige Investition** ist eine Investition in eine Wirtschaftstätigkeit, die zur Erreichung eines Umweltziels oder sozialen Ziels beiträgt, vorausgesetzt, dass diese Investition keine Umweltziele oder sozialen Ziele erheblich beeinträchtigt und die Unternehmen, in die investiert wird, Verfahrensweisen einer guten Unternehmensführung anwenden.

Die **EU-Taxonomie** ist ein Klassifikationssystem, das in der Verordnung (EU) 2020/852 festgelegt ist und ein Verzeichnis von **ökologisch nachhaltigen Wirtschaftstätigkeiten** enthält. In dieser Verordnung ist kein Verzeichnis der sozial nachhaltigen Wirtschaftstätigkeiten festgelegt. Nachhaltige Investitionen mit einem Umweltziel könnten taxonomiekonform sein oder nicht.



Inwieweit wurden die mit dem Finanzprodukt beworbenen ökologischen und/oder sozialen Merkmale erfüllt?

Die Einhaltung der durch den Investmentfonds geförderten ökologischen und sozialen Merkmale wurde durch die durchgehende Anwendung des in Folge beschriebenen Prozesses sichergestellt:

Der Investmentfonds folgt einer breiten Auslegung von Nachhaltigkeit. Durch die Anwendung des proprietären Nachhaltigkeitsansatzes der Verwaltungsgesellschaft werden sowohl ökologische als auch soziale Merkmale gefördert. Dies wird durch die Anwendung der ESG Toolbox der Verwaltungsgesellschaft im Rahmen des Investmentprozesses sichergestellt.

Es wurden keine Derivate zur Erfüllung der ökologischen oder sozialen Merkmale eingesetzt.

Dabei ist zwischen direkten Investitionen in Wertpapieren, Investitionen in von der Verwaltungsgesellschaft verwalteten Investmentfonds und Investitionen in von externen Verwaltungsgesellschaften verwalteten Investmentfonds zu unterscheiden.

Direkte Investitionen in Wertpapiere und Investitionen in Investmentfonds (indirekte Investitionen), die von der Verwaltungsgesellschaft verwaltet werden

Ausschlusskriterien			ESG Analysis / Best in Class		Integration	Engagement	Voting	Themenfonds	Fokussierte Nachhaltigkeitswirkung	Umweltzeichen / FNG-Siegel
Mindestkriterien	Ausschlüsse	Normbasiertes Screening	ESG Risk Analysis	Best in Class						
✓	✓	✓	✓		✓	✓	✓	✓	Nicht anwendbar	

Auf Ebene des Investmentfonds verfolgt die Verwaltungsgesellschaft das Ziel durch Ihren proprietären Nachhaltigkeits-Ansatz Verbesserungen in folgenden ökologischen und sozialen Schwerpunkten zu erzielen:

- Der ökologische Fußabdruck der im Investmentfonds gehaltenen Investition, insbesondere
 - der CO2-Fußabdruck und allgemein die Eindämmung des Klimawandels, und
 - der Wasserfußabdruck sowie Maßnahmen zum verantwortungsvollen Umgang mit der Ressource Wasser.
- Die Vermeidung von ökologischen Risiken
 - zum Schutz der Biodiversität
 - dem verantwortungsvollen Umgang mit Abfall und anderen Emissionen
- Soziale Faktoren wie
 - der Ausschluss jeglicher Investition in Unternehmen, die geächtete Waffen produzieren oder vertreiben.
 - die Förderung der Menschenrechte und der Ausschluss von Emittenten, die in Menschenrechtsverstöße verstrickt sind.
 - die Förderung guter Arbeitsbedingungen, wie in den Bereichen Arbeitssicherheit und Weiterbildung, sowie der Ausschluss von Emittenten, die in Arbeitsrechtsverstöße, insbesondere gegen die Kernnormen der ILO, verstrickt sind.
 - die Förderung von Diversität und der Ausschluss von Emittenten, die Diskriminierung betreiben.
 - Die Vermeidung von Korruption und Betrug.
- Die Förderung Good Governance (Unternehmensführung):

- Die Unabhängigkeit der Aufsichtsorgane
- Die Entlohnung des Managements
- Gute Buchführungspraktiken
- Die Wahrung von Aktionärsrechten

Investitionen in Investmentfonds (indirekte Investitionen), die von externen Verwaltungsgesellschaften verwaltet werden

Alle investierten Investmentfonds, die von externen Verwaltungsgesellschaften verwaltet werden, müssen entweder als Art. 8 oder Art. 9 gemäß der Offenlegungsverordnung eingestuft sein oder zumindest die Vorgaben für gute Unternehmensführung erfüllen. Dies gilt nicht für investierte Staatsanleihenfonds.

Die von diesen Investmentfonds beworbenen ökologischen und/oder sozialen Merkmale sind jene, welche von ihrem jeweiligen Hersteller in Übereinstimmung mit der Offenlegungsverordnung deklariert werden.

● **Wie haben die Nachhaltigkeitsindikatoren abgeschnitten?**

Direkte Investitionen in Wertpapiere und Investitionen in Investmentfonds (indirekte Investitionen), die von der Verwaltungsgesellschaft verwaltet werden

Die Einhaltung der sozialen und ökologischen Merkmale des Investmentfonds wird anhand folgender Indikatoren gemessen:

ESGenius-Score:

Der ESGenius-Score bildet das ESG-Risikoprofil und die Qualität des ESG-Managements des Emittenten ab. Es stellt ein gesamtheitliches Bild der Leistung des analysierten Emittenten hinsichtlich oben angeführter Nachhaltigkeitsschwerpunkte dar.

Es werden die Einhaltung des für den Investmentfonds geltenden Mindestscores sowie der Durchschnitt der im Investmentfonds gehaltenen Investitionen betrachtet.

Indikator 1: Einhaltung des für den Investmentfonds geltenden Mindest-Scores
100% der gehaltenen Wertpapiere halten den Mindest-Score des Fonds ein.

Indikator 2: Durchschnitts-Score der im Investmentfonds gehaltenen Wertpapiere
68,16 von 100 (Stichtag 28.04.2023)

Ausschlusskriterien:

Es wird die durchgehende Einhaltung der Ausschlusskriterien des Investmentfonds geprüft. Diese Prüfung erfolgt täglich durch das Risk Management der Verwaltungsgesellschaft.

Indikator: Einhaltung der Ausschlusskriterien des Investmentfonds
100% des Fondsvermögens halten die Ausschlusskriterien des Fonds ein.

Ziele für nachhaltige Entwicklung:

Die Verwaltungsgesellschaft prüft und legt offen, in welchem Ausmaß, die im Investmentfonds gehaltenen Investitionen zu den 17 Zielen für nachhaltige Entwicklung der Vereinten Nationen (SDG) beitragen. Es werden sowohl die Beiträge zu den einzelnen Zielen, als auch der positive und negative Gesamtbeitrag zu den SDG offengelegt.

Indikator 1: Anteil des Fondsvermögens der zum Stichtag 28.04.2023 zu den 17 SDG jeweils positiv beiträgt

SDG	% Fondsbestände
Keine Armut #1	0,00
Kein Hunger #2	0,99
Gesundheit und Wohlergehen #3	1,70

Mit **Nachhaltigkeitsindikatoren** wird gemessen, inwieweit die mit dem Finanzprodukt beworbenen ökologischen oder sozialen Merkmale erreicht werden.

Hochwertige Bildung #4	0,00
Geschlechtergleichstellung #5	0,01
Sauberes Wasser und Sanitärversorgung #6	0,33
Bezahlbare und saubere Energie #7	9,29
Menschenwürdige Arbeit und Wirtschaftswachstum #8	0,00
Industrie, Innovation und Infrastruktur #9	0,00
Weniger Ungleichheiten #10	6,54
Nachhaltige Städte und Gemeinden #11	3,27
Verantwortungsvolle Konsum und Produktionsmuster #12	2,81
Maßnahmen zum Klimaschutz #13	9,38
Leben unter Wasser #14	0,00
Leben an Land #15	5,99
Frieden, Gerechtigkeit und starke Institutionen #16	0,09
Partnerschaften zur Erreichung der Ziele #17	0,00

Indikator 2: Anteil der durch die Investitionen des Investmentfonds generierten Auswirkungen/Beiträge auf die SDG, die positiver Natur sind
 63,84 % der generieren Auswirkungen/Beiträge auf die SDG sind zum Stichtag 28.04.2023 positiver Natur

Indikator 3: Anteil der durch die Investitionen des Investmentfonds generierten Auswirkungen auf die SDG, die negativer Natur sind:
 36,16 % der generieren Auswirkungen auf die SDG sind zum Stichtag 28.04.2023 negativer Natur

Eine umfangreiche Darstellung der Indikatoren, der wichtigsten Beiträge zu den SDG nach Emittenten und der, der Berechnung zugrundeliegende Methodologie können auf nachfolgender Webseite der abgerufen werden:
<https://www.erste-am.at/de/private-anleger/nachhaltigkeit/publikationen-und-richtlinien/green-pledge/#sdg-report>

CO2-Fußabdruck:

Die Verwaltungsgesellschaft berechnet den CO2-Fußabdruck des Investmentfonds basierend auf dem 12-Monats Durchschnitt der Treibhausgasemissionen Scope 1+2.

Indikator: CO2-Fußabdruck

Der CO2-Fußabdruck des Investmentfonds beträgt zum Stichtag 30.04.2023 268,11 Tonnen je 1 Million EURO Umsatz

Eine Darstellung der Indikatoren, und der, der Berechnung zugrundeliegende Methodologie können auf nachfolgender Webseite abgerufen werden:
<https://www.erste-am.at/de/private-anleger/nachhaltigkeit/responsible/#co2-fussabdruck>

Der Indikator wird berechnet, soweit eine ausreichende Datenlage in den Berechnungssystemen vorhanden ist.

Im Falle von Investitionen in Investmentfonds (indirekte Investitionen) werden diese Faktoren anhand der verfügbaren Durchrechnungsdaten ermittelt. Die Ermittlung der Daten ist nur für die von der Verwaltungsgesellschaft verwalteten Investmentfonds gewährleistet.

Investitionen in Investmentfonds (indirekte Investitionen), die von externen Verwaltungsgesellschaften verwaltet werden

Alle investierten Investmentfonds, die von externen Verwaltungsgesellschaften verwaltet werden, müssen entweder als Art. 8 oder Art. 9 gemäß der Offenlegungsverordnung eingestuft sein oder

zumindest die Vorgaben für gute Unternehmensführung erfüllen. Dies gilt nicht für investierte Staatsanleihenfonds.

Die ökologischen und sozialen Indikatoren, die zur Messung der Erreichung der jeweiligen ökologischen und sozialen Merkmale dieser Finanzprodukte herangezogen werden, sind diejenigen, welche von ihrem jeweiligen Hersteller in Übereinstimmung mit der Verordnung deklariert wurden.

● **... und im Vergleich zu vorangegangenen Zeiträumen?**

Nicht anwendbar

● **Welche Ziele verfolgten die nachhaltigen Investitionen, die mit dem Finanzprodukt teilweise getätigt wurden, und wie trägt die nachhaltige Investition zu diesen Zielen bei?**

In der Taxonomie-Verordnung (Art. 9) werden ökologisch nachhaltige Tätigkeiten anhand ihres Beitrags zu den folgenden sechs Umweltzielen bestimmt:

- Klimaschutz;
- Anpassung an den Klimawandel;
- Nachhaltige Nutzung und Schutz von Wasser- und Meeresressourcen;
- Übergang zu einer Kreislaufwirtschaft;
- Vermeidung und Verminderung der Umweltverschmutzung;
- Schutz und Wiederherstellung der Biodiversität und der Ökosysteme.

Eine Wirtschaftstätigkeit gilt als ökologisch nachhaltig, wenn sie einen wesentlichen Beitrag zu einem oder mehreren der sechs Umweltziele leistet, keines der Umweltziele erheblich beeinträchtigt und unter Einhaltung der in Art. 18 der Taxonomie-Verordnung festgelegten Mindestgarantien durchgeführt wird.

Der Investmentfonds trägt zu den in Art. 9 der Taxonomie-Verordnung genannten Zielen bei.

Die Aufschlüsselung des Anteils der Investitionen für die in vorstehenden Fragen genannten EU-Taxonomieziele, zu dem die Investitionen des Fonds beitragen, ist aufgrund der unzureichenden Datenlage aktuell nur eingeschränkt möglich.

Ein Ausweis ist aktuell nur für die folgenden Umweltziele iSd Taxonomie-Verordnung möglich:

- Klimaschutz: 13,87 %
- Klimawandelanpassung: 3,63 %

Aufgrund der unzureichenden Datenlage ist es aktuell nicht möglich, eine differenziertere Zuordnung des Beitrags der nachhaltigen Anlage zu den genannten Zielen vorzunehmen.

Im vergangenen Berichtszeitraum wurden nachhaltige Investitionen uA mit sozialen Zielen getätigt.

Auf deren Beschreibung wird weiter oben eingegangen.

Wenn aus der Offenlegung der Unternehmen, in die investiert wird, nicht ohne Weiteres hervorgeht, in welchem Umfang die Investitionen in ökologisch nachhaltigen Wirtschaftstätigkeiten fließen, wird auf Daten, sofern diese verfügbar sind, von ESG Research Partnern zurückgegriffen.

Direkte Investitionen in Wertpapiere und Investitionen in Investmentfonds (indirekte Investitionen), die von der Verwaltungsgesellschaft verwaltet werden

Die sozialen und ökologischen Ziele des Investmentfonds entsprechen den oben genannten Schwerpunkten. Der nachhaltige Investmentprozess des Investmentfonds stellt sicher, dass nicht in Emittenten investiert wird, die gegen diese Kriterien verstoßen. Darüber hinaus werden durch die unter Berücksichtigung des ESGenius Scores erfolgende Selektion jene Emittenten in der Portfolioerstellung bevorzugt, die ein geringeres Risiko nachteiliger Auswirkungen im Bereich der ökologischen und sozialen Ziele des Investmentfonds aufweisen und durch ihr vorbildhaftes Management dieser Risiken einen positiven ökologischen und/oder sozialen Beitrag liefern.

Alle im Investmentfonds investierten Emittenten werden vor Erwerb anhand eines vordefinierten Nachhaltigkeitsprozesses analysiert und selektiert. Der proprietäre ESGenius-Prozess liefert eine

umfangreiche ESG-Analyse jedes Emittenten anhand dessen spezifischen ESG-Risikoprofils und den zur Eindämmung dieser Risiken getroffenen Maßnahmen. Auf Basis der Ergebnisse dieser Analyse, dem ESGenius Rating, werden im Rahmen einer ESG-Risiko-Analyse nur jene Emittenten zur Investition zugelassen, die einen Score von zumindest 30 von 100 möglichen Punkten erzielen. Je nach Wirtschaftssektor des Emittenten kann dieser Mindestscore höher angesetzt werden. Alle Emittenten werden zusätzlich auf Verstöße gegen die Ausschlusskriterien des Investmentfonds geprüft. Weiters können bis max. zu 49% des Fondsvermögens Investitionen in jene Unternehmen erfolgen, für die zwar kein ESGenius Rating verfügbar ist, für die aber nach erfolgter Analyse und Recherche der ESG Datenprovider einerseits keine Verstöße gegen den UN Global Compact identifiziert wurden und andererseits ein durch Truevalue Labs ermittelter ESG Score von mindestens 30 besteht. Durch die Kombination dieser beiden Faktoren wird sichergestellt, dass den Anforderungen an Good Governance Genüge getan wird. Das Investmentuniversum wird zumindest einmal im Quartal hinsichtlich Einhaltung dieser Kriterien überprüft und entsprechend aktualisiert. Die Einhaltung des jeweils gültigen Anlageuniversums wird täglich kontrolliert. Wertpapiere von Emittenten, die nicht mehr den Nachhaltigkeitskriterien des Investmentfonds entsprechen, werden interessewährend veräußert.

Weiters erfolgt die Förderung der ökologischen und sozialen Merkmale durch die Anwendung sozialer und ökologischer Ausschlusskriterien.

Diese sind auf nachfolgender Webseite abrufbar:

<https://www.erste-am.at/de/private-anleger/nachhaltigkeit/publikationen-und-richtlinien>

Darüber hinaus verfolgt die Verwaltungsgesellschaft bei direkten Investitionen in Wertpapiere eine Active Ownership-Funktion: Durch das Engagement mit Emittenten und die Ausübung von Stimmrechten aus dem analysierten Investmentuniversum wird zur Verbesserung der ökologischen und sozialen Leistungsdaten dieser Unternehmen beigetragen.

Die thematischen Schwerpunkte der ESG-Analyse, der Selektion und Active Ownership-Aktivitäten werden an das spezifische ESG-Risikoprofil jedes Emittenten angepasst.

Investitionen in Investmentfonds (indirekte Investitionen), die von externen Verwaltungsgesellschaften verwaltet werden

Alle investierten Investmentfonds, die von externen Verwaltungsgesellschaften verwaltet werden, müssen entweder als Art. 8 oder Art. 9 gemäß der Offenlegungsverordnung eingestuft sein oder zumindest die Vorgaben für gute Unternehmensführung erfüllen. Dies gilt nicht für investierte Staatsanleihenfonds.

Die Ziele der nachhaltigen Anlagen, die mit diesen Finanzprodukten teilweise getätigt werden, und die Art und Weise, wie die nachhaltigen Anlagen zu diesen Zielen beitragen, werden von ihren jeweiligen Herstellern definiert.

- ***Inwiefern haben die nachhaltigen Investitionen, die mit dem Finanzprodukt teilweise getätigt wurden, ökologisch oder sozial nachhaltigen Anlagezielen nicht erheblich geschadet?***

Direkte Investitionen in Wertpapiere und Investitionen in Investmentfonds (indirekte Investitionen), die von der Verwaltungsgesellschaft verwaltet werden

Die im Folgenden beschriebenen nachhaltigen Investitionen, die mit diesem Finanzprodukt teilweise getätigt werden, schaden den ökologischen oder sozialen nachhaltigen Anlagezielen nicht erheblich, weil dieses Finanzprodukt ausschließlich in Emittenten investiert, die aufgrund des oben beschriebenen nachhaltigen Investmentprozesses durch die Verwaltungsgesellschaft als nachhaltig eingestuft wurden. Diese Einstufung bedingt, dass Emittenten keine signifikante nachteilige Auswirkung auf ökologische oder soziale Faktoren haben dürfen, da aufgrund der bindenden ESG-Charakteristika dieses Investmentprozesses im Falle eines solchen Verstoßes eine Investition unzulässig wäre.

Investitionen in Investmentfonds (indirekte Investitionen), die von externen Verwaltungsgesellschaften verwaltet werden

Alle investierten Investmentfonds, die von externen Verwaltungsgesellschaften verwaltet werden, müssen entweder als Art. 8 oder Art. 9 gemäß der Offenlegungsverordnung eingestuft sein oder zumindest die Vorgaben für gute Unternehmensführung erfüllen. Dies gilt nicht für investierte Staatsanleihenfonds.

Bei den wichtigsten nachteiligen Auswirkungen

handelt es sich um die bedeutendsten nachteiligen Auswirkungen von Investitionsentscheidungen auf Nachhaltigkeitsfaktoren in den Bereichen Umwelt, Soziales und Beschäftigung, Achtung der Menschenrechte und Bekämpfung von Korruption und Bestechung.

Die nachhaltigen Anlagen in Investmentfonds externer Verwaltungsgesellschaften, die mit diesen Investmentfonds teilweise getätigt werden, und die Art und Weise, wie diese nachhaltigen Anlagen, keinen erheblichen Schaden für die ökologischen oder sozialen nachhaltigen Anlagezielen verursachen, werden von ihren jeweiligen Herstellern definiert.

Wie wurden die Indikatoren für nachteilige Auswirkungen auf Nachhaltigkeitsfaktoren berücksichtigt?

Direkte Investitionen in Wertpapiere und Investitionen in Investmentfonds (indirekte Investitionen), die von der Verwaltungsgesellschaft verwaltet werden

Die Berücksichtigung und die Reduktion der wichtigsten nachteiligen Auswirkungen auf Nachhaltigkeitsfaktoren (Principle Adverse Impact - "PAI") erfolgte im Berichtszeitraum durch die folgenden Verfahren und Methoden: Anwendung sozialer und ökologischer Ausschlusskriterien.

Diese sind auf nachfolgender Webseite abrufbar:

<https://www.erste-am.at/de/private-anleger/nachhaltigkeit/publikationen-und-richtlinien>

Es werden alle 14 für den Investmentfonds anwendbaren PAI aus den RTS, Anhang I, Tabelle 1 berücksichtigt.

Darüber hinaus berücksichtigt der Investmentfonds folgende PAI aus den RTS, Tabellen 2 und 3 des Anhangs I:

- Indikator 8 (Tabelle 2) – Engagement in Gebieten mit hohem Wasserstress (Anteil der Investitionen in Unternehmen, in die investiert wird, deren Standorte in Gebieten mit hohem Wasserstress liegen und die keine Wasserbewirtschaftungsmaßnahmen umsetzen)
- Indikator 14 (Tabelle 3) - Anzahl der Fälle von schwerwiegenden Menschenrechtsverletzungen und sonstigen Vorfällen (Gewichteter Durchschnitt der Fälle von schwerwiegenden Menschenrechtsverletzungen und sonstigen Vorfällen im Zusammenhang mit Unternehmen, in die investiert wurde)

Darüber hinaus werden alle im Investmentfonds investierten Emittenten vor Erwerb anhand eines vordefinierten Nachhaltigkeitsprozesses analysiert und selektiert. Der proprietäre ESGenius-Prozess liefert eine umfangreiche ESG-Analyse jedes Emittenten anhand dessen spezifischen ESG-Risikoprofils und den zur Eindämmung dieser Risiken getroffenen Maßnahmen. Auf Basis der Ergebnisse dieser Analyse, dem ESGenius Rating, werden nur jene Emittenten zur Investition zugelassen, deren ESGenius-Score zumindest auf dem vorgegebenen Mindestscore zu liegen kommt. Je nach Wirtschaftssektor des Emittenten kann dieser Mindestscore höher angesetzt werden. Für Investitionen, für die kein ESGenius-Rating vorhanden ist, wird durch die Anwendung der Good Governance Vorgaben eine grundlegende Berücksichtigung der PAI sichergestellt.

Das Investmentuniversum wird zumindest einmal im Quartal hinsichtlich Einhaltung dieser Kriterien überprüft und entsprechend aktualisiert. Die Einhaltung des jeweils gültigen Anlageuniversums wird täglich kontrolliert. Wertpapiere von Emittenten, die nicht mehr den Nachhaltigkeitskriterien des Investmentfonds entsprechen, werden interessewährend veräußert.

Dies führte im Berichtszeitraum zu einer signifikanten Reduktion der wichtigsten nachteiligen Auswirkungen auf Nachhaltigkeitsfaktoren der Investitionen des Investmentfonds.

Investitionen in Investmentfonds (indirekte Investitionen), die von externen Verwaltungsgesellschaften verwaltet werden

Alle investierten Investmentfonds, die von externen Verwaltungsgesellschaften verwaltet werden, müssen entweder als Art. 8 oder Art. 9 gemäß der Offenlegungsverordnung eingestuft sein oder zumindest die Vorgaben für gute Unternehmensführung erfüllen. Dies gilt nicht für investierte Staatsanleihenfonds.

Die Indikatoren für die negativen Auswirkungen auf die Nachhaltigkeitsfaktoren wurden daher in der Weise berücksichtigt, wie sie von den jeweiligen Herstellern definiert wurden.

Stehen die nachhaltigen Investitionen mit den OECD-Leitsätzen für multinationale Unternehmen und den Leitprinzipien der Vereinten Nationen für Wirtschaft und Menschenrechte in Einklang? Nähere Angaben:

Direkte Investitionen in Wertpapiere und Investitionen in Investmentfonds (indirekte Investitionen), die von der Verwaltungsgesellschaft verwaltet werden

Die nachhaltigen Investitionen erfolgen durch Anwendung der oben beschriebenen Ausschlusskriterien und unter Berücksichtigung der ESG Analyse der Emittenten in Anlehnung an die OECD-Leitsätze für multinationale Unternehmen und die Leitprinzipien der Vereinten Nationen für Wirtschaft und Menschenrechte. Details sind auf nachfolgender Webseite abrufbar:

<https://www.erste-am.at/de/private-anleger/nachhaltigkeit/publikationen-und-richtlinien>

Investitionen in Investmentfonds (indirekte Investitionen), die von externen Verwaltungsgesellschaften verwaltet werden

Alle investierten Investmentfonds, die von externen Verwaltungsgesellschaften verwaltet werden, müssen entweder als Art. 8 oder Art. 9 gemäß der Offenlegungsverordnung eingestuft sein oder zumindest die Vorgaben für gute Unternehmensführung erfüllen. Dies gilt nicht für investierte Staatsanleihenfonds. Wie die nachhaltigen Investitionen in Einklang mit OECD-Leitsätzen für multinationale Unternehmen und den Leitprinzipien der Vereinten Nationen für Wirtschaft und Menschenrechte stehen, ist den Dokumenten der externen Verwaltungsgesellschaften zu entnehmen.

Dieser wurde wie oben beschrieben über den gesamten Berichtszeitraum geprüft und eingehalten.

In der EU-Taxonomie ist der Grundsatz „Vermeidung erheblicher Beeinträchtigungen“ festgelegt, nach dem taxonomiekonforme Investitionen die Ziele der EU-Taxonomie nicht erheblich beeinträchtigen dürfen, und es sind spezifische Unionskriterien beigefügt.

Der Grundsatz „Vermeidung erheblicher Beeinträchtigungen“ findet nur bei denjenigen dem Finanzprodukt zugrunde liegenden Investitionen Anwendung, die die Unionskriterien für ökologisch nachhaltige Wirtschaftsaktivitäten berücksichtigen. Die dem verbleibenden Teil dieses Finanzprodukts zugrunde liegenden Investitionen berücksichtigen nicht die Unionskriterien für ökologisch nachhaltige Wirtschaftsaktivitäten.

Alle anderen nachhaltigen Investitionen dürfen ökologische oder soziale Ziele ebenfalls nicht erheblich beeinträchtigen.



Wie wurden bei diesem Finanzprodukt die wichtigsten nachteiligen Auswirkungen auf Nachhaltigkeitsfaktoren berücksichtigt?

Direkte Investitionen in Wertpapiere und Investitionen in Investmentfonds (indirekte Investitionen), die von der Verwaltungsgesellschaft verwaltet werden

Die Verwaltungsgesellschaft berücksichtigt in der Investmentstrategie dieses Investmentfonds die wichtigsten nachteiligen Auswirkungen auf Nachhaltigkeitsfaktoren (Principle Adverse Impacts - "PAI").

Der hier dargestellte Prozess wurde im Berichtsjahr durchgehend eingehalten.

Es werden grundsätzlich alle Klimaindikatoren und andere umweltbezogenen Indikatoren sowie Indikatoren in den Bereichen Soziales und Beschäftigung, Achtung der Menschenrechte und Bekämpfung von Korruption und Bestechung aus dem Anhang I, Tabelle 1 - der RTS berücksichtigt. Dabei ist zu beachten, dass nicht jeder der Indikatoren für jede im Investmentfonds getätigte Investition relevant ist. Der Investmentprozess gewährleistet, dass alle für die Bewertung der jeweiligen Investition relevanten ökologischen, sozialen und Unternehmensführungskriterien in die Bewertung der jeweiligen Investition einbezogen werden.

Zusätzlich zur Berücksichtigung der oben genannten Indikatoren, bezieht der Investment-Prozess auch jene Indikatoren aus den Tabellen 2 und 3 des Anhangs I der RTS ein, bei denen eine ausreichende Datenlage vorhanden ist.

Die Verwaltungsgesellschaft erachtet die Vermeidung von Treibhausgasemissionen, den verantwortungsvollen Umgang mit Wasser sowie die Wahrung der Menschenrechte als die wichtigsten PAI.

Die Berücksichtigung der PAI erfolgt grundsätzlich nicht mittels quantitativer Vorgaben, sondern durch die strukturierte Einbeziehung der jeweiligen Kriterien in die Nachhaltigkeitsanalyse im Rahmen des Investmentprozesses des Investmentfonds.

Die wichtigsten PAI des Investmentfonds werden durch mehrere Bestandteile des Investmentprozesses berücksichtigt. Die untenstehende Tabelle stellt anhand der ESG Toolbox der Verwaltungsgesellschaft dar, welche Prozessbestandteile dies insbesondere sind.

Erste Asset Management ESG-Toolbox – Berücksichtigung von PAI

Principal Adverse Impacts (PAI)		Ausschluss-kriterien			ESG Analysis / Best in Class		Integration	Engagement	Voting	Themenfonds	Fokussierte Nachhaltigkeitswirkung	Umweltzeichen / FNG-Siegel
		Mindestkriterien	Ausschlüsse	Normbasiertes Screening	ESG Risk Analysis	Best in Class						
Umwelt	Treibhausgasemissionen	✓			✓			✓	✓		Nicht anwendbar	
	Biodiversität	✓			✓			✓	✓			
	Wasser				✓			✓	✓			
	Abfälle				✓			✓	✓			
Soziales & Beschäftigung	UN Global Compact		✓	✓	✓			✓	✓			
	OECD Leitsätze für Multinationale Unternehmen		✓	✓	✓			✓	✓			
	Gleichstellung der Geschlechter		✓	✓	✓			✓	✓			
	Geächtete Waffen	✓										

Dabei werden unter anderem Maßnahmen zu folgenden PAI gesetzt:

1. THG-Emissionen
2. CO2-Fußabdruck
3. THG-Emissionsintensität der Unternehmen, in die investiert wird
4. Engagement in Unternehmen, die im Bereich der fossilen Brennstoffe tätig sind
5. Anteil des Energieverbrauchs und der Energieerzeugung aus nicht erneuerbaren Energiequellen
6. Intensität des Energieverbrauchs nach klimaintensiven Sektoren
7. Tätigkeiten, die sich nachteilig auf Gebiete mit schutzbedürftiger Biodiversität auswirken
8. Emissionen in Wasser
9. Anteil gefährlicher und radioaktiver Abfälle
10. Verstöße gegen die UNGC-Grundsätze und gegen die Leitsätze der Organisation für wirtschaftliche Zusammenarbeit und Entwicklung (OECD) für multinationale Unternehmen
11. Fehlende Prozesse und Compliance-Mechanismen zur Überwachung der Einhaltung der UNGC-Grundsätze und der OECD-Leitsätze für multinationale Unternehmen
12. Unbereinigtes geschlechtsspezifisches Verdienstgefälle
13. Geschlechtervielfalt in den Leitungs- und Kontrollorganen
14. Engagement in umstrittene Waffen (Antipersonenminen, Streumunition, chemische und biologische Waffen)

Investitionen in Investmentfonds (indirekte Investitionen), die von externen Verwaltungsgesellschaften verwaltet werden

Alle investierten Investmentfonds, die von externen Verwaltungsgesellschaften verwaltet werden, müssen entweder als Art. 8 oder Art. 9 gemäß der Offenlegungsverordnung eingestuft sein oder zumindest die Vorgaben für gute Unternehmensführung erfüllen. Dies gilt nicht für investierte Staatsanleihenfonds.

Die Indikatoren für die negativen Auswirkungen auf die Nachhaltigkeitsfaktoren wurden daher in der Weise berücksichtigt, wie sie von den jeweiligen Herstellern definiert wurden.



Welche sind die Hauptinvestitionen dieses Finanzprodukts?

<i>Größte Investitionen</i>	<i>Sektor</i>	<i>In % der Vermögenswerte</i>	<i>Land</i>
AT0000937503 - VOESTALPINE AG	M - ERBRINGUNG VON FREIBERUFLICHEN, WISSENSCHAFTLICHEN UND TECHNISCHEN DIENSTLEISTUNGEN	9,32	AT
AT0000652011 - ERSTE GROUP BNK INH. O.N.	K - ERBRINGUNG VON FINANZ- UND VERSICHERUNGSDIENSTLEISTUNGEN	8,88	AT
AT0000730007 - ANDRITZ AG	C - VERARBEITENDES GEWERBE/HERSTELLUNG VON WAREN	8,49	AT
AT0000746409 - VERBUND AG INH. A	D - ENERGIEVERSORGUNG	8,49	AT
AT0000743059 - OMV AG	M - ERBRINGUNG VON FREIBERUFLICHEN, WISSENSCHAFTLICHEN UND TECHNISCHEN DIENSTLEISTUNGEN	7,83	AT
AT0000BAWAG2 - BAWAG GROUP AG	K - ERBRINGUNG VON FINANZ- UND VERSICHERUNGSDIENSTLEISTUNGEN	6,77	AT
AT0000831706 - WIENERBERGER	M - ERBRINGUNG VON FREIBERUFLICHEN, WISSENSCHAFTLICHEN UND TECHNISCHEN DIENSTLEISTUNGEN	6,51	AT
AT0000938204 - MAYR-MELNHOF KARTON	C - VERARBEITENDES GEWERBE/HERSTELLUNG VON WAREN	5,48	AT
AT0000606306 - RAIFFEISEN BK INTL INH.	K - ERBRINGUNG VON FINANZ- UND VERSICHERUNGSDIENSTLEISTUNGEN	4,91	AT
AT0000818802 - DO + CO AG	I - GASTGEWERBE/BEHERBERGUNG UND GASTRONOMIE	4,18	AT
AT0000641352 - CA IMMOB.ANL.	L - GRUNDSTÜCKS- UND WOHNUNGSWESEN	2,87	AT
AT0000969985 - AT+S AUSTR.T.+SYSTEMT.	C - VERARBEITENDES GEWERBE/HERSTELLUNG VON WAREN	2,71	AT
AT0000APOST4 - OESTERREICH. POST AG	H - VERKEHR UND LAGEREI	2,70	AT
AT0000741053 - EVN AG	D - ENERGIEVERSORGUNG	2,58	AT
AT0000758305 - PALFINGER AG	M - ERBRINGUNG VON FREIBERUFLICHEN, WISSENSCHAFTLICHEN UND TECHNISCHEN DIENSTLEISTUNGEN	2,21	AT

Die Liste umfasst die folgenden Investitionen, auf die **der größte Anteil der** im Bezugszeitraum getätigten **Investitionen** des Finanzprodukts entfiel:

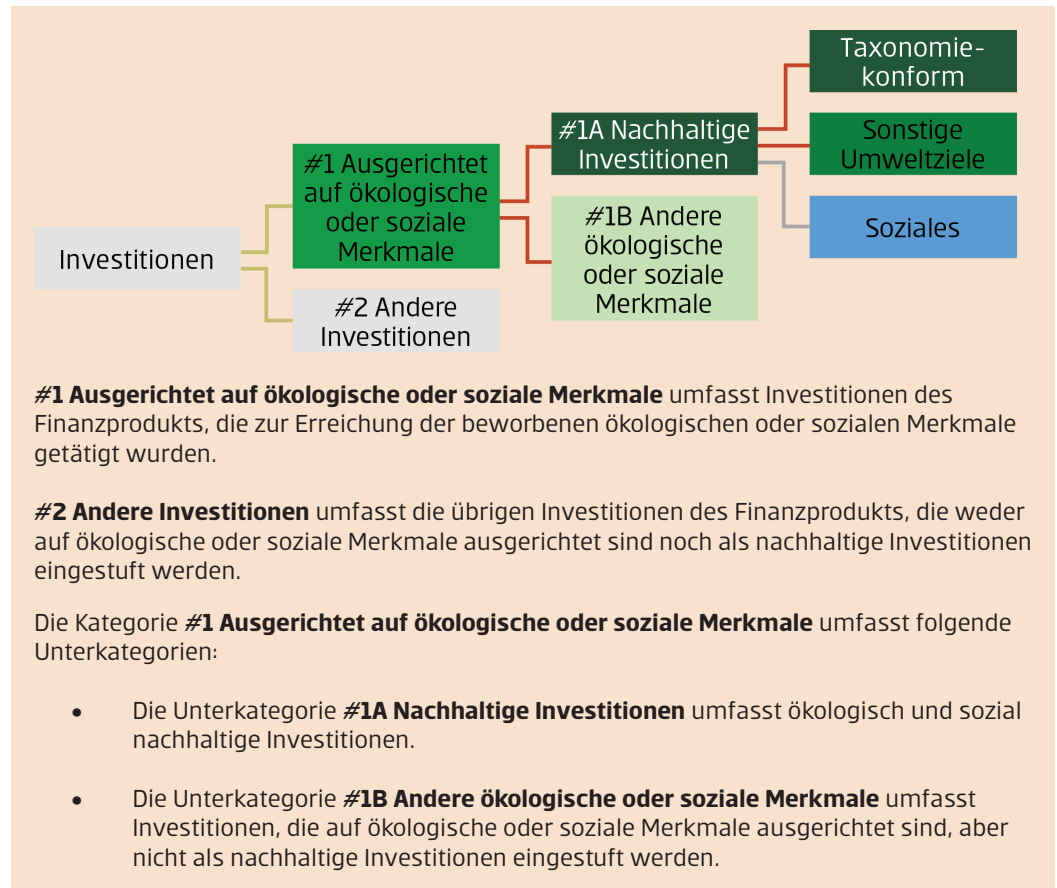


Wie hoch war der Anteil der nachhaltigkeitsbezogenen Investitionen?

- **Wie sah die Vermögensallokation aus?**

Die **Vermögensallokation**

gibt den jeweiligen Anteil der Investitionen in bestimmte Vermögenswerte an.



Die Investitionen des Finanzprodukts, die zur Erreichung der beworbenen ökologischen oder sozialen Merkmale getätigt wurden, beliefen sich auf 99,14 %.

Der Investmentfonds hat im Berichtszeitraum zu 98,61 % des Fondsvermögens in nachhaltige Investitionen im Sinne des Art. 2 Nummer 17 der Offenlegungsverordnung investiert.

Davon sind 14,50 % auf ökologisch nachhaltige Investitionen im Sinne der Taxonomie-Verordnung entfallen.

Andere ökologisch nachhaltige Investitionen wurden im Ausmaß von 70,04 % des Fondsvermögens getätigt.

98,61 % des Fondsvermögens erfüllen die Merkmale sozial nachhaltiger Investitionen.

Investitionen, die auf ökologische oder soziale Merkmale ausgerichtet sind, aber nicht als nachhaltige Investitionen eingestuft werden, erreichten 0,52 %.

Andere Investitionen wurden im Ausmaß von 0,86 % getätigt.

Alle Investitionen müssen zum Zeitpunkt des Erwerbs diesem Nachhaltigkeitsansatz entsprechen und sind somit als nachhaltig im Sinne der Offenlegungsverordnung einzustufen. Im Fall, dass eine Investition im Rahmen der regelmäßigen Aktualisierung der ESG-Analyse als nicht mehr nachhaltig identifiziert wird, ist diese interessewährend zu veräußern.

Abgesehen von der Zertifizierung des Nachhaltigkeitsprozesses wird die Einhaltung der in Art. 3 der Taxonomie-Verordnung festgelegten Anforderungen an ökologisch nachhaltige Wirtschaftstätigkeiten weder von einem Wirtschaftsprüfer bestätigt noch durch Dritte überprüft.

Der Umfang der Investitionen in ökologisch nachhaltige Wirtschaftstätigkeiten wird auf Basis der verfügbaren Daten an den Umsatzerlösen gemessen. Dies ermöglicht eine bessere Vergleichbarkeit (auch für die Anleger) mit anderen Indikatoren zur Darstellung der Nachhaltigkeit. Die Verwaltungsgesellschaft erhält diese Daten aktuell von Dritten (Research-Anbietern).

● **In welchen Wirtschaftssektoren wurden die Investitionen getätigt?**

Wirtschaftssektoren	% Anteil
M - ERBRINGUNG VON FREIBERUFLICHEN, WISSENSCHAFTLICHEN UND TECHNISCHEN DIENSTLEISTUNGEN	28,38
K - ERBRINGUNG VON FINANZ- UND VERSICHERUNGSDIENSTLEISTUNGEN	24,33
C - VERARBEITENDES GEWERBE/HERSTELLUNG VON WAREN	19,27
D - ENERGIEVERSORGUNG	11,06
L - GRUNDSTÜCKS- UND WOHNUNGSWESEN	4,68
I - GASTGEWERBE/BEHERBERGUNG UND GASTRONOMIE	4,18
H - VERKEHR UND LAGEREI	3,86
F - BAUGEWERBE/BAU	2,58
J - INFORMATION UND KOMMUNIKATION	1,66



● **Inwiefern waren die nachhaltigen Investitionen mit einem Umweltziel mit der EU-Taxonomie konform?**

● **Wurde mit dem Finanzprodukt in EU-taxonomiekonforme Tätigkeiten im Bereich fossiles Gas und/oder Kernenergie¹ investiert?**

Ja
 In fossiles Gas
 In Kernenergie
 Nein

Umsätze aus fossilem Gas und/oder Kernenergie werden nicht im Taxonomie Ausweis inkludiert. Erst ab der Fertigstellung der entsprechenden Berechnungsmethoden durch den europäischen Gesetzgeber und der vollständigen Datenverfügbarkeit kann der Ausweis eines allfälligen Anteils erfolgen.

¹ Tätigkeiten im Bereich fossiles Gas und/oder Kernenergie sind nur dann EU-taxonomiekonform, wenn sie zur Eindämmung des Klimawandels („Klimaschutz“) beitragen und kein Ziel der EU-Taxonomie erheblich beeinträchtigen – siehe Erläuterung am linken Rand. Die vollständigen Kriterien für EU-taxonomiekonforme Wirtschaftstätigkeiten im Bereich fossiles Gas und Kernenergie sind in der Delegierten Verordnung (EU) 2022/1214 der Kommission festgelegt.

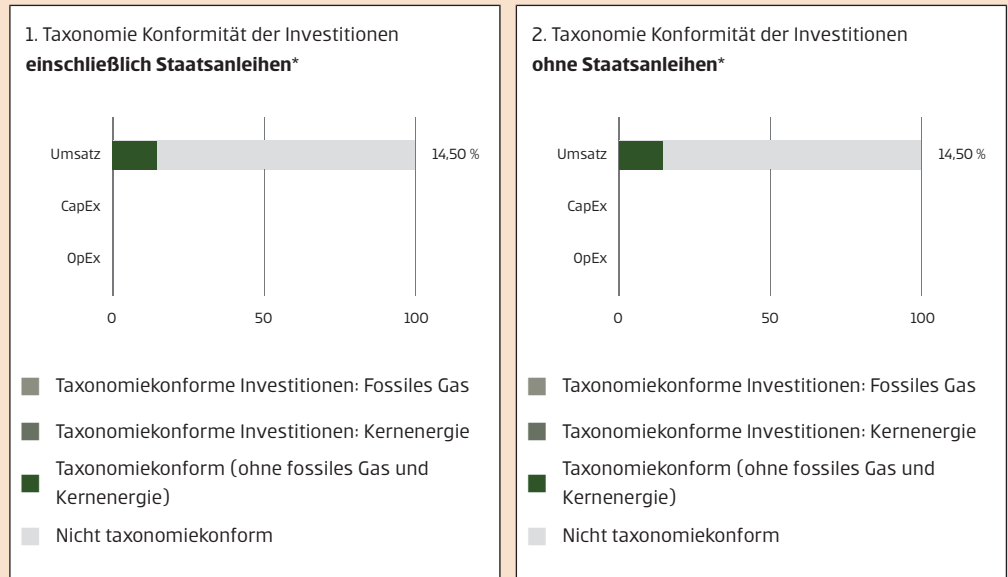
In den nachstehenden Diagrammen ist in Grün der Prozentsatz der Investitionen zu sehen, die mit der EU-Taxonomie in Einklang gebracht wurden. Da es keine geeignete Methode zur Bestimmung der Taxonomiekonformität von Staatsanleihen* gibt, zeigt die erste Grafik die Taxonomiekonformität in Bezug auf alle Investitionen des Finanzprodukts einschließlich der Staatsanleihen, während die zweite Grafik die Taxonomiekonformität nur in Bezug auf die Investitionen des Finanzprodukts zeigt, die keine Staatsanleihen umfassen.

Mit Blick auf die EU-Taxonomiekonformität umfassen die Kriterien für **fossiles Gas** die Begrenzung der Emissionen und die Umstellung auf erneuerbare Energie oder CO2-arme Kraftstoffe bis Ende 2035. Die Kriterien für **Kernenergie** beinhalten umfassende Sicherheits- und Abfallentsorgungsvorschriften.

Taxonomiekonforme Tätigkeiten, ausgedrückt durch den Anteil der:

- **Umsatzerlöse**, die die gegenwärtige „Umweltfreundlichkeit“ der Unternehmen, in die investiert wird, widerspiegeln

- **Investitionsausgaben (CapEx)**, die die umweltfreundlichen, für den Übergang zu einer grünen Wirtschaft relevanten Investitionen der Unternehmen, in die investiert wird, aufzeigen
- **Betriebsausgaben (OpEx)**, die die umweltfreundlichen betrieblichen Aktivitäten der Unternehmen, in die investiert wird, widerspiegeln



* Für die Zwecke dieser Diagramme umfasst der Begriff „Staatsanleihen“ alle Risikopositionen gegenüber Staaten.

Die Aufschlüsselung des Anteils der Investitionen für die in vorstehenden Fragen genannten EU-Taxonomieziele, zu dem die Investitionen des Fonds beitragen, ist aufgrund der unzureichenden Datenlage aktuell nur eingeschränkt möglich.

Ein Ausweis ist aktuell nur für die folgenden Umweltziele iSd Taxonomie-Verordnung möglich:

- Klimaschutz: 13,87 %
- Klimawandelanpassung: 3,63 %

Die genannten Werte beziehen sich auf die Taxonomie Konformität einschließlich Staatsanleihen.

Aufgrund der unzureichenden Datenlage ist es aktuell nicht möglich, eine differenziertere Zuordnung des Beitrags der nachhaltigen Anlage zu den genannten Zielen vorzunehmen.

- **Wie hoch ist der Anteil der Investitionen, die in Übergangstätigkeiten und ermöglichende Tätigkeiten geflossen sind?**

Keine Daten verfügbar.


- **Wie hat sich der Anteil der Investitionen, die mit der EU-Taxonomie in Einklang gebracht wurden, im Vergleich zu früheren Bezugszeiträumen entwickelt?**

Nicht relevant für die erste Berichtsperiode.

Ermöglichende Tätigkeiten wirken unmittelbar ermöglichend darauf hin, dass andere Tätigkeiten einen wesentlichen Beitrag zu den Umweltzielen leisten.

Übergangstätigkeiten sind Tätigkeiten, für die es noch keine CO₂-armen Alternativen gibt und die unter anderem Treibhausgasemissionswerte aufweisen, die den besten

Leistungen entsprechen.

 sind nachhaltige Investitionen mit einem Umweltziel, die **die Kriterien** für ökologisch nachhaltige Wirtschaftstätigkeiten gemäß der Verordnung (EU) 2020/852 **nicht berücksichtigen**.



Wie hoch war der Anteil der nicht mit der EU-Taxonomie konformen nachhaltigen Investitionen mit einem Umweltziel?

Andere ökologisch nachhaltige Investitionen wurden im Ausmaß von 70,04 % des Fondsvermögens getätigt.

Die Taxonomie-Verordnung berücksichtigt aktuell ausschließlich ökologisch nachhaltige Produkte und Dienstleistungen aus Umwelttechnologien, die kommerziell angeboten werden. Ökologisch nachhaltige Geschäftsgebarung in der Produktion von Gütern anderer Wirtschaftszweige wird nicht referenziert.

Die Verwaltungsgesellschaft ist der Überzeugung, dass jegliches Handeln auch nach ihrem positiven oder negativen Beitrag zu bewerten ist, und dass solche positiven Beiträge essentiell in der Transition zu einer klimafreundlichen und/oder ökologisch nachhaltigen Wirtschaft sind. Der Investmentprozess dieses Investmentfonds analysiert die ökologisch nachhaltige Geschäftsgebarung aller investierten Unternehmen und selektiert jene Unternehmen, bei denen eine ökologisch verantwortungsvolle Wirtschaftstätigkeit, auch außerhalb reiner Umwelttechnologien iSd Taxonomie-Verordnung, erkannt wird. Diese Investitionen mussten zum Zeitpunkt des Erwerbs diesem Nachhaltigkeitsansatz entsprechen und können somit, unabhängig von derer Kategorisierung als ökologisch nachhaltigen Wirtschaftstätigkeiten iSd Taxonomie-Verordnung, somit als ökologisch nachhaltig im Sinne der Offenlegungsverordnung eingestuft werden.



Wie hoch war der Anteil der sozial nachhaltigen Investitionen?

98,61 % des Fondsvermögens erfüllen die Merkmale sozial nachhaltiger Investitionen.



Welche Investitionen fielen unter „Andere Investitionen“, welcher Anlagezweck wurden mit ihnen verfolgt und gab es einen ökologischen oder sozialen Mindestschutz?

Direkte Investitionen in Wertpapiere und Investitionen in Investmentfonds (indirekte Investitionen), die von der Verwaltungsgesellschaft verwaltet werden

Unter Punkt #2 fallen ausschließlich Sichteinlagen, Termingelder und Derivate. Vom Investmentfonds gehaltene Derivate dienen der Absicherung, Sichteinlagen und Termingelder beziehen sich auf Barmittel, die als zusätzliche Liquidität gehalten werden. Die Erreichung des nachhaltigen Investitionsziels wird durch diese unter Punkt #2 fallenden Investitionen und ihre Verwendung nicht dauerhaft beeinträchtigt, weil diese Vermögenswerte aktuell aus ökologischer und sozialer Sicht als neutral betrachtet werden.

Alle anderen im Investmentfonds gehaltenen Investitionen (Punkt #1) müssen zum Zeitpunkt des Erwerbs gemäß dem vordefinierten nachhaltigen Auswahlprozess der Verwaltungsgesellschaft eingestuft sein. Die Anwendung sozialer und ökologischer Ausschlusskriterien sowie die vertiefte ESG-Analyse und der darauf aufsetzende ESG-Risiko-Analyse Ansatz stellt einen umfangreichen ökologischen und sozialen Mindestschutz für den gesamten Investmentfonds dar.

Investitionen in Investmentfonds (indirekte Investitionen), die von externen Verwaltungsgesellschaften verwaltet werden

Der Anlagezweck der in Drittfonds enthaltenen Investitionen, die unter Punkt #2 aufgeführt sind, und jeglicher ökologischer oder sozialer Mindestschutz sind diejenigen, die von ihren jeweiligen Herstellern in Übereinstimmung mit der Offenlegungsverordnung festgelegt und ausgewiesen wurden.



Welche Maßnahmen wurden während des Bezugszeitraums zur Erfüllung der ökologischen und/oder sozialen Merkmale ergriffen?

Direkte Investitionen in Wertpapiere und Investitionen in Investmentfonds (indirekte Investitionen), die von der Verwaltungsgesellschaft verwaltet werden

Der oben beschriebene Investmentprozess wurde vollumfänglich angewandt. Die ESG Kriterien wurden sowohl in Bezug auf die ökologischen, sozialen und ethischen Ausschlusskriterien als auch die ESG Analyse im Rahmen des proprietären ESGenius-Modells der Verwaltungsgesellschaft durchgehend eingehalten.

Dies wurde durch die quartalsweise Prüfung und Aktualisierung des investierbaren Universums seitens des verantwortlichen Teams Responsible Investments sowie einer täglichen Prüfung des Investmentfonds durch Risk Management sichergestellt.

Der Investmentfonds unterliegt der Engagement-Richtlinie, die die Verwaltungsgesellschaft gemäß Artikel 3g der Verordnung (EU) 2007/36 definiert hat. Diese sieht umfangreiche Schwerpunkte zu ökologischen und sozialen Themen vor.

Die vollständige Engagement Richtlinie sind auf der Webseite der Verwaltungsgesellschaft abrufbar: https://cdn0.erstegroup.com/content/dam/at/eam/common/files/ESG/stewardship-policy/Stewardship_Policy_DE.pdf

Alle Engagement-Tätigkeiten der Verwaltungsgesellschaft werden in den jährlichen Engagement Reports offengelegt.

Diese sind auf nachfolgender Webseite abrufbar:

<https://www.erste-am.at/de/private-anleger/nachhaltigkeit/publikationen-und-richtlinien#/active-ownership>

Die Verwaltungsgesellschaft übt ihre Rechte als Aktionärin entsprechend ihrer Voting-Policy aus. Diese Policy sowie das detaillierte Abstimmverhalten der Verwaltungsgesellschaft für das jeweils vergangene Kalenderjahr sind auf nachfolgender Webseite abrufbar:

https://cdn0.erstegroup.com/content/dam/at/eam/common/files/ESG/VotingPolicy/EAM_Voting_Policy_DE.pdf

Investitionen in Investmentfonds (indirekte Investitionen), die von externen Verwaltungsgesellschaften verwaltet werden

Alle investierten Investmentfonds, die von externen Verwaltungsgesellschaften verwaltet werden, müssen entweder als Art. 8 oder Art. 9 gemäß der Offenlegungsverordnung eingestuft sein oder zumindest die Vorgaben für gute Unternehmensführung erfüllen. Dies gilt nicht für investierte Staatsanleihenfonds.

Die Überwachung der ökologischen oder sozialen Merkmale wird durch den oben beschriebenen Investmentprozesses sowie durch die tägliche Prüfung aller Investitionen in von externen Verwaltungsgesellschaften verwalteten Investmentfonds durch das Risk Managements der Verwaltungsgesellschaft sichergestellt. Es wird vorausgesetzt, dass die in von dritten Verwaltungsgesellschaften verwalteten Investmentfonds gehaltenen indirekten Investitionen durch die Risk Management Prozesse dieser Verwaltungsgesellschaften geprüft werden und daher allen regulatorischen Anforderungen entsprechen.



Wie hat dieses Finanzprodukt im Vergleich zum bestimmten Referenzwert abgeschnitten?

Es wurde kein Index als Referenzwert zur Erreichung von ökologischen und/oder sozialen Zielen bestimmt.

- **Wie unterscheidet sich der Referenzwert von einem breiten Marktindex?**

Nicht anwendbar

Bei den **Referenzwerten** handelt es sich um Indizes, mit denen gemessen wird, ob das Finanzprodukt die beworbenen

ökologischen oder sozialen Merkmale erreicht.

- **Wie hat dieses Finanzprodukt in Bezug auf die Nachhaltigkeitsindikatoren abgeschnitten, mit denen die Ausrichtung des Referenzwerts auf die beworbenen ökologischen oder sozialen Merkmale bestimmt wird?**

Nicht anwendbar

- **Wie hat dieses Finanzprodukt im Vergleich zum Referenzwert abgeschnitten?**

Nicht anwendbar

- **Wie hat dieses Finanzprodukt im Vergleich zum breiten Marktindex abgeschnitten?**

Nicht anwendbar

Fondsbestimmungen

Die Fondsbestimmungen für den Investmentfonds RT Zukunftsvorsorge Aktienfonds (im Folgenden „Investmentfonds“) wurden von der Finanzmarktaufsicht (FMA) genehmigt.

Der Investmentfonds ist ein Alternativer Investmentfonds (AIF) in der Form eines Anderen Sondervermögens und ist ein Miteigentumsfonds gemäß Investmentfondsgesetz 2011 idgF (InvFG) in Verbindung mit Alternative Investmentfonds Manager-Gesetz (AIFMG).

Der Investmentfonds wird von der Erste Asset Management GmbH (nachstehend „Verwaltungsgesellschaft“ genannt) mit Sitz in Wien verwaltet.

Artikel 1 Miteigentumsanteile

Die Miteigentumsanteile werden durch Anteilscheine (Zertifikate) mit Wertpapiercharakter verkörpert, die auf Inhaber lauten.

Die Anteilscheine werden in Sammelurkunden dargestellt. Effektive Stücke können daher nicht ausgefolgt werden.

Artikel 2 Depotbank (Verwahrstelle)

Die für den Investmentfonds bestellte Depotbank (Verwahrstelle) ist die Erste Group Bank AG, Wien.

Zahlstellen für Anteilscheine sind die Depotbank (Verwahrstelle) oder sonstige in den „Informationen für Anleger gemäß § 21 AIFMG“ genannte Zahlstellen.

Die Verwahrstelle wird unter der Auflage, dass auch die sonstigen gesetzlichen Voraussetzungen des § 19 Abs. 14 AIFMG erfüllt sind, berechtigt, sich von der Haftung für die in einem Drittland verwahrten Vermögenswerte zu befreien, wenn laut den Rechtsvorschriften dieses Drittlands vorgeschrieben ist, dass bestimmte Finanzinstrumente von einer ortsansässigen Einrichtung verwahrt werden müssen und es keine ortsansässigen Einrichtungen gibt, die den Anforderungen für eine Beauftragung gemäß § 19 Abs. 11 Z 4 lit. b AIFMG genügen.

Artikel 3 Veranlagungsinstrumente und – grundsätze

Für den Investmentfonds dürfen nachstehende Vermögenswerte nach Maßgabe des InvFG und unter Einhaltung des § 108h Abs. 1 Einkommensteuergesetz (EStG) ausgewählt werden.

Die Wertpapierveranlagung des Investmentfonds kann sowohl über Anteile an anderen Investmentfonds als auch über Direktanlagen erfolgen; diese muss den Kriterien der prämierten Zukunfts vorsorge in Bezug auf Aktienveranlagungen entsprechen. Der Fonds kann unter den Voraussetzungen und Beschränkungen des § 108h Abs. 1 EStG als Veranlagungsinstrument für Zwecke der prämierten Zukunfts vorsorge gemäß § 108h Abs. 1 Z 1 lit. c EStG herangezogen werden.

Für den Investmentfonds werden unter den Voraussetzungen und Beschränkungen des § 108h Abs. 1 EStG zu mindestens 51 v.H. des Fondsvermögens in- und ausländische Aktien und diesen gleichwertige Wertpapiere erworben.

Für den Investmentfonds können Anteile an Investmentfonds erworben werden, die ihrerseits unter den Voraussetzungen und Beschränkungen des § 108h Abs. 1 EStG und im Wege der Durchrechnung in mindestens 51 v.H. des Fondsvermögens in in- und ausländischen Aktien und diesen gleichwertigen Wertpapieren investieren.

Die nachfolgenden Veranlagungsinstrumente werden unter Einhaltung des obig beschriebenen Veranlagungsschwerpunkts für das Fondsvermögen erworben.

Für den Investmentfonds gelten sinngemäß die Veranlagungs- und Emittentengrenzen für OGAW mit den in §§ 166 f InvFG vorgesehenen Ausnahmen.

a) Wertpapiere

Wertpapiere (einschließlich Wertpapiere mit eingebetteten derivativen Instrumenten) dürfen bis zu 100 v.H. des Fondsvermögens erworben werden.

b) Geldmarktinstrumente

Geldmarktinstrumente dürfen bis zu 49 v.H. des Fondsvermögens erworben werden.

c) Wertpapiere und Geldmarktinstrumente

Der Erwerb nicht voll eingezahlter Wertpapiere oder Geldmarktinstrumente und von Bezugsrechten auf solche Instrumente oder von nicht voll eingezahlten anderen Finanzinstrumenten ist bis zu 10 v.H. des Fondsvermögens zulässig.

Wertpapiere und Geldmarktinstrumente dürfen erworben werden, wenn sie den Kriterien betreffend die Notiz oder den Handel an einem geregelten Markt oder einer Wertpapierbörse gemäß InvFG entsprechen.

Wertpapiere und Geldmarktinstrumente, die die im vorstehenden Absatz genannten Kriterien nicht erfüllen, dürfen insgesamt bis zu 10 v.H. des Fondsvermögens erworben werden.

d) Anteile an Investmentfonds

Anteile an Investmentfonds (OGAW, OGA) dürfen jeweils bis zu 50 v.H. des Fondsvermögens und insgesamt bis zu 100 v.H. des Fondsvermögens erworben werden.

Anteile an Investmentfonds in der Form von „Anderen Sondervermögen“ dürfen jeweils bis zu 10 v.H. und insgesamt bis zu 100 v.H. des Fondsvermögens erworben werden. Sofern dieses Andere Sondervermögen nach seinen Fondsbestimmungen insgesamt höchstens 10 v.H. des Fondsvermögens in Anteile an Organismen für gemeinsame Anlagen anlegen darf, dürfen Anteile an diesem „Anderen Sondervermögen“ jeweils bis zu 50 v.H. und insgesamt bis zu 100 v.H. des Fondsvermögens erworben werden.

e) Anteile an Organismen für gemeinsame Anlagen gemäß § 166 Abs. 1 Z 3 InvFG

Nicht anwendbar.

f) Anteile an Immobilienfonds

Nicht anwendbar.

g) Sichteinlagen oder kündbare Einlagen

Sichteinlagen und kündbare Einlagen mit einer Laufzeit von höchstens 12 Monaten dürfen bis zu 49 v.H. des Fondsvermögens gehalten werden.

Es ist kein Mindestbankguthaben zu halten.

Im Rahmen von Umschichtungen des Fondsportfolios und/oder der begründeten Annahme drohender Verluste kann der Investmentfonds einen höheren Anteil an Sichteinlagen oder kündbaren Einlagen mit einer Laufzeit von höchstens 12 Monaten aufweisen.

h) Pensionsgeschäfte

Nicht anwendbar.

i) Wertpapierleihe

Wertpapierleihegeschäfte dürfen bis zu 30 v.H. des Fondsvermögens eingesetzt werden.

j) Derivative Instrumente

Derivative Instrumente dürfen als Teil der Anlagestrategie bis zu 100 v.H. des Fondsvermögens und zur Absicherung eingesetzt werden.

k) Risiko-Messmethode(n) des Investmentfonds

Der Investmentfonds wendet folgende Risikomessmethode an: Commitment Ansatz

Der Commitment Wert wird gemäß dem 3. Hauptstück der 4. Derivate-Risikoberechnungs- und MeldeV idgF ermittelt.

l) Vorübergehend aufgenommene Kredite

Die Verwaltungsgesellschaft darf für Rechnung des Investmentfonds vorübergehend Kredite bis zur Höhe von 10 v.H. des Fondsvermögens aufnehmen.

m) Hebelfinanzierung gemäß AIFMG

Hebelfinanzierung darf verwendet werden. Nähere Angaben finden sich in den „Informationen für den Anleger gemäß § 21 AIFMG (Punkt 13.3.)“

Artikel 4
Rechnungslegungs- und Bewertungsstandards, Modalitäten der Ausgabe und Rücknahme

Rechnungslegungs- und Bewertungsstandards

Transaktionen, die der Investmentfonds eingeht (z.B. Käufe und Verkäufe von Wertpapieren), Erträge sowie der Ersatz von Aufwendungen werden möglichst zeitnahe, geordnet und vollständig verbucht.

Insbesondere Verwaltungsgebühren und Zinserträge (u.a. aus Kuponanleihen, Zerobonds und Geldeinlagen) werden über die Rechnungsperiode zeitlich abgegrenzt verbucht.

Der Gesamtwert des Investmentfonds ist aufgrund der jeweiligen Kurswerte der zu ihm gehörigen Wertpapiere, Geldmarktinstrumente, Investmentfonds und Bezugsrechte zuzüglich des Wertes der zum Investmentfonds gehörenden Finanzanlagen, Geldbeträge, Guthaben, Forderungen und sonstigen Rechte abzüglich Verbindlichkeiten zu ermitteln.

Die Kurswerte der einzelnen Vermögenswerte werden wie folgt ermittelt:

- a) Der Wert von Vermögenswerten, welche an einer Börse oder an einem anderen geregelten Markt notiert oder gehandelt werden, wird grundsätzlich auf der Grundlage des letzten verfügbaren Kurses ermittelt.
- b) Sofern ein Vermögenswert nicht an einer Börse oder an einem anderen geregelten Markt notiert oder gehandelt wird oder sofern für einen Vermögenswert, welcher an einer Börse oder an einem anderen geregelten Markt notiert oder gehandelt wird, der Kurs den tatsächlichen Marktwert nicht angemessen widerspiegelt, wird auf die Kurse zuverlässiger Datenprovider oder alternativ auf Marktpreise gleichartiger Wertpapiere oder andere anerkannte Bewertungsmethoden zurückgegriffen.

Modalitäten der Ausgabe und Rücknahme

Die Berechnung des Anteilswertes erfolgt in EUR.

Der Zeitpunkt der Berechnung des Anteilswerts fällt mit dem Berechnungszeitpunkt des Ausgabe- und Rücknahmepreises zusammen.

Berechnungsmethode

Zur Berechnung des Nettoinventarwertes (NAV) werden grundsätzlich die jeweils letzten verfügbaren Kurse herangezogen.

Ausgabe und Ausgabeaufschlag

Die Berechnung des Ausgabepreises bzw. die Ausgabe erfolgt an jedem österreichischen Börsentag mit Ausnahme von Bankfeiertagen.

Der Ausgabepreis ergibt sich aus dem Anteilswert zuzüglich eines Aufschlages pro Anteil in Höhe von bis zu 4,0 v.H. zur Deckung der Ausgabekosten der Verwaltungsgesellschaft, aufgerundet auf den nächsten Cent.

Die Ausgabe der Anteile ist grundsätzlich nicht beschränkt, die Verwaltungsgesellschaft behält sich jedoch vor, die Ausgabe von Anteilscheinen vorübergehend oder vollständig einzustellen.

Rücknahme und Rücknahmeabschlag

Die Berechnung des Rücknahmepreises bzw. die Rücknahme erfolgt an jedem österreichischen Börsentag mit Ausnahme von Bankfeiertagen.

Der Rücknahmepreis entspricht dem Anteilswert abgerundet auf den nächsten Cent. Es wird kein Rücknahmeabschlag verrechnet.

Auf Verlangen eines Anteilinhabers ist diesem sein Anteil an dem Investmentfonds zum jeweiligen Rücknahmepreis gegen Rückgabe des Anteilscheines auszuführen.

Artikel 5
Rechnungsjahr

Das Rechnungsjahr des Investmentfonds ist die Zeit vom 1. Mai bis zum 30. April.

Artikel 6
Anteilsgattungen und Ertragnisverwendung

Für den Investmentfonds können sowohl Ausschüttungsanteilscheine als auch Thesaurierungsanteilscheine mit KEST-Abzug sowie Thesaurierungsanteilscheine ohne KEST-Abzug und zwar jeweils über 1 Stück bzw. Bruchstücke davon ausgegeben werden.

Ertragnisverwendung bei Ausschüttungsanteilscheinen (Ausschütter)

Die während des Rechnungsjahres vereinnahmten Erträge (Zinsen und Dividenden) können nach Deckung der Kosten nach dem

Ermessen der Verwaltungsgesellschaft ausgeschüttet werden. Eine Ausschüttung kann unter Berücksichtigung der Interessen der Anteilhaber unterbleiben. Ebenso steht die Ausschüttung von Erträgen aus der Veräußerung von Vermögenswerten des Investmentfonds einschließlich von Bezugsrechten im Ermessen der Verwaltungsgesellschaft. Eine Ausschüttung aus der Fondssubstanz sowie Zwischenausschüttungen sind zulässig.

Das Fondsvermögen darf durch Ausschüttungen in keinem Fall das im Gesetz vorgesehene Mindestvolumen für eine Kündigung unterschreiten.

Die Beträge sind an die Inhaber von Ausschüttungsanteilscheinen ab 1. Juli des folgenden Rechnungsjahres auszuschütten, der Rest wird auf neue Rechnung vorgetragen.

Jedenfalls ist ab 1. Juli der gemäß InvFG ermittelte Betrag auszuzahlen, der zutreffendenfalls zur Deckung einer auf den ausschüttungsgleichen Ertrag des Anteilscheines entfallenden Kapitalertragsteuerabfuhrpflicht zu verwenden ist, es sei denn, die Verwaltungsgesellschaft stellt durch Erbringung entsprechender Nachweise von den depotführenden Stellen sicher, dass die Anteilscheine im Auszahlungszeitpunkt nur von Anteilhabern gehalten werden können, die entweder nicht der inländischen Einkommen- oder Körperschaftsteuer unterliegen oder bei denen die Voraussetzungen für eine Befreiung gemäß § 94 des Einkommensteuergesetzes bzw. für eine Befreiung von der Kapitalertragsteuer vorliegen.

Ertragnisverwendung bei Thesaurierungsanteilscheinen mit KEST-Abzug (Thesaurierer)

Die während des Rechnungsjahres vereinnahmten Erträge nach Deckung der Kosten werden nicht ausgeschüttet. Es ist bei Thesaurierungsanteilscheinen ab 1. Juli der gemäß InvFG ermittelte Betrag auszuzahlen, der zutreffendenfalls zur Deckung einer auf den ausschüttungsgleichen Ertrag des Anteilscheines entfallenden Kapitalertragsteuerabfuhrpflicht zu verwenden ist, es sei denn, die Verwaltungsgesellschaft stellt durch Erbringung entsprechender Nachweise durch die depotführenden Stellen sicher, dass die Anteilscheine im Auszahlungszeitpunkt nur von Anteilhabern gehalten werden können, die entweder nicht der inländischen Einkommen- oder Körperschaftsteuer unterliegen oder bei denen die Voraussetzungen für eine Befreiung gemäß § 94 des Einkommensteuergesetzes bzw. für eine Befreiung von der Kapitalertragsteuer vorliegen.

Ertragnisverwendung bei Thesaurierungsanteilscheinen ohne KEST-Abzug (Vollthesaurierer Inlands- und Auslandstranche)

Die während des Rechnungsjahres vereinnahmten Erträge nach Deckung der Kosten werden nicht ausgeschüttet. Es wird keine Auszahlung gemäß InvFG vorgenommen. Der für das Unterbleiben der KEST-Auszahlung auf den Jahresertrag gemäß InvFG maßgebliche Zeitpunkt ist jeweils der 1. Juli des folgenden Rechnungsjahres.

Die Verwaltungsgesellschaft stellt durch Erbringung entsprechender Nachweise von den depotführenden Stellen sicher, dass die Anteilscheine im Auszahlungszeitpunkt nur von Anteilhabern gehalten werden können, die entweder nicht der inländischen Einkommen- oder Körperschaftsteuer unterliegen oder bei denen die Voraussetzungen für eine Befreiung gemäß § 94 des Einkommensteuergesetzes bzw. für eine Befreiung von der Kapitalertragsteuer vorliegen.

Werden diese Voraussetzungen zum Auszahlungszeitpunkt nicht erfüllt, ist der gemäß InvFG ermittelte Betrag durch Gutschrift des jeweils depotführenden Kreditinstituts auszuzahlen.

Artikel 7

Verwaltungsgebühr, Ersatz von Aufwendungen, Abwicklungsgebühr

Die Verwaltungsgesellschaft erhält für ihre Verwaltungstätigkeit eine jährliche Vergütung bis zu einer Höhe von 2,04 v.H. des Fondsvermögens, die täglich abgegrenzt wird und aufgrund der von der Gebührenabgrenzung bereinigten Monatsendwerte errechnet wird.

Die Verwaltungsgesellschaft hat Anspruch auf Ersatz aller durch die Verwaltung entstandenen Aufwendungen.

Bei Abwicklung des Investmentfonds erhält die abwickelnde Stelle eine Vergütung von 0,5 v.H. des Fondsvermögens.

Artikel 8

Bereitstellung von Informationen an die Anleger

Die "Informationen für Anleger gemäß § 21 AIFMG" einschließlich der Fondsbestimmungen, die Wesentliche Anlegerinformation (KID), die Rechenschafts- und Halbjahresberichte, die Ausgabe und Rücknahmepreise sowie sonstige Informationen werden dem Anleger auf der Homepage der Verwaltungsgesellschaft unter http://www.erste-am.com/en/mandatory_publications zur Verfügung gestellt.

Nähere Angaben und Erläuterungen zu diesem Investmentfonds finden sich in den "Informationen für Anleger gemäß § 21 AIFMG".

Anhang zu den Fondsbestimmungen

Liste der Börsen mit amtlichem Handel und von organisierten Märkten (Version November 2020)

1. Börsen mit amtlichem Handel und organisierten Märkten in den Mitgliedstaaten des EWR sowie Börsen in europäischen Ländern außerhalb der Mitgliedstaaten des EWR, die als gleichwertig mit geregelten Märkten gelten

Jeder Mitgliedstaat hat ein aktuelles Verzeichnis der von ihm genehmigten Märkte zu führen. Dieses Verzeichnis ist den anderen Mitgliedstaaten und der Kommission zu übermitteln.

Die Kommission ist gemäß dieser Bestimmung verpflichtet, einmal jährlich ein Verzeichnis der ihr mitgeteilten geregelten Märkte zu veröffentlichen.

Infolge verringerter Zugangsschranken und der Spezialisierung in Handelssegmente ist das Verzeichnis der „geregelten Märkte“ größeren Veränderungen unterworfen. Die Kommission wird daher neben der jährlichen Veröffentlichung eines Verzeichnisses im Amtsblatt der Europäischen Union eine aktualisierte Fassung auf ihrer offiziellen Internetseite zugänglich machen.

1.1. Das aktuell gültige Verzeichnis der geregelten Märkte finden Sie unter

https://registers.esma.europa.eu/publication/searchRegister?core=esma_registers_upreg *

1.2. Folgende Börsen sind unter das Verzeichnis der Geregelten Märkte zu subsumieren:

1.2.1	Luxemburg:	Euro MTF Luxemburg
1.2.2.	Schweiz:	SIX Swiss Exchange AG, BX Swiss AG**

1.3. Gemäß § 67 Abs. 2 Z. 2 InvFG anerkannte Märkte im EWR:

Märkte im EWR, die von den jeweils zuständigen Aufsichtsbehörden als anerkannte Märkte eingestuft werden.

2. Börsen in europäischen Ländern außerhalb der Mitgliedstaaten des EWR

2.1.	Bosnien Herzegowina:	Sarajevo, Banja Luka
2.2.	Montenegro:	Podgorica
2.3.	Russland:	Moscow Exchange
2.4.	Serbien:	Belgrad
2.5.	Türkei:	Istanbul (betr. Stock Market nur „National Market“)

3. Börsen in außereuropäischen Ländern

3.1.	Australien:	Sydney, Hobart, Melbourne, Perth
3.2.	Argentinien:	Buenos Aires
3.3.	Brasilien:	Rio de Janeiro, Sao Paulo
3.4.	Chile:	Santiago
3.5.	China:	Shanghai Stock Exchange, Shenzhen Stock Exchange
3.6.	Hongkong:	Hongkong Stock Exchange
3.7.	Indien:	Mumbai
3.8.	Indonesien:	Jakarta
3.9.	Israel:	Tel Aviv
3.10.	Japan:	Tokyo, Osaka, Nagoya, Fukuoka, Sapporo
3.11.	Kanada:	Toronto, Vancouver, Montreal
3.12.	Kolumbien:	Bolsa de Valores de Colombia
3.13.	Korea:	Korea Exchange (Seoul, Busan)
3.14.	Malaysia:	Kuala Lumpur, Bursa Malaysia Berhad
3.15.	Mexiko:	Mexiko City
3.16.	Neuseeland:	Wellington, Auckland
3.17.	Peru:	Bolsa de Valores de Lima
3.18.	Philippinen:	Philippine Stock Exchange
3.19.	Singapur:	Singapur Stock Exchange
3.20.	Südafrika:	Johannesburg
3.21.	Taiwan:	Taipei
3.22.	Thailand:	Bangkok
3.23.	USA:	New York, NYCE American, New York Stock Exchange (NYSE), Philadelphia, Chicago, Boston, Cincinnati, Nasdaq
3.24.	Venezuela:	Caracas
3.25.	Vereinigte Arabische Emirate:	Abu Dhabi Securities Exchange (ADX)

4. Organisierte Märkte in Ländern außerhalb der Mitgliedstaaten der Europäischen Union

4.1.	Japan:	Over the Counter Market
4.2.	Kanada:	Over the Counter Market
4.3.	Korea:	Over the Counter Market
4.4.	Schweiz:	Over the Counter Market der Mitglieder der International Capital Market Association (ICMA), Zürich
4.5.	USA:	Over the Counter Market (unter behördlicher Beaufsichtigung wie z.B. durch SEC, FINRA)

5. Börsen mit Futures und Options Märkten

5.1.	Argentinien:	Bolsa de Comercio de Buenos Aires
5.2.	Australien:	Australian Options Market, Australian Securities Exchange (ASX)
5.3.	Brasilien:	Bolsa Brasileira de Futuros, Bolsa de Mercadorias & Futuros, Rio de Janeiro Stock Exchange, Sao Paulo Stock Exchange
5.4.	Hongkong:	Hong Kong Futures Exchange Ltd.
5.5.	Japan:	Osaka Securities Exchange, Tokyo International Financial Futures Exchange, Tokyo Stock Exchange
5.6.	Kanada:	Montreal Exchange, Toronto Futures Exchange
5.7.	Korea:	Korea Exchange (KRX)
5.8.	Mexiko:	Mercado Mexicano de Derivados
5.9.	Neuseeland:	New Zealand Futures & Options Exchange
5.10.	Philippinen:	Manila International Futures Exchange
5.11.	Singapur:	The Singapore Exchange Limited (SGX)
5.12.	Südafrika:	Johannesburg Stock Exchange (JSE), South African Futures Exchange (SAFEX)
5.13.	Türkei:	TurkDEX
5.14.	USA:	NYCE American, Chicago Board Options Exchange, Chicago Board of Trade, Chicago Mercantile Exchange, Comex, FINEX, ICE Future US Inc. New York, Nasdaq, New York Stock Exchange, Boston Options Exchange (BOX)

*) Zum Öffnen des Verzeichnisses in der Spalte links unter „Entity Type“ die Einschränkung auf „Regulated market“ auswählen und auf „Search“ (bzw. auf „Show table columns“ und „Update“) klicken. Der Link kann durch die ESMA geändert werden. Sobald das Vereinigte Königreich Großbritannien und Nordirland (GB) aufgrund des Ausscheidens aus der EU seinen Status als EWR-Mitgliedstaat verliert, verlieren in weiterer Folge auch die dort ansässigen Börsen / geregelten Märkte ihren Status als EWR-Börsen / geregelte Märkte. Für diesen Fall weisen wir darauf hin, dass die in GB ansässigen Börsen und geregelten Märkte Cboe Europe Equities Regulated Market – Integrated Book Segment, London Metal Exchange, Cboe Europe Equities Regulated Market – Reference Price Book Segment, Cboe Europe Equities Regulated Market – Off-Book Segment, London Stock Exchange Regulated Market (derivatives), NEX Exchange Main Board (non-equity), London Stock Exchange Regulated Market, NEX Exchange Main Board (equity), Euronext London Regulated Market, ICE FUTURES EUROPE, ICE FUTURES EUROPE - AGRICULTURAL PRODUCTS DIVISION, ICE FUTURES EUROPE - FINANCIAL PRODUCTS DIVISION, ICE FUTURES EUROPE - EQUITY PRODUCTS DIVISION und Gibraltar Stock Exchange als in diesen Fondsbestimmungen ausdrücklich vorgesehene Börsen bzw. anerkannte geregelte Märkte eines Drittlandes im Sinne des InvFG 2011 bzw. der OGAW-RL gelten.

**) Aufgrund des Auslaufens der Börsenäquivalenz für die Schweiz sind die SIX Swiss Exchange AG und die BX Swiss AG bis auf Weiteres unter Punkt 2 „Börsen in europäischen Ländern außerhalb der Mitgliedstaaten des EWR“ zu subsumieren.

Details und Erläuterungen zur Besteuerung

Alle Zahlenangaben beziehen sich auf die am Abschlussstichtag in Umlauf befindlichen Anteile und auf inländische Anleger, die unbeschränkt steuerpflichtig sind. Anleger mit Sitz, Wohnsitz oder gewöhnlichem Aufenthalt außerhalb Österreichs haben die jeweiligen nationalen Gesetze zu beachten.

Anmerkungen zu den nachfolgenden steuerlichen Behandlungen:

- 1) Für Privatanleger besteht die Möglichkeit, bei ihrem zuständigen Finanzamt einen Antrag gem. § 240 Abs. 3 BAO auf die Rückerstattung der KEST für die steuerfreien Zinserträge (siehe die Position 12.2) einzubringen oder diese im Wege der Veranlagung zur Einkommensteuer geltend zu machen. Bei betrieblichen Anlegern ist die Anrechnung dieser KEST im Wege der Veranlagung zur Einkommensteuer bzw. Körperschaftsteuer möglich. In der Darstellung hier wird (entsprechend der üblichen Vorgangsweise) vorausgesetzt, dass für Privatanleger die Geltendmachung der Anrechnung bzw. Rückerstattung der KEST für die steuerfreien Anleihen unterbleibt. Falls jedoch die Geltendmachung dieser KEST-Erstattung bzw. -Anrechnung erfolgt, ist bei der Veranlagung der Progressionsvorbehalt zu berücksichtigen.
- 2) Gewinnanteile aus Beteiligungen an EU-Körperschaften sowie aus Beteiligungen an ausländischen Körperschaften, die mit einer inländischen unter § 7 Abs. 3 KStG fallenden Körperschaft vergleichbar sind und mit deren Ansässigkeitsstaat eine umfassende Amtshilfe besteht, sind für juristische Personen und Privatstiftungen gemäß § 10 Abs. 1 Z 5 und Z 6 bzw. § 13 Abs. 2 KStG idF Abgabenänderungsgesetz 2011 von der Körperschaftsteuer befreit.
- 3) Der gemäß DBA anrechenbare Betrag auf fiktive Quellensteuern (matching credit) kann nur im Wege der Veranlagung geltend gemacht werden.
- 4) Für Privatanleger und betriebliche Anleger/natürliche Personen grundsätzlich nicht von Relevanz, da im Zuge der KEST-Abfuhr eine Anrechnung gem. VO 2003/393 erfolgt - siehe Position 12.4. Im Einzelfall können gem. DBA übersteigende Anrechnungsbeträge rückerstattet werden. In der gegenständlichen Tabelle oben ist der gesamte gemäß DBA anrechenbare Betrag, daher ohne die Berücksichtigung dieser bereits gem. VO 2003/393 erfolgten Anrechnung, als anrechenbar angeführt.
- 5) Die Anrechnung darf nicht höher sein als die österreichische Einkommen/Körperschaftsteuer, die auf die entsprechenden Kapitaleinkünfte anteilmäßig entfällt, wobei auch Einkunftsquellen außerhalb dieses Fonds zu berücksichtigen sind.
- 6) Einbehaltene Steuern sind nur für jene Anteilsinhaber rückerstattbar, die am Abschlussstichtag Zertifikate halten.
- 7) Die Doppelbesteuerungsabkommen verpflichten die betroffenen Länder, die von diesen in Abzug gebrachten Steuern in der hier angeführten Höhe rückzuerstatten. Voraussetzungen für die Rückerstattungen sind Anträge des jeweiligen Anteilscheininhabers bei den Finanzverwaltungen der betreffenden Länder.
- 8) Bei Privatanlegern und betrieblichen Anlegern/natürliche Personen sind die Beteiligungserträge mit dem KEST-Abzug endbesteuert. Im Einzelfall (wenn die zu erhebende Einkommensteuer geringer ist als die KEST) können die Beträge im Wege der Veranlagung versteuert und die KEST (teilweise) angerechnet bzw. rückerstattet werden.
- 9) Im Fall des Vorliegens einer KEST-Befreiungserklärung gemäß § 94 Z 5 EStG 1988 erfolgt kein KEST-Abzug für betriebliche Anleger, die nicht natürliche Personen sind. Falls keine solche Befreiungserklärung abgegeben wurde und daher die KEST in Abzug gebracht wird, ist diese für juristische Personen auf die Körperschaftsteuer anrechenbar.
- 10) Bei Privatanlegern sind die Erträge mit dem KEST II und KEST III Abzug endbesteuert. Bei betrieblichen Anlegern/natürliche Person gilt die Endbesteuerung nur für die KEST II pflichtigen Erträge. Im Einzelfall (wenn die zu erhebende Einkommensteuer geringer ist als die KEST) können diese Beträge im Wege der Veranlagung versteuert und die KEST (teilweise) angerechnet bzw. rückerstattet werden.
- 11) Privatstiftungen sind gem. § 94 Z 12 EStG von der Kapitalertragsteuer auf diese Erträge befreit.
- 12) Vor dem Abzug des gem. VO 2003/393 anrechenbaren Betrags. Die Höhe des anrechenbaren Betrags ist der Position 12.4 zu entnehmen.
- 13) Eine bei natürlichen Personen im Betriebsvermögen einbehaltene KEST auf Substanzgewinne ist auf die Einkommensteuer anrechenbar bzw. rückerstattbar.
- 14) Für bilanzierende Steuerpflichtige ist eine entsprechende Abwertung des Bilanzansatzes zu beachten.
- 15) Umfasst keine AIF Einkünfte, diese sind im Wege der Veranlagung zu korrigieren. Korrekturbetrag für betriebliche Anleger umfasst nicht nur KEST-pflichtige sondern sämtliche im Betriebsvermögen steuerpflichtigen Beträge aus Kapitalvermögen (ohne AIF-Einkünfte). Der Korrekturbetrag erhöht grundsätzlich die Anschaffungskosten.
- 16) Umfasst auch AIF-Einkünfte. Der Korrekturbetrag vermindert die Anschaffungskosten.
- 17) In Punkt 3. nicht abgezogen.
- 18) Der tatsächliche maximale Anrechnungsbetrag pro Anteil wird abweichend von den hier angegebenen Werten wie folgt ermittelt: Gesamtsumme der anrechenbaren Steuern (Betrag unter 8.1.1. bis 8.1.6 multipliziert mit der Anzahl der Anteile zum Ende des Fondsgeschäftsjahres) geteilt durch die Anzahl der Anteile im Meldezeitpunkt.
- 19) Soweit in den Vorjahren eine Anrechnung der QuSt erfolgt ist, ist für juristische Personen und Stiftungen die QuSt mit dem jeweiligen KöSt-Satz im Zuflusszeitpunkt hochzurechnen.
- 20) Die gem. Punkt 2.15. hochgerechneten Werte sind von juristischen Personen und Stiftungen in der Steuererklärung den steuerpflichtigen Einkünften hinzuzurechnen.

RT Zukunftsvorsorge Aktienfonds

RT Zukunftsvorsorge Aktienfonds

Fondstyp: Ausschütter
 (Rumpf-) Rechnungsjahr: 01.05.2022 - 30.04.2023
 Datum der Ausschüttung / (allenfalls fiktiven) Auszahlung: 03.07.2023
 ISIN: AT0000659636
 Werte je Anteil in: EUR

	Privatanleger		Betriebliche Anleger			Privat- stiftungen	Anmerk- ungen
	mit Option	ohne Option	Natürliche Personen		Juristische Personen		
			mit Option	ohne Option			
1. Fondsergebnis der Meldeperiode	0,2637	0,2637	0,2637	0,2637	0,2637	0,2637	
1.1 Ergebnis aus Kapitalvermögen ohne Verrechnung Verlustvorträge	0,2637	0,2637	0,2637	0,2637	0,2637	0,2637	
2. Zuzüglich							
2.1 Einbehaltene in- und ausländische Abzugsteuern auf Kapitaleinkünfte	0,0633	0,0633	0,0633	0,0633	0,0633	0,0633	
2.5 Steuerpflichtige Einkünfte gem. § 27 Abs. 3 und 4 sowie § 27b Abs. 3 EStG 1988 (inkl. Altmissionen) aus ausgeschüttetem Gewinnvortrag	0,0000	0,0000	0,0000	0,0000	0,0000	0,0000	
2.6 Nicht verrechenbare Aufwände und Verluste aus Kapitalvermögen (Vortrag auf neue Rechnung)	0,0000	0,0000	0,0000	0,0000	0,0000	0,0000	
2.15 Hochgerechnete rückerstattete ausländische QuSt aus Vorjahren, die in Vorjahren als anrechenbar dargestellt wurden	0,0000	0,0000	0,0000	0,0000	0,0000	0,0000	19)
3. Abzüglich							
3.1 Gutschriften sowie rückerstattete ausländische QuSt aus Vorjahren, die in Vorjahren als anrechenbar dargestellt wurden	0,0000	0,0000	0,0000	0,0000	0,0000	0,0000	
3.1.1 Gutschriften sowie rückerstattete ausländische QuSt aus Vorjahren, die in Vorjahren als nicht anrechenbar dargestellt wurden	0,0000	0,0000	0,0000	0,0000	0,0000	0,0000	
3.2 Steuerfreie Zinserträge							
3.2.1 Gemäß DBA steuerfreie Zinserträge	0,0000	0,0000	0,0000	0,0000	0,0000	0,0000	1)
3.2.2 Gem. nationalen Vorschriften sonstige steuerfreie Zinserträge - zB Wohnbauanleihen	0,0000	0,0000				0,0000	
3.3 Steuerfreie Dividendenerträge							
3.3.1 Gemäß DBA steuerfreie Dividenden					0,0000	0,0000	
3.3.2 Inlandsdividenden steuerfrei gem. § 10 KStG					0,0888	0,0888	
3.3.3 Auslandsdividenden steuerfrei gem. § 10 bzw. § 13 Abs. 2 KStG					0,0000	0,0000	2)
3.4 Gemäß DBA steuerfreie Immobilienfondserträge							
3.4.1 Gemäß DBA steuerfreie Aufwertungsgewinne aus Immobilienfonds 80 %	0,0000	0,0000	0,0000	0,0000	0,0000	0,0000	
3.4.2 Gemäß DBA steuerfreie Aufwertungsgewinne aus Immobilienfonds 100 %	0,0000	0,0000	0,0000	0,0000	0,0000	0,0000	
3.4.3 Gemäß DBA steuerfreie Bewirtschaftungsgewinne aus Immobilienfonds	0,0000	0,0000	0,0000	0,0000	0,0000	0,0000	
3.5 Bereits in Vorjahren versteuerte Erträge aus Kapitalvermögen gem. § 27 Abs. 2 und § 27b Abs. 2 EStG 1988 und AIF Erträge	0,0000	0,0000	0,0000	0,0000	0,0000	0,0000	
3.6 Erst bei Ausschüttung in Folgejahren bzw. bei Verkauf der Anteile steuerpflichtige Einkünfte gem. § 27 Abs. 3 und 4 sowie § 27b Abs. 3 EStG 1988 (inkl. Altmissionen)	0,0837	0,0837				0,0837	
3.7 Mit Kapitalerträgen verrechnete steuerliche Verlustvorträge	0,0000	0,0000	0,0000	0,0000	0,0000	0,0000	
4. Steuerpflichtige Einkünfte	0,2433	0,2433	0,3270	0,3270	0,2382	0,1545	20)
4.1 Von den Steuerpflichtigen Einkünften endbesteuert	0,2433	0,2433	0,0893	0,0893			
4.2 Nicht endbesteuerte Einkünfte	0,0000	0,0000	0,2377	0,2377	0,2382	0,1545	
4.2.1 Nicht endbesteuerte Einkünfte inkl. Einkünfte aus der Veräußerung von Schachtelbeteiligungen - davon Basis für die 'Zwischensteuer' (§ 22 Abs. 2 KStG)						0,1545	
4.2.2 In den steuerpflichtigen Einkünften aus Kapitalvermögen gem. § 27 Abs. 3 und 4 sowie § 27b Abs. 3 EStG 1998 enthaltene Einkünfte aus der Veräußerung von Schachtelbeteiligungen (ohne Verlustverrechnung und Verlustvortrag auf Fondsebene)					0,0000	0,0000	

RT Zukunftsvorsorge Aktienfonds

Fondstyp: Ausschütter
 (Rumpf-) Rechnungsjahr: 01.05.2022 - 30.04.2023
 Datum der Ausschüttung / (allenfalls fiktiven) Auszahlung: 03.07.2023
 ISIN: AT0000659636
 Werte je Anteil in: EUR

	Privatanleger		Betriebliche Anleger			Privat- stiftungen	Anmerk- ungen
	mit Option	ohne Option	Natürliche Personen		Juristische Personen		
			mit Option	ohne Option			
4.3 In den steuerpflichtigen Einkünften enthaltene Einkünfte aus Kapitalvermögen gem. § 27 Abs. 3 und 4 sowie § 27b Abs. 3 EStG 1988 des laufenden Jahres	0,1541	0,1541	0,2377	0,2377	0,2377	0,1541	
5. Summe Ausschüttungen vor Abzug KEST, ausgenommen an die Meldestelle bereits gemeldete unterjährige Ausschüttungen	0,1800	0,1800	0,1800	0,1800	0,1800	0,1800	
5.1 In der Ausschüttung enthaltene, bereits in Vorjahren versteuerte ordentliche Gewinnvorräte und Immobilien-Gewinnvorräte	0,0000	0,0000	0,0000	0,0000	0,0000	0,0000	
5.2 In der Ausschüttung enthaltene, bereits in Vorjahren versteuerte Einkünfte aus Kapitalvermögen gem. § 27 Abs. 3 und 4 sowie § 27b Abs. 3 EStG 1998 oder Gewinnvorräte InvFG 1993 (letztere nur im Privatvermögen)	0,0000	0,0000	0,0000	0,0000	0,0000	0,0000	
5.4 In der Ausschüttung enthaltene Substanzauszahlung	0,0000	0,0000	0,0000	0,0000	0,0000	0,0000	14)
5.5 Nicht ausgeschüttetes Fondsergebnis ohne Berücksichtigung von Verlustvorräten und Quellensteuern	0,0837	0,0837	0,0837	0,0837	0,0837	0,0837	
5.6 Ausschüttung (vor Abzug KEST), die der Fonds mit der gegenständlichen Meldung vornimmt	0,1800	0,1800	0,1800	0,1800	0,1800	0,1800	
6. Korrekturbeträge							
6.1 Korrekturbetrag ausschüttungsgleicher Ertrag für Anschaffungskosten (Beträge, die KEST-pflichtig oder DBA-befreit oder sonst steuerbefreit sind) inkl. abgeführter oder erstatteter QuSt.	0,1800	0,1800	0,2637	0,2637		0,1800	15)
6.2 Korrekturbetrag Ausschüttung für Anschaffungskosten	0,1800	0,1800	0,1800	0,1800		0,1800	16)
7. Ausländische Erträge, ausgenommen DBA befreit							
7.1 Dividenden	0,0000	0,0000	0,0000	0,0000	0,0000	0,0000	
7.2 Zinsen	0,0000	0,0000	0,0000	0,0000	0,0000	0,0000	
7.3 Ausschüttungen von Subfonds	0,0000	0,0000	0,0000	0,0000	0,0000	0,0000	
7.4 Einkünfte aus Kapitalvermögen gem. § 27 Abs. 3 und 4 sowie § 27b Abs. 3 EStG 1998, die im Ausland einem Steuerabzug unterlagen	0,0000	0,0000	0,0000	0,0000	0,0000	0,0000	
8. Zur Vermeidung der Doppelbesteuerung: Von den im Ausland entrichteten Steuern sind							
8.1 Auf die österreichische Einkommen-/Körperschaftsteuer gemäß DBA anrechenbar							3) 4) 5) 18)
8.1.1 Steuern auf Erträge aus Aktien (Dividenden) (ohne Berücksichtigung des matching credit)	0,0000	0,0000	0,0000	0,0000	0,0000	0,0000	
8.1.2 Steuern auf Erträge aus Anleihen (Zinsen) (ohne Berücksichtigung des matching credit)	0,0000	0,0000	0,0000	0,0000	0,0000	0,0000	
8.1.3 Steuern auf Ausschüttungen ausländischer Subfonds (ohne Berücksichtigung des matching credit)	0,0000	0,0000	0,0000	0,0000	0,0000	0,0000	
8.1.4 Auf inländische Steuer gemäß DBA oder BAO anrechenbare, im Ausland abgezogene Quellensteuern auf Einkünfte aus Kapitalvermögen gem. § 27 Abs. 3 und 4. sowie § 27b Abs. 3 EStG 1998	0,0000	0,0000	0,0000	0,0000	0,0000	0,0000	
8.1.5 Zusätzliche, fiktive Quellensteuer (matching credit)	0,0000	0,0000	0,0000	0,0000	0,0000	0,0000	3)
8.2 Von den ausl. Finanzverwaltungen auf Antrag allenfalls rückerstattbar							6) 7)
8.2.1 Steuern auf Erträge aus Aktien (Dividenden)	0,0000	0,0000	0,0000	0,0000	0,0000	0,0000	
8.2.2 Steuern auf Erträge aus Anleihen (Zinsen)	0,0000	0,0000	0,0000	0,0000	0,0000	0,0000	
8.2.3 Steuern auf Ausschüttungen Subfonds	0,0000	0,0000	0,0000	0,0000	0,0000	0,0000	
8.2.4 Steuern auf Einkünfte aus Kapitalvermögen gem. § 27 Abs. 3 und 4 sowie § 27b Abs. 3 EStG 1998	0,0000	0,0000	0,0000	0,0000	0,0000	0,0000	

RT Zukunftsvorsorge Aktienfonds

RT Zukunftsvorsorge Aktienfonds

Fondstyp: Ausschütter
 (Rumpf-) Rechnungsjahr: 01.05.2022 - 30.04.2023
 Datum der Ausschüttung / (allenfalls fiktiven) Auszahlung: 03.07.2023
 ISIN: AT0000659636
 Werte je Anteil in: EUR

		Privatanleger		Betriebliche Anleger			Privat- stiftungen	Anmerk- ungen
		mit Option	ohne Option	Natürliche Personen		Juristische Personen		
				mit Option	ohne Option			
8.3	Weder anrechen- noch rückerstattbare Quellensteuern	0,0000	0,0000	0,0000	0,0000	0,0000	0,0000	
8.4	Bedingt rückerstattbare Quellensteuern aus Drittstaaten mit Amtshilfe					0,0000	0,0000	
9.	Begünstigte Beteiligungserträge							8)
9.1	Inlandsdividenden (steuerfrei gemäß § 10 KStG)	0,0888	0,0888	0,0888	0,0888	0,0888	0,0888	
9.2	Auslandsdividenden (steuerfrei gemäß § 10 bzw. § 13 Abs. 2 KStG, ohne Schachteldividenden)					0,0000	0,0000	2)
9.3	Schachteldividenden bei durchgerechneter Erfüllung des Beteiligungsausmaßes gemäß § 10 KStG					0,0000	0,0000	17)
9.4	Steuerfrei gemäß DBA					0,0000	0,0000	
10.	Erträge, die dem KEST-Abzug unterliegen							9) 10) 13)
10.1	Zinserträge, soweit nicht gemäß DBA steuerfrei & nicht laufende Erträge aus Kryptowährungen	0,0004	0,0004	0,0004	0,0004	0,0004	0,0004	
10.2	Gemäß DBA steuerfreie Zinserträge	0,0000	0,0000	0,0000	0,0000	0,0000	0,0000	1)
10.3	Ausländische Dividenden	0,0000	0,0000	0,0000	0,0000	0,0000	0,0000	
10.3.1	davon ausländische Dividenden aus Ländern mit Amtshilfe	0,0000	0,0000	0,0000	0,0000	0,0000	0,0000	
10.3.2	davon ausländische Dividenden aus Ländern ohne Amtshilfe	0,0000	0,0000	0,0000	0,0000	0,0000	0,0000	
10.4	Ausschüttungen ausländischer Subfonds	0,0000	0,0000	0,0000	0,0000	0,0000	0,0000	
10.6	Bewirtschaftungsgewinne aus Subfonds	0,0000	0,0000	0,0000	0,0000	0,0000	0,0000	
10.9	Aufwertungsgewinne aus Subfonds (80%)	0,0000	0,0000	0,0000	0,0000	0,0000	0,0000	
10.12	Aufwertungsgewinne aus Subfonds (100%)	0,0000	0,0000	0,0000	0,0000	0,0000	0,0000	
10.14	Summe KEST-pflichtige Immobilienerträge aus Subfonds	0,0000	0,0000	0,0000	0,0000	0,0000	0,0000	
10.15	KEST-pflichtige Einkünfte aus Kapitalvermögen gem. § 27 Abs. 3 und 4 sowie § 27b Abs. 3 EStG 1998 (inkl. Altmissionen)	0,1541	0,1541	0,1541	0,1541	0,1541	0,1541	
10.17	KEST-pflichtige laufende Einkünfte aus Kryptowährungen	0,0000	0,0000	0,0000	0,0000	0,0000	0,0000	
11.	Österreichische KEST, die bei Zufluss von Ausschüttungen in den Fonds einbehalten wurde							
11.1	KEST auf Inlandsdividenden	0,0633	0,0633	0,0633	0,0633	0,0633	0,0633	
12.	Österreichische KEST, die durch Steuerabzug erhoben wird	0,0425	0,0425	0,0425	0,0425	0,0425	0,0425	9) 11)
12.1	KEST auf Zinserträge, soweit nicht gemäß DBA steuerfrei	0,0001	0,0001	0,0001	0,0001	0,0001	0,0001	
12.2	KEST auf gemäß DBA steuerfreie Zinserträge	0,0000	0,0000	0,0000	0,0000	0,0000	0,0000	1)
12.3	KEST auf ausländische Dividenden	0,0000	0,0000	0,0000	0,0000	0,0000	0,0000	12)
12.3.1	davon KEST auf ausländische Dividenden aus Ländern mit Amtshilfe	0,0000	0,0000	0,0000	0,0000	0,0000	0,0000	
12.3.2	davon KEST auf ausländische Dividenden aus Ländern ohne Amtshilfe	0,0000	0,0000	0,0000	0,0000	0,0000	0,0000	
12.4	Minus anrechenbare ausländische Quellensteuer	0,0000	0,0000	0,0000	0,0000	0,0000	0,0000	
12.4.1	davon auf ausländische Dividenden aus Ländern mit Amtshilfe anrechenbar	0,0000	0,0000	0,0000	0,0000	0,0000	0,0000	
12.4.2	davon auf ausländische Dividenden aus Ländern ohne Amtshilfe anrechenbar	0,0000	0,0000	0,0000	0,0000	0,0000	0,0000	
12.5	KEST auf Ausschüttungen ausl. Subfonds	0,0000	0,0000	0,0000	0,0000	0,0000	0,0000	
12.8	KEST auf Einkünfte aus Kapitalvermögen gem. § 27 Abs. 3 und 4 sowie § 27b Abs. 3 EStG 1998	0,0424	0,0424	0,0424	0,0424	0,0424	0,0424	13)
12.9	Auf bereits ausgezahlte, nicht gemeldete Ausschüttungen abgezogene KEST	0,0000	0,0000	0,0000	0,0000	0,0000	0,0000	
12.11	Gutschriften sowie rückerstattete ausländische QuSt aus Vorjahren, die in Vorjahren als anrechenbar dargestellt wurden	0,0000	0,0000	0,0000	0,0000	0,0000	0,0000	
12.12	KEST auf laufende Einkünfte aus Kryptowährungen	0,0000	0,0000	0,0000	0,0000	0,0000	0,0000	

RT Zukunftsvorsorge Aktienfonds

Fondstyp: Ausschütter
 (Rumpf-) Rechnungsjahr: 01.05.2022 - 30.04.2023
 Datum der Ausschüttung / (allenfalls fiktiven) Auszahlung: 03.07.2023
 ISIN: AT0000659636
 Werte je Anteil in: EUR

	Privatanleger		Betriebliche Anleger		Privat- stiftungen	Anmerk- ungen
	mit Option	ohne Option	Natürliche Personen			
			mit Option	ohne Option		
15. Angaben für beschränkt steuerpflichtige Anteilsinhaber						
15.1	KESt auf Zinsen gemäß § 98 Z. 5 lit. e EStG 1988 (für beschränkt steuerpflichtige Anleger)					
16. Kennzahlen für die Einkommensteuererklärung						
16.1.	Ausschüttungen 27,5% (Kennzahlen 897 oder 898) Achtung: allfällige AIF-Einkünfte sind gesondert zu erklären					
	0,0000	0,0000				
16.2.	Ausschüttungsgleiche Erträge 27,5% (Kennzahlen 936 oder 937) Achtung: allfällige AIF-Einkünfte sind gesondert zu erklären					
	0,1545	0,1545				
16.2.1	Vorsicht: Vom Fonds wurden nicht gemeldete unterjährige Ausschüttungen getätigt, die zusätzlich zu den in dieser Meldung angegebenen steuerpflichtigen Erträgen in voller Höhe im Zuflusszeitpunkt zu besteuern sind (Kennzahlen 897 oder 898). Das Kalenderjahr des tatsächlichen Zuflusszeitpunktes entnehmen Sie bitte Ihrem Depotauszug.					
	0,0000	0,0000				
16.3.	Anzurechnende ausländische (Quellen)Steuer auf Einkünfte, die dem besonderen Steuersatz von 27,5% unterliegen (Kennzahl 984 oder 998)					
	0,0000	0,0000				
16.4.	Die Anschaffungskosten des Fondsanteils sind zu korrigieren um					
	0,0000	0,0000				

Zu Punkt 8.1 auf die österreichische Einkommen-/ Körperschaftsteuer gemäß DBA anrechenbar						
Steuern auf Erträge aus Aktien (Dividenden) (ohne Berücksichtigung des matching credit)						
Steuern auf Erträge aus Anleihen inkl. Altmissionen (Zinsen) (ohne Berücksichtigung des matching credit)						
Steuern auf Erträge aus Altmissionen (Zinsen) (ohne Berücksichtigung des matching credit)						
Zu Punkt 8.2 von den ausl. Finanzverwaltungen auf Antrag rückzuerstatten						
Steuern auf Erträge aus Aktien (Dividenden)						
Steuern auf Erträge aus Anleihen inkl. Altmissionen (Zinsen)						
Steuern auf Erträge aus Altmissionen (Zinsen)						
Zu Punkt 8.3 Weder anrechen- noch rückerstattbare Quellensteuern						
auf Erträge aus Aktien (Dividenden)						
auf Erträge aus Anleihen inkl. Altmissionen (Zinsen)						
auf Erträge aus Altmissionen (Zinsen)						

RT Zukunftsvorsorge Aktienfonds

RT Zukunftsvorsorge Aktienfonds

Fondstyp: Thesaurierer
 (Rumpf-) Rechnungsjahr: 01.05.2022 - 30.04.2023
 Datum der Ausschüttung / (allenfalls fiktiven) Auszahlung: 03.07.2023
 ISIN: AT0000659644
 Werte je Anteil in: EUR

	Privatanleger		Betriebliche Anleger			Privat- stiftungen	Anmerk- ungen
	mit Option	ohne Option	Natürliche Personen		Juristische Personen		
			mit Option	ohne Option			
1. Fondsergebnis der Meldeperiode	0,7588	0,7588	0,7588	0,7588	0,7588	0,7588	
1.1 Ergebnis aus Kapitalvermögen ohne Verrechnung Verlustvorträge	0,7588	0,7588	0,7588	0,7588	0,7588	0,7588	
2. Zuzüglich							
2.1 Einbehaltene in- und ausländische Abzugsteuern auf Kapitaleinkünfte	0,1913	0,1913	0,1913	0,1913	0,1913	0,1913	
2.5 Steuerpflichtige Einkünfte gem. § 27 Abs. 3 und 4 sowie § 27b Abs. 3 EStG 1988 (inkl. Altmissionen) aus ausgeschüttetem Gewinnvortrag	0,0000	0,0000	0,0000	0,0000	0,0000	0,0000	
2.6 Nicht verrechenbare Aufwände und Verluste aus Kapitalvermögen (Vortrag auf neue Rechnung)	0,0000	0,0000	0,0000	0,0000	0,0000	0,0000	
2.15 Hochgerechnete rückerstattete ausländische QuSt aus Vorjahren, die in Vorjahren als anrechenbar dargestellt wurden	0,0000	0,0000	0,0000	0,0000	0,0000	0,0000	19)
3. Abzüglich							
3.1 Gutschriften sowie rückerstattete ausländische QuSt aus Vorjahren, die in Vorjahren als anrechenbar dargestellt wurden	0,0000	0,0000	0,0000	0,0000	0,0000	0,0000	
3.1.1 Gutschriften sowie rückerstattete ausländische QuSt aus Vorjahren, die in Vorjahren als nicht anrechenbar dargestellt wurden	0,0000	0,0000	0,0000	0,0000	0,0000	0,0000	
3.2 Steuerfreie Zinserträge							
3.2.1 Gemäß DBA steuerfreie Zinserträge	0,0000	0,0000	0,0000	0,0000	0,0000	0,0000	1)
3.2.2 Gem. nationalen Vorschriften sonstige steuerfreie Zinserträge - zB Wohnbauanleihen	0,0000	0,0000				0,0000	
3.3 Steuerfreie Dividendenerträge							
3.3.1 Gemäß DBA steuerfreie Dividenden					0,0000	0,0000	
3.3.2 Inlandsdividenden steuerfrei gem. § 10 KStG					0,2561	0,2561	
3.3.3 Auslandsdividenden steuerfrei gem. § 10 bzw. § 13 Abs. 2 KStG					0,0000	0,0000	2)
3.4 Gemäß DBA steuerfreie Immobilienfondserträge							
3.4.1 Gemäß DBA steuerfreie Aufwertungsgewinne aus Immobilienfonds 80 %	0,0000	0,0000	0,0000	0,0000	0,0000	0,0000	
3.4.2 Gemäß DBA steuerfreie Aufwertungsgewinne aus Immobilienfonds 100 %	0,0000	0,0000	0,0000	0,0000	0,0000	0,0000	
3.4.3 Gemäß DBA steuerfreie Bewirtschaftungsgewinne aus Immobilienfonds	0,0000	0,0000	0,0000	0,0000	0,0000	0,0000	
3.5 Bereits in Vorjahren versteuerte Erträge aus Kapitalvermögen gem. § 27 Abs. 2 und § 27b Abs. 2 EStG 1988 und AIF Erträge	0,0000	0,0000	0,0000	0,0000	0,0000	0,0000	
3.6 Erst bei Ausschüttung in Folgejahren bzw. bei Verkauf der Anteile steuerpflichtige Einkünfte gem. § 27 Abs. 3 und 4 sowie § 27b Abs. 3 EStG 1988 (inkl. Altmissionen)	0,2771	0,2771				0,2771	
3.7 Mit Kapitalerträgen verrechnete steuerliche Verlustvorträge	0,0000	0,0000	0,0000	0,0000	0,0000	0,0000	
4. Steuerpflichtige Einkünfte	0,6730	0,6730	0,9501	0,9501	0,6940	0,4169	20)
4.1 Von den Steuerpflichtigen Einkünften endbesteuert	0,6730	0,6730	0,2573	0,2573			
4.2 Nicht endbesteuerte Einkünfte	0,0000	0,0000	0,6928	0,6928	0,6940	0,4169	
4.2.1 Nicht endbesteuerte Einkünfte inkl. Einkünfte aus der Veräußerung von Schachtelbeteiligungen - davon Basis für die 'Zwischensteuer' (§ 22 Abs. 2 KStG)						0,4169	
4.2.2 In den steuerpflichtigen Einkünften aus Kapitalvermögen gem. § 27 Abs. 3 und 4 sowie § 27b Abs. 3 EStG 1998 enthaltene Einkünfte aus der Veräußerung von Schachtelbeteiligungen (ohne Verlustverrechnung und Verlustvortrag auf Fondsebene)					0,0000	0,0000	

RT Zukunftsvorsorge Aktienfonds

Fondstyp: Thesaurierer
 (Rumpf-) Rechnungsjahr: 01.05.2022 - 30.04.2023
 Datum der Ausschüttung / (allenfalls fiktiven) Auszahlung: 03.07.2023
 ISIN: AT0000659644
 Werte je Anteil in: EUR

	Privatanleger		Betriebliche Anleger			Privat- stiftungen	Anmerk- ungen
	mit Option	ohne Option	Natürliche Personen		Juristische Personen		
			mit Option	ohne Option			
4.3 In den steuerpflichtigen Einkünften enthaltene Einkünfte aus Kapitalvermögen gem. § 27 Abs. 3 und 4 sowie § 27b Abs. 3 EStG 1988 des laufenden Jahres	0,4157	0,4157	0,6928	0,6928	0,6928	0,4157	
5. Summe Ausschüttungen vor Abzug KEST, ausgenommen an die Meldestelle bereits gemeldete unterjährige Ausschüttungen	0,1147	0,1147	0,1147	0,1147	0,1147	0,1147	
5.1 In der Ausschüttung enthaltene, bereits in Vorjahren versteuerte ordentliche Gewinnvorräte und Immobilien-Gewinnvorräte	0,0000	0,0000	0,0000	0,0000	0,0000	0,0000	
5.2 In der Ausschüttung enthaltene, bereits in Vorjahren versteuerte Einkünfte aus Kapitalvermögen gem. § 27 Abs. 3 und 4 sowie § 27b Abs. 3 EStG 1998 oder Gewinnvorräte InvFG 1993 (letztere nur im Privatvermögen)	0,0000	0,0000	0,0000	0,0000	0,0000	0,0000	
5.4 In der Ausschüttung enthaltene Substanzauszahlung	0,0000	0,0000	0,0000	0,0000	0,0000	0,0000	14)
5.5 Nicht ausgeschüttetes Fondsergebnis ohne Berücksichtigung von Verlustvorräten und Quellensteuern	0,6441	0,6441	0,6441	0,6441	0,6441	0,6441	
5.6 Ausschüttung (vor Abzug KEST), die der Fonds mit der gegenständlichen Meldung vornimmt	0,1147	0,1147	0,1147	0,1147	0,1147	0,1147	
6. Korrekturbeträge							
6.1 Korrekturbetrag ausschüttungsgleicher Ertrag für Anschaffungskosten (Beträge, die KEST-pflichtig oder DBA-befreit oder sonst steuerbefreit sind) inkl. abgeführter oder erstatteter QuSt.	0,4817	0,4817	0,7588	0,7588		0,4817	15)
6.2 Korrekturbetrag Ausschüttung für Anschaffungskosten	0,1147	0,1147	0,1147	0,1147		0,1147	16)
7. Ausländische Erträge, ausgenommen DBA befreit							
7.1 Dividenden	0,0000	0,0000	0,0000	0,0000	0,0000	0,0000	
7.2 Zinsen	0,0000	0,0000	0,0000	0,0000	0,0000	0,0000	
7.3 Ausschüttungen von Subfonds	0,0000	0,0000	0,0000	0,0000	0,0000	0,0000	
7.4 Einkünfte aus Kapitalvermögen gem. § 27 Abs. 3 und 4 sowie § 27b Abs. 3 EStG 1998, die im Ausland einem Steuerabzug unterlagen	0,0000	0,0000	0,0000	0,0000	0,0000	0,0000	
8. Zur Vermeidung der Doppelbesteuerung: Von den im Ausland entrichteten Steuern sind							
8.1 Auf die österreichische Einkommen-/Körperschaftsteuer gemäß DBA anrechenbar							3) 4) 5) 18)
8.1.1 Steuern auf Erträge aus Aktien (Dividenden) (ohne Berücksichtigung des matching credit)	0,0000	0,0000	0,0000	0,0000	0,0000	0,0000	
8.1.2 Steuern auf Erträge aus Anleihen (Zinsen) (ohne Berücksichtigung des matching credit)	0,0000	0,0000	0,0000	0,0000	0,0000	0,0000	
8.1.3 Steuern auf Ausschüttungen ausländischer Subfonds (ohne Berücksichtigung des matching credit)	0,0000	0,0000	0,0000	0,0000	0,0000	0,0000	
8.1.4 Auf inländische Steuer gemäß DBA oder BAO anrechenbare, im Ausland abgezogene Quellensteuern auf Einkünfte aus Kapitalvermögen gem. § 27 Abs. 3 und 4. sowie § 27b Abs. 3 EStG 1998	0,0000	0,0000	0,0000	0,0000	0,0000	0,0000	
8.1.5 Zusätzliche, fiktive Quellensteuer (matching credit)	0,0000	0,0000	0,0000	0,0000	0,0000	0,0000	3)
8.2 Von den ausl. Finanzverwaltungen auf Antrag allenfalls rückerstattbar							6) 7)
8.2.1 Steuern auf Erträge aus Aktien (Dividenden)	0,0000	0,0000	0,0000	0,0000	0,0000	0,0000	
8.2.2 Steuern auf Erträge aus Anleihen (Zinsen)	0,0000	0,0000	0,0000	0,0000	0,0000	0,0000	
8.2.3 Steuern auf Ausschüttungen Subfonds	0,0000	0,0000	0,0000	0,0000	0,0000	0,0000	
8.2.4 Steuern auf Einkünfte aus Kapitalvermögen gem. § 27 Abs. 3 und 4 sowie § 27b Abs. 3 EStG 1998	0,0000	0,0000	0,0000	0,0000	0,0000	0,0000	

RT Zukunftsvorsorge Aktienfonds

RT Zukunftsvorsorge Aktienfonds

Fondstyp: Thesaurierer
 (Rumpf-) Rechnungsjahr: 01.05.2022 - 30.04.2023
 Datum der Ausschüttung / (allenfalls fiktiven) Auszahlung: 03.07.2023
 ISIN: AT0000659644
 Werte je Anteil in: EUR

		Privatanleger		Betriebliche Anleger			Privat- stiftungen	Anmerk- ungen
		mit Option	ohne Option	Natürliche Personen		Juristische Personen		
				mit Option	ohne Option			
8.3	Weder anrechen- noch rückerstattbare Quellensteuern	0,0000	0,0000	0,0000	0,0000	0,0000	0,0000	
8.4	Bedingt rückerstattbare Quellensteuern aus Drittstaaten mit Amtshilfe					0,0000	0,0000	
9.	Begünstigte Beteiligungserträge							8)
9.1	Inlandsdividenden (steuerfrei gemäß § 10 KStG)	0,2561	0,2561	0,2561	0,2561	0,2561	0,2561	
9.2	Auslandsdividenden (steuerfrei gemäß § 10 bzw. § 13 Abs. 2 KStG, ohne Schachteldividenden)					0,0000	0,0000	2)
9.3	Schachteldividenden bei durchgerechneter Erfüllung des Beteiligungsausmaßes gemäß § 10 KStG					0,0000	0,0000	17)
9.4	Steuerfrei gemäß DBA					0,0000	0,0000	
10.	Erträge, die dem KEST-Abzug unterliegen							9) 10) 13)
10.1	Zinserträge, soweit nicht gemäß DBA steuerfrei & nicht laufende Erträge aus Kryptowährungen	0,0013	0,0013	0,0013	0,0013	0,0013	0,0013	
10.2	Gemäß DBA steuerfreie Zinserträge	0,0000	0,0000	0,0000	0,0000	0,0000	0,0000	1)
10.3	Ausländische Dividenden	0,0000	0,0000	0,0000	0,0000	0,0000	0,0000	
10.3.1	davon ausländische Dividenden aus Ländern mit Amtshilfe	0,0000	0,0000	0,0000	0,0000	0,0000	0,0000	
10.3.2	davon ausländische Dividenden aus Ländern ohne Amtshilfe	0,0000	0,0000	0,0000	0,0000	0,0000	0,0000	
10.4	Ausschüttungen ausländischer Subfonds	0,0000	0,0000	0,0000	0,0000	0,0000	0,0000	
10.6	Bewirtschaftungsgewinne aus Subfonds	0,0000	0,0000	0,0000	0,0000	0,0000	0,0000	
10.9	Aufwertungsgewinne aus Subfonds (80%)	0,0000	0,0000	0,0000	0,0000	0,0000	0,0000	
10.12	Aufwertungsgewinne aus Subfonds (100%)	0,0000	0,0000	0,0000	0,0000	0,0000	0,0000	
10.14	Summe KEST-pflichtige Immobilienerträge aus Subfonds	0,0000	0,0000	0,0000	0,0000	0,0000	0,0000	
10.15	KEST-pflichtige Einkünfte aus Kapitalvermögen gem. § 27 Abs. 3 und 4 sowie § 27b Abs. 3 EStG 1998 (inkl. Altmissionen)	0,4157	0,4157	0,4157	0,4157	0,4157	0,4157	
10.17	KEST-pflichtige laufende Einkünfte aus Kryptowährungen	0,0000	0,0000	0,0000	0,0000	0,0000	0,0000	
11.	Österreichische KEST, die bei Zufluss von Ausschüttungen in den Fonds einbehalten wurde							
11.1	KEST auf Inlandsdividenden	0,1913	0,1913	0,1913	0,1913	0,1913	0,1913	
12.	Österreichische KEST, die durch Steuerabzug erhoben wird	0,1147	0,1147	0,1147	0,1147	0,1147	0,1147	9) 11)
12.1	KEST auf Zinserträge, soweit nicht gemäß DBA steuerfrei	0,0004	0,0004	0,0004	0,0004	0,0004	0,0004	
12.2	KEST auf gemäß DBA steuerfreie Zinserträge	0,0000	0,0000	0,0000	0,0000	0,0000	0,0000	1)
12.3	KEST auf ausländische Dividenden	0,0000	0,0000	0,0000	0,0000	0,0000	0,0000	12)
12.3.1	davon KEST auf ausländische Dividenden aus Ländern mit Amtshilfe	0,0000	0,0000	0,0000	0,0000	0,0000	0,0000	
12.3.2	davon KEST auf ausländische Dividenden aus Ländern ohne Amtshilfe	0,0000	0,0000	0,0000	0,0000	0,0000	0,0000	
12.4	Minus anrechenbare ausländische Quellensteuer	0,0000	0,0000	0,0000	0,0000	0,0000	0,0000	
12.4.1	davon auf ausländische Dividenden aus Ländern mit Amtshilfe anrechenbar	0,0000	0,0000	0,0000	0,0000	0,0000	0,0000	
12.4.2	davon auf ausländische Dividenden aus Ländern ohne Amtshilfe anrechenbar	0,0000	0,0000	0,0000	0,0000	0,0000	0,0000	
12.5	KEST auf Ausschüttungen ausl. Subfonds	0,0000	0,0000	0,0000	0,0000	0,0000	0,0000	
12.8	KEST auf Einkünfte aus Kapitalvermögen gem. § 27 Abs. 3 und 4 sowie § 27b Abs. 3 EStG 1998	0,1143	0,1143	0,1143	0,1143	0,1143	0,1143	13)
12.9	Auf bereits ausgezahlte, nicht gemeldete Ausschüttungen abgezogene KEST	0,0000	0,0000	0,0000	0,0000	0,0000	0,0000	
12.11	Gutschriften sowie rückerstattete ausländische QuSt aus Vorjahren, die in Vorjahren als anrechenbar dargestellt wurden	0,0000	0,0000	0,0000	0,0000	0,0000	0,0000	
12.12	KEST auf laufende Einkünfte aus Kryptowährungen	0,0000	0,0000	0,0000	0,0000	0,0000	0,0000	

RT Zukunftsvorsorge Aktienfonds

Fondstyp: Thesaurierer
 (Rumpf-) Rechnungsjahr: 01.05.2022 - 30.04.2023
 Datum der Ausschüttung / (allenfalls fiktiven) Auszahlung: 03.07.2023
 ISIN: AT0000659644
 Werte je Anteil in: EUR

	Privatanleger		Betriebliche Anleger		Privat- stiftungen	Anmerk- ungen
	mit Option	ohne Option	Natürliche Personen			
			mit Option	ohne Option		
15. Angaben für beschränkt steuerpflichtige Anteilsinhaber						
15.1	KESt auf Zinsen gemäß § 98 Z. 5 lit. e EStG 1988 (für beschränkt steuerpflichtige Anleger)					
16. Kennzahlen für die Einkommensteuererklärung						
16.1.	Ausschüttungen 27,5% (Kennzahlen 897 oder 898) Achtung: allfällige AIF-Einkünfte sind gesondert zu erklären					
	0,0000	0,0000				
16.2.	Ausschüttungsgleiche Erträge 27,5% (Kennzahlen 936 oder 937) Achtung: allfällige AIF-Einkünfte sind gesondert zu erklären					
	0,4169	0,4169				
16.2.1	Vorsicht: Vom Fonds wurden nicht gemeldete unterjährige Ausschüttungen getätigt, die zusätzlich zu den in dieser Meldung angegebenen steuerpflichtigen Erträgen in voller Höhe im Zuflusszeitpunkt zu besteuern sind (Kennzahlen 897 oder 898). Das Kalenderjahr des tatsächlichen Zuflusszeitpunktes entnehmen Sie bitte Ihrem Depotauszug.					
	0,0000	0,0000				
16.3.	Anzurechnende ausländische (Quellen)Steuer auf Einkünfte, die dem besonderen Steuersatz von 27,5% unterliegen (Kennzahl 984 oder 998)					
	0,0000	0,0000				
16.4.	Die Anschaffungskosten des Fondsanteils sind zu korrigieren um					
	0,3670	0,3670				

Zu Punkt 8.1 auf die österreichische Einkommen-/ Körperschaftsteuer gemäß DBA anrechenbar						
Steuern auf Erträge aus Aktien (Dividenden) (ohne Berücksichtigung des matching credit)						
Steuern auf Erträge aus Anleihen inkl. Altmissionen (Zinsen) (ohne Berücksichtigung des matching credit)						
Steuern auf Erträge aus Altmissionen (Zinsen) (ohne Berücksichtigung des matching credit)						
Zu Punkt 8.2 von den ausl. Finanzverwaltungen auf Antrag rückzuerstatten						
Steuern auf Erträge aus Aktien (Dividenden)						
Steuern auf Erträge aus Anleihen inkl. Altmissionen (Zinsen)						
Steuern auf Erträge aus Altmissionen (Zinsen)						
Zu Punkt 8.3 Weder anrechen- noch rückerstattbare Quellensteuern						
auf Erträge aus Aktien (Dividenden)						
auf Erträge aus Anleihen inkl. Altmissionen (Zinsen)						
auf Erträge aus Altmissionen (Zinsen)						

Hinweis bezüglich verwendeter Daten

Die Kapitel „Ertragsrechnung und Entwicklung des Fondsvermögens“, „Vermögensaufstellung“ und „Details und Erläuterungen zur Besteuerung“ in diesem Rechenschaftsbericht wurden auf Basis von Daten der Depotbank des jeweiligen Investmentfonds erstellt.

Die von der Depotbank übermittelten Daten und Informationen wurden mit größter Sorgfalt zusammengestellt und lediglich auf Plausibilität geprüft.

Hinweis für Publikumsfonds:

Sofern nicht anders angegeben, Datenquelle: Erste Asset Management GmbH. Unsere Kommunikationssprachen sind Deutsch und Englisch. Der vollständige Prospekt bzw. die vollständigen „Informationen für Anleger gemäß § 21 AIFMG“ (sowie allfällige Änderungen dieser Dokumente) wurden entsprechend den Bestimmungen des InvFG 2011 bzw. des AIFMG iVm InvFG 2011 in der jeweils geltenden Fassung im „Amtsblatt zur Wiener Zeitung“ veröffentlicht und stehen Interessenten kostenlos am Sitz der Kapitalanlagegesellschaft sowie am Sitz der Depotbank zur Verfügung. Das genaue Datum der jeweils letzten Veröffentlichung des Prospekts bzw. der „Informationen für Anleger gemäß § 21 AIFMG“, die Sprachen, in denen die Basisinformationsblätter erhältlich sind, sowie allfällige weitere Abholstellen sind auf der Homepage www.erste-am.at ersichtlich.

www.erste-am.com

www.erste-am.at