

# **ERSTE BOND CORPORATE BB**

**Miteigentumsfonds gemäß InvFG**

Rechenschaftsbericht 2025/26

## Inhaltsübersicht

Allgemeine Informationen zur Kapitalanlagegesellschaft .....	3
Entwicklung des Fonds .....	4
Berechnungsmethode des Gesamtrisikos .....	5
Zusammensetzung des Fondsvermögens.....	5
Vergleichende Übersicht.....	6
Ausschüttung/Auszahlung.....	7
Ertragsrechnung und Entwicklung des Fondsvermögens .....	8
Vermögensaufstellung zum 31.01.2026.....	12
Vergütungspolitik .....	26
Bestätigungsvermerk* .....	28
Anhang Nachhaltigkeitsbezogene Informationen.....	31
Fondsbestimmungen .....	51
Details und Erläuterungen zur Besteuerung.....	57

# Allgemeine Informationen zur Kapitalanlagegesellschaft

<b>Die Gesellschaft</b>	Erste Asset Management GmbH Am Belvedere 1, A-1100 Wien Telefon: 05 0100-19777, Telefax: 05 0100-919777
<b>Stammkapital</b>	3 Mio. EUR
<b>Gesellschafter</b>	Erste Group Bank AG (64,67 %) Erste Bank der österreichischen Sparkassen AG (23,82 %) Steiermärkische Bank und Sparkassen Aktiengesellschaft (3,30 %) Tiroler Sparkasse Bankaktiengesellschaft Innsbruck (1,74 %) DekaBank Deutsche Girozentrale, Frankfurt (1,65 %) „Die Kärntner“ Trust-Vermögensverwaltungsgesellschaft m. b. H. & Co KG (1,65 %) Sieben Tiroler Sparkassen Beteiligungsgesellschaft m. b. H. (1,65 %) NÖ-Sparkassen Beteiligungsgesellschaft m. b. H. (0,76 %) VIENNA INSURANCE GROUP AG Wiener Versicherung Gruppe (0,76 %)
<b>Aufsichtsrät:innen</b>	Mag. Rudolf SAGMEISTER (Vorsitzender) Manfred BARTALSZKY (bis 26.02.2025) Dkfm. Maximilian CLARY UND ALDRINGEN Klaus FELDERER Mag. Dr. Wolfgang FUSEK (ab 25.02.2026) Mag. Harald GASSER Mag. Gerhard GRABNER Harald Frank GRUBER (bis 25.02.2026) Dr. Rainer HAUSER (ab 26.02.2025) Oswald HUBER (Vorsitzender-Stv.) Mag. Roland JACUBETZ (ab 01.04.2026) Radovan JELASITY (bis 26.02.2025) Michael KOREN Mag. Gerhard LAHNER (ab 26.02.2025) Mag. Ertan PISKIN (bis 31.03.2026) Dr. Peter PROBER Mag. Gerald WEBER vom Betriebsrat entsandt: Martin CECH Marianne FÜRST (ab 21.04.2026) Mag. Regina HABERHAUER Ing. Heinrich Hubert REINER Peter RIEDERER Nicole WEINHENGST Mag. Manfred ZOUREK (bis 14.04.2026)
<b>Geschäftsführer:innen</b>	Mag. Heinz BEDNAR Mag. Winfried BUCHBAUER Mag. Peter KARL Mag. Thomas KRAUS
<b>Prokuristen:innen</b>	Mag. Andreas DÖRFLER (ab 01.05.2026) Karl FREUDENSCHUSS Günther MANDL Mag. Gerold PERMOSER Mag. Magdalena REISCHL Oliver RÖDER, MBA Mag. Magdalena UJWARY, MA
<b>Staatskommissär:innen</b>	Mag. Wolfgang EXL Mag. Dr. Angelika SCHÄTZ
<b>Fondsprüfer</b>	Ernst & Young Wirtschaftsprüfungsgesellschaft m.b.H.
<b>Depotbank</b>	Erste Group Bank AG

## Sehr geehrte Anteilhaber:innen,

wir erlauben uns, Ihnen nachstehend den Bericht des ERSTE BOND CORPORATE BB Miteigentumsfonds gemäß InvFG über das Rechnungsjahr vom 01.02.2025 bis 31.01.2026 vorzulegen.

Den enthaltenen Unterfonds, die nicht in eigener Verwaltung stehen, wurden von deren jeweils verwaltenden Kapitalanlagegesellschaften Verwaltungsentschädigungen zwischen 0,15 % und 0,15 % verrechnet. Für den Kauf der Anteile an diesen wurden keine Ausgabeaufschläge in Rechnung gestellt.

## Entwicklung des Fonds

Im Berichtszeitraum erzielte der ERSTE BOND CORPORATE BB eine Performance von +3,69% (AT0000A09HC7).

Der Beginn der Berichtsperiode war durchwegs von einem positiven Sentiment begleitet und die Kreditrisikoaufschläge engten sich ein. Mit der Amtseinführung der neuen US-Regierung kehrte auch wieder mehr Volatilität an die Märkte zurück. Durch Zölle der USA auf deren Nachbarländer bekam der Markt einen ersten Vorgeschmack, was zu einem späteren Zeitpunkt noch folgen sollte. Allerdings schien das den Markt in diesem Zeitpunkt noch nicht allzu sehr zu beunruhigen.

In Europa kam es zu dieser Zeit zu einem historischen Ereignis in Deutschland. Mit der Ankündigung die Schuldenbremse zu lockern, um Verteidigungs- und Infrastrukturausgaben auszunehmen, sahen deutsche Bundesanleihen ihren stärksten Anstieg an einem Tag seit der Wiedervereinigung. Ebenso kam es zu einem Umdenken in der EU, Verteidigungsausgaben sollen nicht mehr vollständig den Defizitregeln unterworfen werden. Der Markt erhoffte sich dadurch verstärkte fiskalische Ausgaben.

Das durchwegs positive, obwohl volatile, Bild hielt allerdings nicht lange und wurde durch die aggressive Zollpolitik der USA in Mitleidenschaft gezogen. Mit der Ankündigung von reziproken Zöllen gegen nahezu die gesamte restliche Welt wurde der Markt massiv erschüttert. Die Kreditrisikoaufschläge stiegen sprunghaft an und der gesamte Markt kam unter Druck. Erst die kurzfristige Aussetzung der Maßnahmen für nicht vergeltende Länder stoppte den Ausverkauf und leitete eine kräftige Erholung ein. Die Stimmung hellte sich weiter auf, als Trump Kompromissbereitschaft gegenüber China zeigte, die Fed Führung öffentlich unterstützte und starke US Daten einen unmittelbaren Konjunkturreinbruch unwahrscheinlich erscheinen ließen.

Trotz leichter Volatilität blieb der Anleihenmarkt im BB-Segment gut unterstützt und die Kreditrisikoaufschläge erreichten, aggregiert in dem Segment, im August ihren, zwischenzeitlich, niedrigsten Wert in dieser Berichtsperiode. Unterstützend kam hinzu, dass die amerikanische Zentralbank in drei Schritten ihren Leitzins im zweiten Halbjahr 2025 senkte. Die US Wirtschaft zeigte sich weiterhin sehr stabil im zweiten Halbjahr und die Zinsschritte wurden als vorbeugende Maßnahmen begründet. Ebenso senkte die EZB ihre Leitzinsen in drei Schritten während der Berichtsperiode.

Politisch und ebenso geopolitisch blieb es spannend. Eine kurzweilige Eskalation im Nahen Osten schien den Anleihenmarkt aber wenig zu beeindrucken. Allerdings war der Herbst dennoch etwas durchwachsen und die Kreditrisikoaufschläge weiteten sich in zwei Wellen leicht aus. Nur um gegen Ende des Jahres noch eine ordentliche Rally hinzulegen und ein Jahrestief für das Jahr 2025 zu erreichen. Das neue Jahr begann dann im gleichen Ton wie das alte Jahr endete und ein neues Low in den Kreditrisikoaufschlägen wurde im Jänner erreicht.

Der ERSTE BOND CORPORATE BB investiert vorwiegend in BB-geratete Anleihen aus entwickelten Ländern. Der Fokus liegt klar auf dem EUR-Segment und Anleihen in US-Dollar und in Britischen Pfund spielen eine untergeordnete Rolle. Die beiden Fremdwährungen US-Dollar und Britischer Pfund werden generell gegenüber dem Euro abgesichert. Es können auch Anleihen aus anderen Ratingsegmenten beigemischt werden. Die Zinsduration bewegt sich meistens leicht unter 3.

Nähere Angaben zu den ökologischen/sozialen Merkmalen des Fonds befinden sich in der Beilage „Anhang Nachhaltigkeitsbezogene Informationen“ dieses Rechenschaftsberichtes.

## Berechnungsmethode des Gesamtrisikos

Berechnungsmethode des Gesamtrisikos:	Commitment Approach
Verwendetes Referenzvermögen:	-
	Niedrigster Wert: -
Value at Risk:	Ø Wert: -
	Höchster Wert: -
Verwendetes Modell:	-
Höhe des Leverage* bei Verwendung der Value at Risk Berechnungsmethode:	-
Höhe des Leverage** nach § 4 der 4. Derivate-Risikoberechn.- u. Melde VO:	-

\* Summe der Nominalwerte der Derivate ohne Berücksichtigung von Aufrechnung und Absicherung (Punkt 8.5. Schema B zum InvFG 2011).

\*\* Gesamtderivaterisiko mit Berücksichtigung von Aufrechnung und Absicherung = Summe der Basiswertäquivalente der Derivate in % des Fondsvermögens

## Zusammensetzung des Fondsvermögens

	per 31.01.2026	
	Mio. Euro	%
Anleihen		
auf Britische Pfund lautend	12,5	5,21
auf Euro lautend	209,9	87,86
auf US-Dollar lautend	1,3	0,53
Investmentzertifikate		
auf Euro lautend	3,8	1,57
Wertpapiere	227,4	95,18
Devisentermingeschäfte	-0,2	-0,08
Bankguthaben	7,5	3,15
Zinsenansprüche	4,2	1,75
Sonstige Abgrenzungen	-0,0	-0,01
<b>Fondsvermögen</b>	<b>238,9</b>	<b>100,00</b>

## Vergleichende Übersicht

Rechnungs- jahr	Fondsvermögen
2023/2024	168.250.368,89
2024/2025	208.309.371,42
2025/2026	238.918.077,72

### Allgemeines zur Wertentwicklung:

Die Wertentwicklung von Anteilscheinklassen, welche zum Rechnungsjahresende keine umlaufenden Anteile haben oder während des gesamten Rechnungsjahres keine umlaufenden Anteile hatten, orientiert sich grundsätzlich an der ausschüttungsbereinigten Wertentwicklung des Gesamtfonds. In diesen Fällen wird die Wertentwicklung nachfolgend nicht ausgewiesen.

Bei unterjähriger Auflage einer Anteilscheinklasse berechnet sich die Wertentwicklung und die Wiederveranlagung ab dem Zeitpunkt der Auflage der Anteilscheinklasse. Daher und aufgrund möglicher anderer Gebührensätze und Währungsklassen kommt es grundsätzlich zu einer anderen Wertentwicklung und Wiederveranlagung als in einer vergleichbaren Anteilscheinklasse.

Die Wertentwicklung wird unter Annahme gänzlicher Wiederveranlagung von ausgeschütteten bzw. ausgezahlten Beträgen zum Rechenwert am Ausschüttungstag ermittelt.

Rechnungs- jahr	Fondstyp	ISIN	Währung	Errechneter Wert je Anteil	Ausschüttung/ Auszahlung	Wieder- veranlagung	Wert- entwicklung in Prozent
2023/2024	Ausschütter	AT0000A09HC7	EUR	111,89	3,7000	0,0000	7,45
2024/2025	Ausschütter	AT0000A09HC7	EUR	116,10	3,7000	0,0000	7,28
2025/2026	Ausschütter	AT0000A09HC7	EUR	116,55	3,7000	0,9178	3,69

Rechnungs- jahr	Fondstyp	ISIN	Währung	Errechneter Wert je Anteil	Ausschüttung/ Auszahlung	Wieder- veranlagung	Wert- entwicklung in Prozent
2023/2024	Ausschütter	AT0000A2AL16	EUR	94,22	3,7000	0,0000	8,06
2024/2025	Ausschütter	AT0000A2AL16	EUR	97,71	3,7000	0,0000	7,90
2025/2026	Ausschütter	AT0000A2AL16	EUR	98,04	3,7000	0,7255	4,27

Rechnungs- jahr	Fondstyp	ISIN	Währung	Errechneter Wert je Anteil	Ausschüttung/ Auszahlung	Wieder- veranlagung	Wert- entwicklung in Prozent
2025	Ausschütter	AT0000A3NM01	EUR	100,00	-	-	-
2025/2026	Ausschütter	AT0000A3NM01	EUR	100,80	-	-	-

Rechnungs- jahr	Fondstyp	ISIN	Währung	Errechneter Wert je Anteil	Ausschüttung/ Auszahlung	Wieder- veranlagung	Wert- entwicklung in Prozent
2023/2024	Thesaurierer	AT0000A09HD5	EUR	166,68	0,1174	0,3052	7,44
2024/2025	Thesaurierer	AT0000A09HD5	EUR	178,69	1,3091	3,4514	7,28
2025/2026	Thesaurierer	AT0000A09HD5	EUR	183,92	1,8343	5,4093	3,68

Rechnungs- jahr	Fondstyp	ISIN	Währung	Errechneter Wert je Anteil	Ausschüttung/ Auszahlung	Wieder- veranlagung	Wert- entwicklung in Prozent
2023/2024	Vollthesaurierer	AT0000A0NWB5	EUR	178,58	-	-	-
2024/2025	Vollthesaurierer	AT0000A0NWB5	EUR	191,62	-	-	-
2025/2026	Vollthesaurierer	AT0000A0NWB5	EUR	198,73	-	-	-

Rechnungs- jahr	Fondstyp	ISIN	Währung	Errechneter Wert je Anteil	Ausschüttung/ Auszahlung	Wieder- veranlagung	Wert- entwicklung in Prozent
2023/2024	Vollthesaurierer	AT0000A2AL24	EUR	99,95	-	-	-
2024/2025	Vollthesaurierer	AT0000A2AL24	EUR	107,26	-	-	-
2025/2026	Vollthesaurierer	AT0000A2AL24	EUR	111,41	-	1,4100	3,87

## Ausschüttung/Auszahlung

Für das Rechnungsjahr 01.02.2025 bis 31.01.2026 wird folgende Ausschüttung bzw. Auszahlung vorgenommen. Die kuponauszahlende Bank ist verpflichtet von dieser Ausschüttung Kapitalertragsteuer in der nachfolgend angeführten Höhe einzubehalten, sofern keine Befreiungsgründe vorliegen.

Die Ausschüttung bzw. Auszahlung wird ab dem 04.05.2026 bei der

Erste Group Bank AG, Wien,

bzw. den jeweiligen depotführenden Banken gutgeschrieben bzw. ausgezahlt.

Fondstyp	ISIN	Währung	Ausschüttung/ Auszahlung		KEST mit Options- erklärung	KEST ohne Options- erklärung	Wieder- veranlagung
Ausschütter	AT0000A09HC7	EUR	3,7000		1,1695	1,1695	0,9178
Ausschütter	AT0000A2AL16	EUR	3,7000		1,1208	1,1208	0,7255
Ausschütter	AT0000A3NMO1	EUR	-		-	-	-
Thesaurierer	AT0000A09HD5	EUR	1,8343		1,8343	1,8343	5,4093
Vollthesaurierer	AT0000A0NWB5	EUR	-	*	-	-	-
Vollthesaurierer	AT0000A2AL24	EUR	-	*	-	-	1,4100

\* Im Hinblick auf den vorletzten Satz des § 58 Abs 2 des Investmentfondsgesetzes unterbleibt die Auszahlung einer Kapitalertragsteuer.

# Ertragsrechnung und Entwicklung des Fondsvermögens

## 1. Wertentwicklung des Rechnungsjahres (Fonds-Performance)

Ermittlung nach OeKB-Berechnungsmethode pro Anteil in Anteilscheinwährung ohne Berücksichtigung eines Ausgabeaufschlages

Die Wertentwicklung von Anteilscheinklassen, welche zum Rechnungsjahresende keine umlaufenden Anteile haben oder während des gesamten Rechnungsjahres keine umlaufenden Anteile hatten, orientiert sich grundsätzlich an der ausschüttungsbereinigten Wertentwicklung des Gesamtfonds. In diesen Fällen werden die „Wertentwicklung“, der „Nettoertrag pro Anteil“ sowie „Gesamtwert inkl. fiktiv durch Ausschüttung/Auszahlung erworbenen Anteile“ nachfolgend nicht ausgewiesen.

Bei unterjähriger Auflage einer Anteilscheinklasse berechnet sich die Wertentwicklung ab dem Zeitpunkt der Auflage der Anteilscheinklasse. Daher und aufgrund möglicher anderer Gebührensätze und Währungsklassen kommt es grundsätzlich zu einer anderen Wertentwicklung als in einer vergleichbaren Anteilscheinklasse.

<b>AT0000A09HC7 Ausschütter EUR</b>	
Anteilswert am Beginn des Rechnungsjahres (943.440,771 Anteile)	116,10
Ausschüttung / Auszahlung am 29.04.2025 (entspricht rund 0,0329 Anteilen bei einem Rechenwert von 112,63)	3,7000
Anteilswert am Ende des Rechnungsjahres (1.032.571,538 Anteile)	116,55
Gesamtwert inkl. (fiktiv) durch Ausschüttung/Auszahlung erworbene Anteile	120,38
Nettoertrag pro Anteil	4,28
<b>Wertentwicklung eines Anteiles im Rechnungsjahr</b>	<b>3,69 %</b>

<b>AT0000A2AL16 Ausschütter EUR</b>	
Anteilswert am Beginn des Rechnungsjahres (72.949,000 Anteile)	97,71
Ausschüttung / Auszahlung am 29.04.2025 (entspricht rund 0,0392 Anteilen bei einem Rechenwert von 94,33)	3,7000
Anteilswert am Ende des Rechnungsjahres (75.469,000 Anteile)	98,04
Gesamtwert inkl. (fiktiv) durch Ausschüttung/Auszahlung erworbene Anteile	101,89
Nettoertrag pro Anteil	4,18
<b>Wertentwicklung eines Anteiles im Rechnungsjahr</b>	<b>4,27 %</b>

<b>AT0000A3NM01 Ausschütter EUR</b>	
Anteilswert am Emissionstag (0,000 Anteile)	100,00
Ausschüttung/Auszahlung	0,0000
Anteilswert am Ende des Rechnungsjahres (0,000 Anteile)	100,80
Gesamtwert inkl. (fiktiv) durch Ausschüttung/Auszahlung erworbene Anteile	-
Nettoertrag pro Anteil	-
<b>Wertentwicklung eines Anteiles im Rechnungsjahr</b>	<b>-</b>

<b>AT0000A09HD5 Thesaurierer EUR</b>	
Anteilswert am Beginn des Rechnungsjahres (512.871,573 Anteile)	178,69
Ausschüttung / Auszahlung am 29.04.2025 (entspricht rund 0,0074 Anteilen bei einem Rechenwert von 177,73)	1,3091
Anteilswert am Ende des Rechnungsjahres (592.287,672 Anteile)	183,92
Gesamtwert inkl. (fiktiv) durch Ausschüttung/Auszahlung erworbene Anteile	185,27
Nettoertrag pro Anteil	6,58
<b>Wertentwicklung eines Anteiles im Rechnungsjahr</b>	<b>3,68 %</b>

<b>AT0000A0NWB5 Vollthesaurierer EUR</b>	
Anteilswert am Beginn des Rechnungsjahres (0,000 Anteile)	191,62
Ausschüttung/Auszahlung	0,0000
Anteilswert am Ende des Rechnungsjahres (0,000 Anteile)	198,73
Gesamtwert inkl. (fiktiv) durch Ausschüttung/Auszahlung erworbene Anteile	-
Nettoertrag pro Anteil	-
<b>Wertentwicklung eines Anteiles im Rechnungsjahr</b>	-

<b>AT0000A2AL24 Vollthesaurierer EUR</b>	
Anteilswert am Beginn des Rechnungsjahres (0,000 Anteile)	107,26
Ausschüttung/Auszahlung	0,0000
Anteilswert am Ende des Rechnungsjahres (20.000,000 Anteile)	111,41
Gesamtwert inkl. (fiktiv) durch Ausschüttung/Auszahlung erworbene Anteile	111,41
Nettoertrag pro Anteil	4,15
<b>Wertentwicklung eines Anteiles im Rechnungsjahr</b>	3,87 %

## 2. Fondsergebnis

### a. Realisiertes Fondsergebnis

#### Ordentliches Fondsergebnis

##### Erträge (ohne Kursergebnis)

Zinsenerträge (exkl. Ertragsausgleich)	9.395.235,21	
Dividendenerträge	0,00	
Sonstige Erträge 8)	2,05	
Summe Erträge (ohne Kursergebnis)		9.395.237,26

##### Sollzinsen

0,00

##### Aufwendungen

Vergütung an die KAG	- 2.593.148,90	
Kosten für Wirtschaftsprüfer u. strl. Vertretung	- 7.085,00	
Publizitätskosten	- 56.040,18	
Wertpapierdepotgebühren	- 54.850,12	
Depotbankgebühren	- 8.716,07	
Kosten für den externen Berater	0,00	
Performancefee	-	
Gebühr Fremdwährungsanteilscheine 9)	0,00	
Summe Aufwendungen		- 2.719.840,27
Verwaltungskostenrückvergütung aus Subfonds 1)		0,00

#### Ordentl. Fondsergebnis (exkl. Ertragsausgleich)

6.675.396,99

#### Realisiertes Kursergebnis 2) 3)

Realisierte Gewinne 4)	3.649.852,68	
Realisierte Verluste 5)	- 1.325.692,03	

#### Realisiertes Kursergebnis (exkl. Ertragsausgleich)

2.324.160,65

#### Realisiertes Fondsergebnis (exkl. Ertragsausgleich)

8.999.557,64

### b. Nicht realisiertes Kursergebnis 2) 3)

Veränderung des nicht realisierten Kursergebnisses 7)		- 896.993,00
---	--	--------------

#### Ergebnis des Rechnungsjahres 6)

8.102.564,64

### c. Ertragsausgleich

Ertragsausgleich für Erträge des Rechnungsjahres		421.143,08
Ertragsausgleich für Gewinnvorträge von Ausschüttungsanteilen		1.298.311,05

#### Fondsergebnis gesamt

9.822.018,77

### **3. Entwicklung des Fondsvermögens**

<b>Fondsvermögen am Beginn des Rechnungsjahres</b>	<b>208.309.371,42</b>
<b>Ausschüttung / Auszahlung im Rechnungsjahr</b>	<b>- 4.615.714,26</b>
<b>Ausgabe und Rücknahme von Anteilen</b>	<b>25.402.401,79</b>
<b>Fondsergebnis gesamt</b>	
(das Fondsergebnis ist im Detail im Punkt 2. dargestellt)	<b>9.822.018,77</b>
<b>Fondsvermögen am Ende des Rechnungsjahres</b>	<b><u>238.918.077,72</u></b>

- 1) Von Dritten geleistete Rückvergütungen (im Sinn von Provisionen) werden nach Abzug angemessener Aufwandsentschädigungen an den Kapitalanlagefonds weitergeleitet. Zur Deckung des administrativen Aufwands erhält die Erste Group Bank AG 25 % der errechneten Provisionen als Aufwandsentschädigung.
- 2) Realisierte Gewinne und realisierte Verluste sind nicht periodenabgegrenzt und stehen so wie die Veränderung des nicht realisierten Kursergebnisses nicht unbedingt in Beziehung zu der Wertentwicklung des Fonds im Rechnungsjahr.
- 3) Kursergebnis gesamt, ohne Ertragsausgleich (realisiertes Kursergebnis, ohne Ertragsausgleich, zuzüglich Veränderung des nicht realisierten Kursergebnisses): EUR 1.427.167,65.
- 4) Davon Gewinne aus Derivatgeschäften: EUR 844.178,22.
- 5) Davon Verluste aus Derivatgeschäften: EUR -287.646,50.
- 6) Das Ergebnis des Rechnungsjahres beinhaltet explizit ausgewiesene Transaktionskosten in Höhe von EUR 23.438,26.
- 7) Davon Veränderung unrealisierte Gewinne EUR -1.073.061,85 und unrealisierte Verluste EUR 176.068,85.
- 8) Die in dieser Position ausgewiesenen Erträge entfielen auf Leihegebühren aus Wertpapierleihegeschäften iHv EUR 0,00, die mit der Erste Group Bank AG getätigt wurden, auf Erträge aus Immobilienfonds iHv EUR 0,00, auf sonstige Erträge iHv EUR 2,05 sowie auf Erträge aus Rücknahmeabschlägen iHv EUR 0,00.
- 9) Dem Fonds wird pro Fremdwährungstranche eine monatliche Gebühr für die Administration der Fremdwährungsanteilscheine angelastet.

**Vermögensaufstellung zum 31.01.2026**

(einschließlich Veränderungen im Wertpapiervermögen vom 01.02.2025 bis 31.01.2026)

Wertpapier-Bezeichnung	Kenn- nummer	Zins- satz	Käufe/ Zugänge	Verkäufe/ Abgänge	Bestand	Kurs	Kurswert in EUR	%-Anteil am Fonds- vermögen
<b>Amtlich gehandelte Wertpapiere</b>								
<b>Anleihen auf Britische Pfund lautend</b>								
<b>Emissionsland Großbritannien</b>								
DAILY MAIL GENL 07/27	XS0306155499	6,375	300	0	300	100,271	346.978,74	0,15
Summe Emissionsland Großbritannien							346.978,74	0,15
Summe Anleihen auf Britische Pfund lautend umgerechnet zum Kurs von 0,86695							346.978,74	0,15
<b>Anleihen auf Euro lautend</b>								
<b>Emissionsland Italien</b>								
ALMAVIVA 24/30 REGS	XS2927492798	5,000	300	0	300	99,140	297.418,85	0,12
BANCA IFIS 17/27 FLR	XS1700435453	7,380	0	0	300	106,735	320.205,00	0,13
ENI 20/UND. FLR	XS2242931603	3,375	0	0	3.200	99,209	3.174.700,26	1,33
FIBERCOP SPA 24/26	XS2804500069	3,625	0	0	600	100,300	601.800,00	0,25
FIBERCOP SPA 24/29	XS2804501208	1,625	0	0	2.000	94,702	1.894.045,26	0,79
FIBERCOP SPA 24/55	XS2804502511	5,250	0	0	2.000	86,620	1.732.400,00	0,73
IREN 25/UND. FLR	XS2977890313	4,500	0	0	2.000	102,073	2.041.450,00	0,85
LTTMTCA GRP 25/31 REGS	XS3047452316	4,875	3.000	0	3.000	102,892	3.086.756,55	1,29
MUNDYS SPA 24/30 MTN	XS2864439158	4,500	500	0	500	104,475	522.376,17	0,22
MUNDYS SPA 25/31 MTN	XS3192254632	3,700	2.000	0	2.000	100,122	2.002.438,88	0,84
Summe Emissionsland Italien							15.673.590,97	6,56
<b>Emissionsland Lettland</b>								
AIR BALTIC C 24/29 REGS	XS2800678224	14,500	1.500	700	800	92,355	738.836,58	0,31
Summe Emissionsland Lettland							738.836,58	0,31
<b>Emissionsland Luxemburg</b>								
CPI PROP.GRP 22/30 MTN	XS2432162654	1,750	0	0	2.000	87,821	1.756.426,74	0,74
CPI PROP.GRP 24/32 MTN	XS2904791774	6,000	0	0	2.000	101,690	2.033.809,06	0,85
CPI PROP.GRP 25/UND. FLR	XS3099834676	7,500	511	0	511	97,550	498.480,50	0,21
GR.CTY PROP. 20/UND. FLR	XS2271225281	1,500	0	0	1.000	99,520	995.200,00	0,42
Summe Emissionsland Luxemburg							5.283.916,30	2,21
<b>Emissionsland Niederlande</b>								
ABERTIS INF.25/UND.FLR	XS3074459994	4,750	1.300	0	1.300	102,536	1.332.972,00	0,56
CITYCON TR. 24/29 MTN	XS2778383898	6,500	1.500	0	1.500	101,894	1.528.410,93	0,64

Wertpapier-Bezeichnung	Kenn- nummer	Zins- satz	Käufe/ Zugänge Stück/Nominale (Nom. in 1.000, ger.)	Verkäufe/ Abgänge	Bestand	Kurs	Kurswert in EUR	%-Anteil am Fonds- vermögen	
HEIMSTADEN 21/31 MTN	XS2397252011	1,625	0	0	1.000	88,813	888.127,73	0,37	
TEL.EUROPE 21/UND. FLR	XS2410367747	2,880	0	0	3.000	98,593	2.957.782,20	1,24	
TEVA PH.F.NL.II 15/27	XS1211044075	1,875	0	0	800	99,085	792.676,00	0,33	
TEVA PH.F.NL.II 16/28	XS1439749364	1,625	2.000	0	4.000	96,997	3.879.860,00	1,62	
							Summe Emissionsland Niederlande	11.379.828,86	4,76
<b>Emissionsland Österreich</b>									
AT+S AUSTR.T.+S. 22-UND.	XS2432941693	5,000	0	0	500	98,120	490.600,00	0,21	
VB WIEN 24/34 FLR	AT000B122270	5,750	0	0	300	104,845	314.534,78	0,13	
VOESTALPINE 19/26 MTN	AT0000A27LQ1	1,750	0	0	1.000	99,860	998.600,00	0,42	
							Summe Emissionsland Österreich	1.803.734,78	0,75
<b>Emissionsland Portugal</b>									
BCO COM.PORT 22/33 FLR	PTBCPJOM0056	8,750	0	0	2.000	110,495	2.209.900,00	0,92	
NOVO BANCO 23/33 FLR MTN	PTNOBLOM0001	9,875	0	0	300	115,327	345.980,74	0,14	
NOVO BANCO 24/28 FLR MTN	PTNOBIOM0006	4,250	0	0	1.000	101,760	1.017.601,71	0,43	
							Summe Emissionsland Portugal	3.573.482,45	1,50
<b>Emissionsland Rumänien</b>									
BCA TRANSILV 23/27 FLR	XS2616733981	8,875	1.000	0	1.000	101,315	1.013.150,00	0,42	
BCA TRANSILV 24/30 FLR	XS2908597433	5,125	1.000	0	1.000	103,697	1.036.974,51	0,43	
							Summe Emissionsland Rumänien	2.050.124,51	0,86
<b>Emissionsland Schweden</b>									
DOMETIC GRP 25/30 MTN	XS3176804576	5,000	500	0	500	101,116	505.581,23	0,21	
							Summe Emissionsland Schweden	505.581,23	0,21
<b>Emissionsland Spanien</b>									
BCO SABADELL 24/34 FLR	XS2791973642	5,125	0	0	500	105,878	529.389,66	0,22	
BCPERATIVO 23/29 FLR MTN	XS2679904768	7,500	0	0	300	111,653	334.957,93	0,14	
BCPERATIVO 25/37 FLR MTN	XS3200187576	4,250	1.000	0	1.000	100,172	1.001.724,00	0,42	
TELEFON.EMI. 26/UND. FLR	XS3262496022	4,381	500	0	500	100,275	501.375,00	0,21	
TELEFON.EMI. 26/UND. FLR	XS3262496378	4,881	300	0	300	99,830	299.490,00	0,13	
							Summe Emissionsland Spanien	2.666.936,59	1,12
							Summe Anleihen auf Euro lautend	43.676.032,27	18,28
							Summe Amtlich gehandelte Wertpapiere	44.023.011,01	18,43
<b>Investmentzertifikate</b>									
<b>Investmentzertifikate auf Euro lautend</b>									
<b>Emissionsland Kroatien</b>									
ERSTE MOMA DEOD	HRERSIUEMMD3		0	3.589	2.019	104,946	211.896,54	0,09	
							Summe Emissionsland Kroatien	211.896,54	0,09

## ERSTE BOND CORPORATE BB

Wertpapier-Bezeichnung	Kenn- nummer	Zins- satz	Käufe/ Zugänge Stück/Nominale (Nom. in 1.000, ger.)	Verkäufe/ Abgänge	Bestand	Kurs	Kurswert in EUR	%-Anteil am Fonds- vermögen	
<b>Emissionsland Österreich</b>									
ERSTE ALPHA 1 T	AT0000A03DF2		1.891	0	15.561	57,230	890.556,03	0,37	
ERSTE ALPHA 2 T	AT0000A05F50		5.228	0	32.827	81,040	2.660.300,08	1,11	
							Summe Emissionsland Österreich	3.550.856,11	1,49
							Summe Investmentzertifikate auf Euro lautend	3.762.752,65	1,57
							Summe Investmentzertifikate	3.762.752,65	1,57
<b>In organisierte Märkte einbezogene Wertpapiere</b>									
<b>Anleihen auf Britische Pfund lautend</b>									
<b>Emissionsland Dänemark</b>									
ORSTED 21/3021 FLR REGS	XS2293681685	2,500	500	0	950	78,500	860.199,55	0,36	
							Summe Emissionsland Dänemark	860.199,55	0,36
<b>Emissionsland Großbritannien</b>									
CENTRICA 24/55 FLR	XS2815887372	6,500	1.000	0	1.000	103,875	1.198.165,98	0,50	
CO-OPERATIVE GROUP 11/26	XS0629974352	7,500	1.000	0	1.600	101,190	1.867.512,54	0,78	
HEATHROW FI. 24/31	XS2782148261	6,625	1.000	0	1.000	101,974	1.176.237,05	0,49	
PINNACLE BID 23/28 REGS	XS2696093033	10,000	0	0	500	105,378	607.749,07	0,25	
VIRG.MED.S.F 19/30 REGS	XS2062666602	4,250	500	0	500	92,859	535.550,87	0,22	
VMED 02 UK I 21/31 REGS	XS2358483258	4,500	0	0	3.500	88,711	3.581.375,29	1,50	
VODAFONE GRP 23/86 FLR	XS2630493570	8,000	0	0	400	109,936	507.230,72	0,21	
ZENITH FINCO 22/27 REGS	XS2436885409	6,500	0	0	800	74,562	688.043,15	0,29	
							Summe Emissionsland Großbritannien	10.161.864,67	4,25
<b>Emissionsland Schweden</b>									
VATTENFALL 21/83 FLR	XS2355631693	2,500	0	0	1.000	94,514	1.090.184,49	0,46	
							Summe Emissionsland Schweden	1.090.184,49	0,46
							Summe Anleihen auf Britische Pfund lautend umgerechnet zum Kurs von 0,86695	12.112.248,71	5,07
<b>Anleihen auf Euro lautend</b>									
<b>Emissionsland Australien</b>									
APA INFRAST. 23/83 FLR	XS2711801287	7,125	0	0	1.000	108,910	1.089.098,12	0,46	
							Summe Emissionsland Australien	1.089.098,12	0,46
<b>Emissionsland Belgien</b>									
AZELIS FIN. 24/29 REGS	BE6355549120	4,750	500	0	500	102,551	512.753,46	0,21	
							Summe Emissionsland Belgien	512.753,46	0,21

Wertpapier-Bezeichnung	Kenn- nummer	Zins- satz	Käufe/ Zugänge Stück/Nominale (Nom. in 1.000, ger.)	Verkäufe/ Abgänge	Bestand	Kurs	Kurswert in EUR	%-Anteil am Fonds- vermögen
<b>Emissionsland Dänemark</b>								
ORSTED 21/3021 FLR REGS	XS2293075680	1,500	0	0	1.000	87,006	870.064,52	0,36
SGL GROUP 24/30 FLR	NO0013183624	6,777	0	0	500	95,860	479.300,00	0,20
Summe Emissionsland Dänemark							1.349.364,52	0,56
<b>Emissionsland Deutschland</b>								
HAPAG-LLOYD AG 21(28)REGS	XS2326548562	2,500	0	0	300	98,825	296.476,34	0,12
INFINEON TECH.19/UNBEFR.	XS2056730679	3,625	0	600	400	100,492	401.969,57	0,17
KION GRP MTN 24/29	XS2938562068	4,000	500	0	500	102,984	514.919,81	0,22
NOVELIS SI 21/29 REGS	XS2326493728	3,375	0	0	500	98,568	492.840,64	0,21
WUESTENROT+WUERTT 21/41	XS2378468420	2,125	0	0	900	89,932	809.384,40	0,34
ZF FINANCE GMBH 20/28	XS2231331260	3,750	0	0	1.200	99,701	1.196.406,59	0,50
ZF FINANCE GMBH 21/28	XS2399851901	2,250	0	0	2.000	96,714	1.934.270,26	0,81
Summe Emissionsland Deutschland							5.646.267,61	2,36
<b>Emissionsland Finnland</b>								
CITYCON OYJ 21/UND	XS2347397437	3,625	0	0	1.000	78,080	780.800,00	0,33
FINNAIR 24/29	FI4000571260	4,750	0	0	400	103,129	412.515,00	0,17
HUHTAMAEMI 23/28	FI4000562202	5,125	1.000	0	1.000	105,480	1.054.796,11	0,44
Summe Emissionsland Finnland							2.248.111,11	0,94
<b>Emissionsland Frankreich</b>								
AIR FRAN.KLM 24/29 MTN	FR001400Q6Z9	4,625	0	0	300	104,398	313.194,71	0,13
AIR FRAN.KLM 26/31 MTN	FR0014015H97	3,875	500	0	500	100,225	501.125,00	0,21
BPCE 25/35 FLR MTN	FR001400WKPO	4,250	0	1.000	1.000	102,515	1.025.153,92	0,43
C.N.R.M.A.SA 19/29	FR0013447125	2,125	0	0	500	97,334	486.668,00	0,20
CA ASSURAN. 20/30	FR0013523602	2,000	0	0	500	94,835	474.172,75	0,20
CANAL+ S.A. 25/30	FR0014014LG9	4,625	800	0	800	101,955	815.640,00	0,34
CROWN EURAN 24/30	XS2872799734	4,500	1.500	0	3.000	103,796	3.113.878,35	1,30
ELIOR GROUP 21/26	XS2360381730	3,750	0	0	1.000	100,025	1.000.250,00	0,42
ELIS 19/28 MTN	FR0013449998	1,625	0	0	1.000	97,700	976.999,08	0,41
ERAMET 24/29	FR001400QC85	6,500	500	0	500	102,169	510.846,33	0,21
EUTELSAT 24/29 REGS	XS2796660384	9,750	0	0	2.000	106,134	2.122.676,54	0,89
FNAC DARTY 25/32	XS3022166493	4,750	1.000	0	1.000	102,211	1.022.106,98	0,43
FORVIA 21/27	XS2405483301	2,750	0	1.182	2.318	99,825	2.313.947,74	0,97
FORVIA 24/29	XS2774391580	5,125	0	0	1.000	103,123	1.031.232,06	0,43
ILIAD 24/31	FR001400PRQ7	5,375	0	0	700	107,479	752.349,79	0,31
ILIAD HLDG 24/31 REGS	XS2810807094	6,875	0	0	1.000	106,617	1.066.170,57	0,45
LOXAM 23/28 REGS	XS2618428077	6,375	0	0	394	102,900	405.424,68	0,17
NEW IMMO HOL 22/28	FR001400EHH1	4,875	0	0	1.000	101,903	1.019.028,31	0,43
NEXANS 24/29	FR001400Q5V0	4,125	1.000	0	1.000	102,387	1.023.866,53	0,43
OPMOBILITY 24/29	FR0014000LD1	4,875	0	0	400	104,071	416.283,91	0,17
OPMOBILITY 25/31	FR00140110U0	4,296	200	0	200	101,645	203.290,00	0,09
ORANO 19/26 MTN	FR0013414919	3,375	0	0	500	100,095	500.475,00	0,21
PAPREC HLDG 25/30	XS3111830959	4,125	2.000	0	2.000	100,733	2.014.657,34	0,84

## ERSTE BOND CORPORATE BB

Wertpapier-Bezeichnung	Kenn- nummer	Zins- satz	Käufe/ Zugänge Stück/Nominale (Nom. in 1.000, ger.)	Verkäufe/ Abgänge	Bestand	Kurs	Kurswert in EUR	%-Anteil am Fonds- vermögen
RCI BANQUE 25/37 FLR	FR001400Y5Z1	4,750	900	0	900	102,603	923.425,12	0,39
RENAULT 18-26 MTN	FR0013368206	2,000	0	0	1.500	99,770	1.496.550,00	0,63
RENAULT 25/30 MTN	FR0014010DR1	3,875	1.200	0	1.200	101,178	1.214.131,19	0,51
RENAULT SA 19/27 MTN	FR0013451416	1,125	0	0	2.000	97,473	1.949.450,16	0,82
REXEL 21/28	XS2332306344	2,125	0	0	900	98,160	883.438,16	0,37
SECHE ENVIRO 25/30	XS2895496680	4,500	1.000	0	1.000	101,957	1.019.570,35	0,43
SNF GROUP SA 20/29	XS2234516164	2,625	1.500	0	1.500	98,167	1.472.498,90	0,62
SPIE 25/30	FR001400ZYD0	3,750	1.000	0	1.000	100,975	1.009.746,91	0,42
VALEO 23/29 MTN	FR001400L9Q7	5,875	0	0	500	107,518	537.587,97	0,23
VALEO 24/30 MTN	FR001400PAJ8	4,500	500	0	500	102,674	513.372,34	0,21
VALEO 25/32 MTN	FR0014012SJ2	4,625	800	0	800	101,266	810.126,38	0,34
Summe Emissionsland Frankreich							<b>34.939.335,07</b>	<b>14,62</b>
<b>Emissionsland Griechenland</b>								
ALPHA BANK 21/28 FLR	XS2388172855	2,500	0	0	1.000	99,961	999.607,33	0,42
EUROBANK 24/31 FLR	XS2806452145	4,875	0	0	1.500	106,329	1.594.938,95	0,67
METLEN E+M 24/29	XS2920504292	4,000	1.500	0	1.500	101,395	1.520.929,43	0,64
METLEN E+M 25/31	XS3238225224	3,875	1.000	0	1.000	99,244	992.440,04	0,42
NAT.B GREECE 24/35 FLR	XS2790334184	5,875	0	0	800	108,266	866.127,52	0,36
PIRAEUS BANK 24/29 FLR	XS2845167613	4,625	0	0	800	103,948	831.583,28	0,35
PIRAEUS FIN. 24/34FLR	XS2747093321	7,250	0	0	2.000	110,457	2.209.138,60	0,92
Summe Emissionsland Griechenland							<b>9.014.765,15</b>	<b>3,77</b>
<b>Emissionsland Großbritannien</b>								
BRIT.TELECOM 24/54 FLR	XS2794589403	5,125	0	0	3.000	104,363	3.130.880,25	1,31
CARNIVAL 25/31 REGS	XS3111860865	4,125	1.000	0	1.000	101,749	1.017.488,10	0,43
EC FINANCE 21/26 REGS	XS2389984175	3,250	0	0	500	99,090	495.450,00	0,21
INEOS FIN. 23/28 REGS	XS2587558474	6,625	500	0	500	90,601	453.002,94	0,19
INEOS FIN. 24/29 REGS	XS2762276967	6,375	500	0	500	86,254	431.270,52	0,18
INEOS FIN. 25/30 REGS	XS2991271847	5,625	0	0	300	80,981	242.942,03	0,10
INTL PERSO.F 24/29 MTN	XS2835773255	10,750	0	0	1.000	108,077	1.080.767,11	0,45
NGG FINANCE 19/82 FLR	XS2010045511	2,125	2.000	0	2.000	98,545	1.970.890,80	0,82
NOMAD FOODS 21/28 REGS	XS2355604880	2,500	0	0	1.000	97,867	978.667,53	0,41
PINNACLE BID 23/28 REGS	XS2696090286	8,250	0	0	100	104,639	104.639,00	0,04
SYNTHOMER 24/29 REGS	XS2805249641	7,375	0	0	250	81,159	202.897,81	0,08
VMED O2 UK I 24/32 REGS	XS2796600307	5,625	0	0	3.000	98,679	2.960.378,16	1,24
VODAFONE GRP 20/80 FLR	XS2225204010	3,000	0	0	4.000	96,868	3.874.733,04	1,62
VODAFONE GRP 23/84 FLR	XS2630490717	6,500	0	0	1.000	109,093	1.090.931,00	0,46
VODAFONE GRP 25/55 FLR	XS3181537286	4,125	1.000	0	1.000	100,151	1.001.510,46	0,42
Summe Emissionsland Großbritannien							<b>19.036.448,75</b>	<b>7,97</b>
<b>Emissionsland Isle of Man</b>								
PLAYTECH 23/28	XS2641928036	5,875	0	0	400	102,304	409.214,77	0,17
Summe Emissionsland Isle of Man							<b>409.214,77</b>	<b>0,17</b>

Wertpapier-Bezeichnung	Kenn- nummer	Zins- satz	Käufe/ Zugänge Stück/Nominale (Nom. in 1.000, ger.)	Verkäufe/ Abgänge	Bestand	Kurs	Kurswert in EUR	%-Anteil am Fonds- vermögen
<b>Emissionsland Italien</b>								
A2A 25/35 MTN	XS2986639701	3,625	2.000	0	2.000	99,519	1.990.378,86	0,83
BANCO BPM 24/30 FLR MTN	IT0005580136	4,875	0	0	500	105,544	527.718,78	0,22
BANCO BPM 24/34 FLR MTN	IT0005586729	5,000	0	0	400	104,460	417.840,40	0,17
BCA PASCH.SI. 24/29 FLR	XS2785686523	4,750	0	0	500	103,905	519.522,96	0,22
BCA POP.SOND 24/34 FLR	XS2781410712	5,505	0	0	500	105,698	528.488,00	0,22
BPER BANCA 23/29 FLR	IT0005561243	5,750	0	0	1.300	107,114	1.392.476,61	0,58
INF.WIREL.IT 20/28 MTN	XS2244936659	1,625	500	0	500	96,766	483.828,44	0,20
INF.WIREL.IT 25/30 MTN	XS3040316971	3,750	800	0	800	101,773	814.184,23	0,34
INF.WIREL.IT 25/32 MTN	XS3201918318	3,625	1.000	0	1.000	99,210	992.100,00	0,42
INTESA SANP. 20/27 FLR	IT0005412256	6,068	0	0	3.000	104,470	3.134.100,00	1,31
MTE PASCHI SI. 19/29 MTN	XS2031926731	10,500	0	0	1.000	122,479	1.224.793,86	0,51
PIAGGIO + C. 23/30 REGS	XS2696224315	6,500	0	0	400	105,280	421.120,56	0,18
TELECOM ITAL 23/28 MTN	XS2581393134	6,875	1.000	0	1.000	106,889	1.068.889,81	0,45
TELECOM ITAL 25/30 MTN	XS3194057553	3,625	1.300	0	1.300	100,543	1.307.062,17	0,55
TELECOM ITALIA 05/55 MTN	XS0214965963	5,250	1.000	0	1.000	101,698	1.016.975,73	0,43
TERNA R.E.N. 24/UND. FLR	XS2798269069	4,750	0	0	3.000	104,161	3.124.830,00	1,31
WEBUILD 24/30	XS2922654418	4,875	500	0	500	104,935	524.676,02	0,22
Summe Emissionsland Italien							19.488.986,43	8,16
<b>Emissionsland Japan</b>								
NISSAN MOTOR 25/29 REGS	XS2999659704	5,250	1.000	0	1.000	102,918	1.029.176,82	0,43
SOFTBANK GROUP 17/29	XS1684385591	4,000	0	0	500	99,541	497.702,82	0,21
SOFTBANK GROUP 18/28	XS1793255941	5,000	500	0	500	102,034	510.171,89	0,21
SOFTBANK GRP 25/29	XS3109834898	5,250	500	0	500	101,870	509.348,06	0,21
SOFTBANK GRP 25/31	XS3109835192	5,875	500	0	500	102,937	514.684,44	0,22
Summe Emissionsland Japan							3.061.084,03	1,28
<b>Emissionsland Jersey</b>								
AVISDGET FIN 24/29 REGS	XS2769426623	7,000	0	0	625	102,172	638.574,36	0,27
HEATHR.FUND. 19/36 FLR	XS1960589155	1,875	0	0	1.000	87,505	875.047,70	0,37
Summe Emissionsland Jersey							1.513.622,06	0,63
<b>Emissionsland Luxemburg</b>								
DANA FIN.LUX 21/29 REGS	XS2345050251	3,000	0	0	450	99,458	447.562,32	0,19
DANA FIN.LUX 23/31 REGS	XS2623489627	8,500	1.500	0	1.500	106,468	1.597.020,14	0,67
EUROFIN.SCIF 23/UND. FLR	XS2579480307	6,750	800	0	800	106,278	850.224,00	0,36
MATTER TELEC 25/30	XS2985311518	4,500	1.000	0	1.000	102,688	1.026.880,07	0,43
SAMSONITE F. 25/33 REGS	XS3224634991	4,375	650	0	650	99,643	647.681,91	0,27
TEL. IT FIN. 03/33 MTN	XS0161100515	7,750	400	0	400	124,451	497.803,94	0,21
Summe Emissionsland Luxemburg							5.067.172,38	2,12
<b>Emissionsland Mexiko</b>								
CEMEX S.A.B. 19/26 REGS	XS1964617879	3,125	0	0	600	99,905	599.430,00	0,25
Summe Emissionsland Mexiko							599.430,00	0,25

## ERSTE BOND CORPORATE BB

Wertpapier-Bezeichnung	Kenn- nummer	Zins- satz	Käufe/ Zugänge Stück/Nominale (Nom. in 1.000, ger.)	Verkäufe/ Abgänge	Bestand	Kurs	Kurswert in EUR	%-Anteil am Fonds- vermögen
<b>Emissionsland Niederlande</b>								
ASHLAND SER. 20/28 REGS	XS2103218538	2,000	0	0	500	97,883	489.417,00	0,20
BESI 24/31 REGS	XS2858130771	4,500	1.000	0	1.000	104,084	1.040.844,73	0,44
DUFYR ONE 25/32	XS3037720227	4,500	855	0	855	102,926	880.018,51	0,37
DUFYR ONE B. 21/28	XS2333564503	3,375	0	0	800	100,133	801.063,75	0,34
DUFYR ONE B. 24/31	XS2802883731	4,750	0	0	330	103,720	342.275,02	0,14
E+ PPF TELECOM 19/26	XS1969645255	3,125	0	0	1.500	100,075	1.501.125,00	0,63
GOODYEAR EUR 21/28 REGS	XS2390510142	2,750	0	0	1.000	98,615	986.151,18	0,41
IGT LOTT.HLD 24/30 REGS	XS2893175625	4,250	1.000	0	1.000	101,767	1.017.665,12	0,43
MAXEDA DIY H 20/26 REGS	XS2232108568	5,875	0	0	500	76,250	381.250,00	0,16
OI EUROP.GRP 23/28 REGS	XS2624554320	6,250	0	0	1.500	102,620	1.539.292,76	0,64
PHOENIX PIB 24/29	XS2856820704	4,875	1.000	0	1.000	104,737	1.047.365,22	0,44
SAIPEM FIN.I 20/26 MTN	XS2202907510	3,375	0	0	1.000	100,215	1.002.150,00	0,42
SAIPEM FIN.I 21/28 MTN	XS2325696628	3,125	0	0	700	100,540	703.777,56	0,29
SAIPEM FIN.I 24/30 MTN	XS2826718087	4,875	0	0	1.500	106,075	1.591.127,40	0,67
SUEDZ.INTL 25/UND. FLR	XS3071332293	5,950	500	0	500	97,438	487.191,99	0,20
SUMMER BIDCO 26/31	XS3277827625	1) 8,875	150	0	150	101,530	152.184,68	0,06
SUNRISE HLD4 17/29 REGS	XS1629969327	3,875	0	0	750	99,653	747.398,21	0,31
TEL.EUROPE 24/UND. FLR	XS2755535577	5,752	0	0	1.000	106,695	1.066.950,82	0,45
TENNET HLDG 24/UND.FLR	XS2783604742	4,625	2.000	0	2.000	103,526	2.070.528,38	0,87
TEV.P.F.N.II 21/30	XS2406607171	4,375	0	0	4.000	103,075	4.123.000,00	1,73
TEV.P.F.N.II 23/31	XS2592804194	7,875	0	0	750	120,250	901.875,00	0,38
WINTERSHALL 21/UND FLR	XS2286041517	2,499	1.000	0	1.000	99,395	993.950,00	0,42
ZF EUROPE FI 24/29 MTN	XS2757520965	4,750	4.000	0	4.000	101,008	4.040.317,44	1,69
ZIGGO 19/30 REGS	XS2069016165	2,875	0	0	750	94,608	709.556,81	0,30
ZIGGO BOND 20/30 REGS	XS2116386132	3,375	0	0	600	88,519	531.116,09	0,22
Summe Emissionsland Niederlande							<u>29.147.592,67</u>	<u>12,20</u>
<b>Emissionsland Österreich</b>								
AMS-OSRAM 23/29 REGS	XS2724532333	10,500	0	0	1.000	106,026	1.060.255,55	0,44
SAPPI PAPIER 21/28 REGS	XS2310951103	3,625	0	0	500	99,479	497.395,00	0,21
Summe Emissionsland Österreich							<u>1.557.650,55</u>	<u>0,65</u>
<b>Emissionsland Panama</b>								
CARNIVAL 24/30 REGS	XS2809222420	5,750	0	0	1.500	107,699	1.615.479,15	0,68
Summe Emissionsland Panama							<u>1.615.479,15</u>	<u>0,68</u>
<b>Emissionsland Polen</b>								
BK MILLENNI. 24/29 FLR	XS2905432584	5,308	1.000	0	1.000	104,884	1.048.835,45	0,44
MBANK 25/35 FLR MTN	XS3090129332	4,778	100	0	100	102,662	102.661,93	0,04
MLP GRP 26/31	XS3239189296	4,750	1.090	0	1.090	99,821	1.088.043,45	0,46
Summe Emissionsland Polen							<u>2.239.540,83</u>	<u>0,94</u>

Wertpapier-Bezeichnung	Kenn- nummer	Zins- satz	Käufe/ Zugänge Stück/Nominale (Nom. in 1.000, ger.)	Verkäufe/ Abgänge	Bestand	Kurs	Kurswert in EUR	%-Anteil am Fonds- vermögen
<b>Emissionsland Schweden</b>								
CASTELLUM 21/UND. FLR	XS2380124227	3,125	0	0	1.500	99,074	1.486.114,62	0,62
HEIMST.BOST. 21/UND. FLR	XS2294155739	2,625	0	0	285	98,655	281.166,41	0,12
HEIMST.BOST. 26/UND. FLR	XS3227944959	5,000	800	0	800	100,030	800.240,00	0,33
HEIMST.BOST.24/UND. FLR	XS2930588657	6,250	0	0	200	106,006	212.012,14	0,09
VOLVO CAR 24/30 MTN	XS2811097075	4,750	0	0	1.500	104,696	1.570.435,70	0,66
Summe Emissionsland Schweden							4.349.968,87	1,82
<b>Emissionsland Slowenien</b>								
NOVA LJUB.BK 24/34FLR	XS2750306511	6,875	2.000	0	2.000	108,525	2.170.500,00	0,91
Summe Emissionsland Slowenien							2.170.500,00	0,91
<b>Emissionsland Spanien</b>								
ABANCA 23/33 FLR MTN	ES0265936049	8,375	0	0	2.000	111,851	2.237.013,68	0,94
ABERTIS INF. 21/UND. FLR	XS2282606578	2,625	0	200	300	99,466	298.397,04	0,12
AEDAS HOMES 21/26	XS2343873597	4,000	0	0	500	100,135	500.675,00	0,21
ALMIRALL 25/31	XS3248326533	3,750	600	0	600	100,499	602.992,13	0,25
UNICAJA BCO 24/34 FLR	ES0280907041	5,500	0	0	2.000	106,161	2.123.220,12	0,89
Summe Emissionsland Spanien							5.762.297,97	2,41
<b>Emissionsland USA</b>								
BELDEN INC. 18/28 REGS	XS1789515134	3,875	0	0	500	100,112	500.560,52	0,21
BELDEN INC. 21/31 REGS	XS2367228058	3,375	1.000	0	1.000	97,427	974.269,76	0,41
CELANESE US 18/27	XS1901137361	2,125	500	0	500	99,011	495.056,83	0,21
CELANESE US 25/31	XS3023780375	5,000	1.500	0	1.500	98,551	1.478.269,29	0,62
COTY 21/26 REGS	XS2354326410	3,875	2.000	0	2.000	100,090	714.928,66	0,30
ENCORE CAP. 20/28 FLR	XS2271247178	6,266	1.000	0	1.000	100,965	813.601,45	0,34
FORD MOTO.CR 23/29 MTN	XS2724457457	5,125	0	0	1.000	105,680	1.056.803,56	0,44
FORD MOTO.CR 24/28 MTN	XS2822575648	4,165	1.000	0	1.000	102,685	1.026.848,76	0,43
IQVIA 20/28 REGS	XS2189947505	2,875	0	0	1.500	99,440	1.491.605,58	0,62
IQVIA 21/29 REGS	XS2305744059	2,250	0	0	2.000	97,260	1.945.201,76	0,81
MPT OP.PART. 21/26	XS2390849318	0,993	0	0	2.000	97,225	1.944.500,00	0,81
ORGANON/ORG.F. 21/28	XS2332250708	2,875	0	0	2.000	98,329	1.966.583,76	0,82
SILGAN HLDGS 25/31 REGS	XS3176108747	4,250	1.000	0	1.000	101,058	1.010.575,19	0,42
Summe Emissionsland USA							15.418.805,12	6,45
Summe Anleihen auf Euro lautend							166.237.488,62	69,58
<b>Anleihen auf US-Dollar lautend</b>								
<b>Emissionsland Norwegen</b>								
NES FIR.BOND 24/29	NO0013333419	8,000	0	0	1.500	101,291	1.277.147,69	0,53
Summe Emissionsland Norwegen							1.277.147,69	0,53
Summe Anleihen auf US-Dollar lautend umgerechnet zum Kurs von 1,18965							1.277.147,69	0,53
Summe In organisierte Märkte einbezogene Wertpapiere							179.626.885,02	75,18

## ERSTE BOND CORPORATE BB

Wertpapier-Bezeichnung	Kenn- nummer	Bestand	nicht realisiertes Ergebnis in EUR	%-Anteil am Fonds- vermögen
<b>Devisentermingeschäfte</b>				
<b>Devisentermingeschäfte auf Euro lautend</b>				
<b>Emissionsland Österreich</b>				
FXF SPEST EUR/GBP 12.02.26	FXF_TAX_3476232	12.918.992	-212.188,54	-0,09
FXF SPEST EUR/USD 12.02.26	FXF_TAX_3476251	1.335.730	16.621,16	0,01
		Summe Emissionsland Österreich	-195.567,38	-0,08
		Summe Devisentermingeschäfte auf Euro lautend	-195.567,38	-0,08
		Summe Devisentermingeschäfte	-195.567,38	-0,08

### Gliederung des Fondsvermögens

Wertpapiere			227.412.648,68	95,18
Devisentermingeschäfte			-195.567,38	-0,08
Bankguthaben			7.532.609,96	3,15
Zinsenansprüche			4.183.587,17	1,75
Sonstige Abgrenzungen			-15.200,71	-0,01
Fondsvermögen			238.918.077,72	100,00

1) Kurs beinhaltet Zinsabgrenzungen

#### Hinweis an die Anleger:

**Die Bewertung von Vermögenswerten in illiquiden Märkten kann von ihren tatsächlichen Veräußerungspreisen abweichen.**

Umlaufende Ausschüttungsanteile	AT0000A09HC7	Stück	1.032.571,538
Anteilswert Ausschüttungsanteile	AT0000A09HC7	EUR	116,55
Umlaufende Ausschüttungsanteile	AT0000A2AL16	Stück	75.469,000
Anteilswert Ausschüttungsanteile	AT0000A2AL16	EUR	98,04
Umlaufende Ausschüttungsanteile	AT0000A3NM01	Stück	0,000
Anteilswert Ausschüttungsanteile	AT0000A3NM01	EUR	100,80
Umlaufende Thesaurierungsanteile	AT0000A09HD5	Stück	592.287,672
Anteilswert Thesaurierungsanteile	AT0000A09HD5	EUR	183,92
Umlaufende Vollthesaurierungsanteile	AT0000A0NWB5	Stück	0,000
Anteilswert Vollthesaurierungsanteile	AT0000A0NWB5	EUR	198,73
Umlaufende Vollthesaurierungsanteile	AT0000A2AL24	Stück	20.000,000
Anteilswert Vollthesaurierungsanteile	AT0000A2AL24	EUR	111,41

Der Poolfaktor gilt als Maß für Teiltilgungen von Anleihen, der das Verhältnis der noch nicht getilgten Summe zum unverändert bleibenden Nominalwert angibt.

Zu Beginn hat der Poolfaktor den Wert 1, der bis zur ersten Teiltilgung steigt und sich ab Tilgungsbeginn entsprechend der Tilgungsbedingungen reduziert, bis er am Ende den Wert 0 hat.

Folgender Poolfaktor ist für die Kurswertermittlung relevant:

Wertpapier-Bezeichnung	Kenn- nummer	Poolfaktor	Kurswert in EUR
COTY 21/26 REGS	XS2354326410	0,35714	714.928,66
ENCORE CAP. 20/28 FLR	XS2271247178	0,80583	813.601,45

Pensionsgeschäfte iSd der VO (EU) 2015/2365 (The Regulation on Transparency of Securities Financing Transactions and of Reuse) dürfen für den Fonds nicht eingesetzt werden. Pensionsgeschäfte wurden deshalb nicht eingesetzt.

Für den Investmentfonds wurden keine Total Return Swaps (Gesamtrenditeswaps) iSd VO (EU) 2015/2365 (The Regulation on Transparency of Securities Financing Transactions and of Reuse) in der Berichtsperiode abgeschlossen.

Wertpapierleihegeschäfte iSd der VO (EU) 2015/2365 (The Regulation on Transparency of Securities Financing Transactions and of Reuse) dürfen für den Fonds nicht eingesetzt werden. Wertpapierleihegeschäfte wurden deshalb nicht eingesetzt.

**Erläuterung zum Ausweis gemäß der delegierten Verordnung (EU) Nr. 2016/2251 zur Ergänzung der Verordnung (EU) Nr. 648/2012 des Europäischen Parlaments und des Rates über OTC-Derivate, zentrale Gegenparteien und Transaktionsregister durch technische Regulierungsstandards zu Risikominderungstechniken für nicht durch eine zentrale Gegenpartei gezeichnete OTC-Derivatekontrakte:**

Alle OTC Derivate werden über die Erste Group Bank AG gehandelt. Für die nicht physisch abgewickelten Devisenterminkontrakte und nicht physisch abgewickelten Devisenswapkontrakte werden die Sicherheiten (Collaterals) zwischen dem Investmentfonds und der Erste Group Bank AG ausgetauscht.

Im Falle des negativen Exposures der nicht physisch abgewickelten Derivatetermin- und Devisenswapkontrakte werden unter Berücksichtigung der vertraglich vereinbarten Schwelle Sicherheiten in Form von Barmitteln oder Anleihen an die Erste Group Bank AG geleistet.

Im Falle des positiven Exposures der nicht physisch abgewickelten Derivatetermin- und Devisenswapkontrakte Derivate werden unter Berücksichtigung der vertraglich vereinbarten Schwelle auf EUR lautende Schuldverschreibungen der Zentralstaaten oder Zentralbanken der Länder der Eurozone von der Erste Group Bank AG als Sicherheit an den Investmentfonds geleistet. Für diese Sicherheiten wurde ein einheitlicher Abschlag in Höhe von 4 % mit dem Counterpart vereinbart. Im Falle regulatorischer Vorgaben, die einen anderen Abschlag oder Bereitstellung alternativer Sicherheiten erfordern, wird diese entsprechende Vorgabe eingehalten.

---

**ERSTE BOND CORPORATE BB**


---

**Während des Berichtszeitraumes getätigte Käufe und Verkäufe in Wertpapieren, soweit sie nicht in der Vermögensaufstellung genannt sind**

<b>Wertpapier-Bezeichnung</b>	<b>Kenn- nummer</b>	<b>Zinssatz</b>	<b>Käufe/ Zugänge Stück/Nominale (Nom. in 1.000, ger.)</b>	<b>Verkäufe/ Abgänge</b>
<b>Amtlich gehandelte Wertpapiere</b>				
<b>Anleihen auf Britische Pfund lautend</b>				
<b>Emissionsland Großbritannien</b>				
IRON MOUNT.UK 17/25 REGS	XS1713495759	3,875	0	1.000
<b>Anleihen auf Euro lautend</b>				
<b>Emissionsland Deutschland</b>				
DT.PFBR.BANK MTN.35384	DE000A3H2ZX9	0,100	0	1.000
<b>Emissionsland Frankreich</b>				
ELO S.A. 20/26 MTN	FR0013510179	2,875	0	1.000
LA POSTE 18-UND. FLR	FR0013331949	0,000	0	600
LOXAM 19/26 REGS	XS1975699569	2,875	0	500
LOXAM 19/26 REGS	XS2031871069	3,750	0	600
RCI BANQUE 19/30 FLR MTN	FR0013459765	0,000	0	500
SPIE 19/26	FR0013426376	2,625	0	1.500
<b>Emissionsland Großbritannien</b>				
BRIGHTS.LOTT 19/26 REGS	XS2009038113	3,500	0	2.000
<b>Emissionsland Irland</b>				
JAMES HAR.INTL F. 18/26	XS1888221261	3,625	0	500
<b>Emissionsland Isle of Man</b>				
PLAYTECH 19/26	XS1956187550	4,250	0	300
<b>Emissionsland Italien</b>				
BANCO BPM 20/30 FLR MTN	XS2229021261	0,000	0	1.000
BCA PASCH.SI 20/26 MTN	XS2270393379	1,875	2.500	3.500
RENO MEDICI 24/29FLR REGS	XS2798174434	7,014	0	1.000
TELECOM ITAL 18/26 MTN	XS1846631049	2,875	0	104
TELECOM ITALIA 16/25 MTN	XS1497606365	3,000	0	1.500

Wertpapier-Bezeichnung	Kenn- nummer	Zinssatz	Käufe/ Zugänge Stück/Nominale (Nom. in 1.000, ger.)	Verkäufe/ Abgänge
<b>Emissionsland Japan</b>				
SOFTBANK GROUP 17/25	XS1684385161	3,125	0	2.000
<b>Emissionsland Luxemburg</b>				
CPI PROP.GRP 19/UND. FLR	XS1982704824	7,233	0	500
INPOST 21/27 REGS	XS2010028004	2,250	0	500
SAMSONITE F. 18/26 REGS	XS1811792792	3,500	0	300
<b>Emissionsland Niederlande</b>				
ABERTIS INF. 20/UND. FLR	XS2256949749	3,248	0	600
ACHMEA 15/UND. FLR MTN	XS1180651587	0,000	0	150
TELEFON.EUROPE 18/UND.FLR	XS1795406658	3,875	0	1.300
TEVA PH.F.NL.II 18/25	XS1813724603	4,500	0	342
WIZZ AIR FIN 22/26 MTN	XS2433361719	1,000	0	1.000
<b>Emissionsland Österreich</b>				
SAPPI PAPIER 19/26 REGS	XS1961852750	3,125	0	700
<b>Emissionsland Portugal</b>				
BCO COM. PORT. 17/27 FLR	PTBCPWOM0034	6,888	0	1.000
BCO COM.PORT 19/30 FLR	PTBIT30M0098	0,000	0	1.000
<b>Emissionsland Rumänien</b>				
DIGI ROMANIA 20/28 REGS	XS2107452620	3,250	0	800
<b>Emissionsland Schweden</b>				
DOMETIC GRP 21/28 MTN	XS2391403354	2,000	0	200
HEIMSTADEN 21/27	SE0016589105	4,375	0	2.000
<b>Emissionsland Spanien</b>				
BCPERATIVO 21/31 FLR MTN	XS2332590632	5,250	0	300
GRIFOLS 24/30 REGS TR.2	XS2961445090	7,125	0	500
INT.C.AIR.G. 21/25	XS2322423455	2,750	0	700
INT.C.AIR.G. 21/29	XS2322423539	3,750	0	300

---

**ERSTE BOND CORPORATE BB**


---

<b>Wertpapier-Bezeichnung</b>	<b>Kenn- nummer</b>	<b>Zinssatz</b>	<b>Käufe/ Zugänge Stück/Nominale (Nom. in 1.000, ger.)</b>	<b>Verkäufe/ Abgänge</b>
<b>Emissionsland USA</b>				
AVANTOR FDG 20/25 REGS	XS2251742537	2,625	250	250
FORD MOTOR CRED. 18/25	XS1767930586	1,355	0	2.000
SILGAN HLDGS 18/25	XS1725581190	3,250	0	2.000
WALGREENS BO. A. 14/26	XS1138360166	2,125	0	1.500
<b>In organisierte Märkte einbezogene Wertpapiere</b>				
<b>Anleihen auf Euro lautend</b>				
<b>Emissionsland Frankreich</b>				
ELECT.FRANCE 22/UN.FLRMTN	FR001400EFQ6	7,500	0	2.000
ELECT.FRANCE 25/UN.FLRMTN	FR00140132E4	4,375	1.300	1.300
FORVIA 21/29	XS2312733871	2,375	0	2.000
LVMH 23/33 MTN	FR001400KJ00	3,500	600	600
<b>Emissionsland Griechenland</b>				
PUBLIC POWER 24/31 REGS	XS2929387996	4,625	0	3.000
<b>Emissionsland Großbritannien</b>				
PEU (FIN) 23/28 REGS	XS2643284388	7,250	0	1.000
<b>Emissionsland Luxemburg</b>				
LION/POL.LU.24/29FLR REGS	XS2852970529	5,641	0	200
<b>Emissionsland Niederlande</b>				
TEL.EUROPE 22/UND. FLR	XS2462605671	7,125	0	3.000
<b>Emissionsland Schweden</b>				
SAMHALLSBYG. 20/UND. FLR	XS2010032618	4,979	0	475
<b>Emissionsland USA</b>				
AVANTOR FDG 20/25 REGS	XS2251742537	2,625	0	250
COTY 21/26 REGS	XS2354326410	3,875	0	2.000
ENCORE CAP. 20/28 FLR	XS2271247178	6,276	0	1.000
LEVI STRAUSS 17/27	XS1602130947	3,375	0	100

Wertpapier-Bezeichnung	Kenn- nummer	Zinssatz	Käufe/ Zugänge Stück/Nominale (Nom. in 1.000, ger.)	Verkäufe/ Abgänge
<b>Nicht notierte Wertpapiere</b>				
<b>Anleihen auf Britische Pfund lautend</b>				
<b>Emissionsland Großbritannien</b>				
ANGLIAN WAT.OSP.FI. 17/26	XS1732478000	4,000	0	900
GATWICK ARPT 21/26 MTN	XS2329602135	4,375	0	1.000
<b>Anleihen auf Euro lautend</b>				
<b>Emissionsland Frankreich</b>				
PAPREC HLDG 23/29 REGS	XS2712525109	7,250	0	1.000
<b>Emissionsland Großbritannien</b>				
PEU (FIN) 23/28 REGS	XS2643284388	7,250	1.000	1.000
<b>Emissionsland Italien</b>				
BCA PASCH.SI. 23/26 FLR	XS2593107258	0,000	0	2.000
FIBERCOP SPA 24/26	XS2804499973	2,875	0	496
<b>Emissionsland Luxemburg</b>				
SIG COMB.PUR 20/25 REGS	XS2189594315	2,125	0	1.200
<b>Emissionsland Niederlande</b>				
ABERTIS INF.25/UND.FLRMTN	XS3213264800	4,746	300	300

Wien, am 20.04.2026

Erste Asset Management GmbH  
elektronisch gefertigt

Prüfinformation: Die elektronischen Signaturen dieses Dokumentes können auf der Homepage der Rundfunk und Telekom Regulierungs-GmbH (<https://www.signatur.rtr.at/de/vd/Pruefung.html>) geprüft werden.

Hinweis: Dieses Dokument wurde mit zwei qualifizierten elektronischen Signaturen gefertigt. Eine qualifizierte elektronische Signatur hat die gleiche Rechtswirkung wie eine handschriftliche Unterschrift (Art 25 der Verordnung (EU) Nr. 910/2014 („eIDAS-Verordnung“)).

## Vergütungspolitik

### An Mitarbeiter der Erste Asset Management GmbH gezahlte Vergütungen in EUR (Geschäftsjahr 2024 der Erste Asset Management GmbH)

Es werden keine Anlageerfolgsprämien und keine sonstigen, direkt von den Investmentfonds gezahlten Beträge geleistet.

Anzahl der Mitarbeiter per 31.12.2024	314
Anzahl der Risikoträger im Jahr 2024	156
fixe Vergütungen	26.917.193
variable Vergütungen (Boni)	7.584.613
<b>Summe Vergütungen für Mitarbeiter</b>	<b>34.501.806</b>
davon Vergütungen für Geschäftsführer	1.405.266
davon Vergütungen für Führungskräfte - Risikoträger	4.234.825
davon Vergütungen für Risikoträger mit Kontrollfunktionen *	2.069.780
davon Vergütungen für sonstige Risikoträger	11.214.702
davon Vergütungen für Mitarbeiter, die sich aufgrund Ihrer Gesamtvergütung in derselben Einkommensstufe befinden wie Geschäftsführer und Risikoträger	0
<b>Summe Vergütungen für Risikoträger</b>	<b>18.924.573</b>

\* Führungskräfte mit Kontrollfunktionen werden in dieser Gruppe ausgewiesen

### Grundsätze für die Regelung leistungsbezogener Vergütungsteile

Die Verwaltungsgesellschaft hat Vergütungsgrundsätze festgelegt, um eventuelle Interessenkonflikte zu vermeiden und die Einhaltung der Wohlverhaltensregeln bei der Vergütung relevanter Personen sicherzustellen.

Bei allen Mitarbeitern der Verwaltungsgesellschaft stellen die fixen Gehaltsbestandteile einen ausreichend hohen Anteil an der Gesamtvergütung dar, um auf individueller Ebene die Umsetzung einer variablen Vergütungspolitik zu ermöglichen.

Die Gesamtvergütung (fixe und variable Bestandteile) unterliegt dem Prinzip der Ausgewogenheit und ist an Nachhaltigkeit geknüpft, um das Eingehen übermäßiger Risiken nicht zu belohnen. Die variable Vergütung stellt daher maximal einen ausgewogenen Anteil an der Gesamtvergütung eines Mitarbeiters dar.

Die leistungsbezogenen Vergütungsteile dienen sowohl den kurz- als auch den langfristigen Interessen der Verwaltungsgesellschaft und tragen zur Vermeidung risikofreudigen Verhaltens bei. Die leistungsbezogenen Vergütungsteile berücksichtigen sowohl die persönliche Leistung als auch die Profitabilität der Verwaltungsgesellschaft. Die Größe des Bonuspools wird auf Basis der auf verschiedene Mitarbeiterkategorien anwendbaren Bonuspotenziale berechnet. Bonuspotenziale sind ein Prozentsatz der fixen Jahresbruttovergütung. Das Bonuspotenzial beträgt maximal 100% der fixen Jahresbruttovergütung. Der Bonuspool wird entsprechend dem Erfolg der Verwaltungsgesellschaft angepasst. Der persönliche Bonus ist an die persönliche Leistung gebunden. Die Summe persönlicher Boni ist durch die Größe des Bonuspools nach Malus-Anpassungen limitiert.

Die leistungsbezogenen Zahlungen sind für alle Mitarbeiter, einschließlich der wesentlichen Risikoträger (gemäß der Definition in der Vergütungspolitik), und der Geschäftsführer der Verwaltungsgesellschaft mit 100% der Jahresbruttovergütung limitiert.

Das Vergütungssystem besteht aus 3 Komponenten:

- 1) Fixe Vergütung
- 2) Variable Vergütung
- 3) Nebenleistungen

Das Bonuspotenzial basiert auf der fixen Jahresbruttovergütung. Die Zielvereinbarungen der Mitarbeiter enthalten qualitative und/oder quantitative Zielsetzungen. Die Auszahlung von leistungsbezogenen Vergütungsteilen ist an eine Mindestprofitabilität der Verwaltungsgesellschaft sowie an Leistungsziele gebunden.

Die Auszahlung von leistungsbezogenen Vergütungsteilen erfolgt zu 60% unmittelbar, wobei, für Mitarbeiter die direkt am Fonds- und Portfoliomanagement beteiligt sind, davon 50% sofort in bar und 50% in Form von unbaren Instrumenten nach einem Jahr ausbezahlt werden. Die übrigen 40% von leistungsbezogenen Vergütungsteilen werden zurückbehalten und über einen Zeitraum von drei Jahren ausbezahlt, wobei, für Mitarbeiter die direkt am Fonds- und Portfoliomanagement beteiligt sind, auch hiervon 50% in bar und 50% in Form von unbaren Instrumenten ausbezahlt werden. Die unbaren Instrumente können aus Anteilen eines von der Verwaltungsgesellschaft verwalteten Investmentfonds, gleichwertigen Beteiligungen oder mit Anteilen verknüpften Instrumenten oder gleichwertigen unbaren Instrumenten bestehen. Aufgrund des Proportionalitätsgrundsatzes hat die Verwaltungsgesellschaft eine Erheblichkeitsschwelle festgelegt, unterhalb welcher kein Anreiz zum Eingehen unangemessener Risiken vorliegt und daher eine verzögerte Auszahlung bzw. Auszahlung in Form eines unbaren Instruments unterbleiben kann. Sonstige unbare Zuwendungen sind Nebenleistungen, die nicht leistungsabhängig, sondern mit dem Arbeitsplatz verbunden sind (z.B. Dienstwagen) oder für alle Mitarbeiter gelten (z.B. Urlaub).

Um eine unabhängige Beurteilung der Festlegung und Anwendung der Vergütungspolitik und -praxis sicherstellen zu können, wurde vom Aufsichtsrat der Verwaltungsgesellschaft ein Vergütungsausschuss eingerichtet. Dieser setzt sich aus folgenden Personen zusammen: Mag. Rudolf Sagmeister, Mag. Harald Gasser (Vergütungsexperte) und Ing. Heinrich Hubert Reiner.

Die vollständige Vergütungspolitik der Verwaltungsgesellschaft können Sie auf der Internet-Seite [http://www.erste-am.at/de/private\\_anleger/wer-sind-wir/investmentprozess](http://www.erste-am.at/de/private_anleger/wer-sind-wir/investmentprozess) abrufen.

Die letzte Überprüfung im März 2025 der Einhaltung der Verfahren der Vergütungspolitik durch den Aufsichtsrat hat keine Unregelmäßigkeiten ergeben. Weiters hat es bei der letzten Prüfung keine wesentlichen Prüfungsfeststellungen durch die Interne Revision gegeben.

Die Vergütungspolitik wurde im vergangenen Rechnungsjahr nicht wesentlich geändert.

## Bestätigungsvermerk\*

### Prüfungsurteil

Wir haben den Rechenschaftsbericht der Erste Asset Management GmbH, Wien, über den von ihr verwalteten,

ERSTE BOND CORPORATE BB  
Miteigentumsfonds gemäß InvFG,

bestehend aus der Vermögensaufstellung zum 31.01.2026, der Ertragsrechnung für das an diesem Stichtag endende Rechnungsjahr und den sonstigen in Anlage I Schema B Investmentfondsgesetz 2011 (InvFG 2011) vorgesehenen Angaben, geprüft.

Nach unserer Beurteilung entspricht der Rechenschaftsbericht den gesetzlichen Vorschriften und vermittelt ein möglichst getreues Bild der Vermögens- und Finanzlage zum 31.01.2026 sowie der Ertragslage des Fonds für das an diesem Stichtag endende Rechnungsjahr in Übereinstimmung mit den Bestimmungen des InvFG 2011.

### Grundlage für das Prüfungsurteil

Wir haben unsere Abschlussprüfung gemäß § 49 Abs 5 InvFG 2011 in Übereinstimmung mit den österreichischen Grundsätzen ordnungsmäßiger Abschlussprüfung durchgeführt. Diese Grundsätze erfordern die Anwendung der International Standards on Auditing (ISA). Unsere Verantwortlichkeiten nach diesen Vorschriften und Standards sind im Abschnitt „Verantwortlichkeiten des Abschlussprüfers für die Prüfung des Rechenschaftsberichts“ unseres Bestätigungsvermerks weitergehend beschrieben. Wir sind von der Gesellschaft unabhängig in Übereinstimmung mit den österreichischen unternehmensrechtlichen und berufsrechtlichen Vorschriften und wir haben unsere sonstigen beruflichen Pflichten in Übereinstimmung mit diesen Anforderungen erfüllt. Wir sind der Auffassung, dass die von uns bis zum Datum des Bestätigungsvermerks erlangten Prüfungsnachweise ausreichend und geeignet sind, um als Grundlage für unser Prüfungsurteil zu diesem Datum zu dienen.

### Sonstige Informationen

Die gesetzlichen Vertreter sind für die sonstigen Informationen verantwortlich. Die sonstigen Informationen umfassen alle Informationen im Rechenschaftsbericht, ausgenommen die Vermögensaufstellung, die Ertragsrechnung, die sonstigen in Anlage I Schema B InvFG 2011 vorgesehenen Angaben und den Bestätigungsvermerk.

Unser Prüfungsurteil zum Rechenschaftsbericht erstreckt sich nicht auf diese sonstigen Informationen und wir geben dazu keine Art der Zusicherung.

Im Zusammenhang mit unserer Prüfung des Rechenschaftsberichts haben wir die Verantwortlichkeit, diese sonstigen Informationen zu lesen und dabei zu würdigen, ob die sonstigen Informationen wesentliche Unstimmigkeiten zum Rechenschaftsbericht oder zu unseren bei der Abschlussprüfung erlangten Kenntnissen aufweisen oder anderweitig falsch dargestellt erscheinen.

Falls wir auf der Grundlage der von uns zu den vor dem Datum dieses Bestätigungsvermerks erlangten sonstigen Informationen durchgeführten Arbeiten den Schluss ziehen, dass eine wesentliche falsche Darstellung dieser sonstigen Informationen vorliegt, sind wir verpflichtet, über diese Tatsache zu berichten. Wir haben in diesem Zusammenhang nichts zu berichten.

### **Verantwortlichkeiten der gesetzlichen Vertreter und des Aufsichtsrats für den Rechenschaftsbericht**

Die gesetzlichen Vertreter sind verantwortlich für die Aufstellung des Rechenschaftsberichts und dafür, dass dieser in Übereinstimmung mit den Bestimmungen des InvFG 2011 ein möglichst getreues Bild der Vermögens-, Finanz- und Ertragslage des Fonds vermittelt. Ferner sind die gesetzlichen Vertreter verantwortlich für die internen Kontrollen, die sie als notwendig erachten, um die Aufstellung eines Rechenschaftsberichts zu ermöglichen, der frei von wesentlichen falschen Darstellungen aufgrund von dolosen Handlungen oder Irrtümern ist

Der Aufsichtsrat ist gemäß § 14 Abs. 3 InvFG für die nachprüfende Kontrolle des Rechnungslegungsprozesses der Gesellschaft betreffend den von ihr verwalteten Fonds verantwortlich.

### **Verantwortlichkeiten des Abschlussprüfers für die Prüfung des Rechenschaftsberichts**

Unsere Ziele sind, hinreichende Sicherheit darüber zu erlangen, ob der Rechenschaftsbericht als Ganzes frei von wesentlichen falschen Darstellungen aufgrund von dolosen Handlungen oder Irrtümern ist und einen Bestätigungsvermerk zu erteilen, der unser Prüfungsurteil beinhaltet. Hinreichende Sicherheit ist ein hohes Maß an Sicherheit, aber keine Garantie dafür, dass eine in Übereinstimmung mit den österreichischen Grundsätzen ordnungsmäßiger Abschlussprüfung, die die Anwendung der ISA erfordern, durchgeführte Abschlussprüfung eine wesentliche falsche Darstellung, falls eine solche vorliegt, stets aufdeckt. Falsche Darstellungen können aus dolosen Handlungen oder Irrtümern resultieren und werden als wesentlich angesehen, wenn von ihnen einzeln oder insgesamt vernünftigerweise erwartet werden könnte, dass sie die auf der Grundlage dieses Rechenschaftsberichts getroffenen wirtschaftlichen Entscheidungen von Nutzern beeinflussen.

Als Teil einer Abschlussprüfung in Übereinstimmung mit den österreichischen Grundsätzen ordnungsmäßiger Abschlussprüfung, die die Anwendung der ISA erfordern, üben wir während der gesamten Abschlussprüfung pflichtgemäßes Ermessen aus und bewahren eine kritische Grundhaltung.

Darüber hinaus gilt:

- Wir identifizieren und beurteilen die Risiken wesentlicher falscher Darstellungen aufgrund von dolosen Handlungen oder Irrtümern im Rechenschaftsbericht, planen Prüfungshandlungen als Reaktion auf diese Risiken, führen sie durch und erlangen Prüfungsnachweise, die ausreichend und geeignet sind, um als Grundlage für unser Prüfungsurteil zu dienen. Das Risiko, dass aus dolosen Handlungen resultierende wesentliche falsche Darstellungen nicht aufgedeckt werden, ist höher als ein aus Irrtümern resultierendes, da dolose Handlungen kollusives Zusammenwirken, Fälschungen, beabsichtigte Unvollständigkeiten, irreführende Darstellungen oder das Außerkraftsetzen interner Kontrollen beinhalten können.
- Wir gewinnen ein Verständnis von den für die Abschlussprüfung relevanten internen Kontrollen, um Prüfungshandlungen zu planen, die unter den gegebenen Umständen angemessen sind, jedoch nicht mit dem Ziel, ein Prüfungsurteil zur Wirksamkeit der internen Kontrollen der Gesellschaft abzugeben.

- Wir beurteilen die Angemessenheit der von den gesetzlichen Vertretern angewandten Rechnungslegungsmethoden sowie die Vertretbarkeit der von den gesetzlichen Vertretern dargestellten geschätzten Werte in der Rechnungslegung und damit zusammenhängende Angaben.
- Wir beurteilen die Gesamtdarstellung, den Aufbau und den Inhalt des Rechenschaftsberichts einschließlich der Angaben sowie ob der Rechenschaftsbericht die zugrunde liegenden Geschäftsvorfälle und Ereignisse in einer Weise wiedergibt, dass ein möglichst getreues Bild erreicht wird.
- Wir tauschen uns mit dem Aufsichtsrat unter anderem über den geplanten Umfang und die geplante zeitliche Einteilung der Abschlussprüfung sowie über bedeutsame Prüfungsfeststellungen, einschließlich etwaiger bedeutsamer Mängel in den internen Kontrollen, die wir während unserer Abschlussprüfung erkennen, aus.

Wien, am 04.05.2026

**Ernst & Young**

Wirtschaftsprüfungsgesellschaft m.b.H.

**Mag. Andrea Stippl e.h.**  
(Wirtschaftsprüferin)

**MMag. Roland Unterweger e.h.**  
(Wirtschaftsprüfer)

\*) Bei Veröffentlichung oder Weitergabe des Rechenschaftsberichtes in einer von der bestätigten (ungekürzten deutschsprachigen) Fassung abweichenden Form (zB verkürzte Fassung oder Übersetzung) darf ohne unsere Genehmigung weder der Bestätigungsvermerk zitiert noch auf unsere Prüfung verwiesen werden.

## Anhang Nachhaltigkeitsbezogene Informationen

Regelmäßige Informationen zu den in Artikel 8 Absätze 1, 2 und 2a der Verordnung (EU) 2019/2088 und Artikel 6 Absatz 1 der Verordnung (EU) 2020/852 genannten Finanzprodukten

Name des Produkts:  
ERSTE BOND CORPORATE BB

Unternehmenskennung (LEI-Code):  
529900E3LUHZYAQ79572

### Ökologische und/oder soziale Merkmale

Im Sinne der besseren Lesbarkeit bezeichnet für den Zweck dieses Dokuments „Taxonomie-Verordnung“ die Verordnung (EU) 2020/852, „Offenlegungsverordnung“ die Verordnung (EU) 2019/2088 und „RTS“ die Delegierte Verordnung (EU) 2022/1288.

Die nachfolgend ausgewiesenen NACE Sektoren (statistische Systematik der Wirtschaftszweige der EU zur einheitlichen Klassifizierung wirtschaftlicher Aktivitäten) wurden nach NACE Rev. 2 abgebildet.

#### Wurden mit diesem Finanzprodukt nachhaltige Investitionen angestrebt?

Ja

Es wurden damit **nachhaltige Investitionen mit einem Umweltziel** getätigt: \_\_ %

in Wirtschaftstätigkeiten, die nach der EU-Taxonomie als ökologisch nachhaltig einzustufen sind

in Wirtschaftstätigkeiten, die nach der EU-Taxonomie nicht als ökologisch nachhaltig einzustufen sind

Es wurden damit **nachhaltige Investitionen mit einem sozialen Ziel** getätigt: \_\_ %

Nein

Es wurden damit **ökologische/soziale Merkmale beworben** und obwohl keine nachhaltigen Investitionen angestrebt wurden, enthielt es 95,67 % an nachhaltigen Investitionen

mit einem Umweltziel in Wirtschaftstätigkeiten, die nach der EU-Taxonomie als ökologisch nachhaltig einzustufen sind

mit einem Umweltziel in Wirtschaftstätigkeiten, die nach der EU-Taxonomie nicht als ökologisch nachhaltig einzustufen sind

mit einem sozialen Ziel

Es wurden damit ökologische/soziale Merkmale beworben, aber **keine nachhaltigen Investitionen getätigt**.

Eine **nachhaltige Investition** ist eine Investition in eine Wirtschaftstätigkeit, die zur Erreichung eines Umweltziels oder sozialen Ziels beiträgt, vorausgesetzt, dass diese Investition keine Umweltziele oder sozialen Ziele erheblich beeinträchtigt und die Unternehmen, in die investiert wird, Verfahrensweisen einer guten Unternehmensführung anwenden.

Die **EU-Taxonomie** ist ein Klassifikationssystem, das in der Verordnung (EU) 2020/852 festgelegt ist und ein Verzeichnis von **ökologisch nachhaltigen Wirtschaftstätigkeiten** enthält. In dieser Verordnung ist kein Verzeichnis der sozial nachhaltigen Wirtschaftstätigkeiten festgelegt. Nachhaltige Investitionen mit einem Umweltziel könnten taxonomiekonform sein oder nicht.



**Inwieweit wurden die mit dem Finanzprodukt beworbenen ökologischen und/oder sozialen Merkmale erfüllt?**

Die Einhaltung der durch den Investmentfonds geförderten ökologischen und sozialen Merkmale wurde durch die durchgehende Anwendung des in Folge beschriebenen Prozesses sichergestellt:

Der Investmentfonds folgt einer breiten Auslegung von Nachhaltigkeit. Durch die Anwendung des proprietären Nachhaltigkeitsansatzes der Verwaltungsgesellschaft werden sowohl ökologische als auch soziale Merkmale gefördert. Dies wird durch die Anwendung der ESG Toolbox der Erste Asset Management GmbH im Rahmen des Investmentprozesses sichergestellt.

Ausschlusskriterien			ESG Analysis / Best in Class		Integration	Engagement	Voting	Themenfonds	Fokussierte Nachhaltigkeitswirkung	Umweltzeichen / FNG-Siegel
Mindestkriterien	Ausschlüsse	Normbasiertes Screening	ESG Risk Analysis	Best in Class						
✓	✓	✓	✓		✓	✓			Nicht anwendbar	

Auf Ebene des Investmentfonds verfolgt die Verwaltungsgesellschaft das Ziel durch Ihren proprietären Nachhaltigkeits-Ansatz Verbesserungen in folgenden ökologischen und sozialen Schwerpunkten zu erzielen:

- Der ökologische Fußabdruck der im Investmentfonds gehaltenen Investition, insbesondere
  - der CO2-Fußabdruck und allgemein die Eindämmung des Klimawandels, und
  - der verantwortungsvolle Umgang mit der Ressource Wasser.
- Die Vermeidung von ökologischen Risiken
  - zum Schutz der Biodiversität
  - dem verantwortungsvollen Umgang mit Abfall und anderen Emissionen
- Soziale Faktoren wie
  - der Ausschluss jeglicher Investition in Unternehmen, die geächtete Waffen produzieren oder vertreiben.
  - die Förderung der Menschenrechte und der Ausschluss von Emittenten, die in Menschenrechtsverstöße verstrickt sind.
  - die Förderung guter Arbeitsbedingungen, wie in den Bereichen Arbeitssicherheit und Weiterbildung, sowie der Ausschluss von Emittenten, die in Arbeitsrechtsverstöße, insbesondere gegen die Kernnormen der ILO, verstrickt sind.
  - die Förderung von Diversität und der der Ausschluss von Emittenten, die Diskriminierung betreiben.
  - die Vermeidung von Korruption und Betrug.
- Die Förderung Good Governance (Unternehmensführung):
  - Die Unabhängigkeit der Aufsichtsorgane
  - Die Entlohnung des Managements
  - Gute Buchführungspraktiken
  - Die Wahrung von Aktionärsrechten

Es wurden keine Derivate zur Erfüllung der ökologischen oder sozialen Merkmale eingesetzt.

● **Wie haben die Nachhaltigkeitsindikatoren abgeschnitten?**

**Indikatoren** wird gemessen, inwieweit die mit dem Finanzprodukt erworbenen ökologischen oder sozialen Merkmale erreicht werden.

Die Einhaltung der sozialen und ökologischen Merkmale des Investmentfonds wird anhand folgender Indikatoren gemessen:

**ESGenius-Score:**

Der ESGenius-Score bildet das ESG-Risikoprofil und die Qualität des ESG-Managements des Emittenten ab. Es stellt ein gesamtheitliches Bild der Leistung des analysierten Emittenten hinsichtlich oben angeführter Nachhaltigkeitsschwerpunkte dar.

Es werden die Einhaltung des für den Investmentfonds geltenden Mindestscores sowie der Durchschnitt der im Investmentfonds gehaltenen Investitionen betrachtet.

Indikator 1: Einhaltung des für den Investmentfonds geltenden Mindest-Scores  
100% der gehaltenen Wertpapiere halten den Mindest-Score des Fonds ein.

Indikator 2: Durchschnitts-Score der im Investmentfonds gehaltenen Wertpapiere im Berichtszeitraum  
60,00 von 100

**Ausschlusskriterien:**

Es wird die durchgehende Einhaltung der Ausschlusskriterien des Investmentfonds geprüft. Diese Prüfung erfolgt täglich durch das Risk Management der Verwaltungsgesellschaft.

Indikator: Einhaltung der Ausschlusskriterien des Investmentfonds  
100% des Fondsvermögens halten die Ausschlusskriterien des Fonds ein.

**Ziele für nachhaltige Entwicklung:**

Die Verwaltungsgesellschaft prüft und legt offen, in welchem Ausmaß, die im Investmentfonds gehaltenen Investitionen zu den 17 Zielen für nachhaltige Entwicklung der Vereinten Nationen (SDG) beitragen. Es werden sowohl die Beiträge zu den einzelnen Zielen, als auch der positive und negative Gesamtbeitrag zu den SDG offengelegt.

Indikator 1: Anteil des Fondsvermögens der im Berichtszeitraum zu den 17 SDG jeweils positiv beiträgt

<b>SDG</b>	<b>% Fondsbestände</b>
Keine Armut #1	12,42
Kein Hunger #2	0,93
Gesundheit und Wohlergehen #3	12,22
Hochwertige Bildung #4	0,07
Geschlechtergleichstellung #5	0,48
Sauberes Wasser und Sanitärversorgung #6	0,49
Bezahlbare und saubere Energie #7	5,27
Weniger Ungleichheiten #10	12,38
Nachhaltige Städte und Gemeinden #11	15,43
Verantwortungsvolle Konsum und Produktionsmuster #12	0,96
Maßnahmen zum Klimaschutz #13	5,67
Leben unter Wasser #14	0,00
Leben an Land #15	0,59
Frieden, Gerechtigkeit und starke Institutionen #16	0,06

Indikator 2: Anteil der durch die Investitionen des Investmentfonds generierten Auswirkungen/Beiträge auf die SDG, die positiver Natur sind:

72,74 % der generierten Auswirkungen/Beiträge auf die SDG sind im Berichtszeitraum positiver Natur

Indikator 3: Anteil der durch die Investitionen des Investmentfonds generierten Auswirkungen auf die SDG, die negativer Natur sind:

27,26 % der generieren Auswirkungen auf die SDG sind im Berichtszeitraum negativer Natur

Eine umfangreiche Darstellung der Indikatoren, der wichtigsten Beiträge zu den SDG nach Emittenten und der, der Berechnung zugrundeliegende Methodologie können auf nachfolgender Webseite der abgerufen werden:  
<https://www.erste-am.at/de/private-anleger/nachhaltigkeit/publikationen-und-richtlinien/green-pledge/#sdg-report>

**CO2-Fußabdruck:**

Die Verwaltungsgesellschaft berechnet den CO2-Fußabdruck des Investmentfonds basierend auf dem 12-Monats Durchschnitt der Treibhausgasemissionen Scope 1+2.

Indikator: CO2-Fußabdruck

Der CO2-Fußabdruck des Investmentfonds beträgt zum Stichtag 31.01.2026 130,44 Tonnen je 1 Million EURO Umsatz

Eine Darstellung der Indikatoren, und der, der Berechnung zugrundeliegende Methodologie können auf nachfolgender Webseite abgerufen werden:

<https://www.erste-am.at/de/private-anleger/nachhaltigkeit/responsible#co2-fussabdruck>

**Wasser-Fußabdruck:**

Die Verwaltungsgesellschaft berechnet jährlich den Wasser-Fußabdruck des Investmentfonds anhand der direkt im Fonds gehaltenen Wertpapiere. Der Fußabdruck wird anhand des Grads des Wassermangels der Regionen in denen die investierten Emittenten Wasser verbrauchen gesondert berechnet und ausgewiesen.

Der Indikator wird berechnet, soweit eine ausreichende Datenlage in den Berechnungssystemen vorhanden ist.

Indikator: Wasserfußabdruck, aufgeschlüsselt nach Regionen mit niedrigem, mittlerem und hohem Wassermangel zum Stichtag 31.01.2026 (Maßeinheit: Wasserentnahme in m3 / Tausend USD Umsatz)

<b>Region</b>	<b>Volumen</b>
High Stress Region	78,32
Medium Stress Region	5.868,40
Low Stress Region	947,38

Im Falle von Investitionen in Investmentfonds (indirekte Investitionen) werden diese Faktoren anhand der verfügbaren Durchrechnungsdaten ermittelt. Die Ermittlung der Daten ist nur für die von der Verwaltungsgesellschaft verwalteten Investmentfonds gewährleistet.

Abgesehen von einer allfälligen Zertifizierung des Nachhaltigkeitsprozesses werden die Nachhaltigkeitsindikatoren weder von einem Wirtschaftsprüfer bestätigt noch durch Dritte überprüft.

● **... und im Vergleich zu vorangegangenen Zeiträumen?**

Die oben genannten Indikatoren haben in den Vorperioden wie folgt abgeschnitten:

**ESGenius-Score**

	<b>25/26</b>	<b>24/25</b>	<b>23/24</b>	<b>22/23</b>
Einhaltung des geltenden Mindest-Scores	100,00 %	100,00 %	100,00 %	100,00 %

Durchschnitts-Score der gehaltenen Wertpapiere (Maßeinheit: Score 0-100)	60,00	58,00	58,00	61,00
--	-------	-------	-------	-------

Alle ausgewiesenen ESGenius Werte ab Rechnungsjahr-Ende 31.10.2024 wurden auf Basis des Durchschnitts der Monatsendwerte während der Berichtsperiode berechnet. Davor wurden die Werte zum Ende der Berichtsperiode herangezogen.

#### Ausschlusskriterien

	<b>25/26</b>	<b>24/25</b>	<b>23/24</b>	<b>22/23</b>
Einhaltung der Ausschlusskriterien	100,00 %	100,00 %	100,00 %	100,00 %

#### Ziele für nachhaltige Entwicklung - Anteil des Fondsvermögens mit positivem Beitrag

	<b>25/26</b>	<b>24/25</b>	<b>23/24</b>	<b>22/23</b>
Keine Armut #1	12,42 %	11,66 %	0,02 %	0,00 %
Kein Hunger #2	0,93 %	0,90 %	0,28 %	1,00 %
Gesundheit und Wohlergehen #3	12,22 %	9,22 %	8,02 %	7,00 %
Hochwertige Bildung #4	0,07 %	0,06 %	0,22 %	0,00 %
Geschlechtergleichstellung #5	0,48 %	0,43 %	0,32 %	0,00 %
Sauberes Wasser und Sanitärversorgung #6	0,49 %	0,01 %	0,00 %	0,00 %
Bezahlbare und saubere Energie #7	5,27 %	4,87 %	2,94 %	2,00 %
Menschenwürdige Arbeit und Wirtschaftswachstum #8	0,00 %	0,00 %	0,00 %	0,00 %
Industrie, Innovation und Infrastruktur #9	0,00 %	0,00 %	0,00 %	0,00 %
Weniger Ungleichheiten #10	12,38 %	11,61 %	4,16 %	7,00 %
Nachhaltige Städte und Gemeinden #11	15,43 %	12,68 %	0,12 %	0,00 %
Verantwortungsvoller Konsum und Produktionsmuster #12	0,96 %	0,70 %	0,50 %	0,00 %
Maßnahmen zum Klimaschutz #13	5,67 %	6,05 %	3,01 %	4,00 %
Leben unter Wasser #14	0,00 %	0,00 %	0,00 %	0,00 %
Leben an Land #15	0,59 %	0,22 %	1,16 %	1,00 %
Frieden, Gerechtigkeit und starke Institutionen #16	0,06 %	0,06 %	0,06 %	0,00 %
Partnerschaften zur Erreichung der Ziele #17	0,00 %	0,00 %	0,00 %	0,00 %

#### Ziele für nachhaltige Entwicklung - Anteil der durch die Investitionen des Investmentfonds generierten Auswirkungen/Beiträge auf die SDG

	<b>25/26</b>	<b>24/25</b>	<b>23/24</b>	<b>22/23</b>
Anteil der durch die Investitionen generierten	72,74 %	62,36 %	42,63 %	47,00 %

Auswirkungen/Beiträge auf die SDG,  
die positiver Natur sind

Anteil der durch die Investitionen generierten Auswirkungen/Beiträge auf die SDG, die negativer Natur sind	27,26 %	37,64 %	57,37 %	53,00 %
---	---------	---------	---------	---------

Alle ausgewiesenen Werte der Ziele für nachhaltige Entwicklung ab Rechnungsjahr-Ende 31.10.2024 wurden auf Basis des Durchschnitts der Monatsendwerte während der Berichtsperiode berechnet. Davor wurden die Werte zum Ende der Berichtsperiode herangezogen

**CO2-Fußabdruck**

	<b>25/26</b>	<b>24/25</b>	<b>23/24</b>	<b>22/23</b>
CO2-Fußabdruck	130,44	135,43	148,98	179,88

Maßeinheit: Tonnen je 1 Million EURO Umsatz

**Wasser-Fußabdruck**

	<b>25/26</b>	<b>24/25</b>	<b>23/24</b>	<b>22/23</b>
High Stress Region	78,32	305,29	66,87	267,03
Medium Stress Region	5.868,40	9.318,68	22.941,71	5.876,07
Low Stress Region	947,38	1.717,37	4.255,92	2.290,50

Maßeinheit: Wasserentnahme in m3 / Tausend USD Umsatz

● **Welche Ziele verfolgten die nachhaltigen Investitionen, die mit dem Finanzprodukt teilweise getätigt wurden, und wie trägt die nachhaltige Investition zu diesen Zielen bei?**

In der Taxonomie-Verordnung (Art. 9) werden ökologisch nachhaltige Tätigkeiten anhand ihres Beitrags zu den folgenden sechs Umweltzielen bestimmt:

- Klimaschutz;
- Anpassung an den Klimawandel;
- Nachhaltige Nutzung und Schutz von Wasser- und Meeresressourcen;
- Übergang zu einer Kreislaufwirtschaft;
- Vermeidung und Verminderung der Umweltverschmutzung;
- Schutz und Wiederherstellung der Biodiversität und der Ökosysteme.

Eine Wirtschaftstätigkeit gilt als ökologisch nachhaltig, wenn sie einen wesentlichen Beitrag zu einem oder mehreren der sechs Umweltziele leistet, keines der Umweltziele erheblich beeinträchtigt und unter Einhaltung der in Art. 18 der Taxonomie-Verordnung festgelegten Mindestgarantien durchgeführt wird.

Der Investmentfonds trägt zu den in Art. 9 der Taxonomie-Verordnung genannten Zielen bei.

Aufgrund der unzureichenden Datenlage ist es aktuell nicht möglich, eine differenziertere Zuordnung des Beitrags der nachhaltigen Anlage zu den genannten Zielen vorzunehmen.

Im vergangenen Berichtszeitraum wurden nachhaltige Investitionen uA mit sozialen Zielen getätigt.

Auf deren Beschreibung wird weiter oben eingegangen.

Wenn aus der Offenlegung der Unternehmen, in die investiert wird, nicht ohne Weiteres hervorgeht, in welchem Umfang die Investitionen in ökologisch nachhaltigen Wirtschaftstätigkeiten fließen, wird auf Daten, sofern diese verfügbar sind, von ESG Research Partnern zurückgegriffen.

Die sozialen und ökologischen Ziele des Investmentfonds entsprechen den oben genannten Schwerpunkten. Der nachhaltige Investmentprozess des Investmentfonds stellt sicher, dass nicht in Emittenten investiert wird, die gegen diese Kriterien verstoßen. Darüber hinaus werden durch die unter Berücksichtigung des ESGenius Scores erfolgende Selektion jene Emittenten in der Portfolioerstellung bevorzugt, die ein geringeres Risiko nachteiliger Auswirkungen im Bereich der ökologischen und sozialen Ziele des Investmentfonds aufweisen und durch ihr vorbildhaftes Management dieser Risiken einen positiven ökologischen und/oder sozialen Beitrag liefern.

Alle im Investmentfonds investierten Emittenten werden vor Erwerb anhand eines vordefinierten Nachhaltigkeitsprozesses analysiert und selektiert. Der proprietäre ESGenius-Prozess liefert eine umfangreiche ESG-Analyse jedes Emittenten anhand dessen spezifischen ESG-Risikoprofils und den zur Eindämmung dieser Risiken getroffenen Maßnahmen. Auf Basis der Ergebnisse dieser Analyse, dem ESGenius Rating, werden im Rahmen eines ESG-Risiko-Analyse Ansatzes nur jene Emittenten zur Investition zugelassen, die einen Score von zumindest 30 von 100 möglichen Punkten erzielen. Je nach Wirtschaftssektor des Emittenten kann dieser Mindestscore höher angesetzt werden. Alle Emittenten werden zusätzlich auf Verstöße gegen die Ausschlusskriterien des Investmentfonds geprüft. Das Investmentuniversum wird zumindest einmal im Quartal hinsichtlich Einhaltung dieser Kriterien überprüft und entsprechend aktualisiert. Die Einhaltung des jeweils gültigen Anlageuniversums wird täglich kontrolliert. Wertpapiere von Emittenten, die nicht mehr den Nachhaltigkeitskriterien des Investmentfonds entsprechen, werden interessewährend veräußert.

Investitionen in Staatsanleihen unterliegen einem vergleichbaren, spezifischen Analyse-Prozess. Der Mindestscore für eine Investition liegt in diesem Fall bei 30 von 100 möglichen Punkten.

Weiters erfolgt die Förderung der ökologischen und sozialen Merkmale durch die Anwendung sozialer und ökologischer Ausschlusskriterien.

Die Ausschlusskriterien des Investmentfonds sind auf nachfolgender Webseite abrufbar: <https://www.erste-am.at/ausschlusskriterien>

Darüber hinaus verfolgt die Verwaltungsgesellschaft bei direkten Investitionen in Wertpapiere eine Active Ownership-Funktion: Durch das Engagement mit Emittenten aus dem analysierten Investmentuniversum wird zur Verbesserung der ökologischen und sozialen Leistungsdaten dieser Unternehmen beigetragen.

Die thematischen Schwerpunkte der ESG-Analyse, der Selektion und Active Ownership-Aktivitäten werden an das spezifische ESG-Risikoprofil jedes Emittenten angepasst.

Investitionen in Staatsanleihen unterliegen nicht den Active-Ownership-Aktivitäten der Verwaltungsgesellschaft.

● ***Inwiefern haben die nachhaltigen Investitionen, die mit dem Finanzprodukt teilweise getätigt wurden, ökologisch oder sozial nachhaltigen Anlagezielen nicht erheblich geschadet?***

Die beschriebenen nachhaltigen Investitionen, die mit diesem Finanzprodukt teilweise getätigt werden, schaden den ökologischen oder sozialen nachhaltigen Anlagezielen nicht erheblich, weil dieses Finanzprodukt ausschließlich in Emittenten investiert, die aufgrund des oben beschriebenen nachhaltigen Investmentprozess durch die Verwaltungsgesellschaft als nachhaltig eingestuft wurden. Diese Einstufung bedingt, dass Emittenten keine signifikante nachteilige Auswirkung auf ökologische oder soziale Faktoren haben dürfen, da aufgrund der bindenden ESG-Charakteristika dieses Investmentprozesses im Falle eines solchen Verstoßes eine Investition unzulässig wäre.

***Wie wurden die Indikatoren für nachteilige Auswirkungen auf Nachhaltigkeitsfaktoren berücksichtigt?***

Die Berücksichtigung und die Reduktion der wichtigsten nachteiligen Auswirkungen auf Nachhaltigkeitsfaktoren (Principle Adverse Impact - "PAI") erfolgte im Berichtszeitraum durch die folgenden Verfahren und Methoden:

- Anwendung sozialer und/oder ökologischer Ausschlusskriterien.

Diese sind auf nachfolgender Webseite abrufbar:

Bei den **wichtigsten nachteiligen Auswirkungen** handelt es sich um die bedeutendsten nachteiligen Auswirkungen von Investitionsentscheidungen auf Nachhaltigkeitsfaktoren in den Bereichen Umwelt, Soziales und Beschäftigung, Achtung der Menschenrechte und Bekämpfung von Korruption und Bestechung.

<https://www.erste-am.at/ausschlusskriterien>

- Alle im Investmentfonds investierten Emittenten werden vor Erwerb anhand eines vordefinierten Nachhaltigkeitsprozesses analysiert und selektiert. Der proprietäre ESGenius-Prozess liefert eine umfangreiche ESG-Analyse jedes Emittenten anhand dessen spezifischen ESG-Risikoprofils und den zur Eindämmung dieser Risiken getroffenen Maßnahmen. Auf Basis der Ergebnisse dieser Analyse, dem ESGenius Rating, werden nur jene Emittenten zur Investition zugelassen, deren ESGenius-Score zumindest auf dem vorgegebenen Mindestscore zu liegen kommt. Je nach Wirtschaftssektor des Emittenten kann dieser Mindestscore höher angesetzt werden. Für Investitionen, für die kein ESGenius-Rating vorhanden ist, wird durch die Anwendung der Good Governance Vorgaben eine grundlegende Berücksichtigung der PAI sichergestellt.

Das Investmentuniversum wird zumindest einmal im Quartal hinsichtlich Einhaltung dieser Kriterien überprüft und entsprechend aktualisiert. Die Einhaltung des jeweils gültigen Anlageuniversums wird täglich kontrolliert. Wertpapiere von Emittenten, die nicht mehr den Nachhaltigkeitskriterien des Investmentfonds entsprechen, werden interessewährend veräußert.

Dies führte im Berichtszeitraum zu einer signifikanten Reduktion der wichtigsten nachteiligen Auswirkungen auf Nachhaltigkeitsfaktoren der Investitionen des Investmentfonds.

Es werden alle für den Investmentfonds anwendbaren PAI aus den RTS, Anhang I, Tabelle 1 berücksichtigt.

Darüber hinaus berücksichtigt der Investmentfonds folgende PAI aus den RTS, Tabellen 2 und 3 des Anhangs I:

- Indikator 8 (Tabelle 2) – Engagement in Gebieten mit hohem Wasserstress (Anteil der Investitionen in Unternehmen, in die investiert wird, deren Standorte in Gebieten mit hohem Wasserstress liegen und die keine Wasserbewirtschaftungsmaßnahmen umsetzen)
- Indikator 14 (Tabelle 3) - Anzahl der Fälle von schwerwiegenden Menschenrechtsverletzungen und sonstigen Vorfällen (Gewichteter Durchschnitt der Fälle von schwerwiegenden Menschenrechtsverletzungen und sonstigen Vorfällen im Zusammenhang mit Unternehmen, in die investiert wurde)

***Stehen die nachhaltigen Investitionen mit den OECD-Leitsätzen für multinationale Unternehmen und den Leitprinzipien der Vereinten Nationen für Wirtschaft und Menschenrechte in Einklang? Nähere Angaben:***

Die nachhaltigen Investitionen erfolgen durch Anwendung der oben beschriebenen Ausschlusskriterien und unter Berücksichtigung der ESG Analyse der Emittenten in Anlehnung an die OECD-Leitsätze für multinationale Unternehmen und die Leitprinzipien der Vereinten Nationen für Wirtschaft und Menschenrechte. Details zu den relevanten Kriterien sind auf nachfolgender Webseite abrufbar:

<https://www.erste-am.at/ausschlusskriterien>

Der oben beschriebene Investmentprozess wurde über den gesamten Berichtszeitraum geprüft und eingehalten.

*In der EU-Taxonomie ist der Grundsatz „Vermeidung erheblicher Beeinträchtigungen“ festgelegt, nach dem taxonomiekonforme Investitionen die Ziele der EU-Taxonomie nicht erheblich beeinträchtigen dürfen, und es sind spezifische Unionskriterien beigefügt.*

*Der Grundsatz „Vermeidung erheblicher Beeinträchtigungen“ findet nur bei denjenigen dem Finanzprodukt zugrunde liegenden Investitionen Anwendung, die die Unionskriterien für ökologisch nachhaltige Wirtschaftsaktivitäten berücksichtigen. Die dem verbleibenden Teil dieses Finanzprodukts zugrunde liegenden Investitionen berücksichtigen nicht die Unionskriterien für ökologisch nachhaltige Wirtschaftsaktivitäten.*

*Alle anderen nachhaltigen Investitionen dürfen ökologische oder soziale Ziele ebenfalls nicht erheblich beeinträchtigen.*



### **Wie wurden bei diesem Finanzprodukt die wichtigsten nachteiligen Auswirkungen auf Nachhaltigkeitsfaktoren berücksichtigt?**

Die Anlagestrategie dieses Investmentfonds berücksichtigt die wichtigsten nachteiligen Auswirkungen auf Nachhaltigkeitsfaktoren (Principal Adverse Impacts - "PAI").

Der hier dargestellte Prozess wurde im Berichtsjahr durchgehend eingehalten.

Es werden grundsätzlich alle Klimaindikatoren und andere umweltbezogenen Indikatoren sowie Indikatoren in den Bereichen Soziales und Beschäftigung, Achtung der Menschenrechte und Bekämpfung von Korruption und Bestechung aus dem Anhang I, Tabelle 1 - der RTS berücksichtigt. Dabei ist zu beachten, dass nicht jeder der Indikatoren für jede im Investmentfonds getätigte Investition relevant ist. Der Investmentprozess gewährleistet, dass alle für die Bewertung der jeweiligen Investition relevanten ökologischen, sozialen und Unternehmensführungskriterien in die Bewertung der jeweiligen Investition einbezogen werden.

Zusätzlich zur Berücksichtigung der oben genannten Indikatoren, bezieht der Investmentprozess auch jene Indikatoren aus den Tabellen 2 und 3 des Anhangs I der RTS ein, bei denen eine ausreichende Datenlage vorhanden ist.

Die Verwaltungsgesellschaft erachtet die Vermeidung von Treibhausgasemissionen, den verantwortungsvollen Umgang mit Wasser sowie die Wahrung der Menschenrechte als die wichtigsten PAI.

Die Berücksichtigung der PAI erfolgt grundsätzlich nicht mittels quantitativer Vorgaben, sondern durch die strukturierte Einbeziehung der jeweiligen Kriterien in die Nachhaltigkeitsanalyse im Rahmen des Investmentprozesses des Investmentfonds.

Die wichtigsten PAI des Investmentfonds werden durch mehrere Bestandteile des Investmentprozesses berücksichtigt. Die untenstehende Tabelle stellt anhand der ESG Toolbox der Verwaltungsgesellschaft dar, welche Prozessbestandteile dies insbesondere sind.

**Erste Asset Management ESG-Toolbox – Berücksichtigung von PAI**

Principal Adverse Impacts (PAI)		Ausschlusskriterien			ESG Analysis / Best in Class		Integration	Engagement	Voting	Themenfonds	Fokussierte Nachhaltigkeitswirkung	Umweltzeichen / FNG-Siegel
		Mindestkriterien	Ausschlüsse	Normbasiertes Screening	ESG Risk Analysis	Best in Class						
Umwelt	Treibhausgasemissionen	✓			✓			✓	Nicht anwendbar		Nicht anwendbar	
	Biodiversität	✓			✓		✓					
	Wasser				✓		✓					
	Abfälle				✓		✓					
Soziales & Beschäftigung	UN Global Compact		✓	✓	✓		✓					
	OECD Leitsätze für Multinationale Unternehmen		✓	✓	✓		✓					
	Gleichstellung der Geschlechter		✓	✓	✓		✓					
	Geächtete Waffen	✓										

Dabei werden unter anderem Maßnahmen zu folgenden PAI gesetzt:

1. THG-Emissionen
2. CO2-Fußabdruck
3. THG-Emissionsintensität der Unternehmen, in die investiert wird
4. Engagement in Unternehmen, die im Bereich der fossilen Brennstoffe tätig sind
5. Anteil des Energieverbrauchs und der Energieerzeugung aus nicht erneuerbaren Energiequellen
6. Intensität des Energieverbrauchs nach klimaintensiven Sektoren
7. Tätigkeiten, die sich nachteilig auf Gebiete mit schutzbedürftiger Biodiversität auswirken
8. Emissionen in Wasser
9. Anteil gefährlicher und radioaktiver Abfälle
10. Verstöße gegen die UNGC-Grundsätze und gegen die Leitsätze der Organisation für wirtschaftliche Zusammenarbeit und Entwicklung (OECD) für multinationale Unternehmen
11. Fehlende Prozesse und Compliance-Mechanismen zur Überwachung der Einhaltung der UNGC-Grundsätze und der OECD-Leitsätze für multinationale Unternehmen
12. Unbereinigtes geschlechtsspezifisches Verdienstgefälle
13. Geschlechtervielfalt in den Leitungs- und Kontrollorganen
14. Engagement in umstrittene Waffen (Antipersonenminen, Streumunition, chemische und biologische Waffen)

Zusätzlich werden die wichtigsten PAI aus Investitionen in Staatsanleihen berücksichtigt. Die untenstehende Tabelle stellt anhand der ESG Toolbox der Verwaltungsgesellschaft dar, welche Prozessbestandteile dies insbesondere sind.

**Erste Asset Management ESG-Toolbox – Berücksichtigung von PAI**

Principal Adverse Impacts (PAI)		Ausschlusskriterien			ESG Analysis / Best in Class		Integration	Engagement	Voting	Themenfonds	Fokussierte Nachhaltigkeitswirkung	Umweltzeichen / FNG-Siegel
		Mindestkriterien	Ausschlüsse	Normbasiertes Screening	ESG Risk Analysis	Best in Class						
Umwelt	Treibhausgasemissionen				✓		✓	Nicht anwendbar				
Soziales	Soziale Bestimmungen in internationalen Verträgen, Übereinkommen sowie den Grundsätzen der UN		✓	✓	✓		✓					

Die Berücksichtigung der PAI erfolgt sowohl auf Ebene der ESG-Analyse als auch durch die Anwendung relevanter Ausschlusskriterien und durch Integration in die finanzielle Bewertung der ausgewählten Anleihen.

Diese erfasst folgende PAI:

- 15. THG-Emissionsintensität
- 16. Länder, in die investiert wird, die gegen soziale Bestimmungen verstoßen

**Quantitativer PAI Ausweis**

**Indikatoren für Investitionen in Unternehmen, in die investiert wird**

Nachhaltigkeitsindikator für nachteilige Auswirkungen	Messgröße	Auswirkungen
---	-----------	--------------

**KLIMAINDIKATOREN UND ANDERE UMWELTBEZOGENE INDIKATOREN**

Treibhausgasemissionen	1. THG-Emissionen	Scope-1-Treibhausgasemissionen von Unternehmen, in die investiert wird, ausgedrückt in Tonnen CO <sub>2</sub> -Äquivalent	17.332,41
		Scope-2-Treibhausgasemissionen von Unternehmen, in die investiert wird, ausgedrückt in Tonnen CO <sub>2</sub> -Äquivalent	4.481,19
		Scope-3-Treibhausgasemissionen von Unternehmen, in die investiert wird, ausgedrückt in Tonnen CO <sub>2</sub> -Äquivalent	162.758,14
		THG-Emissionen von Unternehmen, in die investiert wird, ausgedrückt in Tonnen CO <sub>2</sub> -Äquivalent	184.571,74
	2. CO <sub>2</sub> -Fußabdruck	THG-Emissionen, ausgedrückt in Tonnen CO <sub>2</sub> -Äquivalent pro investierte Million EUR	821,83

	3. THG-Emissionsintensität der Unternehmen, in die investiert wird	THG-Emissionen in Tonnen pro Million EUR Umsatz der Unternehmen, in die investiert wird	817,61
	4. Engagement in Unternehmen, die im Bereich der fossilen Brennstoffe tätig sind	Anteil der Investitionen in Unternehmen, die im Bereich der fossilen Brennstoffe tätig sind	8,82 %
	5. Anteil des Energieverbrauchs und der Energieerzeugung aus nicht erneuerbaren Energiequellen	Anteil des Energieverbrauchs und der Energieerzeugung der Unternehmen, in die investiert wird, aus nicht erneuerbaren Energiequellen im Vergleich zu erneuerbaren Energiequellen, ausgedrückt in Prozent der gesamten Energiequellen	61,12 %
	6. Intensität des Energieverbrauchs nach klimaintensiven Sektoren	A - LAND- UND FORSTWIRTSCHAFT, FISCHEREI	0
		B - BERGBAU UND GEWINNUNG VON STEINEN UND ERDEN	1,01
		C - VERARBEITENDES GEWERBE/HERSTELLUNG VON WAREN	0,92
		D - ENERGIEVERSORGUNG	2,23
		E - WASSERVERSORGUNG; ABWASSER- UND ABFALLENTSORGUNG UND BESEITIGUNG VON UMWELTVERSCHMUTZUNGEN	0,05
		F - BAUGEWERBE/BAU	0,04
		G - HANDEL; INSTANDHALTUNG UND REPARATUR VON KRAFTFAHRZEUGEN	0,05
		H - VERKEHR UND LAGEREI	1,47
		L - GRUNDSTÜCKS- UND WOHNUNGSWESEN	0,87
Biodiversität	7. Tätigkeiten, die sich nachteilig auf Gebiete mit schutzbedürftiger Biodiversität auswirken	Anteil der Investitionen in Unternehmen, in die investiert wird, mit Standorten/Betrieben in oder in der Nähe von Gebieten mit schutzbedürftiger Biodiversität, sofern sich die Tätigkeiten dieser Unternehmen nachteilig auf diese Gebiete auswirken	10,38 %

Wasser	8. Emissionen in Wasser	Tonnen Emissionen in Wasser, die von den Unternehmen, in die investiert wird, pro investierter Million EUR verursacht werden	0,01
Abfall	9. Anteil gefährlicher Abfälle	Tonnen gefährlicher Abfälle, die von den Unternehmen, in die investiert wird, pro investierter Million EUR erzeugt werden	1,76

#### INDIKATOREN IN DEN BEREICHEN SOZIALES UND BESCHÄFTIGUNG, ACHTUNG DER MENSCHENRECHTE UND BEKÄMPFUNG VON KORRUPTION UND BESTECHUNG

Soziales und Beschäftigung	10. Verstöße gegen die UNGC-Grundsätze und gegen die Leitsätze der Organisation für wirtschaftliche Zusammenarbeit und Entwicklung (OECD) für multinationale Unternehmen	Anteil der Investitionen in Unternehmen, in die investiert wird, die an Verstößen gegen die UNGC-Grundsätze oder gegen die OECD-Leitsätze für multinationale Unternehmen beteiligt waren	0 %
	11. Fehlende Prozesse und Compliance-Mechanismen zur Überwachung der Einhaltung der UNGC-Grundsätze und der OECD-Leitsätze für multinationale Unternehmen	Anteil der Investitionen in Unternehmen, in die investiert wird, die keine Richtlinien zur Überwachung der Einhaltung der UNGC-Grundsätze und der OECD-Leitsätze für multinationale Unternehmen oder keine Verfahren zur Bearbeitung von Beschwerden wegen Verstößen gegen die UNGC-Grundsätze und OECD-Leitsätze für multinationale Unternehmen eingerichtet haben	1,23 %
	12. Unbereinigtes geschlechtsspezifisches Lohngefälle zwischen weiblichen und männlichen Beschäftigten	Durchschnittliches geschlechtsspezifisches Lohngefälle zwischen weiblichen und männlichen Beschäftigten von Unternehmen, in die investiert wird	9,74 %
	13. Geschlechtervielfalt in Vorstand und Aufsichtsrat	Durchschnittliches Verhältnis von weiblichen zu männlichen Mitgliedern des Vorstands und des Aufsichtsrats in den Beteiligungsunternehmen, ausgedrückt als Prozentsatz aller Vorstandsmitglieder	34,66 %
Weitere Indikatoren	14. Engagement in umstrittenen Waffen (Antipersonenminen, Streumunition, chemische und biologische Waffen)	Anteil der Investitionen in Unternehmen, in die investiert wird, die an der Herstellung oder am Verkauf von umstrittenen Waffen beteiligt sind	0 %
	1. Engagement in Gebieten mit hohem Wasserstress	Anteil der Investitionen in Unternehmen, in die investiert wird, deren Standorte in Gebieten mit hohem Wasserstress liegen und die keine Wasserbewirtschaftungsmaßnahmen umsetzen	19,06 %

2. Anzahl der Fälle von schwerwiegenden Menschenrechtsverletzungen und sonstigen Vorfällen	Gewichteter Durchschnitt der Fälle von schwerwiegenden Menschenrechtsverletzungen und sonstigen Vorfällen im Zusammenhang mit Unternehmen, in die investiert wird	0 Zahl der Fälle
--	---	------------------

**Indikatoren für Investitionen in Staaten und supranationale Organisationen**

Umwelt	15. Staatliche Treibhausgasintensität	THG-Emissionsintensität der Länder, in die investiert wird	169,55 tCO <sub>2</sub> -eq/Mio. EUR BIP
Soziales	16. Länder, in die investiert wird, die gegen soziale Bestimmungen verstoßen	Investitionen in Ländern, in denen Investitionen getätigt werden, die aufgrund von internationalen Verträgen und Konventionen, Grundsätzen der Vereinten Nationen und gegebenenfalls nationalen Gesetzen oder Grundsätzen sozial benachteiligt sind	0 Anzahl 0 %



**Welche sind die Hauptinvestitionen dieses Finanzprodukts?**

<b>Größte Investitionen</b>	<b>Sektor</b>	<b>In % der Vermögenswerte</b>	<b>Land</b>
XS2406607171 - TEV.P.F.N.II 21/30	K - ERBRINGUNG VON FINANZ- UND VERSICHERUNGSDIENSTLEISTUNGEN	1,90	NL
XS2225204010 - VODAFONE GRP 20/80 FLR	J - INFORMATION UND KOMMUNIKATION	1,77	GB
XS2358483258 - VMED 02 UK I 21/31 REGS	K - ERBRINGUNG VON FINANZ- UND VERSICHERUNGSDIENSTLEISTUNGEN	1,68	GB
XS1439749364 - TEVA PH.F.NL.II 16/28	K - ERBRINGUNG VON FINANZ- UND VERSICHERUNGSDIENSTLEISTUNGEN	1,68	NL
XS2757520965 - ZF EUROPE FI 24/29 MTN	K - ERBRINGUNG VON FINANZ- UND VERSICHERUNGSDIENSTLEISTUNGEN	1,66	NL
XS2794589403 - BRIT.TELECOM 24/54 FLR	J - INFORMATION UND KOMMUNIKATION	1,46	GB
XS2242931603 - ENI 20/UND. FLR	C - VERARBEITENDES GEWERBE/HERSTELLUNG VON WAREN	1,46	IT
IT0005412256 - INTESA SANP. 20/27 FLR	K - ERBRINGUNG VON FINANZ- UND VERSICHERUNGSDIENSTLEISTUNGEN	1,46	IT
XS2798269069 - TERNA R.E.N. 24/UND. FLR	D - ENERGIEVERSORGUNG	1,45	IT
XS2872799734 - CROWN EURAN 24/30 REGS	M - ERBRINGUNG VON FREIBERUFLICHEN, WISSENSCHAFTLICHEN UND TECHNISCHEN DIENSTLEISTUNGEN	1,44	FR
XS2462605671 - TEL.EUROPE 22/UND. FLR	J - INFORMATION UND KOMMUNIKATION	1,43	NL
XS2796600307 - VMED 02 UK I 24/32 REGS	K - ERBRINGUNG VON FINANZ- UND VERSICHERUNGSDIENSTLEISTUNGEN	1,41	GB
XS2405483301 - FORVIA 21/27	M - ERBRINGUNG VON FREIBERUFLICHEN, WISSENSCHAFTLICHEN UND TECHNISCHEN DIENSTLEISTUNGEN	1,37	FR

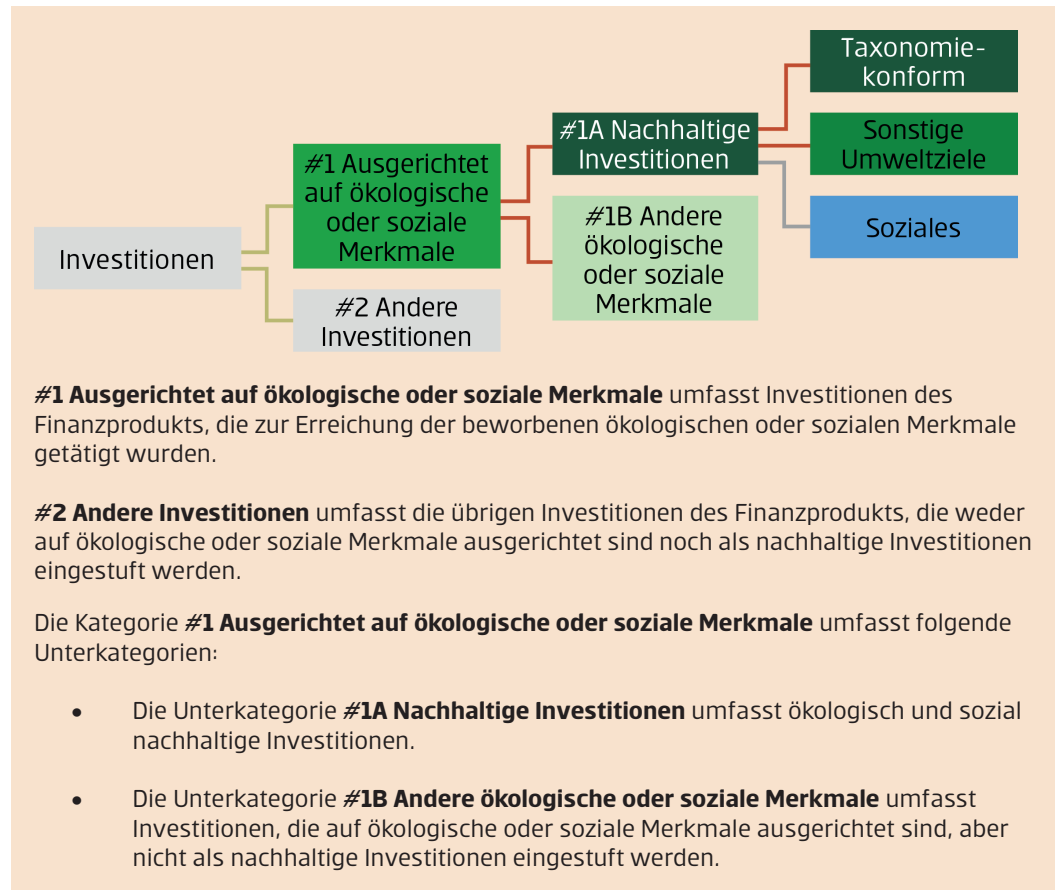
Die Liste umfasst die folgenden Investitionen, auf die **der größte Anteil der** im Bezugszeitraum getätigten **Investitionen** des Finanzprodukts entfiel: 01.02.2025 - 31.01.2026

XS2410367747 - TEL.EUROPE 21/UND. FLR	J - INFORMATION UND KOMMUNIKATION	1,36	NL
ES0265936049 - ABANCA 23/33 FLR MTN	K - ERBRINGUNG VON FINANZ- UND VERSICHERUNGSDIENSTLEISTUNGEN	1,07	ES



## Wie hoch war der Anteil der nachhaltigkeitsbezogenen Investitionen?

### ● Wie sah die Vermögensallokation aus?



Die Investitionen des Finanzprodukts, die zur Erreichung der beworbenen ökologischen oder sozialen Merkmale getätigt wurden, beliefen sich auf 97,36 %.

Der Investmentfonds hat im Berichtszeitraum zu 95,67 % des Fondsvermögens in nachhaltige Investitionen im Sinne des Art. 2 Nummer 17 der Offenlegungsverordnung investiert.

Davon sind 5,13 % auf ökologisch nachhaltige Investitionen im Sinne der Taxonomie-Verordnung entfallen.

Andere ökologisch nachhaltige Investitionen wurden im Ausmaß von 74,63 % des Fondsvermögens getätigt.

95,67 % des Fondsvermögens erfüllen die Merkmale sozial nachhaltiger Investitionen.

Investitionen, die auf ökologische oder soziale Merkmale ausgerichtet sind, aber nicht als nachhaltige Investitionen eingestuft werden, erreichten 1,69 %.

Andere Investitionen wurden im Ausmaß von 2,64 % getätigt.

Alle Investitionen müssen zum Zeitpunkt des Erwerbs diesem Nachhaltigkeitsansatz entsprechen und sind somit als nachhaltig im Sinne der Offenlegungsverordnung einzustufen. Im Fall, dass

eine Investition im Rahmen der regelmäßigen Aktualisierung der ESG-Analyse als nicht mehr nachhaltig identifiziert wird, ist diese interessewährend zu veräußern.

Abgesehen von einer allfälligen Zertifizierung des Nachhaltigkeitsprozesses wird die Einhaltung der in Art. 3 der Taxonomie-Verordnung festgelegten Anforderungen an ökologisch nachhaltige Wirtschaftstätigkeiten weder von einem Wirtschaftsprüfer bestätigt noch durch Dritte überprüft.

Der Umfang der Investitionen in ökologisch nachhaltige Wirtschaftstätigkeiten wird auf Basis der verfügbaren Daten an den Umsatzerlösen gemessen. Dies ermöglicht eine bessere Vergleichbarkeit (auch für die Anleger) mit anderen Indikatoren zur Darstellung der Nachhaltigkeit. Die Verwaltungsgesellschaft erhält diese Daten aktuell von Dritten (Research-Anbietern).

Die Vermögensallokation war in den Vorperioden wie folgt:

	<b>25/26</b>	<b>24/25</b>	<b>23/24</b>	<b>22/23</b>
Ökologischen oder sozialen Merkmale	97,36 %	98,00 %	98,12 %	97,91 %
Nachhaltige Investitionen im Sinne des Artikel 2 Nummer 17 der Offenlegungsverordnung	95,67 %	93,73 %	91,24 %	84,62 %
Nachhaltige Investitionen im Sinne der Taxonomie-Verordnung	5,13 %	3,77 %	4,01 %	3,21 %
Andere ökologisch nachhaltige Investitionen	74,63 %	72,52 %	61,02 %	70,26 %
Sozial nachhaltige Investitionen	95,67 %	93,73 %	91,24 %	84,62 %
Ökologische oder soziale Merkmale, die nicht als nachhaltige Investitionen eingestuft werden	1,69 %	4,27 %	6,88 %	13,29 %
Andere Investitionen	2,64 %	2,00 %	1,88 %	2,09 %

● **In welchen Wirtschaftssektoren wurden die Investitionen getätigt?**

<b>Wirtschaftssektoren</b>	<b>% Anteil</b>
K - ERBRINGUNG VON FINANZ- UND VERSICHERUNGSDIENSTLEISTUNGEN	42,30
M - ERBRINGUNG VON FREIBERUFLICHEN, WISSENSCHAFTLICHEN UND TECHNISCHEN DIENSTLEISTUNGEN	16,90
J - INFORMATION UND KOMMUNIKATION	13,20
C - VERARBEITENDES GEWERBE/HERSTELLUNG VON WAREN	8,70
D - ENERGIEVERSORGUNG	5,71
N - ERBRINGUNG VON SONSTIGEN WIRTSCHAFTLICHEN DIENSTLEISTUNGEN	2,51
H - VERKEHR UND LAGEREI	2,48
NA - NICHT VERFÜGBAR	1,80
Q - GESUNDHEITS- UND SOZIALWESEN	1,57
O - ÖFFENTLICHE VERWALTUNG, VERTEIDIGUNG; SOZIALVERSICHERUNG	1,52
G - HANDEL; INSTANDHALTUNG UND REPARATUR VON KRAFTFAHRZEUGEN	1,44
L - GRUNDSTÜCKS- UND WOHNUNGSWESEN	1,25

F - BAUGEWERBE/BAU	0,50
B - BERGBAU UND GEWINNUNG VON STEINEN UND ERDEN	0,09
E - WASSERVERSORGUNG; ABWASSER- UND ABFALLENTSORGUNG UND BESEITIGUNG VON UMWELTVERSCHMUTZUNGEN	0,04



**Inwiefern waren die nachhaltigen Investitionen mit einem Umweltziel mit der EU-Taxonomie konform?**

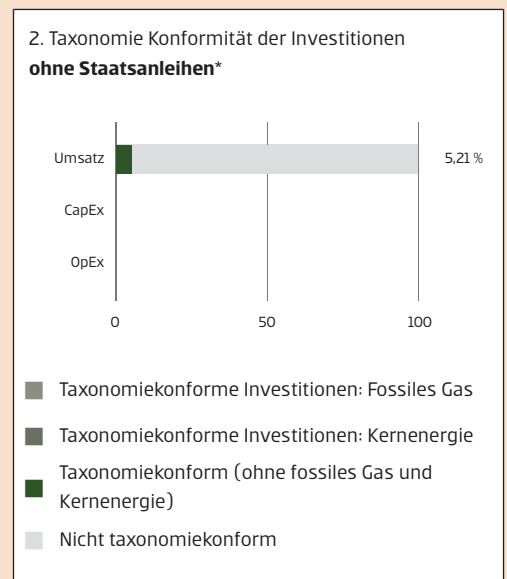
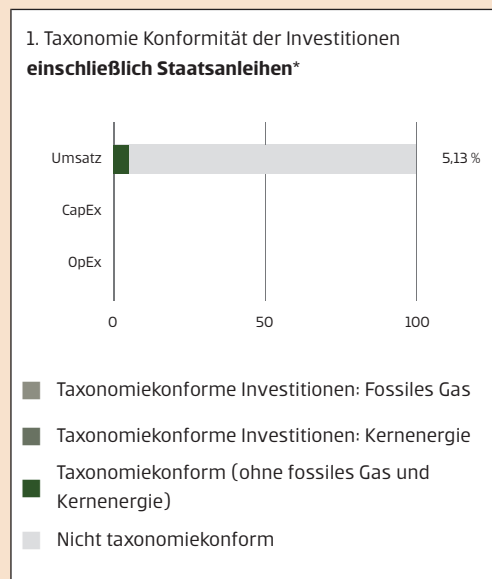
**Wurde mit dem Finanzprodukt in EU-taxonomiekonforme Tätigkeiten im Bereich fossiles Gas und/oder Kernenergie<sup>1</sup> investiert?**

Ja
  In fossiles Gas
  In Kernenergie  
 Nein

Umsätze aus fossilem Gas und/oder Kernenergie werden nicht im Taxonomie Ausweis inkludiert. Erst ab der Fertigstellung der entsprechenden Berechnungsmethoden durch den europäischen Gesetzgeber und der vollständigen Datenverfügbarkeit kann der Ausweis eines allfälligen Anteils erfolgen.

<sup>1</sup> Tätigkeiten im Bereich fossiles Gas und/oder Kernenergie sind nur dann EU-taxonomiekonform, wenn sie zur Eindämmung des Klimawandels („Klimaschutz“) beitragen und kein Ziel der EU-Taxonomie erheblich beeinträchtigen – siehe Erläuterung am linken Rand. Die vollständigen Kriterien für EU-taxonomiekonforme Wirtschaftstätigkeiten im Bereich fossiles Gas und Kernenergie sind in der Delegierten Verordnung (EU) 2022/1214 der Kommission festgelegt.

**In den nachstehenden Diagrammen ist in Grün der Prozentsatz der Investitionen zu sehen, die mit der EU-Taxonomie in Einklang gebracht wurden. Da es keine geeignete Methode zur Bestimmung der Taxonomiekonformität von Staatsanleihen\* gibt, zeigt die erste Grafik die Taxonomiekonformität in Bezug auf alle Investitionen des Finanzprodukts einschließlich der Staatsanleihen, während die zweite Grafik die Taxonomiekonformität nur in Bezug auf die Investitionen des Finanzprodukts zeigt, die keine Staatsanleihen umfassen.**



\* Für die Zwecke dieser Diagramme umfasst der Begriff „Staatsanleihen“ alle Risikopositionen gegenüber Staaten.

Mit Blick auf die EU-Taxonomiekonformität umfassen die Kriterien für **fossiles Gas** die Begrenzung der Emissionen und die Umstellung auf erneuerbare Energie oder CO2-arme Kraftstoffe bis Ende 2035. Die Kriterien für **Kernenergie** beinhalten umfassende Sicherheits- und Abfallentsorgungsvorschriften.

Taxonomiekonforme Tätigkeiten, ausgedrückt durch den Anteil der:

- **Umsatzerlöse**, die die gegenwärtige „Umweltfreundlichkeit“ der Unternehmen, in die investiert wird, widerspiegeln
- **Investitionsausgaben (CapEx)**, die die umweltfreundlichen, für den Übergang zu einer grünen Wirtschaft relevanten Investitionen der Unternehmen, in die investiert wird, aufzeigen
- **Betriebsausgaben (OpEx)**, die die umweltfreundlichen betrieblichen Aktivitäten der Unternehmen, in die investiert wird, widerspiegeln

Aufgrund der unzureichenden Datenlage ist es aktuell nicht möglich, eine differenziertere Zuordnung des Beitrags der nachhaltigen Anlage zu den genannten Zielen vorzunehmen.

**Ermöglichende Tätigkeiten** wirken unmittelbar ermöglichend darauf hin, dass andere Tätigkeiten einen wesentlichen Beitrag zu den Umweltzielen leisten.

**Übergangstätigkeiten** sind Tätigkeiten, für die es noch keine CO<sub>2</sub>-armen Alternativen gibt und die unter anderem Treibhausgasemissionswerte aufweisen, die den besten Leistungen entsprechen.

● **Wie hoch ist der Anteil der Investitionen, die in Übergangstätigkeiten und ermöglichende Tätigkeiten geflossen sind?**


Keine Daten verfügbar.

● **Wie hat sich der Anteil der Investitionen, die mit der EU-Taxonomie in Einklang gebracht wurden, im Vergleich zu früheren Bezugszeiträumen entwickelt?**

Der Anteil Taxonomie-konformer Investitionen war in den Vorperioden wie folgt:

	<b>25/26</b>	<b>24/25</b>	<b>23/24</b>	<b>22/23</b>
Taxonomie Konformität der Investitionen einschließlich Staatsanleihen	5,13 %	3,77 %	4,01 %	3,21 %
Taxonomie Konformität der Investitionen ohne Staatsanleihen	5,21 %	3,86 %	4,10 %	3,28 %

Abgesehen von einer allfälligen Zertifizierung des Nachhaltigkeitsprozesses wird die Einhaltung der in Art 3 der Taxonomie-Verordnung festgelegten Anforderungen an ökologisch nachhaltige Wirtschaftstätigkeiten weder von einem Wirtschaftsprüfer bestätigt noch durch Dritte überprüft. Der Umfang der Investitionen in ökologisch nachhaltige Wirtschaftstätigkeiten wird auf Basis der verfügbaren Daten an den Umsatzerlösen gemessen. Dies ermöglicht eine bessere Vergleichbarkeit (auch für die Anleger) mit anderen Indikatoren zur Darstellung der Nachhaltigkeit. Die Verwaltungsgesellschaft erhält diese Daten aktuell von Dritten (Research-Anbietern).

 sind nachhaltige Investitionen mit einem Umweltziel, die **die Kriterien** für ökologisch nachhaltige Wirtschaftstätigkeiten gemäß der Verordnung (EU) 2020/852 **nicht berücksichtigen**.



**Wie hoch war der Anteil der nicht mit der EU-Taxonomie konformen nachhaltigen Investitionen mit einem Umweltziel?**

Andere ökologisch nachhaltige Investitionen wurden im Ausmaß von 74,63 % des Fondsvermögens getätigt.

Die Taxonomie-Verordnung berücksichtigt aktuell ausschließlich ökologisch nachhaltige Produkte und Dienstleistungen aus Umwelttechnologien, die kommerziell angeboten werden. Ökologisch nachhaltige Geschäftsgebarung in der Produktion von Gütern anderer Wirtschaftszweige wird nicht referenziert.

Die Verwaltungsgesellschaft ist der Überzeugung, dass jegliches Handeln auch nach ihrem positiven oder negativen Beitrag zu bewerten ist, und dass solche positiven Beiträge essentiell in der Transition zu einer klimafreundlichen und/oder ökologisch nachhaltigen Wirtschaft sind. Der Investmentprozess dieses Investmentfonds analysiert die ökologisch nachhaltige Geschäftsgebarung aller investierten Unternehmen und selektiert jene Unternehmen, bei denen eine ökologisch verantwortungsvolle Wirtschaftstätigkeit, auch außerhalb reiner Umwelttechnologien iSd Taxonomie-Verordnung, erkannt wird. Diese Investitionen mussten zum Zeitpunkt des Erwerbs diesem Nachhaltigkeitsansatz entsprechen und können somit, unabhängig von derer Kategorisierung als ökologisch nachhaltigen Wirtschaftstätigkeiten iSd Taxonomie-Verordnung, somit als ökologisch nachhaltig im Sinne der Offenlegungsverordnung eingestuft werden.



**Wie hoch war der Anteil der sozial nachhaltigen Investitionen?**

95,67 % des Fondsvermögens erfüllen die Merkmale sozial nachhaltiger Investitionen.



**Welche Investitionen fielen unter „Andere Investitionen“, welcher Anlagezweck wurden mit ihnen verfolgt und gab es einen ökologischen oder sozialen Mindestschutz?**

Unter Punkt #2 fallen Sichteinlagen, Termingelder und Derivate sowie etwaige Bestände von zur Investition zulässigen Artikel 6 Investmentfonds gemäß Offenlegungsverordnung, die nicht dem nachhaltigen Investmentprozess des gegenständlichen Investmentfonds entsprechen.

Sichteinlagen und Termingelder beziehen sich auf Barmittel, die als zusätzliche Liquidität gehalten werden. Vom Investmentfonds gehaltene Derivate werden zur Absicherung, Liquiditätssteuerung und als Teil der Anlagestrategie eingesetzt.

Bestände von zur Investition zulässigen Artikel 6 Investmentfonds gemäß Offenlegungsverordnung, die nicht dem nachhaltigen Investmentprozess des gegenständlichen Investmentfonds entsprechen, werden als Teil der Anlagestrategie eingesetzt.

Die Erreichung des nachhaltigen Investitionsziels wird durch diese unter Punkt #2 fallenden Investitionen und ihre Verwendung nicht dauerhaft beeinträchtigt, weil diese Vermögenswerte aktuell aus ökologischer und sozialer Sicht entweder als neutral betrachtet werden oder für deren Einsatz Nachhaltigkeitsvorgaben festgelegt wurden, die einen sozialen und ökologischen Mindestschutz gewährleisten.

Alle anderen im Investmentfonds gehaltenen Investitionen (Punkt #1) müssen zum Zeitpunkt des Erwerbs gemäß dem vordefinierten nachhaltigen Auswahlprozess der Verwaltungsgesellschaft eingestuft sein. Die Anwendung sozialer und ökologischer Ausschlusskriterien sowie die vertiefte ESG-Analyse und der darauf aufsetzende ESG-Risiko-Analyse Ansatz stellen einen umfangreichen ökologischen und sozialen Mindestschutz für den gesamten Investmentfonds dar.



**Welche Maßnahmen wurden während des Bezugszeitraums zur Erfüllung der ökologischen und/oder sozialen Merkmale ergriffen?**

Der oben beschriebene Investmentprozess wurde vollumfänglich angewandt. Die ESG Kriterien wurden sowohl in Bezug auf die ökologischen, sozialen und ethischen Ausschlusskriterien als auch die ESG Analyse im Rahmen des proprietären ESGenius-Modells der Verwaltungsgesellschaft durchgehend eingehalten.

Dies wurde durch die quartalsweise Prüfung und Aktualisierung des investierbaren Universums seitens des verantwortlichen Teams Responsible Investments sowie einer täglichen Prüfung des Investmentfonds durch Risk Management sichergestellt.

Der Investmentfonds unterliegt der Engagement-Richtlinie, die die Verwaltungsgesellschaft gemäß Artikel 3g der Verordnung (EU) 2007/36 definiert hat. Diese sieht umfangreiche Schwerpunkte zu ökologischen und sozialen Themen vor.

Die vollständige Engagement Richtlinie sind auf der Webseite der Verwaltungsgesellschaft abrufbar: [https://cdn0.erstegroup.com/content/dam/at/eam/common/files/ESG/stewardship-policy/Stewardship\\_Policy\\_DE.pdf](https://cdn0.erstegroup.com/content/dam/at/eam/common/files/ESG/stewardship-policy/Stewardship_Policy_DE.pdf)

Alle Engagement-Tätigkeiten der Verwaltungsgesellschaft werden in den jährlichen Engagement Reports offengelegt.

Diese sind auf nachfolgender Webseite abrufbar:

<https://www.erste-am.at/de/private-anleger/nachhaltigkeit/publikationen-und-richtlinien#/active-ownership>

Die Verwaltungsgesellschaft übt ihre Rechte als Aktionärin entsprechend ihrer Voting-Policy aus. Diese Policy sowie das detaillierte Abstimmverhalten der Verwaltungsgesellschaft für das jeweils vergangene Kalenderjahr sind auf nachfolgender Webseite abrufbar:

[https://cdn0.erstegroup.com/content/dam/at/eam/common/files/ESG/VotingPolicy/EAM\\_Voting\\_Policy\\_DE.pdf](https://cdn0.erstegroup.com/content/dam/at/eam/common/files/ESG/VotingPolicy/EAM_Voting_Policy_DE.pdf)



**Wie hat dieses Finanzprodukt im Vergleich zum bestimmten Referenzwert abgeschnitten?**

Es wurde kein Index als Referenzwert zur Erreichung von ökologischen und/oder sozialen Merkmale bestimmt.

- **Wie unterscheidet sich der Referenzwert von einem breiten Marktindex?**  
Nicht anwendbar
- **Wie hat dieses Finanzprodukt in Bezug auf die Nachhaltigkeitsindikatoren abgeschnitten, mit denen die Ausrichtung des Referenzwerts auf die beworbenen ökologischen oder sozialen Merkmale bestimmt wird?**  
Nicht anwendbar
- **Wie hat dieses Finanzprodukt im Vergleich zum Referenzwert abgeschnitten?**  
Nicht anwendbar
- **Wie hat dieses Finanzprodukt im Vergleich zum breiten Marktindex abgeschnitten?**  
Nicht anwendbar

Bei den **Referenzwerten** handelt es sich um Indizes, mit denen gemessen wird, ob das Finanzprodukt die beworbenen ökologischen oder sozialen Merkmale erreicht.

# Fondsbestimmungen

## ERSTE BOND CORPORATE BB

Die Fondsbestimmungen für den Investmentfonds **ERSTE BOND CORPORATE BB**, Miteigentumsfonds gemäß **Investmentfondsgesetz 2011 idgF (InvFG)**, wurden von der Finanzmarktaufsicht (FMA) genehmigt.

Der Investmentfonds ist ein Organismus zur gemeinsamen Veranlagung in Wertpapieren (OGAW) und wird von der Erste Asset Management GmbH (nachstehend „Verwaltungsgesellschaft“ genannt) mit Sitz in Wien verwaltet.

### Artikel 1 Miteigentumsanteile

Die Miteigentumsanteile werden durch Anteilscheine (Zertifikate) mit Wertpapiercharakter verkörpert, die auf Inhaber lauten.

Die Anteilscheine werden in Sammelurkunden je Anteilsgattung dargestellt. Effektive Stücke können daher nicht ausgefolgt werden.

### Artikel 2 Depotbank (Verwahrstelle)

Die für den Investmentfonds bestellte Depotbank (Verwahrstelle) ist die Erste Group Bank AG, Wien.

Zahlstellen für Anteilscheine sind die Depotbank (Verwahrstelle) oder sonstige im Prospekt genannte Zahlstellen.

### Artikel 3 Veranlagungsinstrumente und – grundsätze

**Für den Investmentfonds dürfen nachstehende Vermögenswerte nach Maßgabe des InvFG ausgewählt werden.**

**Der ERSTE BOND CORPORATE BB ist ein Anleihenfonds. Für das Fondsvermögen werden überwiegend, d.h. zu mindestens 51 v.H. des Fondsvermögens, Anleihen sowie Anleihen in Form von Geldmarktinstrumenten von Unternehmen, die eine Bonität von BB+, BB oder BB- aufweisen (Beurteilung der Bonität von anerkannten Rating-Agenturen), in Form von direkt erworbenen Einzeltiteln, sohin nicht indirekt oder direkt über Investmentfonds oder über Derivate, erworben.**

**Im untergeordneten Ausmaß können auch internationale Anleihen, Staatsanleihen, Schuldverschreibungen von Kreditinstituten sowie sonstige (Unternehmens-) Anleihen erworben werden; diese können sowohl auf Euro als auch auf Fremdwährungen lauten.**

**Die Emittenten unterliegen hinsichtlich ihres Sitzes keinen geographischen, hinsichtlich ihres Unternehmensgegenstandes keinen branchenmäßigen Beschränkungen.**

**Die nachfolgenden Veranlagungsinstrumente werden unter Einhaltung des obig beschriebenen Veranlagungsschwerpunkts für das Fondsvermögen erworben.**

**Gegebenenfalls können Anteile an Investmentfonds erworben werden, deren Anlagerestriktionen hinsichtlich des obig beschriebenen Veranlagungsschwerpunkts und der unten zu den Veranlagungsinstrumenten angeführten Beschränkungen abweichen. Die jederzeitige Einhaltung des obig beschriebenen Veranlagungsschwerpunkts bleibt hiervon unberührt.**

#### a) Wertpapiere

Wertpapiere (einschließlich Wertpapiere mit eingebetteten derivativen Instrumenten) dürfen **bis zu 100 v.H.** des Fondsvermögens erworben werden.

#### b) Geldmarktinstrumente

Geldmarktinstrumente dürfen **bis zu 100 v.H.** des Fondsvermögens erworben werden.

#### c) Wertpapiere und Geldmarktinstrumente

Der Erwerb nicht voll eingezahlter Wertpapiere oder Geldmarktinstrumente und von Bezugsrechten auf solche Instrumente oder von nicht voll eingezahlten anderen Finanzinstrumenten ist **bis zu 10 v.H.** des Fondsvermögens zulässig.

Wertpapiere und Geldmarktinstrumente dürfen erworben werden, wenn sie den Kriterien betreffend die Notiz oder den Handel an einem geregelten Markt oder einer Wertpapierbörse gemäß InvFG entsprechen.

Wertpapiere und Geldmarktinstrumente, die die im vorstehenden Absatz genannten Kriterien nicht erfüllen, dürfen **insgesamt bis zu 10 v.H.** des Fondsvermögens erworben werden.

### **d) Anteile an Investmentfonds**

Anteile an Investmentfonds (OGAW, OGA) dürfen jeweils **bis zu 10 v.H.** des Fondsvermögens und insgesamt **bis zu 10 v.H.** des Fondsvermögens erworben werden, sofern diese (OGAW bzw. OGA) ihrerseits jeweils zu nicht mehr als **10 v.H.** des Fondsvermögens in Anteile anderer Investmentfonds investieren.

### **e) Derivative Instrumente**

Derivative Instrumente dürfen als Teil der Anlagestrategie **bis zu 49 v.H.** des Fondsvermögens und zur Absicherung eingesetzt werden.

### **f) Risiko-Messmethode(n) des Investmentfonds**

Der Investmentfonds wendet folgende Risikomessmethode an: **Commitment Ansatz**

Der Commitment Wert wird gemäß dem 3. Hauptstück der 4. Derivate-Risikoberechnungs- und MeldeV idgF ermittelt.

### **g) Sichteinlagen oder kündbare Einlagen**

Sichteinlagen und kündbare Einlagen mit einer Laufzeit von höchstens 12 Monaten dürfen **bis zu 49 v.H.** des Fondsvermögens gehalten werden.

Es ist kein Mindestbankguthaben zu halten.

Im Rahmen von Umschichtungen des Fondsportfolios und/oder der begründeten Annahme drohender Verluste bei Wertpapieren und Geldmarktinstrumenten kann der Investmentfonds den Anteil an Wertpapieren und Geldmarktinstrumenten unterschreiten und einen höheren Anteil an Sichteinlagen oder kündbaren Einlagen mit einer Laufzeit von höchstens 12 Monaten aufweisen.

### **h) Vorübergehend aufgenommene Kredite**

Die Verwaltungsgesellschaft darf für Rechnung des Investmentfonds vorübergehend Kredite **bis zur Höhe von 10 v.H.** des Fondsvermögens aufnehmen.

### **i) Pensionsgeschäfte**

Nicht anwendbar.

### **j) Wertpapierleihe**

Nicht anwendbar.

Der Erwerb von Veranlagungsinstrumenten ist nur einheitlich für den ganzen Investmentfonds und nicht für eine einzelne Anteilsgattung oder eine Gruppe von Anteilsgattungen zulässig.

Dies gilt jedoch nicht für Währungssicherungsgeschäfte. Diese können auch ausschließlich zugunsten einer einzigen Anteilsgattung abgeschlossen werden. Ausgaben und Einnahmen aufgrund eines Währungssicherungsgeschäfts werden ausschließlich der betreffenden Anteilsgattung zugeordnet.

## **Artikel 4 Modalitäten der Ausgabe und Rücknahme**

Die Berechnung des Anteilswertes erfolgt in der Währung der jeweiligen Anteilsgattung.

Der Zeitpunkt der Berechnung des Anteilswertes fällt mit dem Berechnungszeitpunkt des Ausgabe- und Rücknahmepreises zusammen.

### **Ausgabe und Ausgabeaufschlag**

Die Berechnung des Ausgabepreises bzw. die Ausgabe erfolgt an jedem österreichischen Börsentag mit Ausnahme von Bankfeiertagen.

Der Ausgabepreis ergibt sich aus dem Anteilswert zuzüglich eines Aufschlages pro Anteil in Höhe von **bis zu 3,5 v.H.** zur Deckung der Ausgabekosten der Verwaltungsgesellschaft, aufgerundet auf die nächste äquivalente Untereinheit der im Prospekt für die jeweilige Anteilsgattung angegebenen Währungseinheit.

Es liegt im Ermessen der Verwaltungsgesellschaft, eine Staffelung des Ausgabeaufschlags vorzunehmen.

Die Ausgabe der Anteile ist grundsätzlich nicht beschränkt, die Verwaltungsgesellschaft behält sich jedoch vor, die Ausgabe von Anteilscheinen vorübergehend oder vollständig einzustellen.

### **Rücknahme und Rücknahmeabschlag**

Die Berechnung des Rücknahmepreises bzw. die Rücknahme erfolgt an jedem österreichischen Börsentag mit Ausnahme von Bankfeiertagen.

Der Rücknahmepreis entspricht dem Anteilswert, abgerundet auf die nächste äquivalente Untereinheit der im Prospekt für die jeweilige Anteilsgattung angegebenen Währungseinheit. Es wird kein Rücknahmeabschlag verrechnet.

Auf Verlangen eines Anteilinhabers ist diesem sein Anteil an dem Investmentfonds zum jeweiligen Rücknahmepreis gegen Rückgabe des Anteilscheines ausbezahlen.

## **Artikel 5 Rechnungsjahr**

Das Rechnungsjahr des Investmentfonds ist die Zeit vom 1. Februar bis zum 31. Jänner.

## **Artikel 6 Anteilsgattungen und Ertragnisverwendung**

Für den Investmentfonds können sowohl Ausschüttungsanteilscheine als auch Thesaurierungsanteilscheine mit KEST-Auszahlung sowie Thesaurierungsanteilscheine ohne KEST-Auszahlung und zwar jeweils über 1 Stück bzw. Bruchstücke davon ausgegeben werden.

Für diesen Investmentfonds können verschiedene Gattungen von Anteilscheinen ausgegeben werden. Die Bildung der Anteilsgattungen sowie die Ausgabe von Anteilen einer Anteilsgattung liegen im Ermessen der Verwaltungsgesellschaft.

### **Ertragnisverwendung bei Ausschüttungsanteilscheinen (Ausschütter)**

Die während des Rechnungsjahres vereinnahmten Erträge (Zinsen und Dividenden) können nach Deckung der Kosten nach dem Ermessen der Verwaltungsgesellschaft ausgeschüttet werden. Eine Ausschüttung kann unter Berücksichtigung der Interessen der Anteilinhaber unterbleiben. Ebenso steht die Ausschüttung von Erträgen aus der Veräußerung von Vermögenswerten des Investmentfonds einschließlich von Bezugsrechten im Ermessen der Verwaltungsgesellschaft. Eine Ausschüttung aus der Fondssubstanz sowie Zwischenausschüttungen sind zulässig.

Das Fondsvermögen darf durch Ausschüttungen in keinem Fall das im Gesetz vorgesehene Mindestvolumen für eine Kündigung unterschreiten.

Die Beträge sind an die Inhaber von Ausschüttungsanteilscheinen **ab 2. Mai** des folgenden Rechnungsjahres auszuschütten, der Rest wird auf neue Rechnung vorgetragen.

Jedenfalls ist **ab 2. Mai** der gemäß InvFG ermittelte Betrag ausbezahlen, der zutreffendenfalls zur Deckung einer auf den ausschüttungsgleichen Ertrag des Anteilscheines entfallenden Kapitalertragsteuerabfuhrpflicht zu verwenden ist, es sei denn, die Verwaltungsgesellschaft stellt durch Erbringung entsprechender Nachweise von den depotführenden Stellen sicher, dass die Anteilscheine im Auszahlungszeitpunkt nur von Anteilinhabern gehalten werden können, die entweder nicht der inländischen Einkommen- oder Körperschaftsteuer unterliegen oder bei denen die Voraussetzungen für eine Befreiung gemäß § 94 des Einkommensteuergesetzes bzw. für eine Befreiung von der Kapitalertragsteuer vorliegen.

### **Ertragnisverwendung bei Thesaurierungsanteilscheinen mit KEST-Auszahlung (Thesaurierer)**

Die während des Rechnungsjahres vereinnahmten Erträge nach Deckung der Kosten werden nicht ausgeschüttet. Es ist bei Thesaurierungsanteilscheinen **ab 2. Mai** der gemäß InvFG ermittelte Betrag ausbezahlen, der zutreffendenfalls zur Deckung einer auf den ausschüttungsgleichen Ertrag des Anteilscheines entfallenden Kapitalertragsteuerabfuhrpflicht zu verwenden ist, es sei denn, die Verwaltungsgesellschaft stellt durch Erbringung entsprechender Nachweise durch die depotführenden Stellen sicher, dass die Anteilscheine im Auszahlungszeitpunkt nur von Anteilinhabern gehalten werden können, die entweder nicht der inländischen Einkommen- oder Körperschaftsteuer unterliegen oder bei denen die Voraussetzungen für eine Befreiung gemäß § 94 des Einkommensteuergesetzes bzw. für eine Befreiung von der Kapitalertragsteuer vorliegen.

#### **Ertragnisverwendung bei Thesaurierungsanteilscheinen ohne KEST-Auszahlung (Vollthesaurierer)**

Die während des Rechnungsjahres vereinnahmten Erträge nach Deckung der Kosten werden nicht ausgeschüttet. Es wird keine Auszahlung gemäß InvFG vorgenommen. Der für das Unterbleiben der KEST-Auszahlung auf den Jahresertrag gemäß InvFG maßgebliche Zeitpunkt ist jeweils **der 2. Mai** des folgenden Rechnungsjahres.

Die Verwaltungsgesellschaft stellt durch Erbringung entsprechender Nachweise von den depotführenden Stellen sicher, dass die Anteilscheine im Auszahlungszeitpunkt nur von Anteilhabern gehalten werden können, die entweder nicht der inländischen Einkommen- oder Körperschaftsteuer unterliegen oder bei denen die Voraussetzungen für eine Befreiung gemäß § 94 des Einkommensteuergesetzes bzw. für eine Befreiung von der Kapitalertragsteuer vorliegen.

Werden diese Voraussetzungen zum Auszahlungszeitpunkt nicht erfüllt, ist der gemäß InvFG ermittelte Betrag durch Gutschrift des jeweils depotführenden Kreditinstituts auszus zahlen.

#### **Artikel 7 Verwaltungsgebühr, Ersatz von Aufwendungen, Abwicklungsgebühr**

Die Verwaltungsgesellschaft erhält für ihre Verwaltungstätigkeit eine **jährliche** Vergütung **bis zu einer Höhe von 1,20 v.H.** des Fondsvermögens, die auf Basis des täglichen Fondsvolumens berechnet und abgegrenzt wird. Die Vergütung wird dem Fondsvermögen einmal monatlich angelastet.

Die Verwaltungsgesellschaft hat Anspruch auf Ersatz aller durch die Verwaltung entstandenen Aufwendungen.

Es liegt im Ermessen der Verwaltungsgesellschaft, eine Staffelung der Verwaltungsgebühr vorzunehmen.

Die Kosten bei Einführung neuer Anteilsgattungen für bestehende Sondervermögen werden zu Lasten der Anteilspreise der neuen Anteilsgattungen in Rechnung gestellt.

Bei Abwicklung des Investmentfonds erhält die abwickelnde Stelle eine Vergütung von **0,5 v.H.** des Fondsvermögens.

**Nähere Angaben und Erläuterungen zu diesem Investmentfonds finden sich im Prospekt.**

## Anhang zu den Fondsbestimmungen

### Liste der Börsen mit amtlichem Handel und von organisierten Märkten (Version Dezember 2023)

#### 1. Börsen mit amtlichem Handel und organisierten Märkten in den Mitgliedstaaten des EWR sowie Börsen in europäischen Ländern außerhalb der Mitgliedstaaten des EWR, die als gleichwertig mit geregelten Märkten gelten

Jeder Mitgliedstaat hat ein aktuelles Verzeichnis der von ihm genehmigten Märkte zu führen. Dieses Verzeichnis ist den anderen Mitgliedstaaten und der Kommission zu übermitteln.

Die Kommission ist gemäß dieser Bestimmung verpflichtet, einmal jährlich ein Verzeichnis der ihr mitgeteilten geregelten Märkte zu veröffentlichen.

Infolge verringerter Zugangsschranken und der Spezialisierung in Handelssegmente ist das Verzeichnis der „geregelten Märkte“ größeren Veränderungen unterworfen. Die Kommission wird daher neben der jährlichen Veröffentlichung eines Verzeichnisses im Amtsblatt der Europäischen Union eine aktualisierte Fassung auf ihrer offiziellen Internetseite zugänglich machen.

##### 1.1. Das aktuell gültige Verzeichnis der geregelten Märkte finden Sie unter

[https://registers.esma.europa.eu/publication/searchRegister?core=esma\\_registers\\_upreg](https://registers.esma.europa.eu/publication/searchRegister?core=esma_registers_upreg)

Zum Öffnen des Verzeichnisses in der Spalte links unter „Entity Type“ die Einschränkung auf „Regulated market“ auswählen und auf „Search“ (bzw. auf „Show table columns“ und „Update“) klicken. Der Link kann durch die ESMA geändert werden.

##### 1.2. Gemäß § 67 Abs. 2 Z. 2 InvFG anerkannte Märkte im EWR:

Märkte im EWR, die von den jeweils zuständigen Aufsichtsbehörden als anerkannte Märkte eingestuft werden.

#### 2. Börsen in europäischen Ländern außerhalb der Mitgliedstaaten des EWR

2.1.	Bosnien Herzegowina:	Sarajevo, Banja Luka
2.2.	Montenegro:	Podgorica
2.3.	Russland:	Moscow Exchange
2.4.	Schweiz:	SIX Swiss Exchange AG, BX Swiss AG
2.5.	Serbien:	Belgrad
2.6.	Türkei:	Istanbul (betr. Stock Market nur "National Market")
2.7.	Vereinigtes Königreich Großbritannien und Nordirland:	Cboe Europe Equities Regulated Market – Integrated Book Segment, London Metal Exchange, Cboe Europe Equities Regulated Market – Reference Price Book Segment, Cboe Europe Equities Regulated Market – Off-Book Segment, London Stock Exchange Regulated Market (derivatives), NEX Exchange Main Board (non-equity), London Stock Exchange Regulated Market, NEX Exchange Main Board (equity), Euronext London Regulated Market, ICE FUTURES EUROPE, ICE FUTURES EUROPE - AGRICULTURAL PRODUCTS DIVISION, ICE FUTURES EUROPE - FINANCIAL PRODUCTS DIVISION, ICE FUTURES EUROPE - EQUITY PRODUCTS DIVISION und Gibraltar Stock Exchange

#### 3. Börsen in außereuropäischen Ländern

3.1.	Australien:	Sydney, Hobart, Melbourne, Perth
3.2.	Argentinien:	Buenos Aires
3.3.	Brasilien:	Rio de Janeiro, Sao Paulo
3.4.	Chile:	Santiago
3.5.	China:	Shanghai Stock Exchange, Shenzhen Stock Exchange
3.6.	Hongkong:	Hongkong Stock Exchange
3.7.	Indien:	Mumbai
3.8.	Indonesien:	Jakarta
3.9.	Israel:	Tel Aviv
3.10.	Japan:	Tokyo, Osaka, Nagoya, Fukuoka, Sapporo

3.11.	Kanada:	Toronto, Vancouver, Montreal
3.12.	Kolumbien:	Bolsa de Valores de Colombia
3.13.	Korea:	Korea Exchange (Seoul, Busan)
3.14.	Malaysia:	Kuala Lumpur, Bursa Malaysia Berhad
3.15.	Mexiko:	Mexiko City
3.16.	Neuseeland:	Wellington, Auckland
3.17.	Peru:	Bolsa de Valores de Lima
3.18.	Philippinen:	Philippine Stock Exchange
3.19.	Singapur:	Singapur Stock Exchange
3.20.	Südafrika:	Johannesburg
3.21.	Taiwan:	Taipei
3.22.	Thailand:	Bangkok
3.23.	USA:	New York, NYCE American, New York Stock Exchange (NYSE), Philadelphia, Chicago, Boston, Cincinnati, Nasdaq
3.24.	Venezuela:	Caracas
3.25.	Vereinigte Arabische Emirate:	Abu Dhabi Securities Exchange (ADX)
<b>4. Organisierte Märkte in Ländern außerhalb der Mitgliedstaaten der Europäischen Union</b>		
4.1.	Japan:	Over the Counter Market
4.2.	Kanada:	Over the Counter Market
4.3.	Korea:	Over the Counter Market
4.4.	Schweiz:	Over the Counter Market der Mitglieder der International Capital Market Association (ICMA), Zürich
4.5.	USA:	Over the Counter Market (unter behördlicher Beaufsichtigung wie z.B. durch SEC, FINRA)
<b>5. Börsen mit Futures und Options Märkten</b>		
5.1.	Argentinien:	Bolsa de Comercio de Buenos Aires
5.2.	Australien:	Australian Options Market, Australian Securities Exchange (ASX)
5.3.	Brasilien:	Bolsa Brasileira de Futuros, Bolsa de Mercadorias & Futuros, Rio de Janeiro Stock Exchange, Sao Paulo Stock Exchange
5.4.	Hongkong:	Hong Kong Futures Exchange Ltd.
5.5.	Japan:	Osaka Securities Exchange, Tokyo International Financial Futures Exchange, Tokyo Stock Exchange
5.6.	Kanada:	Montreal Exchange, Toronto Futures Exchange
5.7.	Korea:	Korea Exchange (KRX)
5.8.	Mexiko:	Mercado Mexicano de Derivados
5.9.	Neuseeland:	New Zealand Futures & Options Exchange
5.10.	Philippinen:	Manila International Futures Exchange
5.11.	Singapur:	The Singapore Exchange Limited (SGX)
5.12.	Südafrika:	Johannesburg Stock Exchange (JSE), South African Futures Exchange (SAFEX)
5.13.	Türkei:	TurkDEX
5.14.	USA:	NYCE American, Chicago Board Options Exchange, Chicago Board of Trade, Chicago Mercantile Exchange, Comex, FINEX, ICE Future US Inc. New York, Nasdaq, New York Stock Exchange, Boston Options Exchange (BOX)

## Details und Erläuterungen zur Besteuerung

Alle Zahlenangaben beziehen sich grundsätzlich auf die am Abschlussstichtag in Umlauf befindlichen Anteile und auf inländische Anleger:innen, die unbeschränkt steuerpflichtig sind. Anleger:innen mit Sitz, Wohnsitz oder gewöhnlichem Aufenthalt außerhalb Österreichs haben die jeweiligen nationalen Gesetze zu beachten.

### Anmerkungen zu den nachfolgenden steuerlichen Behandlungen:

- 1) Für Privatanleger:innen besteht die Möglichkeit, bei ihrem zuständigen Finanzamt einen Antrag gem. § 240 Abs. 3 BAO auf die Rückerstattung der KEST für die steuerfreien Zinsenerträge (siehe die Position 12.2) einzubringen oder diese im Wege der Veranlagung zur Einkommensteuer geltend zu machen. Bei betrieblichen Anlegern:innen ist die Anrechnung dieser KEST im Wege der Veranlagung zur Einkommensteuer bzw. Körperschaftsteuer möglich. In der Darstellung hier wird (entsprechend der üblichen Vorgangsweise) vorausgesetzt, dass für Privatanleger:innen die Geltendmachung der Anrechnung bzw. Rückerstattung der KEST für die steuerfreien Anleihen unterbleibt. Falls jedoch die Geltendmachung dieser KEST-Erstattung bzw. -Anrechnung erfolgt, ist bei der Veranlagung der Progressionsvorbehalt zu berücksichtigen.
- 2) Gewinnanteile aus Beteiligungen an EU-Körperschaften sowie aus Beteiligungen an ausländischen Körperschaften, die mit einer inländischen unter § 7 Abs. 3 KStG fallenden Körperschaft vergleichbar sind und mit deren Ansässigkeitsstaat eine umfassende Amtshilfe besteht, sind für juristische Personen und Privatstiftungen gemäß § 10 Abs. 1 Z 5 und Z 6 bzw. § 13 Abs. 2 KStG idF Abgabenänderungsgesetz 2011 von der Körperschaftsteuer befreit.
- 3) Der gemäß DBA anrechenbare Betrag auf fiktive Quellensteuern (matching credit) kann nur im Wege der Veranlagung geltend gemacht werden.
- 4) Für Privatanleger:innen und betriebliche Anleger:innen/natürliche Personen grundsätzlich nicht von Relevanz, da im Zuge der KEST-Abfuhr eine Anrechnung gem. VO 2003/393 erfolgt - siehe Position 12.4. Im Einzelfall können gem. DBA übersteigende Anrechnungsbeträge rückerstattet werden. In der gegenständlichen Tabelle oben ist der gesamte gemäß DBA anrechenbare Betrag, daher ohne die Berücksichtigung dieser bereits gem. VO 2003/393 erfolgten Anrechnung, als anrechenbar angeführt.
- 5) Die Anrechnung darf nicht höher sein als die österreichische Einkommen/Körperschaftsteuer, die auf die entsprechenden Kapitaleinkünfte anteilmäßig entfällt, wobei auch Einkunftsquellen außerhalb dieses Fonds zu berücksichtigen sind.
- 6) Einbehaltene Steuern sind nur für jene Anteilsinhaber:innen rückerstattbar, die am Abschlussstichtag Zertifikate halten.
- 7) Die Doppelbesteuerungsabkommen verpflichten die betroffenen Länder, die von diesen in Abzug gebrachten Steuern in der hier angeführten Höhe rückzuerstatten. Voraussetzungen für die Rückerstattungen sind Anträge der jeweiligen Anteilscheininhaber:in bei den Finanzverwaltungen der betreffenden Länder.
- 8) Bei Privatanleger:innen und betrieblichen Anleger:innen/natürliche Personen sind die Beteiligungserträge mit dem KEST-Abzug endbesteuert. Im Einzelfall (wenn die zu erhebende Einkommensteuer geringer ist als die KEST) können die Beträge im Wege der Veranlagung versteuert und die KEST (teilweise) angerechnet bzw. rückerstattet werden.
- 9) Im Fall des Vorliegens einer KEST-Befreiungserklärung gemäß § 94 Z 5 EStG 1988 erfolgt kein KEST-Abzug für betriebliche Anleger, die nicht natürliche Personen sind. Falls keine solche Befreiungserklärung abgegeben wurde und daher die KEST in Abzug gebracht wird, ist diese für juristische Personen auf die Körperschaftsteuer anrechenbar.
- 10) Bei Privatanleger:innen sind die Erträge mit dem KEST II und KEST III Abzug endbesteuert. Bei betrieblichen Anleger:innen/natürliche Person gilt die Endbesteuerung nur für die KEST II pflichtigen Erträge. Im Einzelfall (wenn die zu erhebende Einkommensteuer geringer ist als die KEST) können diese Beträge im Wege der Veranlagung versteuert und die KEST (teilweise) angerechnet bzw. rückerstattet werden.
- 11) Privatstiftungen sind gem. § 94 Z 12 EStG von der Kapitalertragsteuer auf diese Erträge befreit.
- 12) Vor dem Abzug des gem. VO 2003/393 anrechenbaren Betrags. Die Höhe des anrechenbaren Betrags ist der Position 12.4 zu entnehmen.
- 13) Eine bei natürlichen Personen im Betriebsvermögen einbehaltene KEST auf Substanzgewinne ist auf die Einkommensteuer anrechenbar bzw. rückerstattbar.
- 14) Für bilanzierende Steuerpflichtige ist eine entsprechende Abwertung des Bilanzansatzes zu beachten.
- 15) Umfasst keine AIF Einkünfte, diese sind im Wege der Veranlagung zu korrigieren. Korrekturbetrag für betriebliche Anleger:innen umfasst nicht nur KEST-pflichtige sondern sämtliche im Betriebsvermögen steuerpflichtigen Beträge aus Kapitalvermögen (ohne AIF-Einkünfte). Der Korrekturbetrag erhöht grundsätzlich die Anschaffungskosten.
- 16) Umfasst auch AIF-Einkünfte. Der Korrekturbetrag vermindert die Anschaffungskosten.
- 17) In Punkt 3. nicht abgezogen.
- 18) Der tatsächliche maximale Anrechnungsbetrag pro Anteil wird abweichend von den hier angegebenen Werten wie folgt ermittelt: Gesamtsumme der anrechenbaren Steuern (Betrag unter 8.1.1. bis 8.1.6 multipliziert mit der Anzahl der Anteile zum Ende des Fondsgeschäftsjahres) geteilt durch die Anzahl der Anteile im Meldezeitpunkt.
- 19) Soweit in den Vorjahren eine Anrechnung der QuSt erfolgt ist, ist für juristische Personen und Stiftungen die QuSt mit dem jeweiligen KöSt-Satz im Zuflusszeitpunkt hochzurechnen.
- 20) Die gem. Punkt 2.2 hochgerechneten Werte sind von juristischen Personen und Stiftungen in der Steuererklärung den steuerpflichtigen Einkünften hinzuzurechnen.
- 21) Soweit die ausschüttungsgleichen Erträge einen negativen Wert aufweisen, können diese nur insoweit im Rahmen der Veranlagung berücksichtigt werden, als der Steuerpflichtige den Anteilschein im Zeitpunkt der tatsächlichen, dem negativen Wert zugrundeliegenden, nicht gemeldeten Ausschüttung gehalten hat und ihm diese Ausschüttung auch tatsächlich zugeflossen ist.

# ERSTE BOND CORPORATE BB

## ERSTE BOND CORPORATE BB

Fondstyp: Ausschütter  
 (Rumpf-) Rechnungsjahr: 01.02.2025 - 31.01.2026  
 Datum der Ausschüttung / (allenfalls fiktiven) Auszahlung: 04.05.2026  
 ISIN: AT0000A09HC7  
 Werte je Anteil in: EUR

	Privatanleger:in		Betriebliche Anleger:in			Privat- stiftungen	Anmerk- ungen
	mit Option	ohne Option	Natürliche Personen		Juristische Personen		
			mit Option	ohne Option			
<b>1. Fondsergebnis der Meldeperiode</b>	<b>4,6178</b>	<b>4,6178</b>	<b>4,6178</b>	<b>4,6178</b>	<b>4,6178</b>	<b>4,6178</b>	
1.1 Ergebnis aus Kapitalvermögen ohne Verrechnung Verlustvorträge	4,6178	4,6178	4,6178	4,6178	4,6178	4,6178	
1.3 AIF Ergebnis	0,0000	0,0000	0,0000	0,0000	0,0000	0,0000	
<b>2. Zuzüglich</b>							
2.1 Einbehaltene in- und ausländische Abzugsteuern auf Kapitaleinkünfte	0,0000	0,0000	0,0000	0,0000	0,0000	0,0000	
2.2 Hochgerechnete rückerstattete ausländische QuSt aus Vorjahren, die in Vorjahren als anrechenbar dargestellt wurde	0,0000	0,0000	0,0000	0,0000	0,0000	0,0000	19)
2.4 Ausländische Personensteuern auf AIF Ergebnis	0,0000	0,0000	0,0000	0,0000	0,0000	0,0000	
2.5 Steuerpflichtige Einkünfte gem. § 27 Abs. 3 und 4 sowie § 27b Abs. 3 EStG 1988 (inkl. Altmissionen) aus ausgeschüttetem Gewinnvortrag	0,0000	0,0000	0,0000	0,0000	0,0000	0,0000	
2.6 Nicht verrechenbare Aufwände und Verluste aus Kapitalvermögen (Vortrag auf neue Rechnung)	0,0000	0,0000	0,0000	0,0000	0,0000	0,0000	
2.12 Im AIF Ergebnis berücksichtigte, jedoch nicht verrechenbare Verluste, ausgenommen Verluste aus der Veräußerung von Immobilien, die im positiven Fall einem besonderen Steuersatz unterliegen (30%)	0,0000	0,0000	0,0000	0,0000	0,0000	0,0000	
2.13 Im AIF Ergebnis berücksichtigte, jedoch nicht verrechenbare Verluste aus der Veräußerung von Immobilien die im positiven Fall einem besonderen Steuersatz unterliegen (30%)	0,0000	0,0000	0,0000	0,0000			
<b>3. Abzüglich</b>							
3.1 Gutschriften sowie rückerstattete ausländische QuSt aus Vorjahren, die in Vorjahren als anrechenbar dargestellt wurden	0,0000	0,0000	0,0000	0,0000	0,0000	0,0000	
3.1.1 Gutschriften sowie rückerstattete ausländische QuSt aus Vorjahren, die in Vorjahren als nicht anrechenbar dargestellt wurden	0,0000	0,0000	0,0000	0,0000	0,0000	0,0000	
3.2 Steuerfreie Zinserträge							
3.2.1 Gemäß DBA steuerfreie Zinserträge	0,0000	0,0000	0,0000	0,0000	0,0000	0,0000	1)
3.2.2 Gem. nationalen Vorschriften sonstige steuerfreie Zinserträge - zB Wohnbauanleihen	0,0000	0,0000				0,0000	
3.3 Steuerfreie Dividendenerträge							
3.3.1 Gemäß DBA steuerfreie Dividenden					0,0000	0,0000	
3.3.2 Inlandsdividenden steuerfrei gem. § 10 KStG					0,0000	0,0000	
3.3.3 Auslandsdividenden steuerfrei gem. § 10 bzw. § 13 Abs. 2 KStG					0,0000	0,0000	2)
3.4 Gemäß DBA steuerfreie Immobilienfondserträge							
3.4.1 Gemäß DBA steuerfreie Aufwertungsgewinne aus Immobiliensubfonds 80%	0,0000	0,0000	0,0000	0,0000	0,0000	0,0000	
3.4.2 Gemäß DBA steuerfreie Aufwertungsgewinne aus Immobiliensubfonds 100%	0,0000	0,0000	0,0000	0,0000	0,0000	0,0000	
3.4.3 Gemäß DBA steuerfreie Bewirtschaftungsgewinne aus Immobiliensubfonds	0,0000	0,0000	0,0000	0,0000	0,0000	0,0000	
3.5 Bereits in Vorjahren versteuerte Erträge aus Kapitalvermögen gem. § 27 Abs. 2 und § 27b Abs. 2 EStG 1988 und AIF Erträge	0,0000	0,0000	0,0000	0,0000	0,0000	0,0000	
3.6 Erst bei Ausschüttung in Folgejahren bzw. bei Verkauf der Anteile steuerpflichtige Erträge gem. § 27 Abs. 3 und 4 sowie § 27b Abs. 3 EStG 1988 (inkl. Altmissionen)	0,3651	0,3651				0,3651	
3.7 Mit Kapitalerträgen verrechnete steuerliche Verlustvorträge	0,0000	0,0000	0,0000	0,0000	0,0000	0,0000	
3.8 Gemäß DBA steuerfreie AIF Einkünfte	0,0000	0,0000	0,0000	0,0000	0,0000	0,0000	
3.9 Nicht steuerbare AIF Einkünfte	0,0000	0,0000	0,0000	0,0000	0,0000	0,0000	
3.10 Mit AIF-Einkünften verrechnete steuerliche Verlustvorträge	0,0000	0,0000	0,0000	0,0000	0,0000	0,0000	

## ERSTE BOND CORPORATE BB

Fondstyp: Ausschütter  
 (Rumpf-) Rechnungsjahr: 01.02.2025 - 31.01.2026  
 Datum der Ausschüttung / (allenfalls fiktiven) Auszahlung: 04.05.2026  
 ISIN: AT0000A09HC7  
 Werte je Anteil in: EUR

	Privatanleger:in		Betriebliche Anleger:in			Privat- stiftungen	Anmerk- ungen
	mit Option	ohne Option	Natürliche Personen		Juristische Personen		
			mit Option	ohne Option			
<b>4. Steuerpflichtige Einkünfte</b>	<b>4,2528</b>	<b>4,2528</b>	<b>4,6178</b>	<b>4,6178</b>	<b>4,6178</b>	<b>4,2528</b>	20)
4.1.1 Von den Steuerpflichtigen Einkünften endbesteuert (ohne vorverkeste inländische Dividenden)	4,2528	4,2528	3,7052	3,7052			
4.1.2 Von den Steuerpflichtigen Einkünften endbesteuerte vorverkeste inländische Dividenden	0,0000	0,0000	0,0000	0,0000			
4.2 Nicht endbesteuerte Einkünfte	0,0000	0,0000	0,9126	0,9126	4,6178	4,2528	
4.2.1 Nicht endbesteuerte Einkünfte inkl. Einkünfte aus der Veräußerung von Schachtelbeteiligungen - davon Basis für die 'Zwischensteuer' (§ 22 Abs. 2 KStG)						4,2528	
4.2.2 In den steuerpflichtigen Einkünften aus Kapitalvermögen gem. § 27 Abs. 3 und 4 sowie § 27b Abs. 3 EStG 1998 enthaltene Einkünfte aus der Veräußerung von Schachtelbeteiligungen					0,0000	0,0000	
4.3 In den steuerpflichtigen Einkünften enthaltene Einkünfte aus Kapitalvermögen gem. § 27 Abs. 3 und 4 sowie § 27b Abs. 3 EStG 1998 des laufenden Jahres	0,5476	0,5476	0,9126	0,9126	0,9126	0,5476	
<b>5. Summe Ausschüttungen vor Abzug KEST, ausgenommen an die Meldestelle bereits gemeldete unterjährige Ausschüttungen</b>	<b>3,7000</b>	<b>3,7000</b>	<b>3,7000</b>	<b>3,7000</b>	<b>3,7000</b>	<b>3,7000</b>	
5.1 In der Ausschüttung enthaltene, bereits in Vorjahren versteuerte ordentliche Gewinnvorräte und Immobilien-Gewinnvorräte	0,0000	0,0000	0,0000	0,0000	0,0000	0,0000	
5.2 In der Ausschüttung enthaltene, bereits in Vorjahren versteuerte Einkünfte aus Kapitalvermögen gem. § 27 Abs. 3 und 4 sowie § 27b Abs. 3 EStG 1998 oder Gewinnvorräte InvFG 1993 (letzte nur im Privatvermögen)	0,0000	0,0000	0,0000	0,0000	0,0000	0,0000	
5.3 In der Ausschüttung enthaltene bereits in Vorjahren versteuerter AIF-Gewinnvortrag	0,0000	0,0000	0,0000	0,0000	0,0000	0,0000	
5.4 In der Ausschüttung enthaltene Substanzauszahlung	0,0000	0,0000	0,0000	0,0000	0,0000	0,0000	14)
5.5 Nicht ausgeschüttetes Fondsergebnis ohne Berücksichtigung von Verlustvorräten und Quellensteuern	0,9178	0,9178	0,9178	0,9178	0,9178	0,9178	
5.6 Ausschüttung (vor Abzug KEST), die der Fonds mit der gegenständlichen Meldung vornimmt	3,7000	3,7000	3,7000	3,7000	3,7000	3,7000	
<b>6. Korrekturbeträge</b>							
6.1 Korrekturbetrag ausschüttungsgleicher Ertrag für Anschaffungskosten (Beträge, die KEST-pflichtig oder DBA-befreit oder sonst steuerbefreit sind) inkl. abgeführter oder erstatteter QuSt.	4,2528	4,2528	4,6178	4,6178		4,2528	15)
6.2 Korrekturbetrag Ausschüttung für Anschaffungskosten	3,7000	3,7000	3,7000	3,7000		3,7000	16)
6.2.1 Korrekturbetrag Ausschüttung für Anschaffungskosten - darin enthalten ausgeschüttetes AIF-Ergebnis	0,0000	0,0000	0,0000	0,0000		0,0000	
<b>7. Ausländische Erträge, ausgenommen DBA befreit</b>							
7.1 Dividenden	0,0000	0,0000	0,0000	0,0000	0,0000	0,0000	
7.2 Zinsen	3,6143	3,6143	3,6143	3,6143	3,6143	3,6143	
7.3 Ausschüttungen von Subfonds	0,0000	0,0000	0,0000	0,0000	0,0000	0,0000	
7.4 Einkünfte aus Kapitalvermögen gem. § 27 Abs. 3 und 4 sowie § 27b Abs. 3 EStG 1998, die im Ausland einem Steuerabzug unterlagen	0,0000	0,0000	0,0000	0,0000	0,0000	0,0000	

# ERSTE BOND CORPORATE BB

## ERSTE BOND CORPORATE BB

Fondstyp: Ausschütter  
 (Rumpf-) Rechnungsjahr: 01.02.2025 - 31.01.2026  
 Datum der Ausschüttung / (allenfalls fiktiven) Auszahlung: 04.05.2026  
 ISIN: AT0000A09HC7  
 Werte je Anteil in: EUR

	Privatanleger:in		Betriebliche Anleger:in			Privat- stiftungen	Anmerk- ungen
	mit Option	ohne Option	Natürliche Personen		Juristische Personen		
			mit Option	ohne Option			
<b>8. Zur Vermeidung der Doppelbesteuerung: Von den im Ausland entrichteten Steuern sind</b>							
8.1	Auf die österreichische Einkommen-/Körperschaftsteuer gemäß DBA anrechenbar						3) 4) 5) 18)
8.1.1	0,0000	0,0000	0,0000	0,0000	0,0000	0,0000	
8.1.2	0,0000	0,0000	0,0000	0,0000	0,0000	0,0000	
8.1.3	0,0000	0,0000	0,0000	0,0000	0,0000	0,0000	
8.1.4	0,0000	0,0000	0,0000	0,0000	0,0000	0,0000	
8.1.5	0,0000	0,0000	0,0000	0,0000	0,0000	0,0000	3)
8.2	Von den ausl. Finanzverwaltungen auf Antrag allenfalls rückerstattbar						6) 7)
8.2.1	0,0000	0,0000	0,0000	0,0000	0,0000	0,0000	
8.2.2	0,0000	0,0000	0,0000	0,0000	0,0000	0,0000	
8.2.3	0,0000	0,0000	0,0000	0,0000	0,0000	0,0000	
8.2.4	0,0000	0,0000	0,0000	0,0000	0,0000	0,0000	
8.3	0,0000	0,0000	0,0000	0,0000	0,0000	0,0000	
8.4					0,0000	0,0000	
<b>9. Begünstigte Beteiligungserträge</b>							
9.1	0,0000	0,0000	0,0000	0,0000	0,0000	0,0000	
9.2					0,0000	0,0000	2)
9.3					0,0000	0,0000	17)
9.4					0,0000	0,0000	
<b>10. Erträge, die dem KEST-Abzug unterliegen</b>							
10.1	3,7052	3,7052	3,7052	3,7052	3,7052	3,7052	
10.2	0,0000	0,0000	0,0000	0,0000	0,0000	0,0000	1)
10.3	0,0000	0,0000	0,0000	0,0000	0,0000	0,0000	
10.3.1	0,0000	0,0000	0,0000	0,0000	0,0000	0,0000	
10.3.2	0,0000	0,0000	0,0000	0,0000	0,0000	0,0000	
10.4	0,0000	0,0000	0,0000	0,0000	0,0000	0,0000	
10.6	0,0000	0,0000	0,0000	0,0000	0,0000	0,0000	
10.9	0,0000	0,0000	0,0000	0,0000	0,0000	0,0000	
10.12	0,0000	0,0000	0,0000	0,0000	0,0000	0,0000	
10.14	0,0000	0,0000	0,0000	0,0000	0,0000	0,0000	
10.15	0,5476	0,5476	0,5476	0,5476	0,5476	0,5476	
10.16	0,0000	0,0000	0,0000	0,0000	0,0000	0,0000	
10.17	0,0000	0,0000	0,0000	0,0000	0,0000	0,0000	
<b>11. Österreichische KEST, die bei Zufluss von Ausschüttungen in den Fonds einbehalten wurde</b>							
11.1	0,0000	0,0000	0,0000	0,0000	0,0000	0,0000	

**ERSTE BOND CORPORATE BB**

Fondstyp: Ausschütter  
 (Rumpf-) Rechnungsjahr: 01.02.2025 - 31.01.2026  
 Datum der Ausschüttung / (allenfalls fiktiven) Auszahlung: 04.05.2026  
 ISIN: AT0000A09HC7  
 Werte je Anteil in: EUR

	Privatanleger:in		Betriebliche Anleger:in			Privat- stiftungen	Anmerk- ungen
	mit Option	ohne Option	Natürliche Personen		Juristische Personen		
			mit Option	ohne Option			
<b>12. Österreichische KEST, die durch Steuerabzug erhoben wird</b>	<b>1,1695</b>	<b>1,1695</b>	<b>1,1695</b>	<b>1,1695</b>	<b>1,1695</b>	<b>1,1695</b>	9) 11)
12.1 KEST auf Zinserträge, soweit nicht gemäß DBA steuerfrei sowie sonstige Erträge	1,0189	1,0189	1,0189	1,0189	1,0189	1,0189	
12.2 KEST auf gemäß DBA steuerfreie Zinserträge	0,0000	0,0000	0,0000	0,0000	0,0000	0,0000	1)
12.3 KEST auf ausländische Dividenden	0,0000	0,0000	0,0000	0,0000	0,0000	0,0000	12)
12.3.1 davon KEST auf ausländische Dividenden aus Ländern mit Amtshilfe	0,0000	0,0000	0,0000	0,0000	0,0000	0,0000	
12.3.2 davon KEST auf ausländische Dividenden aus Ländern ohne Amtshilfe	0,0000	0,0000	0,0000	0,0000	0,0000	0,0000	
12.4 Minus anrechenbare ausländische Quellensteuer	0,0000	0,0000	0,0000	0,0000	0,0000	0,0000	
12.4.1 davon auf ausländische Dividenden aus Ländern mit Amtshilfe anrechenbar	0,0000	0,0000	0,0000	0,0000	0,0000	0,0000	
12.4.2 davon auf ausländische Dividenden aus Ländern ohne Amtshilfe anrechenbar	0,0000	0,0000	0,0000	0,0000	0,0000	0,0000	
12.5 KEST auf Ausschüttungen ausl. Subfonds	0,0000	0,0000	0,0000	0,0000	0,0000	0,0000	
12.8 KEST auf Einkünfte aus Kapitalvermögen gem. § 27 Abs. 3 und 4 sowie § 27b Abs. 3 EStG 1998	0,1506	0,1506	0,1506	0,1506	0,1506	0,1506	13)
12.9 Auf bereits ausgezahlte, nicht gemeldete Ausschüttungen abgezogene KEST	0,0000	0,0000	0,0000	0,0000	0,0000	0,0000	
12.10 KEST auf AIF Einkünfte, die als Einkünfte aus Kapitalvermögen gelten (Spekulationseinkünfte)	0,0000	0,0000	0,0000	0,0000	0,0000	0,0000	
12.11 Gutschriften sowie rückerstattete ausländische QuSt aus Vorjahren, die in Vorjahren als anrechenbar dargestellt wurden	0,0000	0,0000	0,0000	0,0000	0,0000	0,0000	
12.12 KEST auf laufende Einkünfte aus Kryptowährungen	0,0000	0,0000	0,0000	0,0000	0,0000	0,0000	
<b>13. Steuerpflichtige AIF Einkünfte</b>							
13.1.1 Einkünfte aus Land- und Forstwirtschaft, ohne Veräußerungsergebnis aus betrieblichen Immobilien und ohne betriebliche Kapitaleinkünfte	0,0000	0,0000	0,0000	0,0000	0,0000	0,0000	
13.1.2 Einkünfte aus Land- und Forstwirtschaft - Veräußerungsergebnis aus betrieblichen Immobilien, das mit einem besonderen Steuersatz von 30% besteuert werden kann	0,0000	0,0000	0,0000	0,0000		0,0000	
13.1.3 Einkünfte aus Land- und Forstwirtschaft - davon ausländische Einkünfte aus Land- und Forstwirtschaft, DBA Anrechnung	0,0000	0,0000	0,0000	0,0000	0,0000	0,0000	
13.1.4 Auf ausländische Einkünfte aus Land- und Forstwirtschaft entfallende ausländische Personensteuern, DBA Anrechnung	0,0000	0,0000	0,0000	0,0000	0,0000	0,0000	
13.2.1 Einkünfte aus Gewerbebetrieb, ohne Veräußerungsergebnis aus betrieblichen Immobilien und ohne betriebliche Kapitaleinkünfte	0,0000	0,0000	0,0000	0,0000	0,0000	0,0000	
13.2.2 Einkünfte aus Gewerbebetrieb - Veräußerungsergebnis aus betrieblichen Immobilien, das mit einem besonderen Steuersatz von 30% besteuert werden kann	0,0000	0,0000	0,0000	0,0000		0,0000	
13.2.3 Einkünfte aus Gewerbebetrieb - davon ausländische Einkünfte aus Gewerbebetrieb, DBA Anrechnung	0,0000	0,0000	0,0000	0,0000	0,0000	0,0000	
13.2.4 Auf ausländische Einkünfte aus Gewerbebetrieb entfallende ausländische Personensteuern, DBA Anrechnung	0,0000	0,0000	0,0000	0,0000	0,0000	0,0000	

# ERSTE BOND CORPORATE BB

## ERSTE BOND CORPORATE BB

Fondstyp: Ausschütter  
 (Rumpf-) Rechnungsjahr: 01.02.2025 - 31.01.2026  
 Datum der Ausschüttung / (allenfalls fiktiven) Auszahlung: 04.05.2026  
 ISIN: AT0000A09HC7  
 Werte je Anteil in: EUR

	Privatanleger:in		Betriebliche Anleger:in			Privat- stiftungen	Anmerk- ungen
	mit Option	ohne Option	Natürliche Personen		Juristische Personen		
			mit Option	ohne Option			
13.3.1 Einkünfte aus Vermietung und Verpachtung (bewegliches Vermögen)	0,0000	0,0000	0,0000	0,0000	0,0000	0,0000	
13.3.2 Einkünfte aus Vermietung und Verpachtung (bewegliches Vermögen) - davon ausländische Einkünfte aus Vermietung und Verpachtung, DBA Anrechnung	0,0000	0,0000	0,0000	0,0000	0,0000	0,0000	
13.4.1 Sonstige Einkünfte im Sinne des § 29 Z. 1 und 3 EStG 1998 (ohne Spekulationseinkünfte)	0,0000	0,0000	0,0000	0,0000	0,0000	0,0000	
13.4.2 Sonstige Einkünfte im Sinne des § 29 Z. 1 und 3 EStG 1998 - davon ausländische Einkünfte aus sonstigen Einkünften, DBA Anrechnung	0,0000	0,0000	0,0000	0,0000	0,0000	0,0000	
13.5.1 AIF Einkünfte, die als Einkünfte aus Kapitalvermögen gelten (Bagatellregelung)	0,0000	0,0000	0,0000	0,0000		0,0000	
13.5.2 Einkünfte iSd § 31 EStG 1988 (Spekulationseinkünfte)	0,0000	0,0000	0,0000	0,0000	0,0000	0,0000	
13.6 Einkünfte aus Kapitalvermögen, die nicht dem Sondersteuersatz unterliegen	0,0000	0,0000	0,0000	0,0000	0,0000	0,0000	
<b>14. Gemäß DBA steuerfreie AIF Einkünfte (für Progressionsvorbehalt)</b>							
14.1 Einkünfte aus Land- und Forstwirtschaft	0,0000	0,0000	0,0000	0,0000	0,0000	0,0000	
14.2 Einkünfte aus Gewerbebetrieb	0,0000	0,0000	0,0000	0,0000	0,0000	0,0000	
14.3 Einkünfte aus Vermietung und Verpachtung (bewegliches Vermögen)	0,0000	0,0000	0,0000	0,0000	0,0000	0,0000	
14.4 Sonstige Einkünfte	0,0000	0,0000	0,0000	0,0000	0,0000	0,0000	
14.5 Einkünfte aus Kapitalvermögen, die nicht dem Sondersteuersatz unterliegen	0,0000	0,0000	0,0000	0,0000	0,0000	0,0000	
<b>15. Angaben für beschränkt steuerpflichtige Anteilsinhaber</b>							
15.1 KEST auf Zinsen gemäß § 98 Z. 5 lit. e EStG 1988 (für beschränkt steuerpflichtige Anleger)	-						
<b>16. Kennzahlen für die Einkommensteuererklärung</b>							
16.1 Ausschüttungen 27,5% (Kennzahlen 897 oder 898) Achtung: allfällige AIF-Einkünfte sind gesondert zu erklären	0,0000	0,0000					
16.2 Ausschüttungsgleiche Erträge 27,5% (Kennzahlen 936 oder 937) Achtung: allfällige AIF-Einkünfte sind gesondert zu erklären	4,2528	4,2528					21)
16.2.1 Vorsicht: Vom Fonds wurden nicht gemeldete unterjährige Ausschüttungen getätigt, die zusätzlich zu den in dieser Meldung angegebenen steuerpflichtigen Erträgen in voller Höhe im Zuflusszeitpunkt zu besteuern sind (Kennzahlen 897 oder 898).  Das Kalenderjahr des tatsächlichen Zuflusszeitpunktes entnehmen Sie bitte Ihrem Depotauszug.	0,0000	0,0000					
16.3 Anzurechnende ausländische (Quellen)Steuer auf Einkünfte, die dem besonderen Steuersatz von 27,5% unterliegen (Kennzahl 984 oder 998)	0,0000	0,0000					
16.4 Die Anschaffungskosten des Fondsanteils sind zu korrigieren um	0,5528	0,5528					
16.5 Inländische Dividenden, die in den Verlustausgleich gemäß § 27 Abs. 8 EStG einbezogen werden können (Kennzahl 189)	0,0000	0,0000					
16.6 KEST auf inländische Dividenden, die im Rahmen des Verlustausgleichs gemäß § 27 Abs. 8 EStG berücksichtigt werden kann (Kennzahl 899)	0,0000	0,0000					

**ERSTE BOND CORPORATE BB**

Fondstyp: Ausschütter  
 (Rumpf-) Rechnungsjahr: 01.02.2025 - 31.01.2026  
 Datum der Ausschüttung / (allenfalls fiktiven) Auszahlung: 04.05.2026  
 ISIN: AT0000A09HC7  
 Werte je Anteil in: EUR

	Privatanleger:in		Betriebliche Anleger:in			Privatstiftungen	Anmerkungen
	mit Option	ohne Option	Natürliche Personen		Juristische Personen		
			mit Option	ohne Option			
<b>Zu Punkt 8.1 auf die österreichische Einkommen-/ Körperschaftsteuer gemäß DBA anrechenbar</b>							
Steuern auf Erträge aus Aktien (Dividenden) (ohne Berücksichtigung des matching credit)							
Steuern auf Erträge aus Anleihen exkl. Altmissionen (Zinsen) (ohne Berücksichtigung des matching credit)							
Steuern auf Erträge aus Altmissionen (Zinsen) (ohne Berücksichtigung des matching credit)							
<b>Zu Punkt 8.2 von den ausl. Finanzverwaltungen auf Antrag rückzuerstatten</b>							
Steuern auf Erträge aus Aktien (Dividenden)							
Steuern auf Erträge aus Anleihen exkl. Altmissionen (Zinsen)							
Steuern auf Erträge aus Altmissionen (Zinsen)							
<b>Zu Punkt 8.3 Weder anrechen- noch rückerstattbare Quellensteuern</b>							
auf Erträge aus Aktien (Dividenden)							
auf Erträge aus Anleihen exkl. Altmissionen (Zinsen)							
auf Erträge aus Altmissionen (Zinsen)							

# ERSTE BOND CORPORATE BB

## ERSTE BOND CORPORATE BB

Fondstyp: Ausschütter  
 (Rumpf-) Rechnungsjahr: 01.02.2025 - 31.01.2026  
 Datum der Ausschüttung / (allenfalls fiktiven) Auszahlung: 04.05.2026  
 ISIN: AT0000A2AL16  
 Werte je Anteil in: EUR

	Privatanleger:in		Betriebliche Anleger:in			Privat- stiftungen	Anmerk- ungen
	mit Option	ohne Option	Natürliche Personen		Juristische Personen		
			mit Option	ohne Option			
<b>1. Fondsergebnis der Meldeperiode</b>	<b>4,4255</b>	<b>4,4255</b>	<b>4,4255</b>	<b>4,4255</b>	<b>4,4255</b>	<b>4,4255</b>	
1.1 Ergebnis aus Kapitalvermögen ohne Verrechnung Verlustvorträge	4,4255	4,4255	4,4255	4,4255	4,4255	4,4255	
1.3 AIF Ergebnis	0,0000	0,0000	0,0000	0,0000	0,0000	0,0000	
<b>2. Zuzüglich</b>							
2.1 Einbehaltene in- und ausländische Abzugsteuern auf Kapitaleinkünfte	0,0000	0,0000	0,0000	0,0000	0,0000	0,0000	
2.2 Hochgerechnete rückerstattete ausländische QuSt aus Vorjahren, die in Vorjahren als anrechenbar dargestellt wurde	0,0000	0,0000	0,0000	0,0000	0,0000	0,0000	19)
2.4 Ausländische Personensteuern auf AIF Ergebnis	0,0000	0,0000	0,0000	0,0000	0,0000	0,0000	
2.5 Steuerpflichtige Einkünfte gem. § 27 Abs. 3 und 4 sowie § 27b Abs. 3 EStG 1988 (inkl. Altmissionen) aus ausgeschüttetem Gewinnvortrag	0,0000	0,0000	0,0000	0,0000	0,0000	0,0000	
2.6 Nicht verrechenbare Aufwände und Verluste aus Kapitalvermögen (Vortrag auf neue Rechnung)	0,0000	0,0000	0,0000	0,0000	0,0000	0,0000	
2.12 Im AIF Ergebnis berücksichtigte, jedoch nicht verrechenbare Verluste, ausgenommen Verluste aus der Veräußerung von Immobilien, die im positiven Fall einem besonderen Steuersatz unterliegen (30%)	0,0000	0,0000	0,0000	0,0000	0,0000	0,0000	
2.13 Im AIF Ergebnis berücksichtigte, jedoch nicht verrechenbare Verluste aus der Veräußerung von Immobilien die im positiven Fall einem besonderen Steuersatz unterliegen (30%)	0,0000	0,0000	0,0000	0,0000			
<b>3. Abzüglich</b>							
3.1 Gutschriften sowie rückerstattete ausländische QuSt aus Vorjahren, die in Vorjahren als anrechenbar dargestellt wurden	0,0000	0,0000	0,0000	0,0000	0,0000	0,0000	
3.1.1 Gutschriften sowie rückerstattete ausländische QuSt aus Vorjahren, die in Vorjahren als nicht anrechenbar dargestellt wurden	0,0000	0,0000	0,0000	0,0000	0,0000	0,0000	
3.2 Steuerfreie Zinserträge							
3.2.1 Gemäß DBA steuerfreie Zinserträge	0,0000	0,0000	0,0000	0,0000	0,0000	0,0000	1)
3.2.2 Gem. nationalen Vorschriften sonstige steuerfreie Zinserträge - zB Wohnbauanleihen	0,0000	0,0000				0,0000	
3.3 Steuerfreie Dividendenerträge							
3.3.1 Gemäß DBA steuerfreie Dividenden					0,0000	0,0000	
3.3.2 Inlandsdividenden steuerfrei gem. § 10 KStG					0,0000	0,0000	
3.3.3 Auslandsdividenden steuerfrei gem. § 10 bzw. § 13 Abs. 2 KStG					0,0000	0,0000	2)
3.4 Gemäß DBA steuerfreie Immobilienfondserträge							
3.4.1 Gemäß DBA steuerfreie Aufwertungsgewinne aus Immobiliensubfonds 80%	0,0000	0,0000	0,0000	0,0000	0,0000	0,0000	
3.4.2 Gemäß DBA steuerfreie Aufwertungsgewinne aus Immobiliensubfonds 100%	0,0000	0,0000	0,0000	0,0000	0,0000	0,0000	
3.4.3 Gemäß DBA steuerfreie Bewirtschaftungsgewinne aus Immobiliensubfonds	0,0000	0,0000	0,0000	0,0000	0,0000	0,0000	
3.5 Bereits in Vorjahren versteuerte Erträge aus Kapitalvermögen gem. § 27 Abs. 2 und § 27b Abs. 2 EStG 1988 und AIF Erträge	0,0000	0,0000	0,0000	0,0000	0,0000	0,0000	
3.6 Erst bei Ausschüttung in Folgejahren bzw. bei Verkauf der Anteile steuerpflichtige Erträge gem. § 27 Abs. 3 und 4 sowie § 27b Abs. 3 EStG 1988 (inkl. Altmissionen)	0,3499	0,3499				0,3499	
3.7 Mit Kapitalerträgen verrechnete steuerliche Verlustvorträge	0,0000	0,0000	0,0000	0,0000	0,0000	0,0000	
3.8 Gemäß DBA steuerfreie AIF Einkünfte	0,0000	0,0000	0,0000	0,0000	0,0000	0,0000	
3.9 Nicht steuerbare AIF Einkünfte	0,0000	0,0000	0,0000	0,0000	0,0000	0,0000	
3.10 Mit AIF-Einkünften verrechnete steuerliche Verlustvorträge	0,0000	0,0000	0,0000	0,0000	0,0000	0,0000	

## ERSTE BOND CORPORATE BB

Fondstyp: Ausschütter  
 (Rumpf-) Rechnungsjahr: 01.02.2025 - 31.01.2026  
 Datum der Ausschüttung / (allenfalls fiktiven) Auszahlung: 04.05.2026  
 ISIN: AT0000A2AL16  
 Werte je Anteil in: EUR

	Privatanleger:in		Betriebliche Anleger:in			Privat- stiftungen	Anmerk- ungen
	mit Option	ohne Option	Natürliche Personen		Juristische Personen		
			mit Option	ohne Option			
<b>4. Steuerpflichtige Einkünfte</b>	<b>4,0756</b>	<b>4,0756</b>	<b>4,4255</b>	<b>4,4255</b>	<b>4,4255</b>	<b>4,0756</b>	20)
4.1.1 Von den Steuerpflichtigen Einkünften endbesteuert (ohne vorverkeste inländische Dividenden)	4,0756	4,0756	3,5508	3,5508			
4.1.2 Von den Steuerpflichtigen Einkünften endbesteuerte vorverkeste inländische Dividenden	0,0000	0,0000	0,0000	0,0000			
4.2 Nicht endbesteuerte Einkünfte	0,0000	0,0000	0,8748	0,8748	4,4255	4,0756	
4.2.1 Nicht endbesteuerte Einkünfte inkl. Einkünfte aus der Veräußerung von Schachtelbeteiligungen - davon Basis für die 'Zwischensteuer' (§ 22 Abs. 2 KStG)						4,0756	
4.2.2 In den steuerpflichtigen Einkünften aus Kapitalvermögen gem. § 27 Abs. 3 und 4 sowie § 27b Abs. 3 EStG 1998 enthaltene Einkünfte aus der Veräußerung von Schachtelbeteiligungen					0,0000	0,0000	
4.3 In den steuerpflichtigen Einkünften enthaltene Einkünfte aus Kapitalvermögen gem. § 27 Abs. 3 und 4 sowie § 27b Abs. 3 EStG 1988 des laufenden Jahres	0,5249	0,5249	0,8748	0,8748	0,8748	0,5249	
<b>5. Summe Ausschüttungen vor Abzug KEST, ausgenommen an die Meldestelle bereits gemeldete unterjährige Ausschüttungen</b>	<b>3,7000</b>	<b>3,7000</b>	<b>3,7000</b>	<b>3,7000</b>	<b>3,7000</b>	<b>3,7000</b>	
5.1 In der Ausschüttung enthaltene, bereits in Vorjahren versteuerte ordentliche Gewinnvorträge und Immobilien-Gewinnvorträge	0,0000	0,0000	0,0000	0,0000	0,0000	0,0000	
5.2 In der Ausschüttung enthaltene, bereits in Vorjahren versteuerte Einkünfte aus Kapitalvermögen gem. § 27 Abs. 3 und 4 sowie § 27b Abs. 3 EStG 1998 oder Gewinnvorträge InvFG 1993 (letzte nur im Privatvermögen)	0,0000	0,0000	0,0000	0,0000	0,0000	0,0000	
5.3 In der Ausschüttung enthaltene bereits in Vorjahren versteuerter AIF-Gewinnvortrag	0,0000	0,0000	0,0000	0,0000	0,0000	0,0000	
5.4 In der Ausschüttung enthaltene Substanzauszahlung	0,0000	0,0000	0,0000	0,0000	0,0000	0,0000	14)
5.5 Nicht ausgeschüttetes Fondsergebnis ohne Berücksichtigung von Verlustvorträgen und Quellensteuern	0,7255	0,7255	0,7255	0,7255	0,7255	0,7255	
5.6 Ausschüttung (vor Abzug KEST), die der Fonds mit der gegenständlichen Meldung vornimmt	3,7000	3,7000	3,7000	3,7000	3,7000	3,7000	
<b>6. Korrekturbeträge</b>							
6.1 Korrekturbetrag ausschüttungsgleicher Ertrag für Anschaffungskosten (Beträge, die KEST-pflichtig oder DBA-befreit oder sonst steuerbefreit sind) inkl. abgeführter oder erstatteter QuSt.	4,0756	4,0756	4,4255	4,4255		4,0756	15)
6.2 Korrekturbetrag Ausschüttung für Anschaffungskosten	3,7000	3,7000	3,7000	3,7000		3,7000	16)
6.2.1 Korrekturbetrag Ausschüttung für Anschaffungskosten - darin enthalten ausgeschüttetes AIF-Ergebnis	0,0000	0,0000	0,0000	0,0000		0,0000	
<b>7. Ausländische Erträge, ausgenommen DBA befreit</b>							
7.1 Dividenden	0,0000	0,0000	0,0000	0,0000	0,0000	0,0000	
7.2 Zinsen	3,4636	3,4636	3,4636	3,4636	3,4636	3,4636	
7.3 Ausschüttungen von Subfonds	0,0000	0,0000	0,0000	0,0000	0,0000	0,0000	
7.4 Einkünfte aus Kapitalvermögen gem. § 27 Abs. 3 und 4 sowie § 27b Abs. 3 EStG 1998, die im Ausland einem Steuerabzug unterlagen	0,0000	0,0000	0,0000	0,0000	0,0000	0,0000	

# ERSTE BOND CORPORATE BB

## ERSTE BOND CORPORATE BB

Fondstyp: Ausschütter  
 (Rumpf-) Rechnungsjahr: 01.02.2025 - 31.01.2026  
 Datum der Ausschüttung / (allenfalls fiktiven) Auszahlung: 04.05.2026  
 ISIN: AT0000A2AL16  
 Werte je Anteil in: EUR

	Privatanleger:in		Betriebliche Anleger:in			Privat- stiftungen	Anmerk- ungen
	mit Option	ohne Option	Natürliche Personen		Juristische Personen		
			mit Option	ohne Option			
<b>8. Zur Vermeidung der Doppelbesteuerung: Von den im Ausland entrichteten Steuern sind</b>							
8.1	Auf die österreichische Einkommen- / Körperschaftsteuer gemäß DBA anrechenbar						3) 4) 5) 18)
8.1.1	0,0000	0,0000	0,0000	0,0000	0,0000	0,0000	
8.1.2	0,0000	0,0000	0,0000	0,0000	0,0000	0,0000	
8.1.3	0,0000	0,0000	0,0000	0,0000	0,0000	0,0000	
8.1.4	0,0000	0,0000	0,0000	0,0000	0,0000	0,0000	
8.1.5	0,0000	0,0000	0,0000	0,0000	0,0000	0,0000	3)
8.2	Von den ausl. Finanzverwaltungen auf Antrag allenfalls rückerstattbar						6) 7)
8.2.1	0,0000	0,0000	0,0000	0,0000	0,0000	0,0000	
8.2.2	0,0000	0,0000	0,0000	0,0000	0,0000	0,0000	
8.2.3	0,0000	0,0000	0,0000	0,0000	0,0000	0,0000	
8.2.4	0,0000	0,0000	0,0000	0,0000	0,0000	0,0000	
8.3	0,0000	0,0000	0,0000	0,0000	0,0000	0,0000	
8.4					0,0000	0,0000	
<b>9. Begünstigte Beteiligungserträge</b>							
9.1	0,0000	0,0000	0,0000	0,0000	0,0000	0,0000	
9.2					0,0000	0,0000	2)
9.3					0,0000	0,0000	17)
9.4					0,0000	0,0000	
<b>10. Erträge, die dem KEST-Abzug unterliegen</b>							
10.1	3,5508	3,5508	3,5508	3,5508	3,5508	3,5508	
10.2	0,0000	0,0000	0,0000	0,0000	0,0000	0,0000	1)
10.3	0,0000	0,0000	0,0000	0,0000	0,0000	0,0000	
10.3.1	0,0000	0,0000	0,0000	0,0000	0,0000	0,0000	
10.3.2	0,0000	0,0000	0,0000	0,0000	0,0000	0,0000	
10.4	0,0000	0,0000	0,0000	0,0000	0,0000	0,0000	
10.6	0,0000	0,0000	0,0000	0,0000	0,0000	0,0000	
10.9	0,0000	0,0000	0,0000	0,0000	0,0000	0,0000	
10.12	0,0000	0,0000	0,0000	0,0000	0,0000	0,0000	
10.14	0,0000	0,0000	0,0000	0,0000	0,0000	0,0000	
10.15	0,5249	0,5249	0,5249	0,5249	0,5249	0,5249	
10.16	0,0000	0,0000	0,0000	0,0000	0,0000	0,0000	
10.17	0,0000	0,0000	0,0000	0,0000	0,0000	0,0000	
<b>11. Österreichische KEST, die bei Zufluss von Ausschüttungen in den Fonds einbehalten wurde</b>							
11.1	0,0000	0,0000	0,0000	0,0000	0,0000	0,0000	

## ERSTE BOND CORPORATE BB

Fondstyp: Ausschütter  
 (Rumpf-) Rechnungsjahr: 01.02.2025 - 31.01.2026  
 Datum der Ausschüttung / (allenfalls fiktiven) Auszahlung: 04.05.2026  
 ISIN: AT0000A2AL16  
 Werte je Anteil in: EUR

	Privatanleger:in		Betriebliche Anleger:in			Privat- stiftungen	Anmerk- ungen
	mit Option	ohne Option	Natürliche Personen		Juristische Personen		
			mit Option	ohne Option			
<b>12. Österreichische KEST, die durch Steuerabzug erhoben wird</b>	<b>1,1208</b>	<b>1,1208</b>	<b>1,1208</b>	<b>1,1208</b>	<b>1,1208</b>	<b>1,1208</b>	9) 11)
12.1 KEST auf Zinserträge, soweit nicht gemäß DBA steuerfrei sowie sonstige Erträge	0,9765	0,9765	0,9765	0,9765	0,9765	0,9765	
12.2 KEST auf gemäß DBA steuerfreie Zinserträge	0,0000	0,0000	0,0000	0,0000	0,0000	0,0000	1)
12.3 KEST auf ausländische Dividenden	0,0000	0,0000	0,0000	0,0000	0,0000	0,0000	12)
12.3.1 davon KEST auf ausländische Dividenden aus Ländern mit Amtshilfe	0,0000	0,0000	0,0000	0,0000	0,0000	0,0000	
12.3.2 davon KEST auf ausländische Dividenden aus Ländern ohne Amtshilfe	0,0000	0,0000	0,0000	0,0000	0,0000	0,0000	
12.4 Minus anrechenbare ausländische Quellensteuer	0,0000	0,0000	0,0000	0,0000	0,0000	0,0000	
12.4.1 davon auf ausländische Dividenden aus Ländern mit Amtshilfe anrechenbar	0,0000	0,0000	0,0000	0,0000	0,0000	0,0000	
12.4.2 davon auf ausländische Dividenden aus Ländern ohne Amtshilfe anrechenbar	0,0000	0,0000	0,0000	0,0000	0,0000	0,0000	
12.5 KEST auf Ausschüttungen ausl. Subfonds	0,0000	0,0000	0,0000	0,0000	0,0000	0,0000	
12.8 KEST auf Einkünfte aus Kapitalvermögen gem. § 27 Abs. 3 und 4 sowie § 27b Abs. 3 EStG 1998	0,1443	0,1443	0,1443	0,1443	0,1443	0,1443	13)
12.9 Auf bereits ausgezahlte, nicht gemeldete Ausschüttungen abgezogene KEST	0,0000	0,0000	0,0000	0,0000	0,0000	0,0000	
12.10 KEST auf AIF Einkünfte, die als Einkünfte aus Kapitalvermögen gelten (Spekulationseinkünfte)	0,0000	0,0000	0,0000	0,0000	0,0000	0,0000	
12.11 Gutschriften sowie rückerstattete ausländische QuSt aus Vorjahren, die in Vorjahren als anrechenbar dargestellt wurden	0,0000	0,0000	0,0000	0,0000	0,0000	0,0000	
12.12 KEST auf laufende Einkünfte aus Kryptowährungen	0,0000	0,0000	0,0000	0,0000	0,0000	0,0000	
<b>13. Steuerpflichtige AIF Einkünfte</b>							
13.1.1 Einkünfte aus Land- und Forstwirtschaft, ohne Veräußerungsergebnis aus betrieblichen Immobilien und ohne betriebliche Kapitaleinkünfte	0,0000	0,0000	0,0000	0,0000	0,0000	0,0000	
13.1.2 Einkünfte aus Land- und Forstwirtschaft - Veräußerungsergebnis aus betrieblichen Immobilien, das mit einem besonderen Steuersatz von 30% besteuert werden kann	0,0000	0,0000	0,0000	0,0000		0,0000	
13.1.3 Einkünfte aus Land- und Forstwirtschaft - davon ausländische Einkünfte aus Land- und Forstwirtschaft, DBA Anrechnung	0,0000	0,0000	0,0000	0,0000	0,0000	0,0000	
13.1.4 Auf ausländische Einkünfte aus Land- und Forstwirtschaft entfallende ausländische Personensteuern, DBA Anrechnung	0,0000	0,0000	0,0000	0,0000	0,0000	0,0000	
13.2.1 Einkünfte aus Gewerbebetrieb, ohne Veräußerungsergebnis aus betrieblichen Immobilien und ohne betriebliche Kapitaleinkünfte	0,0000	0,0000	0,0000	0,0000	0,0000	0,0000	
13.2.2 Einkünfte aus Gewerbebetrieb - Veräußerungsergebnis aus betrieblichen Immobilien, das mit einem besonderen Steuersatz von 30% besteuert werden kann	0,0000	0,0000	0,0000	0,0000		0,0000	
13.2.3 Einkünfte aus Gewerbebetrieb - davon ausländische Einkünfte aus Gewerbebetrieb, DBA Anrechnung	0,0000	0,0000	0,0000	0,0000	0,0000	0,0000	
13.2.4 Auf ausländische Einkünfte aus Gewerbebetrieb entfallende ausländische Personensteuern, DBA Anrechnung	0,0000	0,0000	0,0000	0,0000	0,0000	0,0000	

# ERSTE BOND CORPORATE BB

## ERSTE BOND CORPORATE BB

Fondstyp: Ausschütter  
 (Rumpf-) Rechnungsjahr: 01.02.2025 - 31.01.2026  
 Datum der Ausschüttung / (allenfalls fiktiven) Auszahlung: 04.05.2026  
 ISIN: AT0000A2AL16  
 Werte je Anteil in: EUR

	Privatanleger:in		Betriebliche Anleger:in			Privat- stiftungen	Anmerk- ungen
	mit Option	ohne Option	Natürliche Personen		Juristische Personen		
			mit Option	ohne Option			
13.3.1 Einkünfte aus Vermietung und Verpachtung (bewegliches Vermögen)	0,0000	0,0000	0,0000	0,0000	0,0000	0,0000	
13.3.2 Einkünfte aus Vermietung und Verpachtung (bewegliches Vermögen) - davon ausländische Einkünfte aus Vermietung und Verpachtung, DBA Anrechnung	0,0000	0,0000	0,0000	0,0000	0,0000	0,0000	
13.4.1 Sonstige Einkünfte im Sinne des § 29 Z. 1 und 3 EStG 1998 (ohne Spekulationseinkünfte)	0,0000	0,0000	0,0000	0,0000	0,0000	0,0000	
13.4.2 Sonstige Einkünfte im Sinne des § 29 Z. 1 und 3 EStG 1998 - davon ausländische Einkünfte aus sonstigen Einkünften, DBA Anrechnung	0,0000	0,0000	0,0000	0,0000	0,0000	0,0000	
13.5.1 AIF Einkünfte, die als Einkünfte aus Kapitalvermögen gelten (Bagatellregelung)	0,0000	0,0000	0,0000	0,0000		0,0000	
13.5.2 Einkünfte iSd § 31 EStG 1988 (Spekulationseinkünfte)	0,0000	0,0000	0,0000	0,0000	0,0000	0,0000	
13.6 Einkünfte aus Kapitalvermögen, die nicht dem Sondersteuersatz unterliegen	0,0000	0,0000	0,0000	0,0000	0,0000	0,0000	
<b>14. Gemäß DBA steuerfreie AIF Einkünfte (für Progressionsvorbehalt)</b>							
14.1 Einkünfte aus Land- und Forstwirtschaft	0,0000	0,0000	0,0000	0,0000	0,0000	0,0000	
14.2 Einkünfte aus Gewerbebetrieb	0,0000	0,0000	0,0000	0,0000	0,0000	0,0000	
14.3 Einkünfte aus Vermietung und Verpachtung (bewegliches Vermögen)	0,0000	0,0000	0,0000	0,0000	0,0000	0,0000	
14.4 Sonstige Einkünfte	0,0000	0,0000	0,0000	0,0000	0,0000	0,0000	
14.5 Einkünfte aus Kapitalvermögen, die nicht dem Sondersteuersatz unterliegen	0,0000	0,0000	0,0000	0,0000	0,0000	0,0000	
<b>15. Angaben für beschränkt steuerpflichtige Anteilsinhaber</b>							
15.1 KESt auf Zinsen gemäß § 98 Z. 5 lit. e EStG 1988 (für beschränkt steuerpflichtige Anleger)	-						
<b>16. Kennzahlen für die Einkommensteuererklärung</b>							
16.1 Ausschüttungen 27,5% (Kennzahlen 897 oder 898) Achtung: allfällige AIF-Einkünfte sind gesondert zu erklären	0,0000	0,0000					
16.2 Ausschüttungsgleiche Erträge 27,5% (Kennzahlen 936 oder 937) Achtung: allfällige AIF-Einkünfte sind gesondert zu erklären	4,0756	4,0756					21)
16.2.1 Vorsicht: Vom Fonds wurden nicht gemeldete unterjährige Ausschüttungen getätigt, die zusätzlich zu den in dieser Meldung angegebenen steuerpflichtigen Erträgen in voller Höhe im Zuflusszeitpunkt zu besteuern sind (Kennzahlen 897 oder 898).  Das Kalenderjahr des tatsächlichen Zuflusszeitpunktes entnehmen Sie bitte Ihrem Depotauszug.	0,0000	0,0000					
16.3 Anzurechnende ausländische (Quellen)Steuer auf Einkünfte, die dem besonderen Steuersatz von 27,5% unterliegen (Kennzahl 984 oder 998)	0,0000	0,0000					
16.4 Die Anschaffungskosten des Fondsanteils sind zu korrigieren um	0,3756	0,3756					
16.5 Inländische Dividenden, die in den Verlustausgleich gemäß § 27 Abs. 8 EStG einbezogen werden können (Kennzahl 189)	0,0000	0,0000					
16.6 KESt auf inländische Dividenden, die im Rahmen des Verlustausgleichs gemäß § 27 Abs. 8 EStG berücksichtigt werden kann (Kennzahl 899)	0,0000	0,0000					

**ERSTE BOND CORPORATE BB**

Fondstyp: Ausschütter  
 (Rumpf-) Rechnungsjahr: 01.02.2025 - 31.01.2026  
 Datum der Ausschüttung / (allenfalls fiktiven) Auszahlung: 04.05.2026  
 ISIN: AT0000A2AL16  
 Werte je Anteil in: EUR

	Privatanleger:in		Betriebliche Anleger:in			Privatstiftungen	Anmerkungen
	mit Option	ohne Option	Natürliche Personen		Juristische Personen		
			mit Option	ohne Option			
<b>Zu Punkt 8.1 auf die österreichische Einkommen-/ Körperschaftsteuer gemäß DBA anrechenbar</b>							
Steuern auf Erträge aus Aktien (Dividenden) (ohne Berücksichtigung des matching credit)							
Steuern auf Erträge aus Anleihen exkl. Altmissionen (Zinsen) (ohne Berücksichtigung des matching credit)							
Steuern auf Erträge aus Altmissionen (Zinsen) (ohne Berücksichtigung des matching credit)							
<b>Zu Punkt 8.2 von den ausl. Finanzverwaltungen auf Antrag rückzuerstatten</b>							
Steuern auf Erträge aus Aktien (Dividenden)							
Steuern auf Erträge aus Anleihen exkl. Altmissionen (Zinsen)							
Steuern auf Erträge aus Altmissionen (Zinsen)							
<b>Zu Punkt 8.3 Weder anrechen- noch rückerstattbare Quellensteuern</b>							
auf Erträge aus Aktien (Dividenden)							
auf Erträge aus Anleihen exkl. Altmissionen (Zinsen)							
auf Erträge aus Altmissionen (Zinsen)							

# ERSTE BOND CORPORATE BB

## ERSTE BOND CORPORATE BB

Fondstyp: Ausschütter  
 (Rumpf-) Rechnungsjahr: 07.10.2025 - 31.01.2026  
 Datum der Ausschüttung / (allenfalls fiktiven) Auszahlung: 04.05.2026  
 ISIN: AT0000A3NM01  
 Werte je Anteil in: EUR

	Privatanleger:in		Betriebliche Anleger:in			Privat- stiftungen	Anmerk- ungen
	mit Option	ohne Option	Natürliche Personen		Juristische Personen		
			mit Option	ohne Option			
<b>1. Fondsergebnis der Meldeperiode</b>	<b>0,0000</b>	<b>0,0000</b>	<b>0,0000</b>	<b>0,0000</b>	<b>0,0000</b>	<b>0,0000</b>	
1.1 Ergebnis aus Kapitalvermögen ohne Verrechnung Verlustvorträge	0,0000	0,0000	0,0000	0,0000	0,0000	0,0000	
1.3 AIF Ergebnis	0,0000	0,0000	0,0000	0,0000	0,0000	0,0000	
<b>2. Zuzüglich</b>							
2.1 Einbehaltene in- und ausländische Abzugsteuern auf Kapitaleinkünfte	0,0000	0,0000	0,0000	0,0000	0,0000	0,0000	
2.2 Hochgerechnete rückerstattete ausländische QuSt aus Vorjahren, die in Vorjahren als anrechenbar dargestellt wurde	0,0000	0,0000	0,0000	0,0000	0,0000	0,0000	19)
2.4 Ausländische Personensteuern auf AIF Ergebnis	0,0000	0,0000	0,0000	0,0000	0,0000	0,0000	
2.5 Steuerpflichtige Einkünfte gem. § 27 Abs. 3 und 4 sowie § 27b Abs. 3 EStG 1988 (inkl. Altmissionen) aus ausgeschüttetem Gewinnvortrag	0,0000	0,0000	0,0000	0,0000	0,0000	0,0000	
2.6 Nicht verrechenbare Aufwände und Verluste aus Kapitalvermögen (Vortrag auf neue Rechnung)	0,0000	0,0000	0,0000	0,0000	0,0000	0,0000	
2.12 Im AIF Ergebnis berücksichtigte, jedoch nicht verrechenbare Verluste, ausgenommen Verluste aus der Veräußerung von Immobilien, die im positiven Fall einem besonderen Steuersatz unterliegen (30%)	0,0000	0,0000	0,0000	0,0000	0,0000	0,0000	
2.13 Im AIF Ergebnis berücksichtigte, jedoch nicht verrechenbare Verluste aus der Veräußerung von Immobilien die im positiven Fall einem besonderen Steuersatz unterliegen (30%)	0,0000	0,0000	0,0000	0,0000			
<b>3. Abzüglich</b>							
3.1 Gutschriften sowie rückerstattete ausländische QuSt aus Vorjahren, die in Vorjahren als anrechenbar dargestellt wurden	0,0000	0,0000	0,0000	0,0000	0,0000	0,0000	
3.1.1 Gutschriften sowie rückerstattete ausländische QuSt aus Vorjahren, die in Vorjahren als nicht anrechenbar dargestellt wurden	0,0000	0,0000	0,0000	0,0000	0,0000	0,0000	
3.2 Steuerfreie Zinserträge							
3.2.1 Gemäß DBA steuerfreie Zinserträge	0,0000	0,0000	0,0000	0,0000	0,0000	0,0000	1)
3.2.2 Gem. nationalen Vorschriften sonstige steuerfreie Zinserträge - zB Wohnbauanleihen	0,0000	0,0000				0,0000	
3.3 Steuerfreie Dividendenerträge							
3.3.1 Gemäß DBA steuerfreie Dividenden					0,0000	0,0000	
3.3.2 Inlandsdividenden steuerfrei gem. § 10 KStG					0,0000	0,0000	
3.3.3 Auslandsdividenden steuerfrei gem. § 10 bzw. § 13 Abs. 2 KStG					0,0000	0,0000	2)
3.4 Gemäß DBA steuerfreie Immobilienfondserträge							
3.4.1 Gemäß DBA steuerfreie Aufwertungsgewinne aus Immobiliensubfonds 80%	0,0000	0,0000	0,0000	0,0000	0,0000	0,0000	
3.4.2 Gemäß DBA steuerfreie Aufwertungsgewinne aus Immobiliensubfonds 100%	0,0000	0,0000	0,0000	0,0000	0,0000	0,0000	
3.4.3 Gemäß DBA steuerfreie Bewirtschaftungsgewinne aus Immobiliensubfonds	0,0000	0,0000	0,0000	0,0000	0,0000	0,0000	
3.5 Bereits in Vorjahren versteuerte Erträge aus Kapitalvermögen gem. § 27 Abs. 2 und § 27b Abs. 2 EStG 1988 und AIF Erträge	0,0000	0,0000	0,0000	0,0000	0,0000	0,0000	
3.6 Erst bei Ausschüttung in Folgejahren bzw. bei Verkauf der Anteile steuerpflichtige Erträge gem. § 27 Abs. 3 und 4 sowie § 27b Abs. 3 EStG 1988 (inkl. Altmissionen)	0,0000	0,0000				0,0000	
3.7 Mit Kapitalerträgen verrechnete steuerliche Verlustvorträge	0,0000	0,0000	0,0000	0,0000	0,0000	0,0000	
3.8 Gemäß DBA steuerfreie AIF Einkünfte	0,0000	0,0000	0,0000	0,0000	0,0000	0,0000	
3.9 Nicht steuerbare AIF Einkünfte	0,0000	0,0000	0,0000	0,0000	0,0000	0,0000	
3.10 Mit AIF-Einkünften verrechnete steuerliche Verlustvorträge	0,0000	0,0000	0,0000	0,0000	0,0000	0,0000	

## ERSTE BOND CORPORATE BB

Fondstyp: Ausschütter  
 (Rumpf-) Rechnungsjahr: 07.10.2025 - 31.01.2026  
 Datum der Ausschüttung / (allenfalls fiktiven) Auszahlung: 04.05.2026  
 ISIN: AT0000A3NM01  
 Werte je Anteil in: EUR

	Privatanleger:in		Betriebliche Anleger:in			Privat- stiftungen	Anmerk- ungen
	mit Option	ohne Option	Natürliche Personen		Juristische Personen		
			mit Option	ohne Option			
<b>4. Steuerpflichtige Einkünfte</b>	<b>0,0000</b>	<b>0,0000</b>	<b>0,0000</b>	<b>0,0000</b>	<b>0,0000</b>	<b>0,0000</b>	20)
4.1.1 Von den Steuerpflichtigen Einkünften endbesteuert (ohne vorverkeste inländische Dividenden)	0,0000	0,0000	0,0000	0,0000			
4.1.2 Von den Steuerpflichtigen Einkünften endbesteuerte vorverkeste inländische Dividenden	0,0000	0,0000	0,0000	0,0000			
4.2 Nicht endbesteuerte Einkünfte	0,0000	0,0000	0,0000	0,0000	0,0000	0,0000	
4.2.1 Nicht endbesteuerte Einkünfte inkl. Einkünfte aus der Veräußerung von Schachtelbeteiligungen - davon Basis für die 'Zwischensteuer' (§ 22 Abs. 2 KStG)						0,0000	
4.2.2 In den steuerpflichtigen Einkünften aus Kapitalvermögen gem. § 27 Abs. 3 und 4 sowie § 27b Abs. 3 EStG 1998 enthaltene Einkünfte aus der Veräußerung von Schachtelbeteiligungen					0,0000	0,0000	
4.3 In den steuerpflichtigen Einkünften enthaltene Einkünfte aus Kapitalvermögen gem. § 27 Abs. 3 und 4 sowie § 27b Abs. 3 EStG 1988 des laufenden Jahres	0,0000	0,0000	0,0000	0,0000	0,0000	0,0000	
<b>5. Summe Ausschüttungen vor Abzug KEST, ausgenommen an die Meldestelle bereits gemeldete unterjährige Ausschüttungen</b>	<b>0,0000</b>	<b>0,0000</b>	<b>0,0000</b>	<b>0,0000</b>	<b>0,0000</b>	<b>0,0000</b>	
5.1 In der Ausschüttung enthaltene, bereits in Vorjahren versteuerte ordentliche Gewinnvorträge und Immobilien-Gewinnvorträge	0,0000	0,0000	0,0000	0,0000	0,0000	0,0000	
5.2 In der Ausschüttung enthaltene, bereits in Vorjahren versteuerte Einkünfte aus Kapitalvermögen gem. § 27 Abs. 3 und 4 sowie § 27b Abs. 3 EStG 1998 oder Gewinnvorträge InvFG 1993 (letzte nur im Privatvermögen)	0,0000	0,0000	0,0000	0,0000	0,0000	0,0000	
5.3 In der Ausschüttung enthaltene bereits in Vorjahren versteuerter AIF-Gewinnvortrag	0,0000	0,0000	0,0000	0,0000	0,0000	0,0000	
5.4 In der Ausschüttung enthaltene Substanzauszahlung	0,0000	0,0000	0,0000	0,0000	0,0000	0,0000	14)
5.5 Nicht ausgeschüttetes Fondsergebnis ohne Berücksichtigung von Verlustvorträgen und Quellensteuern	0,0000	0,0000	0,0000	0,0000	0,0000	0,0000	
5.6 Ausschüttung (vor Abzug KEST), die der Fonds mit der gegenständlichen Meldung vornimmt	0,0000	0,0000	0,0000	0,0000	0,0000	0,0000	
<b>6. Korrekturbeträge</b>							
6.1 Korrekturbetrag ausschüttungsgleicher Ertrag für Anschaffungskosten (Beträge, die KEST-pflichtig oder DBA-befreit oder sonst steuerbefreit sind) inkl. abgeführter oder erstatteter QuSt.	0,0000	0,0000	0,0000	0,0000		0,0000	15)
6.2 Korrekturbetrag Ausschüttung für Anschaffungskosten	0,0000	0,0000	0,0000	0,0000		0,0000	16)
6.2.1 Korrekturbetrag Ausschüttung für Anschaffungskosten - darin enthalten ausgeschüttetes AIF-Ergebnis	0,0000	0,0000	0,0000	0,0000		0,0000	
<b>7. Ausländische Erträge, ausgenommen DBA befreit</b>							
7.1 Dividenden	0,0000	0,0000	0,0000	0,0000	0,0000	0,0000	
7.2 Zinsen	0,0000	0,0000	0,0000	0,0000	0,0000	0,0000	
7.3 Ausschüttungen von Subfonds	0,0000	0,0000	0,0000	0,0000	0,0000	0,0000	
7.4 Einkünfte aus Kapitalvermögen gem. § 27 Abs. 3 und 4 sowie § 27b Abs. 3 EStG 1998, die im Ausland einem Steuerabzug unterlagen	0,0000	0,0000	0,0000	0,0000	0,0000	0,0000	

# ERSTE BOND CORPORATE BB

## ERSTE BOND CORPORATE BB

Fondstyp: Ausschütter  
 (Rumpf-) Rechnungsjahr: 07.10.2025 - 31.01.2026  
 Datum der Ausschüttung / (allenfalls fiktiven) Auszahlung: 04.05.2026  
 ISIN: AT0000A3NM01  
 Werte je Anteil in: EUR

	Privatanleger:in		Betriebliche Anleger:in			Privat- stiftungen	Anmerk- ungen
	mit Option	ohne Option	Natürliche Personen		Juristische Personen		
			mit Option	ohne Option			
<b>8. Zur Vermeidung der Doppelbesteuerung: Von den im Ausland entrichteten Steuern sind</b>							
8.1	Auf die österreichische Einkommen- / Körperschaftsteuer gemäß DBA anrechenbar						3) 4) 5) 18)
8.1.1	0,0000	0,0000	0,0000	0,0000	0,0000	0,0000	
8.1.2	0,0000	0,0000	0,0000	0,0000	0,0000	0,0000	
8.1.3	0,0000	0,0000	0,0000	0,0000	0,0000	0,0000	
8.1.4	0,0000	0,0000	0,0000	0,0000	0,0000	0,0000	
8.1.5	0,0000	0,0000	0,0000	0,0000	0,0000	0,0000	3)
8.2	Von den ausl. Finanzverwaltungen auf Antrag allenfalls rückerstattbar						6) 7)
8.2.1	0,0000	0,0000	0,0000	0,0000	0,0000	0,0000	
8.2.2	0,0000	0,0000	0,0000	0,0000	0,0000	0,0000	
8.2.3	0,0000	0,0000	0,0000	0,0000	0,0000	0,0000	
8.2.4	0,0000	0,0000	0,0000	0,0000	0,0000	0,0000	
8.3	0,0000	0,0000	0,0000	0,0000	0,0000	0,0000	
8.4					0,0000	0,0000	
<b>9. Begünstigte Beteiligungserträge</b>							
9.1	0,0000	0,0000	0,0000	0,0000	0,0000	0,0000	
9.2					0,0000	0,0000	2)
9.3					0,0000	0,0000	17)
9.4					0,0000	0,0000	
<b>10. Erträge, die dem KEST-Abzug unterliegen</b>							
10.1	0,0000	0,0000	0,0000	0,0000	0,0000	0,0000	
10.2	0,0000	0,0000	0,0000	0,0000	0,0000	0,0000	1)
10.3	0,0000	0,0000	0,0000	0,0000	0,0000	0,0000	
10.3.1	0,0000	0,0000	0,0000	0,0000	0,0000	0,0000	
10.3.2	0,0000	0,0000	0,0000	0,0000	0,0000	0,0000	
10.4	0,0000	0,0000	0,0000	0,0000	0,0000	0,0000	
10.6	0,0000	0,0000	0,0000	0,0000	0,0000	0,0000	
10.9	0,0000	0,0000	0,0000	0,0000	0,0000	0,0000	
10.12	0,0000	0,0000	0,0000	0,0000	0,0000	0,0000	
10.14	0,0000	0,0000	0,0000	0,0000	0,0000	0,0000	
10.15	0,0000	0,0000	0,0000	0,0000	0,0000	0,0000	
10.16	0,0000	0,0000	0,0000	0,0000	0,0000	0,0000	
10.17	0,0000	0,0000	0,0000	0,0000	0,0000	0,0000	
<b>11. Österreichische KEST, die bei Zufluss von Ausschüttungen in den Fonds einbehalten wurde</b>							
11.1	0,0000	0,0000	0,0000	0,0000	0,0000	0,0000	

## ERSTE BOND CORPORATE BB

Fondstyp: Ausschütter  
 (Rumpf-) Rechnungsjahr: 07.10.2025 - 31.01.2026  
 Datum der Ausschüttung / (allenfalls fiktiven) Auszahlung: 04.05.2026  
 ISIN: AT0000A3NM01  
 Werte je Anteil in: EUR

	Privatanleger:in		Betriebliche Anleger:in			Privat- stiftungen	Anmerk- ungen
	mit Option	ohne Option	Natürliche Personen		Juristische Personen		
			mit Option	ohne Option			
<b>12. Österreichische KEST, die durch Steuerabzug erhoben wird</b>	<b>0,0000</b>	<b>0,0000</b>	<b>0,0000</b>	<b>0,0000</b>	<b>0,0000</b>	<b>0,0000</b>	9) 11)
12.1 KEST auf Zinserträge, soweit nicht gemäß DBA steuerfrei sowie sonstige Erträge	0,0000	0,0000	0,0000	0,0000	0,0000	0,0000	
12.2 KEST auf gemäß DBA steuerfreie Zinserträge	0,0000	0,0000	0,0000	0,0000	0,0000	0,0000	1)
12.3 KEST auf ausländische Dividenden	0,0000	0,0000	0,0000	0,0000	0,0000	0,0000	12)
12.3.1 davon KEST auf ausländische Dividenden aus Ländern mit Amtshilfe	0,0000	0,0000	0,0000	0,0000	0,0000	0,0000	
12.3.2 davon KEST auf ausländische Dividenden aus Ländern ohne Amtshilfe	0,0000	0,0000	0,0000	0,0000	0,0000	0,0000	
12.4 Minus anrechenbare ausländische Quellensteuer	0,0000	0,0000	0,0000	0,0000	0,0000	0,0000	
12.4.1 davon auf ausländische Dividenden aus Ländern mit Amtshilfe anrechenbar	0,0000	0,0000	0,0000	0,0000	0,0000	0,0000	
12.4.2 davon auf ausländische Dividenden aus Ländern ohne Amtshilfe anrechenbar	0,0000	0,0000	0,0000	0,0000	0,0000	0,0000	
12.5 KEST auf Ausschüttungen ausl. Subfonds	0,0000	0,0000	0,0000	0,0000	0,0000	0,0000	
12.8 KEST auf Einkünfte aus Kapitalvermögen gem. § 27 Abs. 3 und 4 sowie § 27b Abs. 3 EStG 1998	0,0000	0,0000	0,0000	0,0000	0,0000	0,0000	13)
12.9 Auf bereits ausgezahlte, nicht gemeldete Ausschüttungen abgezogene KEST	0,0000	0,0000	0,0000	0,0000	0,0000	0,0000	
12.10 KEST auf AIF Einkünfte, die als Einkünfte aus Kapitalvermögen gelten (Spekulationseinkünfte)	0,0000	0,0000	0,0000	0,0000	0,0000	0,0000	
12.11 Gutschriften sowie rückerstattete ausländische QuSt aus Vorjahren, die in Vorjahren als anrechenbar dargestellt wurden	0,0000	0,0000	0,0000	0,0000	0,0000	0,0000	
12.12 KEST auf laufende Einkünfte aus Kryptowährungen	0,0000	0,0000	0,0000	0,0000	0,0000	0,0000	
<b>13. Steuerpflichtige AIF Einkünfte</b>							
13.1.1 Einkünfte aus Land- und Forstwirtschaft, ohne Veräußerungsergebnis aus betrieblichen Immobilien und ohne betriebliche Kapitaleinkünfte	0,0000	0,0000	0,0000	0,0000	0,0000	0,0000	
13.1.2 Einkünfte aus Land- und Forstwirtschaft - Veräußerungsergebnis aus betrieblichen Immobilien, das mit einem besonderen Steuersatz von 30% besteuert werden kann	0,0000	0,0000	0,0000	0,0000		0,0000	
13.1.3 Einkünfte aus Land- und Forstwirtschaft - davon ausländische Einkünfte aus Land- und Forstwirtschaft, DBA Anrechnung	0,0000	0,0000	0,0000	0,0000	0,0000	0,0000	
13.1.4 Auf ausländische Einkünfte aus Land- und Forstwirtschaft entfallende ausländische Personensteuern, DBA Anrechnung	0,0000	0,0000	0,0000	0,0000	0,0000	0,0000	
13.2.1 Einkünfte aus Gewerbebetrieb, ohne Veräußerungsergebnis aus betrieblichen Immobilien und ohne betriebliche Kapitaleinkünfte	0,0000	0,0000	0,0000	0,0000	0,0000	0,0000	
13.2.2 Einkünfte aus Gewerbebetrieb - Veräußerungsergebnis aus betrieblichen Immobilien, das mit einem besonderen Steuersatz von 30% besteuert werden kann	0,0000	0,0000	0,0000	0,0000		0,0000	
13.2.3 Einkünfte aus Gewerbebetrieb - davon ausländische Einkünfte aus Gewerbebetrieb, DBA Anrechnung	0,0000	0,0000	0,0000	0,0000	0,0000	0,0000	
13.2.4 Auf ausländische Einkünfte aus Gewerbebetrieb entfallende ausländische Personensteuern, DBA Anrechnung	0,0000	0,0000	0,0000	0,0000	0,0000	0,0000	

# ERSTE BOND CORPORATE BB

## ERSTE BOND CORPORATE BB

Fondstyp: Ausschütter  
 (Rumpf-) Rechnungsjahr: 07.10.2025 - 31.01.2026  
 Datum der Ausschüttung / (allenfalls fiktiven) Auszahlung: 04.05.2026  
 ISIN: AT0000A3NM01  
 Werte je Anteil in: EUR

	Privatanleger:in		Betriebliche Anleger:in			Privat- stiftungen	Anmerk- ungen
	mit Option	ohne Option	Natürliche Personen		Juristische Personen		
			mit Option	ohne Option			
13.3.1 Einkünfte aus Vermietung und Verpachtung (bewegliches Vermögen)	0,0000	0,0000	0,0000	0,0000	0,0000	0,0000	
13.3.2 Einkünfte aus Vermietung und Verpachtung (bewegliches Vermögen) - davon ausländische Einkünfte aus Vermietung und Verpachtung, DBA Anrechnung	0,0000	0,0000	0,0000	0,0000	0,0000	0,0000	
13.4.1 Sonstige Einkünfte im Sinne des § 29 Z. 1 und 3 EStG 1998 (ohne Spekulationseinkünfte)	0,0000	0,0000	0,0000	0,0000	0,0000	0,0000	
13.4.2 Sonstige Einkünfte im Sinne des § 29 Z. 1 und 3 EStG 1998 - davon ausländische Einkünfte aus sonstigen Einkünften, DBA Anrechnung	0,0000	0,0000	0,0000	0,0000	0,0000	0,0000	
13.5.1 AIF Einkünfte, die als Einkünfte aus Kapitalvermögen gelten (Bagatellregelung)	0,0000	0,0000	0,0000	0,0000		0,0000	
13.5.2 Einkünfte iSd § 31 EStG 1988 (Spekulationseinkünfte)	0,0000	0,0000	0,0000	0,0000	0,0000	0,0000	
13.6 Einkünfte aus Kapitalvermögen, die nicht dem Sondersteuersatz unterliegen	0,0000	0,0000	0,0000	0,0000	0,0000	0,0000	
<b>14. Gemäß DBA steuerfreie AIF Einkünfte (für Progressionsvorbehalt)</b>							
14.1 Einkünfte aus Land- und Forstwirtschaft	0,0000	0,0000	0,0000	0,0000	0,0000	0,0000	
14.2 Einkünfte aus Gewerbebetrieb	0,0000	0,0000	0,0000	0,0000	0,0000	0,0000	
14.3 Einkünfte aus Vermietung und Verpachtung (bewegliches Vermögen)	0,0000	0,0000	0,0000	0,0000	0,0000	0,0000	
14.4 Sonstige Einkünfte	0,0000	0,0000	0,0000	0,0000	0,0000	0,0000	
14.5 Einkünfte aus Kapitalvermögen, die nicht dem Sondersteuersatz unterliegen	0,0000	0,0000	0,0000	0,0000	0,0000	0,0000	
<b>15. Angaben für beschränkt steuerpflichtige Anteilsinhaber</b>							
15.1 KEST auf Zinsen gemäß § 98 Z. 5 lit. e EStG 1988 (für beschränkt steuerpflichtige Anleger)	-						
<b>16. Kennzahlen für die Einkommensteuererklärung</b>							
16.1 Ausschüttungen 27,5% (Kennzahlen 897 oder 898) Achtung: allfällige AIF-Einkünfte sind gesondert zu erklären	0,0000	0,0000					
16.2 Ausschüttungsgleiche Erträge 27,5% (Kennzahlen 936 oder 937) Achtung: allfällige AIF-Einkünfte sind gesondert zu erklären	0,0000	0,0000					21)
16.2.1 Vorsicht: Vom Fonds wurden nicht gemeldete unterjährige Ausschüttungen getätigt, die zusätzlich zu den in dieser Meldung angegebenen steuerpflichtigen Erträgen in voller Höhe im Zuflusszeitpunkt zu besteuern sind (Kennzahlen 897 oder 898).  Das Kalenderjahr des tatsächlichen Zuflusszeitpunktes entnehmen Sie bitte Ihrem Depotauszug.	0,0000	0,0000					
16.3 Anzurechnende ausländische (Quellen)Steuer auf Einkünfte, die dem besonderen Steuersatz von 27,5% unterliegen (Kennzahl 984 oder 998)	0,0000	0,0000					
16.4 Die Anschaffungskosten des Fondsanteils sind zu korrigieren um	0,0000	0,0000					
16.5 Inländische Dividenden, die in den Verlustausgleich gemäß § 27 Abs. 8 EStG einbezogen werden können (Kennzahl 189)	0,0000	0,0000					
16.6 KEST auf inländische Dividenden, die im Rahmen des Verlustausgleichs gemäß § 27 Abs. 8 EStG berücksichtigt werden kann (Kennzahl 899)	0,0000	0,0000					

**ERSTE BOND CORPORATE BB**

Fondstyp: Ausschütter  
 (Rumpf-) Rechnungsjahr: 07.10.2025 - 31.01.2026  
 Datum der Ausschüttung / (allenfalls fiktiven) Auszahlung: 04.05.2026  
 ISIN: AT0000A3NM01  
 Werte je Anteil in: EUR

	Privatanleger:in		Betriebliche Anleger:in			Privatstiftungen	Anmerkungen
	mit Option	ohne Option	Natürliche Personen		Juristische Personen		
			mit Option	ohne Option			
<b>Zu Punkt 8.1 auf die österreichische Einkommen-/ Körperschaftsteuer gemäß DBA anrechenbar</b>							
Steuern auf Erträge aus Aktien (Dividenden) (ohne Berücksichtigung des matching credit)							
Steuern auf Erträge aus Anleihen exkl. Altmissionen (Zinsen) (ohne Berücksichtigung des matching credit)							
Steuern auf Erträge aus Altmissionen (Zinsen) (ohne Berücksichtigung des matching credit)							
<b>Zu Punkt 8.2 von den ausl. Finanzverwaltungen auf Antrag rückzuerstatten</b>							
Steuern auf Erträge aus Aktien (Dividenden)							
Steuern auf Erträge aus Anleihen exkl. Altmissionen (Zinsen)							
Steuern auf Erträge aus Altmissionen (Zinsen)							
<b>Zu Punkt 8.3 Weder anrechen- noch rückerstattbare Quellensteuern</b>							
auf Erträge aus Aktien (Dividenden)							
auf Erträge aus Anleihen exkl. Altmissionen (Zinsen)							
auf Erträge aus Altmissionen (Zinsen)							

# ERSTE BOND CORPORATE BB

## ERSTE BOND CORPORATE BB

Fondstyp: Thesaurierer  
 (Rumpf-) Rechnungsjahr: 01.02.2025 - 31.01.2026  
 Datum der Ausschüttung / (allenfalls fiktiven) Auszahlung: 04.05.2026  
 ISIN: AT0000A09HD5  
 Werte je Anteil in: EUR

	Privatanleger:in		Betriebliche Anleger:in			Privat- stiftungen	Anmerk- ungen
	mit Option	ohne Option	Natürliche Personen		Juristische Personen		
			mit Option	ohne Option			
<b>1. Fondsergebnis der Meldeperiode</b>	<b>7,2436</b>	<b>7,2436</b>	<b>7,2436</b>	<b>7,2436</b>	<b>7,2436</b>	<b>7,2436</b>	
1.1 Ergebnis aus Kapitalvermögen ohne Verrechnung Verlustvorträge	7,2436	7,2436	7,2436	7,2436	7,2436	7,2436	
1.3 AIF Ergebnis	0,0000	0,0000	0,0000	0,0000	0,0000	0,0000	
<b>2. Zuzüglich</b>							
2.1 Einbehaltene in- und ausländische Abzugsteuern auf Kapitaleinkünfte	0,0000	0,0000	0,0000	0,0000	0,0000	0,0000	
2.2 Hochgerechnete rückerstattete ausländische QuSt aus Vorjahren, die in Vorjahren als anrechenbar dargestellt wurde	0,0000	0,0000	0,0000	0,0000	0,0000	0,0000	19)
2.4 Ausländische Personensteuern auf AIF Ergebnis	0,0000	0,0000	0,0000	0,0000	0,0000	0,0000	
2.5 Steuerpflichtige Einkünfte gem. § 27 Abs. 3 und 4 sowie § 27b Abs. 3 EStG 1988 (inkl. Altmissionen) aus ausgeschüttetem Gewinnvortrag	0,0000	0,0000	0,0000	0,0000	0,0000	0,0000	
2.6 Nicht verrechenbare Aufwände und Verluste aus Kapitalvermögen (Vortrag auf neue Rechnung)	0,0000	0,0000	0,0000	0,0000	0,0000	0,0000	
2.12 Im AIF Ergebnis berücksichtigte, jedoch nicht verrechenbare Verluste, ausgenommen Verluste aus der Veräußerung von Immobilien, die im positiven Fall einem besonderen Steuersatz unterliegen (30%)	0,0000	0,0000	0,0000	0,0000	0,0000	0,0000	
2.13 Im AIF Ergebnis berücksichtigte, jedoch nicht verrechenbare Verluste aus der Veräußerung von Immobilien die im positiven Fall einem besonderen Steuersatz unterliegen (30%)	0,0000	0,0000	0,0000	0,0000			
<b>3. Abzüglich</b>							
3.1 Gutschriften sowie rückerstattete ausländische QuSt aus Vorjahren, die in Vorjahren als anrechenbar dargestellt wurden	0,0000	0,0000	0,0000	0,0000	0,0000	0,0000	
3.1.1 Gutschriften sowie rückerstattete ausländische QuSt aus Vorjahren, die in Vorjahren als nicht anrechenbar dargestellt wurden	0,0000	0,0000	0,0000	0,0000	0,0000	0,0000	
3.2 Steuerfreie Zinserträge							
3.2.1 Gemäß DBA steuerfreie Zinserträge	0,0000	0,0000	0,0000	0,0000	0,0000	0,0000	1)
3.2.2 Gem. nationalen Vorschriften sonstige steuerfreie Zinserträge - zB Wohnbauanleihen	0,0000	0,0000				0,0000	
3.3 Steuerfreie Dividendenerträge							
3.3.1 Gemäß DBA steuerfreie Dividenden					0,0000	0,0000	
3.3.2 Inlandsdividenden steuerfrei gem. § 10 KStG					0,0000	0,0000	
3.3.3 Auslandsdividenden steuerfrei gem. § 10 bzw. § 13 Abs. 2 KStG					0,0000	0,0000	2)
3.4 Gemäß DBA steuerfreie Immobilienfondserträge							
3.4.1 Gemäß DBA steuerfreie Aufwertungsgewinne aus Immobiliensubfonds 80%	0,0000	0,0000	0,0000	0,0000	0,0000	0,0000	
3.4.2 Gemäß DBA steuerfreie Aufwertungsgewinne aus Immobiliensubfonds 100%	0,0000	0,0000	0,0000	0,0000	0,0000	0,0000	
3.4.3 Gemäß DBA steuerfreie Bewirtschaftungsgewinne aus Immobiliensubfonds	0,0000	0,0000	0,0000	0,0000	0,0000	0,0000	
3.5 Bereits in Vorjahren versteuerte Erträge aus Kapitalvermögen gem. § 27 Abs. 2 und § 27b Abs. 2 EStG 1988 und AIF Erträge	0,0000	0,0000	0,0000	0,0000	0,0000	0,0000	
3.6 Erst bei Ausschüttung in Folgejahren bzw. bei Verkauf der Anteile steuerpflichtige Erträge gem. § 27 Abs. 3 und 4 sowie § 27b Abs. 3 EStG 1988 (inkl. Altmissionen)	0,5733	0,5733				0,5733	
3.7 Mit Kapitalerträgen verrechnete steuerliche Verlustvorträge	0,0000	0,0000	0,0000	0,0000	0,0000	0,0000	
3.8 Gemäß DBA steuerfreie AIF Einkünfte	0,0000	0,0000	0,0000	0,0000	0,0000	0,0000	
3.9 Nicht steuerbare AIF Einkünfte	0,0000	0,0000	0,0000	0,0000	0,0000	0,0000	
3.10 Mit AIF-Einkünften verrechnete steuerliche Verlustvorträge	0,0000	0,0000	0,0000	0,0000	0,0000	0,0000	

## ERSTE BOND CORPORATE BB

Fondstyp: Thesaurierer  
 (Rumpf-) Rechnungsjahr: 01.02.2025 - 31.01.2026  
 Datum der Ausschüttung / (allenfalls fiktiven) Auszahlung: 04.05.2026  
 ISIN: AT0000A09HD5  
 Werte je Anteil in: EUR

	Privatanleger:in		Betriebliche Anleger:in			Privat- stiftungen	Anmerk- ungen
	mit Option	ohne Option	Natürliche Personen		Juristische Personen		
			mit Option	ohne Option			
<b>4. Steuerpflichtige Einkünfte</b>	<b>6,6703</b>	<b>6,6703</b>	<b>7,2436</b>	<b>7,2436</b>	<b>7,2436</b>	<b>6,6703</b>	20)
4.1.1 Von den Steuerpflichtigen Einkünften endbesteuert (ohne vorverkeste inländische Dividenden)	6,6703	6,6703	5,8104	5,8104			
4.1.2 Von den Steuerpflichtigen Einkünften endbesteuerte vorverkeste inländische Dividenden	0,0000	0,0000	0,0000	0,0000			
4.2 Nicht endbesteuerte Einkünfte	0,0000	0,0000	1,4332	1,4332	7,2436	6,6703	
4.2.1 Nicht endbesteuerte Einkünfte inkl. Einkünfte aus der Veräußerung von Schachtelbeteiligungen - davon Basis für die 'Zwischensteuer' (§ 22 Abs. 2 KStG)						6,6703	
4.2.2 In den steuerpflichtigen Einkünften aus Kapitalvermögen gem. § 27 Abs. 3 und 4 sowie § 27b Abs. 3 EStG 1998 enthaltene Einkünfte aus der Veräußerung von Schachtelbeteiligungen					0,0000	0,0000	
4.3 In den steuerpflichtigen Einkünften enthaltene Einkünfte aus Kapitalvermögen gem. § 27 Abs. 3 und 4 sowie § 27b Abs. 3 EStG 1988 des laufenden Jahres	0,8599	0,8599	1,4332	1,4332	1,4332	0,8599	
<b>5. Summe Ausschüttungen vor Abzug KEST, ausgenommen an die Meldestelle bereits gemeldete unterjährige Ausschüttungen</b>	<b>1,8343</b>	<b>1,8343</b>	<b>1,8343</b>	<b>1,8343</b>	<b>1,8343</b>	<b>1,8343</b>	
5.1 In der Ausschüttung enthaltene, bereits in Vorjahren versteuerte ordentliche Gewinnvorräge und Immobilien-Gewinnvorräge	0,0000	0,0000	0,0000	0,0000	0,0000	0,0000	
5.2 In der Ausschüttung enthaltene, bereits in Vorjahren versteuerte Einkünfte aus Kapitalvermögen gem. § 27 Abs. 3 und 4 sowie § 27b Abs. 3 EStG 1998 oder Gewinnvorräge InvFG 1993 (letzte nur im Privatvermögen)	0,0000	0,0000	0,0000	0,0000	0,0000	0,0000	
5.3 In der Ausschüttung enthaltene bereits in Vorjahren versteuerter AIF-Gewinnvortrag	0,0000	0,0000	0,0000	0,0000	0,0000	0,0000	
5.4 In der Ausschüttung enthaltene Substanzauszahlung	0,0000	0,0000	0,0000	0,0000	0,0000	0,0000	14)
5.5 Nicht ausgeschüttetes Fondsergebnis ohne Berücksichtigung von Verlustvorräten und Quellensteuern	5,4093	5,4093	5,4093	5,4093	5,4093	5,4093	
5.6 Ausschüttung (vor Abzug KEST), die der Fonds mit der gegenständlichen Meldung vornimmt	1,8343	1,8343	1,8343	1,8343	1,8343	1,8343	
<b>6. Korrekturbeträge</b>							
6.1 Korrekturbetrag ausschüttungsgleicher Ertrag für Anschaffungskosten (Beträge, die KEST-pflichtig oder DBA-befreit oder sonst steuerbefreit sind) inkl. abgeführter oder erstatteter QuSt.	6,6703	6,6703	7,2436	7,2436		6,6703	15)
6.2 Korrekturbetrag Ausschüttung für Anschaffungskosten	1,8343	1,8343	1,8343	1,8343		1,8343	16)
6.2.1 Korrekturbetrag Ausschüttung für Anschaffungskosten - darin enthalten ausgeschüttetes AIF-Ergebnis	0,0000	0,0000	0,0000	0,0000		0,0000	
<b>7. Ausländische Erträge, ausgenommen DBA befreit</b>							
7.1 Dividenden	0,0000	0,0000	0,0000	0,0000	0,0000	0,0000	
7.2 Zinsen	5,6676	5,6676	5,6676	5,6676	5,6676	5,6676	
7.3 Ausschüttungen von Subfonds	0,0000	0,0000	0,0000	0,0000	0,0000	0,0000	
7.4 Einkünfte aus Kapitalvermögen gem. § 27 Abs. 3 und 4 sowie § 27b Abs. 3 EStG 1998, die im Ausland einem Steuerabzug unterlagen	0,0000	0,0000	0,0000	0,0000	0,0000	0,0000	

# ERSTE BOND CORPORATE BB

## ERSTE BOND CORPORATE BB

Fondstyp: Thesaurierer  
 (Rumpf-) Rechnungsjahr: 01.02.2025 - 31.01.2026  
 Datum der Ausschüttung / (allenfalls fiktiven) Auszahlung: 04.05.2026  
 ISIN: AT0000A09HD5  
 Werte je Anteil in: EUR

	Privatanleger:in		Betriebliche Anleger:in			Privat- stiftungen	Anmerk- ungen
	mit Option	ohne Option	Natürliche Personen		Juristische Personen		
			mit Option	ohne Option			
<b>8. Zur Vermeidung der Doppelbesteuerung: Von den im Ausland entrichteten Steuern sind</b>							
8.1	Auf die österreichische Einkommen- / Körperschaftsteuer gemäß DBA anrechenbar						3) 4) 5) 18)
8.1.1	0,0000	0,0000	0,0000	0,0000	0,0000	0,0000	
8.1.2	0,0000	0,0000	0,0000	0,0000	0,0000	0,0000	
8.1.3	0,0000	0,0000	0,0000	0,0000	0,0000	0,0000	
8.1.4	0,0000	0,0000	0,0000	0,0000	0,0000	0,0000	
8.1.5	0,0000	0,0000	0,0000	0,0000	0,0000	0,0000	3)
8.2	Von den ausl. Finanzverwaltungen auf Antrag allenfalls rückerstattbar						6) 7)
8.2.1	0,0000	0,0000	0,0000	0,0000	0,0000	0,0000	
8.2.2	0,0000	0,0000	0,0000	0,0000	0,0000	0,0000	
8.2.3	0,0000	0,0000	0,0000	0,0000	0,0000	0,0000	
8.2.4	0,0000	0,0000	0,0000	0,0000	0,0000	0,0000	
8.3	0,0000	0,0000	0,0000	0,0000	0,0000	0,0000	
8.4					0,0000	0,0000	
<b>9. Begünstigte Beteiligungserträge</b>							
9.1	0,0000	0,0000	0,0000	0,0000	0,0000	0,0000	
9.2					0,0000	0,0000	2)
9.3					0,0000	0,0000	17)
9.4					0,0000	0,0000	
<b>10. Erträge, die dem KEST-Abzug unterliegen</b>							
10.1	5,8104	5,8104	5,8104	5,8104	5,8104	5,8104	
10.2	0,0000	0,0000	0,0000	0,0000	0,0000	0,0000	1)
10.3	0,0000	0,0000	0,0000	0,0000	0,0000	0,0000	
10.3.1	0,0000	0,0000	0,0000	0,0000	0,0000	0,0000	
10.3.2	0,0000	0,0000	0,0000	0,0000	0,0000	0,0000	
10.4	0,0000	0,0000	0,0000	0,0000	0,0000	0,0000	
10.6	0,0000	0,0000	0,0000	0,0000	0,0000	0,0000	
10.9	0,0000	0,0000	0,0000	0,0000	0,0000	0,0000	
10.12	0,0000	0,0000	0,0000	0,0000	0,0000	0,0000	
10.14	0,0000	0,0000	0,0000	0,0000	0,0000	0,0000	
10.15	0,8599	0,8599	0,8599	0,8599	0,8599	0,8599	
10.16	0,0000	0,0000	0,0000	0,0000	0,0000	0,0000	
10.17	0,0000	0,0000	0,0000	0,0000	0,0000	0,0000	
<b>11. Österreichische KEST, die bei Zufluss von Ausschüttungen in den Fonds einbehalten wurde</b>							
11.1	0,0000	0,0000	0,0000	0,0000	0,0000	0,0000	

## ERSTE BOND CORPORATE BB

Fondstyp: Thesaurierer  
 (Rumpf-) Rechnungsjahr: 01.02.2025 - 31.01.2026  
 Datum der Ausschüttung / (allenfalls fiktiven) Auszahlung: 04.05.2026  
 ISIN: AT0000A09HD5  
 Werte je Anteil in: EUR

	Privatanleger:in		Betriebliche Anleger:in			Privat- stiftungen	Anmerk- ungen
	mit Option	ohne Option	Natürliche Personen		Juristische Personen		
			mit Option	ohne Option			
<b>12. Österreichische KEST, die durch Steuerabzug erhoben wird</b>	<b>1,8343</b>	<b>1,8343</b>	<b>1,8343</b>	<b>1,8343</b>	<b>1,8343</b>	<b>1,8343</b>	9) 11)
12.1 KEST auf Zinserträge, soweit nicht gemäß DBA steuerfrei sowie sonstige Erträge	1,5979	1,5979	1,5979	1,5979	1,5979	1,5979	
12.2 KEST auf gemäß DBA steuerfreie Zinserträge	0,0000	0,0000	0,0000	0,0000	0,0000	0,0000	1)
12.3 KEST auf ausländische Dividenden	0,0000	0,0000	0,0000	0,0000	0,0000	0,0000	12)
12.3.1 davon KEST auf ausländische Dividenden aus Ländern mit Amtshilfe	0,0000	0,0000	0,0000	0,0000	0,0000	0,0000	
12.3.2 davon KEST auf ausländische Dividenden aus Ländern ohne Amtshilfe	0,0000	0,0000	0,0000	0,0000	0,0000	0,0000	
12.4 Minus anrechenbare ausländische Quellensteuer	0,0000	0,0000	0,0000	0,0000	0,0000	0,0000	
12.4.1 davon auf ausländische Dividenden aus Ländern mit Amtshilfe anrechenbar	0,0000	0,0000	0,0000	0,0000	0,0000	0,0000	
12.4.2 davon auf ausländische Dividenden aus Ländern ohne Amtshilfe anrechenbar	0,0000	0,0000	0,0000	0,0000	0,0000	0,0000	
12.5 KEST auf Ausschüttungen ausl. Subfonds	0,0000	0,0000	0,0000	0,0000	0,0000	0,0000	
12.8 KEST auf Einkünfte aus Kapitalvermögen gem. § 27 Abs. 3 und 4 sowie § 27b Abs. 3 EStG 1998	0,2365	0,2365	0,2365	0,2365	0,2365	0,2365	13)
12.9 Auf bereits ausgezahlte, nicht gemeldete Ausschüttungen abgezogene KEST	0,0000	0,0000	0,0000	0,0000	0,0000	0,0000	
12.10 KEST auf AIF Einkünfte, die als Einkünfte aus Kapitalvermögen gelten (Spekulationseinkünfte)	0,0000	0,0000	0,0000	0,0000	0,0000	0,0000	
12.11 Gutschriften sowie rückerstattete ausländische QuSt aus Vorjahren, die in Vorjahren als anrechenbar dargestellt wurden	0,0000	0,0000	0,0000	0,0000	0,0000	0,0000	
12.12 KEST auf laufende Einkünfte aus Kryptowährungen	0,0000	0,0000	0,0000	0,0000	0,0000	0,0000	
<b>13. Steuerpflichtige AIF Einkünfte</b>							
13.1.1 Einkünfte aus Land- und Forstwirtschaft, ohne Veräußerungsergebnis aus betrieblichen Immobilien und ohne betriebliche Kapitaleinkünfte	0,0000	0,0000	0,0000	0,0000	0,0000	0,0000	
13.1.2 Einkünfte aus Land- und Forstwirtschaft - Veräußerungsergebnis aus betrieblichen Immobilien, das mit einem besonderen Steuersatz von 30% besteuert werden kann	0,0000	0,0000	0,0000	0,0000		0,0000	
13.1.3 Einkünfte aus Land- und Forstwirtschaft - davon ausländische Einkünfte aus Land- und Forstwirtschaft, DBA Anrechnung	0,0000	0,0000	0,0000	0,0000	0,0000	0,0000	
13.1.4 Auf ausländische Einkünfte aus Land- und Forstwirtschaft entfallende ausländische Personensteuern, DBA Anrechnung	0,0000	0,0000	0,0000	0,0000	0,0000	0,0000	
13.2.1 Einkünfte aus Gewerbebetrieb, ohne Veräußerungsergebnis aus betrieblichen Immobilien und ohne betriebliche Kapitaleinkünfte	0,0000	0,0000	0,0000	0,0000	0,0000	0,0000	
13.2.2 Einkünfte aus Gewerbebetrieb - Veräußerungsergebnis aus betrieblichen Immobilien, das mit einem besonderen Steuersatz von 30% besteuert werden kann	0,0000	0,0000	0,0000	0,0000		0,0000	
13.2.3 Einkünfte aus Gewerbebetrieb - davon ausländische Einkünfte aus Gewerbebetrieb, DBA Anrechnung	0,0000	0,0000	0,0000	0,0000	0,0000	0,0000	
13.2.4 Auf ausländische Einkünfte aus Gewerbebetrieb entfallende ausländische Personensteuern, DBA Anrechnung	0,0000	0,0000	0,0000	0,0000	0,0000	0,0000	

# ERSTE BOND CORPORATE BB

## ERSTE BOND CORPORATE BB

Fondstyp: Thesaurierer  
 (Rumpf-) Rechnungsjahr: 01.02.2025 - 31.01.2026  
 Datum der Ausschüttung / (allenfalls fiktiven) Auszahlung: 04.05.2026  
 ISIN: AT0000A09HD5  
 Werte je Anteil in: EUR

	Privatanleger:in		Betriebliche Anleger:in			Privat- stiftungen	Anmerk- ungen
	mit Option	ohne Option	Natürliche Personen		Juristische Personen		
			mit Option	ohne Option			
13.3.1 Einkünfte aus Vermietung und Verpachtung (bewegliches Vermögen)	0,0000	0,0000	0,0000	0,0000	0,0000	0,0000	
13.3.2 Einkünfte aus Vermietung und Verpachtung (bewegliches Vermögen) - davon ausländische Einkünfte aus Vermietung und Verpachtung, DBA Anrechnung	0,0000	0,0000	0,0000	0,0000	0,0000	0,0000	
13.4.1 Sonstige Einkünfte im Sinne des § 29 Z. 1 und 3 EStG 1998 (ohne Spekulationseinkünfte)	0,0000	0,0000	0,0000	0,0000	0,0000	0,0000	
13.4.2 Sonstige Einkünfte im Sinne des § 29 Z. 1 und 3 EStG 1998 - davon ausländische Einkünfte aus sonstigen Einkünften, DBA Anrechnung	0,0000	0,0000	0,0000	0,0000	0,0000	0,0000	
13.5.1 AIF Einkünfte, die als Einkünfte aus Kapitalvermögen gelten (Bagatellregelung)	0,0000	0,0000	0,0000	0,0000		0,0000	
13.5.2 Einkünfte iSd § 31 EStG 1988 (Spekulationseinkünfte)	0,0000	0,0000	0,0000	0,0000	0,0000	0,0000	
13.6 Einkünfte aus Kapitalvermögen, die nicht dem Sondersteuersatz unterliegen	0,0000	0,0000	0,0000	0,0000	0,0000	0,0000	
<b>14. Gemäß DBA steuerfreie AIF Einkünfte (für Progressionsvorbehalt)</b>							
14.1 Einkünfte aus Land- und Forstwirtschaft	0,0000	0,0000	0,0000	0,0000	0,0000	0,0000	
14.2 Einkünfte aus Gewerbebetrieb	0,0000	0,0000	0,0000	0,0000	0,0000	0,0000	
14.3 Einkünfte aus Vermietung und Verpachtung (bewegliches Vermögen)	0,0000	0,0000	0,0000	0,0000	0,0000	0,0000	
14.4 Sonstige Einkünfte	0,0000	0,0000	0,0000	0,0000	0,0000	0,0000	
14.5 Einkünfte aus Kapitalvermögen, die nicht dem Sondersteuersatz unterliegen	0,0000	0,0000	0,0000	0,0000	0,0000	0,0000	
<b>15. Angaben für beschränkt steuerpflichtige Anteilsinhaber</b>							
15.1 KESt auf Zinsen gemäß § 98 Z. 5 lit. e EStG 1988 (für beschränkt steuerpflichtige Anleger)	-						
<b>16. Kennzahlen für die Einkommensteuererklärung</b>							
16.1 Ausschüttungen 27,5% (Kennzahlen 897 oder 898) Achtung: allfällige AIF-Einkünfte sind gesondert zu erklären	0,0000	0,0000					
16.2 Ausschüttungsgleiche Erträge 27,5% (Kennzahlen 936 oder 937) Achtung: allfällige AIF-Einkünfte sind gesondert zu erklären	6,6703	6,6703					21)
16.2.1 Vorsicht: Vom Fonds wurden nicht gemeldete unterjährige Ausschüttungen getätigt, die zusätzlich zu den in dieser Meldung angegebenen steuerpflichtigen Erträgen in voller Höhe im Zuflusszeitpunkt zu besteuern sind (Kennzahlen 897 oder 898).  Das Kalenderjahr des tatsächlichen Zuflusszeitpunktes entnehmen Sie bitte Ihrem Depotauszug.	0,0000	0,0000					
16.3 Anzurechnende ausländische (Quellen)Steuer auf Einkünfte, die dem besonderen Steuersatz von 27,5% unterliegen (Kennzahl 984 oder 998)	0,0000	0,0000					
16.4 Die Anschaffungskosten des Fondsanteils sind zu korrigieren um	4,8360	4,8360					
16.5 Inländische Dividenden, die in den Verlustausgleich gemäß § 27 Abs. 8 EStG einbezogen werden können (Kennzahl 189)	0,0000	0,0000					
16.6 KESt auf inländische Dividenden, die im Rahmen des Verlustausgleichs gemäß § 27 Abs. 8 EStG berücksichtigt werden kann (Kennzahl 899)	0,0000	0,0000					

**ERSTE BOND CORPORATE BB**

Fondstyp: Thesaurierer  
 (Rumpf-) Rechnungsjahr: 01.02.2025 - 31.01.2026  
 Datum der Ausschüttung / (allenfalls fiktiven) Auszahlung: 04.05.2026  
 ISIN: AT0000A09HD5  
 Werte je Anteil in: EUR

	Privatanleger:in		Betriebliche Anleger:in			Privatstiftungen	Anmerkungen
	mit Option	ohne Option	Natürliche Personen		Juristische Personen		
			mit Option	ohne Option			
<b>Zu Punkt 8.1 auf die österreichische Einkommen-/ Körperschaftsteuer gemäß DBA anrechenbar</b>							
Steuern auf Erträge aus Aktien (Dividenden) (ohne Berücksichtigung des matching credit)							
Steuern auf Erträge aus Anleihen exkl. Altmissionen (Zinsen) (ohne Berücksichtigung des matching credit)							
Steuern auf Erträge aus Altmissionen (Zinsen) (ohne Berücksichtigung des matching credit)							
<b>Zu Punkt 8.2 von den ausl. Finanzverwaltungen auf Antrag rückzuerstatten</b>							
Steuern auf Erträge aus Aktien (Dividenden)							
Steuern auf Erträge aus Anleihen exkl. Altmissionen (Zinsen)							
Steuern auf Erträge aus Altmissionen (Zinsen)							
<b>Zu Punkt 8.3 Weder anrechen- noch rückerstattbare Quellensteuern</b>							
auf Erträge aus Aktien (Dividenden)							
auf Erträge aus Anleihen exkl. Altmissionen (Zinsen)							
auf Erträge aus Altmissionen (Zinsen)							

# ERSTE BOND CORPORATE BB

## ERSTE BOND CORPORATE BB

Fondstyp:  
(Rumpf-) Rechnungsjahr:

Vollthesaurierer  
01.02.2025 - 31.01.2026

ISIN:  
Werte je Anteil in:

AT0000A0NWB5  
EUR

	Privatanleger:in		Betriebliche Anleger:in			Privat- stiftungen	Anmerk- ungen
	mit Option	ohne Option	Natürliche Personen		Juristische Personen		
			mit Option	ohne Option			
<b>1. Fondsergebnis der Meldeperiode</b>	<b>0,0000</b>	<b>0,0000</b>	<b>0,0000</b>	<b>0,0000</b>	<b>0,0000</b>	<b>0,0000</b>	
1.1 Ergebnis aus Kapitalvermögen ohne Verrechnung Verlustvorträge	0,0000	0,0000	0,0000	0,0000	0,0000	0,0000	
1.3 AIF Ergebnis	0,0000	0,0000	0,0000	0,0000	0,0000	0,0000	
<b>2. Zuzüglich</b>							
2.1 Einbehaltene in- und ausländische Abzugsteuern auf Kapitaleinkünfte	0,0000	0,0000	0,0000	0,0000	0,0000	0,0000	
2.2 Hochgerechnete rückerstattete ausländische QuSt aus Vorjahren, die in Vorjahren als anrechenbar dargestellt wurde	0,0000	0,0000	0,0000	0,0000	0,0000	0,0000	19)
2.4 Ausländische Personensteuern auf AIF Ergebnis	0,0000	0,0000	0,0000	0,0000	0,0000	0,0000	
2.5 Steuerpflichtige Einkünfte gem. § 27 Abs. 3 und 4 sowie § 27b Abs. 3 EStG 1988 (inkl. Altmissionen) aus ausgeschüttetem Gewinnvortrag	0,0000	0,0000	0,0000	0,0000	0,0000	0,0000	
2.6 Nicht verrechenbare Aufwände und Verluste aus Kapitalvermögen (Vortrag auf neue Rechnung)	0,0000	0,0000	0,0000	0,0000	0,0000	0,0000	
2.12 Im AIF Ergebnis berücksichtigte, jedoch nicht verrechenbare Verluste, ausgenommen Verluste aus der Veräußerung von Immobilien, die im positiven Fall einem besonderen Steuersatz unterliegen (30%)	0,0000	0,0000	0,0000	0,0000	0,0000	0,0000	
2.13 Im AIF Ergebnis berücksichtigte, jedoch nicht verrechenbare Verluste aus der Veräußerung von Immobilien die im positiven Fall einem besonderen Steuersatz unterliegen (30%)	0,0000	0,0000	0,0000	0,0000			
<b>3. Abzüglich</b>							
3.1 Gutschriften sowie rückerstattete ausländische QuSt aus Vorjahren, die in Vorjahren als anrechenbar dargestellt wurden	0,0000	0,0000	0,0000	0,0000	0,0000	0,0000	
3.1.1 Gutschriften sowie rückerstattete ausländische QuSt aus Vorjahren, die in Vorjahren als nicht anrechenbar dargestellt wurden	0,0000	0,0000	0,0000	0,0000	0,0000	0,0000	
3.2 Steuerfreie Zinserträge							
3.2.1 Gemäß DBA steuerfreie Zinserträge	0,0000	0,0000	0,0000	0,0000	0,0000	0,0000	1)
3.2.2 Gem. nationalen Vorschriften sonstige steuerfreie Zinserträge - zB Wohnbauanleihen	0,0000	0,0000				0,0000	
3.3 Steuerfreie Dividendenerträge							
3.3.1 Gemäß DBA steuerfreie Dividenden					0,0000	0,0000	
3.3.2 Inlandsdividenden steuerfrei gem. § 10 KStG					0,0000	0,0000	
3.3.3 Auslandsdividenden steuerfrei gem. § 10 bzw. § 13 Abs. 2 KStG					0,0000	0,0000	2)
3.4 Gemäß DBA steuerfreie Immobilienfondserträge							
3.4.1 Gemäß DBA steuerfreie Aufwertungsgewinne aus Immobiliensubfonds 80%	0,0000	0,0000	0,0000	0,0000	0,0000	0,0000	
3.4.2 Gemäß DBA steuerfreie Aufwertungsgewinne aus Immobiliensubfonds 100%	0,0000	0,0000	0,0000	0,0000	0,0000	0,0000	
3.4.3 Gemäß DBA steuerfreie Bewirtschaftungsgewinne aus Immobiliensubfonds	0,0000	0,0000	0,0000	0,0000	0,0000	0,0000	
3.5 Bereits in Vorjahren versteuerte Erträge aus Kapitalvermögen gem. § 27 Abs. 2 und § 27b Abs. 2 EStG 1988 und AIF Erträge	0,0000	0,0000	0,0000	0,0000	0,0000	0,0000	
3.6 Erst bei Ausschüttung in Folgejahren bzw. bei Verkauf der Anteile steuerpflichtige Erträge gem. § 27 Abs. 3 und 4 sowie § 27b Abs. 3 EStG 1988 (inkl. Altmissionen)	0,0000	0,0000				0,0000	
3.7 Mit Kapitalerträgen verrechnete steuerliche Verlustvorträge	0,0000	0,0000	0,0000	0,0000	0,0000	0,0000	
3.8 Gemäß DBA steuerfreie AIF Einkünfte	0,0000	0,0000	0,0000	0,0000	0,0000	0,0000	
3.9 Nicht steuerbare AIF Einkünfte	0,0000	0,0000	0,0000	0,0000	0,0000	0,0000	
3.10 Mit AIF-Einkünften verrechnete steuerliche Verlustvorträge	0,0000	0,0000	0,0000	0,0000	0,0000	0,0000	

**ERSTE BOND CORPORATE BB**

Fondstyp:  
(Rumpf-) Rechnungsjahr:

Vollthesaurierer  
01.02.2025 - 31.01.2026

ISIN:  
Werte je Anteil in:

AT0000AONWB5  
EUR

	Privatanleger:in		Betriebliche Anleger:in			Privat- stiftungen	Anmerk- ungen
	mit Option	ohne Option	Natürliche Personen		Juristische Personen		
			mit Option	ohne Option			
<b>4. Steuerpflichtige Einkünfte</b>	<b>0,0000</b>	<b>0,0000</b>	<b>0,0000</b>	<b>0,0000</b>	<b>0,0000</b>	<b>0,0000</b>	20)
4.1.1 Von den Steuerpflichtigen Einkünften endbesteuert (ohne vorverkeste inländische Dividenden)	0,0000	0,0000	0,0000	0,0000			
4.1.2 Von den Steuerpflichtigen Einkünften endbesteuerte vorverkeste inländische Dividenden	0,0000	0,0000	0,0000	0,0000			
4.2 Nicht endbesteuerte Einkünfte	0,0000	0,0000	0,0000	0,0000	0,0000	0,0000	
4.2.1 Nicht endbesteuerte Einkünfte inkl. Einkünfte aus der Veräußerung von Schachtelbeteiligungen - davon Basis für die 'Zwischensteuer' (§ 22 Abs. 2 KStG)						0,0000	
4.2.2 In den steuerpflichtigen Einkünften aus Kapitalvermögen gem. § 27 Abs. 3 und 4 sowie § 27b Abs. 3 EStG 1998 enthaltene Einkünfte aus der Veräußerung von Schachtelbeteiligungen					0,0000	0,0000	
4.3 In den steuerpflichtigen Einkünften enthaltene Einkünfte aus Kapitalvermögen gem. § 27 Abs. 3 und 4 sowie § 27b Abs. 3 EStG 1988 des laufenden Jahres	0,0000	0,0000	0,0000	0,0000	0,0000	0,0000	
<b>5. Summe Ausschüttungen vor Abzug KEST, ausgenommen an die Meldestelle bereits gemeldete unterjährige Ausschüttungen</b>	<b>0,0000</b>	<b>0,0000</b>	<b>0,0000</b>	<b>0,0000</b>	<b>0,0000</b>	<b>0,0000</b>	
5.1 In der Ausschüttung enthaltene, bereits in Vorjahren versteuerte ordentliche Gewinnvorräge und Immobilien-Gewinnvorräge	0,0000	0,0000	0,0000	0,0000	0,0000	0,0000	
5.2 In der Ausschüttung enthaltene, bereits in Vorjahren versteuerte Einkünfte aus Kapitalvermögen gem. § 27 Abs. 3 und 4 sowie § 27b Abs. 3 EStG 1998 oder Gewinnvorräge InvFG 1993 (letzte nur im Privatvermögen)	0,0000	0,0000	0,0000	0,0000	0,0000	0,0000	
5.3 In der Ausschüttung enthaltene bereits in Vorjahren versteuerter AIF-Gewinnvortrag	0,0000	0,0000	0,0000	0,0000	0,0000	0,0000	
5.4 In der Ausschüttung enthaltene Substanzauszahlung	0,0000	0,0000	0,0000	0,0000	0,0000	0,0000	14)
5.5 Nicht ausgeschüttetes Fondsergebnis ohne Berücksichtigung von Verlustvorräten und Quellensteuern	0,0000	0,0000	0,0000	0,0000	0,0000	0,0000	
5.6 Ausschüttung (vor Abzug KEST), die der Fonds mit der gegenständlichen Meldung vornimmt	0,0000	0,0000	0,0000	0,0000	0,0000	0,0000	
<b>6. Korrekturbeträge</b>							
6.1 Korrekturbetrag ausschüttungsgleicher Ertrag für Anschaffungskosten (Beträge, die KEST-pflichtig oder DBA-befreit oder sonst steuerbefreit sind) inkl. abgeführter oder erstatteter QuSt.	0,0000	0,0000	0,0000	0,0000		0,0000	15)
6.2 Korrekturbetrag Ausschüttung für Anschaffungskosten	0,0000	0,0000	0,0000	0,0000		0,0000	16)
6.2.1 Korrekturbetrag Ausschüttung für Anschaffungskosten - darin enthalten ausgeschüttetes AIF-Ergebnis	0,0000	0,0000	0,0000	0,0000		0,0000	
<b>7. Ausländische Erträge, ausgenommen DBA befreit</b>							
7.1 Dividenden	0,0000	0,0000	0,0000	0,0000	0,0000	0,0000	
7.2 Zinsen	0,0000	0,0000	0,0000	0,0000	0,0000	0,0000	
7.3 Ausschüttungen von Subfonds	0,0000	0,0000	0,0000	0,0000	0,0000	0,0000	
7.4 Einkünfte aus Kapitalvermögen gem. § 27 Abs. 3 und 4 sowie § 27b Abs. 3 EStG 1998, die im Ausland einem Steuerabzug unterlagen	0,0000	0,0000	0,0000	0,0000	0,0000	0,0000	

# ERSTE BOND CORPORATE BB

## ERSTE BOND CORPORATE BB

Fondstyp: Vollthesaurierer  
 (Rumpf-) Rechnungsjahr: 01.02.2025 - 31.01.2026  
 ISIN: AT0000AONWB5  
 Werte je Anteil in: EUR

	Privatanleger:in		Betriebliche Anleger:in			Privat- stiftungen	Anmerk- ungen
	mit Option	ohne Option	Natürliche Personen		Juristische Personen		
			mit Option	ohne Option			
<b>8. Zur Vermeidung der Doppelbesteuerung: Von den im Ausland entrichteten Steuern sind</b>							
8.1	Auf die österreichische Einkommen- / Körperschaftsteuer gemäß DBA anrechenbar						3) 4) 5) 18)
8.1.1	0,0000	0,0000	0,0000	0,0000	0,0000	0,0000	
8.1.2	0,0000	0,0000	0,0000	0,0000	0,0000	0,0000	
8.1.3	0,0000	0,0000	0,0000	0,0000	0,0000	0,0000	
8.1.4	0,0000	0,0000	0,0000	0,0000	0,0000	0,0000	
8.1.5	0,0000	0,0000	0,0000	0,0000	0,0000	0,0000	3)
8.2	Von den ausl. Finanzverwaltungen auf Antrag allenfalls rückerstattbar						6) 7)
8.2.1	0,0000	0,0000	0,0000	0,0000	0,0000	0,0000	
8.2.2	0,0000	0,0000	0,0000	0,0000	0,0000	0,0000	
8.2.3	0,0000	0,0000	0,0000	0,0000	0,0000	0,0000	
8.2.4	0,0000	0,0000	0,0000	0,0000	0,0000	0,0000	
8.3	0,0000	0,0000	0,0000	0,0000	0,0000	0,0000	
8.4					0,0000	0,0000	
<b>9. Begünstigte Beteiligungserträge</b>							
9.1	0,0000	0,0000	0,0000	0,0000	0,0000	0,0000	
9.2					0,0000	0,0000	2)
9.3					0,0000	0,0000	17)
9.4					0,0000	0,0000	
<b>10. Erträge, die dem KEST-Abzug unterliegen</b>							
10.1	0,0000	0,0000	0,0000	0,0000	0,0000	0,0000	
10.2	0,0000	0,0000	0,0000	0,0000	0,0000	0,0000	1)
10.3	0,0000	0,0000	0,0000	0,0000	0,0000	0,0000	
10.3.1	0,0000	0,0000	0,0000	0,0000	0,0000	0,0000	
10.3.2	0,0000	0,0000	0,0000	0,0000	0,0000	0,0000	
10.4	0,0000	0,0000	0,0000	0,0000	0,0000	0,0000	
10.6	0,0000	0,0000	0,0000	0,0000	0,0000	0,0000	
10.9	0,0000	0,0000	0,0000	0,0000	0,0000	0,0000	
10.12	0,0000	0,0000	0,0000	0,0000	0,0000	0,0000	
10.14	0,0000	0,0000	0,0000	0,0000	0,0000	0,0000	
10.15	0,0000	0,0000	0,0000	0,0000	0,0000	0,0000	
10.16	0,0000	0,0000	0,0000	0,0000	0,0000	0,0000	
10.17	0,0000	0,0000	0,0000	0,0000	0,0000	0,0000	
<b>11. Österreichische KEST, die bei Zufluss von Ausschüttungen in den Fonds einbehalten wurde</b>							
11.1	0,0000	0,0000	0,0000	0,0000	0,0000	0,0000	

**ERSTE BOND CORPORATE BB**

Fondstyp:  
(Rumpf-) Rechnungsjahr:

Vollthesaurierer  
01.02.2025 - 31.01.2026

ISIN:  
Werte je Anteil in:

AT0000AONWB5  
EUR

	Privatanleger:in		Betriebliche Anleger:in			Privat- stiftungen	Anmerk- ungen
	mit Option	ohne Option	Natürliche Personen		Juristische Personen		
			mit Option	ohne Option			
<b>12. Österreichische KEST, die durch Steuerabzug erhoben wird</b>	<b>0,0000</b>	<b>0,0000</b>	<b>0,0000</b>	<b>0,0000</b>	<b>0,0000</b>	<b>0,0000</b>	9) 11)
12.1 KEST auf Zinserträge, soweit nicht gemäß DBA steuerfrei sowie sonstige Erträge	0,0000	0,0000	0,0000	0,0000	0,0000	0,0000	
12.2 KEST auf gemäß DBA steuerfreie Zinserträge	0,0000	0,0000	0,0000	0,0000	0,0000	0,0000	1)
12.3 KEST auf ausländische Dividenden	0,0000	0,0000	0,0000	0,0000	0,0000	0,0000	12)
12.3.1 davon KEST auf ausländische Dividenden aus Ländern mit Amtshilfe	0,0000	0,0000	0,0000	0,0000	0,0000	0,0000	
12.3.2 davon KEST auf ausländische Dividenden aus Ländern ohne Amtshilfe	0,0000	0,0000	0,0000	0,0000	0,0000	0,0000	
12.4 Minus anrechenbare ausländische Quellensteuer	0,0000	0,0000	0,0000	0,0000	0,0000	0,0000	
12.4.1 davon auf ausländische Dividenden aus Ländern mit Amtshilfe anrechenbar	0,0000	0,0000	0,0000	0,0000	0,0000	0,0000	
12.4.2 davon auf ausländische Dividenden aus Ländern ohne Amtshilfe anrechenbar	0,0000	0,0000	0,0000	0,0000	0,0000	0,0000	
12.5 KEST auf Ausschüttungen ausl. Subfonds	0,0000	0,0000	0,0000	0,0000	0,0000	0,0000	
12.8 KEST auf Einkünfte aus Kapitalvermögen gem. § 27 Abs. 3 und 4 sowie § 27b Abs. 3 EStG 1998	0,0000	0,0000	0,0000	0,0000	0,0000	0,0000	13)
12.9 Auf bereits ausgezahlte, nicht gemeldete Ausschüttungen abgezogene KEST	0,0000	0,0000	0,0000	0,0000	0,0000	0,0000	
12.10 KEST auf AIF Einkünfte, die als Einkünfte aus Kapitalvermögen gelten (Spekulationseinkünfte)	0,0000	0,0000	0,0000	0,0000	0,0000	0,0000	
12.11 Gutschriften sowie rückerstattete ausländische QuSt aus Vorjahren, die in Vorjahren als anrechenbar dargestellt wurden	0,0000	0,0000	0,0000	0,0000	0,0000	0,0000	
12.12 KEST auf laufende Einkünfte aus Kryptowährungen	0,0000	0,0000	0,0000	0,0000	0,0000	0,0000	
<b>13. Steuerpflichtige AIF Einkünfte</b>							
13.1.1 Einkünfte aus Land- und Forstwirtschaft, ohne Veräußerungsergebnis aus betrieblichen Immobilien und ohne betriebliche Kapitaleinkünfte	0,0000	0,0000	0,0000	0,0000	0,0000	0,0000	
13.1.2 Einkünfte aus Land- und Forstwirtschaft - Veräußerungsergebnis aus betrieblichen Immobilien, das mit einem besonderen Steuersatz von 30% besteuert werden kann	0,0000	0,0000	0,0000	0,0000		0,0000	
13.1.3 Einkünfte aus Land- und Forstwirtschaft - davon ausländische Einkünfte aus Land- und Forstwirtschaft, DBA Anrechnung	0,0000	0,0000	0,0000	0,0000	0,0000	0,0000	
13.1.4 Auf ausländische Einkünfte aus Land- und Forstwirtschaft entfallende ausländische Personensteuern, DBA Anrechnung	0,0000	0,0000	0,0000	0,0000	0,0000	0,0000	
13.2.1 Einkünfte aus Gewerbebetrieb, ohne Veräußerungsergebnis aus betrieblichen Immobilien und ohne betriebliche Kapitaleinkünfte	0,0000	0,0000	0,0000	0,0000	0,0000	0,0000	
13.2.2 Einkünfte aus Gewerbebetrieb - Veräußerungsergebnis aus betrieblichen Immobilien, das mit einem besonderen Steuersatz von 30% besteuert werden kann	0,0000	0,0000	0,0000	0,0000		0,0000	
13.2.3 Einkünfte aus Gewerbebetrieb - davon ausländische Einkünfte aus Gewerbebetrieb, DBA Anrechnung	0,0000	0,0000	0,0000	0,0000	0,0000	0,0000	
13.2.4 Auf ausländische Einkünfte aus Gewerbebetrieb entfallende ausländische Personensteuern, DBA Anrechnung	0,0000	0,0000	0,0000	0,0000	0,0000	0,0000	

# ERSTE BOND CORPORATE BB

## ERSTE BOND CORPORATE BB

Fondstyp: Vollthesaurierer  
 (Rumpf-) Rechnungsjahr: 01.02.2025 - 31.01.2026

ISIN: AT0000A0NWB5  
 Werte je Anteil in: EUR

	Privatanleger:in		Betriebliche Anleger:in			Privat- stiftungen	Anmerk- ungen
	mit Option	ohne Option	Natürliche Personen		Juristische Personen		
			mit Option	ohne Option			
13.3.1 Einkünfte aus Vermietung und Verpachtung (bewegliches Vermögen)	0,0000	0,0000	0,0000	0,0000	0,0000	0,0000	
13.3.2 Einkünfte aus Vermietung und Verpachtung (bewegliches Vermögen) - davon ausländische Einkünfte aus Vermietung und Verpachtung, DBA Anrechnung	0,0000	0,0000	0,0000	0,0000	0,0000	0,0000	
13.4.1 Sonstige Einkünfte im Sinne des § 29 Z. 1 und 3 EStG 1998 (ohne Spekulationseinkünfte)	0,0000	0,0000	0,0000	0,0000	0,0000	0,0000	
13.4.2 Sonstige Einkünfte im Sinne des § 29 Z. 1 und 3 EStG 1998 - davon ausländische Einkünfte aus sonstigen Einkünften, DBA Anrechnung	0,0000	0,0000	0,0000	0,0000	0,0000	0,0000	
13.5.1 AIF Einkünfte, die als Einkünfte aus Kapitalvermögen gelten (Bagatellregelung)	0,0000	0,0000	0,0000	0,0000		0,0000	
13.5.2 Einkünfte iSd § 31 EStG 1988 (Spekulationseinkünfte)	0,0000	0,0000	0,0000	0,0000	0,0000	0,0000	
13.6 Einkünfte aus Kapitalvermögen, die nicht dem Sondersteuersatz unterliegen	0,0000	0,0000	0,0000	0,0000	0,0000	0,0000	
<b>14. Gemäß DBA steuerfreie AIF Einkünfte (für Progressionsvorbehalt)</b>							
14.1 Einkünfte aus Land- und Forstwirtschaft	0,0000	0,0000	0,0000	0,0000	0,0000	0,0000	
14.2 Einkünfte aus Gewerbebetrieb	0,0000	0,0000	0,0000	0,0000	0,0000	0,0000	
14.3 Einkünfte aus Vermietung und Verpachtung (bewegliches Vermögen)	0,0000	0,0000	0,0000	0,0000	0,0000	0,0000	
14.4 Sonstige Einkünfte	0,0000	0,0000	0,0000	0,0000	0,0000	0,0000	
14.5 Einkünfte aus Kapitalvermögen, die nicht dem Sondersteuersatz unterliegen	0,0000	0,0000	0,0000	0,0000	0,0000	0,0000	
<b>15. Angaben für beschränkt steuerpflichtige Anteilsinhaber</b>							
15.1 KEST auf Zinsen gemäß § 98 Z. 5 lit. e EStG 1988 (für beschränkt steuerpflichtige Anleger)	-						
<b>16. Kennzahlen für die Einkommensteuererklärung</b>							
16.1 Ausschüttungen 27,5% (Kennzahlen 897 oder 898) Achtung: allfällige AIF-Einkünfte sind gesondert zu erklären	0,0000	0,0000					
16.2 Ausschüttungsgleiche Erträge 27,5% (Kennzahlen 936 oder 937) Achtung: allfällige AIF-Einkünfte sind gesondert zu erklären	0,0000	0,0000					21)
16.2.1 Vorsicht: Vom Fonds wurden nicht gemeldete unterjährige Ausschüttungen getätigt, die zusätzlich zu den in dieser Meldung angegebenen steuerpflichtigen Erträgen in voller Höhe im Zuflusszeitpunkt zu besteuern sind (Kennzahlen 897 oder 898).  Das Kalenderjahr des tatsächlichen Zuflusszeitpunktes entnehmen Sie bitte Ihrem Depotauszug.	0,0000	0,0000					
16.3 Anzurechnende ausländische (Quellen)Steuer auf Einkünfte, die dem besonderen Steuersatz von 27,5% unterliegen (Kennzahl 984 oder 998)	0,0000	0,0000					
16.4 Die Anschaffungskosten des Fondsanteils sind zu korrigieren um	0,0000	0,0000					
16.5 Inländische Dividenden, die in den Verlustausgleich gemäß § 27 Abs. 8 EStG einbezogen werden können (Kennzahl 189)	0,0000	0,0000					
16.6 KEST auf inländische Dividenden, die im Rahmen des Verlustausgleichs gemäß § 27 Abs. 8 EStG berücksichtigt werden kann (Kennzahl 899)	0,0000	0,0000					

**ERSTE BOND CORPORATE BB**

Fondstyp: Vollthesaurierer  
 (Rumpf-) Rechnungsjahr: 01.02.2025 - 31.01.2026  
 ISIN: AT0000A0NWB5  
 Werte je Anteil in: EUR

	Privatanleger:in		Betriebliche Anleger:in			Privatstiftungen	Anmerkungen
	mit Option	ohne Option	Natürliche Personen		Juristische Personen		
			mit Option	ohne Option			
<b>Zu Punkt 8.1 auf die österreichische Einkommen-/ Körperschaftsteuer gemäß DBA anrechenbar</b>							
Steuern auf Erträge aus Aktien (Dividenden) (ohne Berücksichtigung des matching credit)							
Steuern auf Erträge aus Anleihen exkl. Altmissionen (Zinsen) (ohne Berücksichtigung des matching credit)							
Steuern auf Erträge aus Altmissionen (Zinsen) (ohne Berücksichtigung des matching credit)							
<b>Zu Punkt 8.2 von den ausl. Finanzverwaltungen auf Antrag rückzuerstatten</b>							
Steuern auf Erträge aus Aktien (Dividenden)							
Steuern auf Erträge aus Anleihen exkl. Altmissionen (Zinsen)							
Steuern auf Erträge aus Altmissionen (Zinsen)							
<b>Zu Punkt 8.3 Weder anrechen- noch rückerstattbare Quellensteuern</b>							
auf Erträge aus Aktien (Dividenden)							
auf Erträge aus Anleihen exkl. Altmissionen (Zinsen)							
auf Erträge aus Altmissionen (Zinsen)							

# ERSTE BOND CORPORATE BB

## ERSTE BOND CORPORATE BB

Fondstyp:  
(Rumpf-) Rechnungsjahr:

Vollthesaurierer  
01.02.2025 - 31.01.2026

ISIN:  
Werte je Anteil in:

AT0000A2AL24  
EUR

	Privatanleger:in		Betriebliche Anleger:in			Privat- stiftungen	Anmerk- ungen
	mit Option	ohne Option	Natürliche Personen		Juristische Personen		
			mit Option	ohne Option			
<b>1. Fondsergebnis der Meldeperiode</b>	<b>1,4100</b>	<b>1,4100</b>	<b>1,4100</b>	<b>1,4100</b>	<b>1,4100</b>	<b>1,4100</b>	
1.1 Ergebnis aus Kapitalvermögen ohne Verrechnung Verlustvorträge	1,4100	1,4100	1,4100	1,4100	1,4100	1,4100	
1.3 AIF Ergebnis	0,0000	0,0000	0,0000	0,0000	0,0000	0,0000	
<b>2. Zuzüglich</b>							
2.1 Einbehaltene in- und ausländische Abzugsteuern auf Kapitaleinkünfte	0,0000	0,0000	0,0000	0,0000	0,0000	0,0000	
2.2 Hochgerechnete rückerstattete ausländische QuSt aus Vorjahren, die in Vorjahren als anrechenbar dargestellt wurde	0,0000	0,0000	0,0000	0,0000	0,0000	0,0000	19)
2.4 Ausländische Personensteuern auf AIF Ergebnis	0,0000	0,0000	0,0000	0,0000	0,0000	0,0000	
2.5 Steuerpflichtige Einkünfte gem. § 27 Abs. 3 und 4 sowie § 27b Abs. 3 EStG 1988 (inkl. Altmissionen) aus ausgeschüttetem Gewinnvortrag	0,0000	0,0000	0,0000	0,0000	0,0000	0,0000	
2.6 Nicht verrechenbare Aufwände und Verluste aus Kapitalvermögen (Vortrag auf neue Rechnung)	0,0000	0,0000	0,0000	0,0000	0,0000	0,0000	
2.12 Im AIF Ergebnis berücksichtigte, jedoch nicht verrechenbare Verluste, ausgenommen Verluste aus der Veräußerung von Immobilien, die im positiven Fall einem besonderen Steuersatz unterliegen (30%)	0,0000	0,0000	0,0000	0,0000	0,0000	0,0000	
2.13 Im AIF Ergebnis berücksichtigte, jedoch nicht verrechenbare Verluste aus der Veräußerung von Immobilien die im positiven Fall einem besonderen Steuersatz unterliegen (30%)	0,0000	0,0000	0,0000	0,0000			
<b>3. Abzüglich</b>							
3.1 Gutschriften sowie rückerstattete ausländische QuSt aus Vorjahren, die in Vorjahren als anrechenbar dargestellt wurden	0,0000	0,0000	0,0000	0,0000	0,0000	0,0000	
3.1.1 Gutschriften sowie rückerstattete ausländische QuSt aus Vorjahren, die in Vorjahren als nicht anrechenbar dargestellt wurden	0,0000	0,0000	0,0000	0,0000	0,0000	0,0000	
3.2 Steuerfreie Zinserträge							
3.2.1 Gemäß DBA steuerfreie Zinserträge	0,0000	0,0000	0,0000	0,0000	0,0000	0,0000	1)
3.2.2 Gem. nationalen Vorschriften sonstige steuerfreie Zinserträge - zB Wohnbauanleihen	0,0000	0,0000				0,0000	
3.3 Steuerfreie Dividendenerträge							
3.3.1 Gemäß DBA steuerfreie Dividenden					0,0000	0,0000	
3.3.2 Inlandsdividenden steuerfrei gem. § 10 KStG					0,0000	0,0000	
3.3.3 Auslandsdividenden steuerfrei gem. § 10 bzw. § 13 Abs. 2 KStG					0,0000	0,0000	2)
3.4 Gemäß DBA steuerfreie Immobilienfondserträge							
3.4.1 Gemäß DBA steuerfreie Aufwertungsgewinne aus Immobiliensubfonds 80%	0,0000	0,0000	0,0000	0,0000	0,0000	0,0000	
3.4.2 Gemäß DBA steuerfreie Aufwertungsgewinne aus Immobiliensubfonds 100%	0,0000	0,0000	0,0000	0,0000	0,0000	0,0000	
3.4.3 Gemäß DBA steuerfreie Bewirtschaftungsgewinne aus Immobiliensubfonds	0,0000	0,0000	0,0000	0,0000	0,0000	0,0000	
3.5 Bereits in Vorjahren versteuerte Erträge aus Kapitalvermögen gem. § 27 Abs. 2 und § 27b Abs. 2 EStG 1988 und AIF Erträge	0,0000	0,0000	0,0000	0,0000	0,0000	0,0000	
3.6 Erst bei Ausschüttung in Folgejahren bzw. bei Verkauf der Anteile steuerpflichtige Erträge gem. § 27 Abs. 3 und 4 sowie § 27b Abs. 3 EStG 1988 (inkl. Altmissionen)	0,1151	0,1151				0,1151	
3.7 Mit Kapitalerträgen verrechnete steuerliche Verlustvorträge	0,0000	0,0000	0,0000	0,0000	0,0000	0,0000	
3.8 Gemäß DBA steuerfreie AIF Einkünfte	0,0000	0,0000	0,0000	0,0000	0,0000	0,0000	
3.9 Nicht steuerbare AIF Einkünfte	0,0000	0,0000	0,0000	0,0000	0,0000	0,0000	
3.10 Mit AIF-Einkünften verrechnete steuerliche Verlustvorträge	0,0000	0,0000	0,0000	0,0000	0,0000	0,0000	

## ERSTE BOND CORPORATE BB

Fondstyp:  
(Rumpf-) Rechnungsjahr:

Vollthesaurierer  
01.02.2025 - 31.01.2026

ISIN:  
Werte je Anteil in:

AT0000A2AL24  
EUR

	Privatanleger:in		Betriebliche Anleger:in			Privat- stiftungen	Anmerk- ungen
	mit Option	ohne Option	Natürliche Personen		Juristische Personen		
			mit Option	ohne Option			
<b>4. Steuerpflichtige Einkünfte</b>	<b>1,2949</b>	<b>1,2949</b>	<b>1,4100</b>	<b>1,4100</b>	<b>1,4100</b>	<b>1,2949</b>	20)
4.1.1 Von den Steuerpflichtigen Einkünften endbesteuert (ohne vorverkeste inländische Dividenden)	1,2949	1,2949	1,1223	1,1223			
4.1.2 Von den Steuerpflichtigen Einkünften endbesteuerte vorverkeste inländische Dividenden	0,0000	0,0000	0,0000	0,0000			
4.2 Nicht endbesteuerte Einkünfte	0,0000	0,0000	0,2877	0,2877	1,4100	1,2949	
4.2.1 Nicht endbesteuerte Einkünfte inkl. Einkünfte aus der Veräußerung von Schachtelbeteiligungen - davon Basis für die 'Zwischensteuer' (§ 22 Abs. 2 KStG)						1,2949	
4.2.2 In den steuerpflichtigen Einkünften aus Kapitalvermögen gem. § 27 Abs. 3 und 4 sowie § 27b Abs. 3 EStG 1998 enthaltene Einkünfte aus der Veräußerung von Schachtelbeteiligungen					0,0000	0,0000	
4.3 In den steuerpflichtigen Einkünften enthaltene Einkünfte aus Kapitalvermögen gem. § 27 Abs. 3 und 4 sowie § 27b Abs. 3 EStG 1988 des laufenden Jahres	0,1726	0,1726	0,2877	0,2877	0,2877	0,1726	
<b>5. Summe Ausschüttungen vor Abzug KEST, ausgenommen an die Meldestelle bereits gemeldete unterjährige Ausschüttungen</b>	<b>0,0000</b>	<b>0,0000</b>	<b>0,0000</b>	<b>0,0000</b>	<b>0,0000</b>	<b>0,0000</b>	
5.1 In der Ausschüttung enthaltene, bereits in Vorjahren versteuerte ordentliche Gewinnvorräte und Immobilien-Gewinnvorräte	0,0000	0,0000	0,0000	0,0000	0,0000	0,0000	
5.2 In der Ausschüttung enthaltene, bereits in Vorjahren versteuerte Einkünfte aus Kapitalvermögen gem. § 27 Abs. 3 und 4 sowie § 27b Abs. 3 EStG 1998 oder Gewinnvorräte InvFG 1993 (letzte nur im Privatvermögen)	0,0000	0,0000	0,0000	0,0000	0,0000	0,0000	
5.3 In der Ausschüttung enthaltene bereits in Vorjahren versteuerter AIF-Gewinnvortrag	0,0000	0,0000	0,0000	0,0000	0,0000	0,0000	
5.4 In der Ausschüttung enthaltene Substanzauszahlung	0,0000	0,0000	0,0000	0,0000	0,0000	0,0000	14)
5.5 Nicht ausgeschüttetes Fondsergebnis ohne Berücksichtigung von Verlustvorräten und Quellensteuern	1,4100	1,4100	1,4100	1,4100	1,4100	1,4100	
5.6 Ausschüttung (vor Abzug KEST), die der Fonds mit der gegenständlichen Meldung vornimmt	0,0000	0,0000	0,0000	0,0000	0,0000	0,0000	
<b>6. Korrekturbeträge</b>							
6.1 Korrekturbetrag ausschüttungsgleicher Ertrag für Anschaffungskosten (Beträge, die KEST-pflichtig oder DBA-befreit oder sonst steuerbefreit sind) inkl. abgeführter oder erstatteter QuSt.	1,2949	1,2949	1,4100	1,4100		1,2949	15)
6.2 Korrekturbetrag Ausschüttung für Anschaffungskosten	0,0000	0,0000	0,0000	0,0000		0,0000	16)
6.2.1 Korrekturbetrag Ausschüttung für Anschaffungskosten - darin enthalten ausgeschüttetes AIF-Ergebnis	0,0000	0,0000	0,0000	0,0000		0,0000	
<b>7. Ausländische Erträge, ausgenommen DBA befreit</b>							
7.1 Dividenden	0,0000	0,0000	0,0000	0,0000	0,0000	0,0000	
7.2 Zinsen	1,0962	1,0962	1,0962	1,0962	1,0962	1,0962	
7.3 Ausschüttungen von Subfonds	0,0000	0,0000	0,0000	0,0000	0,0000	0,0000	
7.4 Einkünfte aus Kapitalvermögen gem. § 27 Abs. 3 und 4 sowie § 27b Abs. 3 EStG 1998, die im Ausland einem Steuerabzug unterlagen	0,0000	0,0000	0,0000	0,0000	0,0000	0,0000	

# ERSTE BOND CORPORATE BB

## ERSTE BOND CORPORATE BB

Fondstyp: Vollthesaurierer  
 (Rumpf-) Rechnungsjahr: 01.02.2025 - 31.01.2026  
 ISIN: AT0000A2AL24  
 Werte je Anteil in: EUR

	Privatanleger:in		Betriebliche Anleger:in			Privat- stiftungen	Anmerk- ungen
	mit Option	ohne Option	Natürliche Personen		Juristische Personen		
			mit Option	ohne Option			
<b>8. Zur Vermeidung der Doppelbesteuerung: Von den im Ausland entrichteten Steuern sind</b>							
8.1	Auf die österreichische Einkommen-/Körperschaftsteuer gemäß DBA anrechenbar						3) 4) 5) 18)
8.1.1	0,0000	0,0000	0,0000	0,0000	0,0000	0,0000	
8.1.2	0,0000	0,0000	0,0000	0,0000	0,0000	0,0000	
8.1.3	0,0000	0,0000	0,0000	0,0000	0,0000	0,0000	
8.1.4	0,0000	0,0000	0,0000	0,0000	0,0000	0,0000	
8.1.5	0,0000	0,0000	0,0000	0,0000	0,0000	0,0000	3)
8.2	Von den ausl. Finanzverwaltungen auf Antrag allenfalls rückerstattbar						6) 7)
8.2.1	0,0000	0,0000	0,0000	0,0000	0,0000	0,0000	
8.2.2	0,0000	0,0000	0,0000	0,0000	0,0000	0,0000	
8.2.3	0,0000	0,0000	0,0000	0,0000	0,0000	0,0000	
8.2.4	0,0000	0,0000	0,0000	0,0000	0,0000	0,0000	
8.3	0,0000	0,0000	0,0000	0,0000	0,0000	0,0000	
8.4					0,0000	0,0000	
<b>9. Begünstigte Beteiligungserträge</b>							
9.1	0,0000	0,0000	0,0000	0,0000	0,0000	0,0000	
9.2					0,0000	0,0000	2)
9.3					0,0000	0,0000	17)
9.4					0,0000	0,0000	
<b>10. Erträge, die dem KEST-Abzug unterliegen</b>							
10.1	1,1223	1,1223	1,1223	1,1223	1,1223	1,1223	
10.2	0,0000	0,0000	0,0000	0,0000	0,0000	0,0000	1)
10.3	0,0000	0,0000	0,0000	0,0000	0,0000	0,0000	
10.3.1	0,0000	0,0000	0,0000	0,0000	0,0000	0,0000	
10.3.2	0,0000	0,0000	0,0000	0,0000	0,0000	0,0000	
10.4	0,0000	0,0000	0,0000	0,0000	0,0000	0,0000	
10.6	0,0000	0,0000	0,0000	0,0000	0,0000	0,0000	
10.9	0,0000	0,0000	0,0000	0,0000	0,0000	0,0000	
10.12	0,0000	0,0000	0,0000	0,0000	0,0000	0,0000	
10.14	0,0000	0,0000	0,0000	0,0000	0,0000	0,0000	
10.15	0,1726	0,1726	0,1726	0,1726	0,1726	0,1726	
10.16	0,0000	0,0000	0,0000	0,0000	0,0000	0,0000	
10.17	0,0000	0,0000	0,0000	0,0000	0,0000	0,0000	
<b>11. Österreichische KEST, die bei Zufluss von Ausschüttungen in den Fonds einbehalten wurde</b>							
11.1	0,0000	0,0000	0,0000	0,0000	0,0000	0,0000	

**ERSTE BOND CORPORATE BB**

Fondstyp:  
(Rumpf-) Rechnungsjahr:

Vollthesaurierer  
01.02.2025 - 31.01.2026

ISIN:  
Werte je Anteil in:

AT0000A2AL24  
EUR

	Privatanleger:in		Betriebliche Anleger:in			Privat- stiftungen	Anmerk- ungen
	mit Option	ohne Option	Natürliche Personen		Juristische Personen		
			mit Option	ohne Option			
<b>12. Österreichische KEST, die durch Steuerabzug erhoben wird</b>	<b>0,3561</b>	<b>0,3561</b>	<b>0,3561</b>	<b>0,3561</b>	<b>0,3561</b>	<b>0,3561</b>	9) 11)
12.1 KEST auf Zinserträge, soweit nicht gemäß DBA steuerfrei sowie sonstige Erträge	0,3086	0,3086	0,3086	0,3086	0,3086	0,3086	
12.2 KEST auf gemäß DBA steuerfreie Zinserträge	0,0000	0,0000	0,0000	0,0000	0,0000	0,0000	1)
12.3 KEST auf ausländische Dividenden	0,0000	0,0000	0,0000	0,0000	0,0000	0,0000	12)
12.3.1 davon KEST auf ausländische Dividenden aus Ländern mit Amtshilfe	0,0000	0,0000	0,0000	0,0000	0,0000	0,0000	
12.3.2 davon KEST auf ausländische Dividenden aus Ländern ohne Amtshilfe	0,0000	0,0000	0,0000	0,0000	0,0000	0,0000	
12.4 Minus anrechenbare ausländische Quellensteuer	0,0000	0,0000	0,0000	0,0000	0,0000	0,0000	
12.4.1 davon auf ausländische Dividenden aus Ländern mit Amtshilfe anrechenbar	0,0000	0,0000	0,0000	0,0000	0,0000	0,0000	
12.4.2 davon auf ausländische Dividenden aus Ländern ohne Amtshilfe anrechenbar	0,0000	0,0000	0,0000	0,0000	0,0000	0,0000	
12.5 KEST auf Ausschüttungen ausl. Subfonds	0,0000	0,0000	0,0000	0,0000	0,0000	0,0000	
12.8 KEST auf Einkünfte aus Kapitalvermögen gem. § 27 Abs. 3 und 4 sowie § 27b Abs. 3 EStG 1998	0,0475	0,0475	0,0475	0,0475	0,0475	0,0475	13)
12.9 Auf bereits ausgezahlte, nicht gemeldete Ausschüttungen abgezogene KEST	0,0000	0,0000	0,0000	0,0000	0,0000	0,0000	
12.10 KEST auf AIF Einkünfte, die als Einkünfte aus Kapitalvermögen gelten (Spekulationseinkünfte)	0,0000	0,0000	0,0000	0,0000	0,0000	0,0000	
12.11 Gutschriften sowie rückerstattete ausländische QuSt aus Vorjahren, die in Vorjahren als anrechenbar dargestellt wurden	0,0000	0,0000	0,0000	0,0000	0,0000	0,0000	
12.12 KEST auf laufende Einkünfte aus Kryptowährungen	0,0000	0,0000	0,0000	0,0000	0,0000	0,0000	
<b>13. Steuerpflichtige AIF Einkünfte</b>							
13.1.1 Einkünfte aus Land- und Forstwirtschaft, ohne Veräußerungsergebnis aus betrieblichen Immobilien und ohne betriebliche Kapitaleinkünfte	0,0000	0,0000	0,0000	0,0000	0,0000	0,0000	
13.1.2 Einkünfte aus Land- und Forstwirtschaft - Veräußerungsergebnis aus betrieblichen Immobilien, das mit einem besonderen Steuersatz von 30% besteuert werden kann	0,0000	0,0000	0,0000	0,0000		0,0000	
13.1.3 Einkünfte aus Land- und Forstwirtschaft - davon ausländische Einkünfte aus Land- und Forstwirtschaft, DBA Anrechnung	0,0000	0,0000	0,0000	0,0000	0,0000	0,0000	
13.1.4 Auf ausländische Einkünfte aus Land- und Forstwirtschaft entfallende ausländische Personensteuern, DBA Anrechnung	0,0000	0,0000	0,0000	0,0000	0,0000	0,0000	
13.2.1 Einkünfte aus Gewerbebetrieb, ohne Veräußerungsergebnis aus betrieblichen Immobilien und ohne betriebliche Kapitaleinkünfte	0,0000	0,0000	0,0000	0,0000	0,0000	0,0000	
13.2.2 Einkünfte aus Gewerbebetrieb - Veräußerungsergebnis aus betrieblichen Immobilien, das mit einem besonderen Steuersatz von 30% besteuert werden kann	0,0000	0,0000	0,0000	0,0000		0,0000	
13.2.3 Einkünfte aus Gewerbebetrieb - davon ausländische Einkünfte aus Gewerbebetrieb, DBA Anrechnung	0,0000	0,0000	0,0000	0,0000	0,0000	0,0000	
13.2.4 Auf ausländische Einkünfte aus Gewerbebetrieb entfallende ausländische Personensteuern, DBA Anrechnung	0,0000	0,0000	0,0000	0,0000	0,0000	0,0000	

# ERSTE BOND CORPORATE BB

## ERSTE BOND CORPORATE BB

Fondstyp:  
(Rumpf-) Rechnungsjahr:

Vollthesaurierer  
01.02.2025 - 31.01.2026

ISIN:  
Werte je Anteil in:

AT0000A2AL24  
EUR

	Privatanleger:in		Betriebliche Anleger:in			Privat- stiftungen	Anmerk- ungen
	mit Option	ohne Option	Natürliche Personen		Juristische Personen		
			mit Option	ohne Option			
13.3.1	Einkünfte aus Vermietung und Verpachtung (bewegliches Vermögen)	0,0000	0,0000	0,0000	0,0000	0,0000	
13.3.2	Einkünfte aus Vermietung und Verpachtung (bewegliches Vermögen) - davon ausländische Einkünfte aus Vermietung und Verpachtung, DBA Anrechnung	0,0000	0,0000	0,0000	0,0000	0,0000	
13.4.1	Sonstige Einkünfte im Sinne des § 29 Z. 1 und 3 EStG 1998 (ohne Spekulationseinkünfte)	0,0000	0,0000	0,0000	0,0000	0,0000	
13.4.2	Sonstige Einkünfte im Sinne des § 29 Z. 1 und 3 EStG 1998 - davon ausländische Einkünfte aus sonstigen Einkünften, DBA Anrechnung	0,0000	0,0000	0,0000	0,0000	0,0000	
13.5.1	AIF Einkünfte, die als Einkünfte aus Kapitalvermögen gelten (Bagatellregelung)	0,0000	0,0000	0,0000	0,0000		0,0000
13.5.2	Einkünfte iSd § 31 EStG 1988 (Spekulationseinkünfte)	0,0000	0,0000	0,0000	0,0000	0,0000	0,0000
13.6	Einkünfte aus Kapitalvermögen, die nicht dem Sondersteuersatz unterliegen	0,0000	0,0000	0,0000	0,0000	0,0000	0,0000
<b>14.</b>	<b>Gemäß DBA steuerfreie AIF Einkünfte (für Progressionsvorbehalt)</b>						
14.1	Einkünfte aus Land- und Forstwirtschaft	0,0000	0,0000	0,0000	0,0000	0,0000	0,0000
14.2	Einkünfte aus Gewerbebetrieb	0,0000	0,0000	0,0000	0,0000	0,0000	0,0000
14.3	Einkünfte aus Vermietung und Verpachtung (bewegliches Vermögen)	0,0000	0,0000	0,0000	0,0000	0,0000	0,0000
14.4	Sonstige Einkünfte	0,0000	0,0000	0,0000	0,0000	0,0000	0,0000
14.5	Einkünfte aus Kapitalvermögen, die nicht dem Sondersteuersatz unterliegen	0,0000	0,0000	0,0000	0,0000	0,0000	0,0000
<b>15.</b>	<b>Angaben für beschränkt steuerpflichtige Anteilsinhaber</b>						
15.1	KEST auf Zinsen gemäß § 98 Z. 5 lit. e EStG 1988 (für beschränkt steuerpflichtige Anleger)	-					
<b>16.</b>	<b>Kennzahlen für die Einkommensteuererklärung</b>						
16.1	Ausschüttungen 27,5% (Kennzahlen 897 oder 898) Achtung: allfällige AIF-Einkünfte sind gesondert zu erklären	0,0000	0,0000				
16.2	Ausschüttungsgleiche Erträge 27,5% (Kennzahlen 936 oder 937) Achtung: allfällige AIF-Einkünfte sind gesondert zu erklären	1,2949	1,2949				21)
16.2.1	Vorsicht: Vom Fonds wurden nicht gemeldete unterjährige Ausschüttungen getätigt, die zusätzlich zu den in dieser Meldung angegebenen steuerpflichtigen Erträgen in voller Höhe im Zuflusszeitpunkt zu besteuern sind (Kennzahlen 897 oder 898).  Das Kalenderjahr des tatsächlichen Zuflusszeitpunktes entnehmen Sie bitte Ihrem Depotauszug.	0,0000	0,0000				
16.3	Anzurechnende ausländische (Quellen)Steuer auf Einkünfte, die dem besonderen Steuersatz von 27,5% unterliegen (Kennzahl 984 oder 998)	0,0000	0,0000				
16.4	Die Anschaffungskosten des Fondsanteils sind zu korrigieren um	1,2949	1,2949				
16.5	Inländische Dividenden, die in den Verlustausgleich gemäß § 27 Abs. 8 EStG einbezogen werden können (Kennzahl 189)	0,0000	0,0000				
16.6	KEST auf inländische Dividenden, die im Rahmen des Verlustausgleichs gemäß § 27 Abs. 8 EStG berücksichtigt werden kann (Kennzahl 899)	0,0000	0,0000				

**ERSTE BOND CORPORATE BB**

Fondstyp: Vollthesaurierer  
 (Rumpf-) Rechnungsjahr: 01.02.2025 - 31.01.2026

ISIN: AT0000A2AL24  
 Werte je Anteil in: EUR

	Privatanleger:in		Betriebliche Anleger:in			Privatstiftungen	Anmerkungen
	mit Option	ohne Option	Natürliche Personen		Juristische Personen		
			mit Option	ohne Option			
<b>Zu Punkt 8.1 auf die österreichische Einkommen-/ Körperschaftsteuer gemäß DBA anrechenbar</b>							
Steuern auf Erträge aus Aktien (Dividenden) (ohne Berücksichtigung des matching credit)							
Steuern auf Erträge aus Anleihen exkl. Altmissionen (Zinsen) (ohne Berücksichtigung des matching credit)							
Steuern auf Erträge aus Altmissionen (Zinsen) (ohne Berücksichtigung des matching credit)							
<b>Zu Punkt 8.2 von den ausl. Finanzverwaltungen auf Antrag rückzuerstatten</b>							
Steuern auf Erträge aus Aktien (Dividenden)							
Steuern auf Erträge aus Anleihen exkl. Altmissionen (Zinsen)							
Steuern auf Erträge aus Altmissionen (Zinsen)							
<b>Zu Punkt 8.3 Weder anrechen- noch rückerstattbare Quellensteuern</b>							
auf Erträge aus Aktien (Dividenden)							
auf Erträge aus Anleihen exkl. Altmissionen (Zinsen)							
auf Erträge aus Altmissionen (Zinsen)							

**Hinweis bezüglich verwendeter Daten**

Die Kapitel „Ertragsrechnung und Entwicklung des Fondsvermögens“, „Vermögensaufstellung“ und „Details und Erläuterungen zur Besteuerung“ in diesem Rechenschaftsbericht wurden auf Basis von Daten der Depotbank des jeweiligen Investmentfonds erstellt.

**Die von der Depotbank übermittelten Daten und Informationen wurden mit größter Sorgfalt zusammengestellt und lediglich auf Plausibilität geprüft.**

**Hinweis für Publikumsfonds:**

Sofern nicht anders angegeben, Datenquelle: Erste Asset Management GmbH. Unsere Kommunikationssprachen sind Deutsch und Englisch. Der vollständige Prospekt bzw. die vollständigen „Informationen für Anleger gemäß § 21 AIFMG“ (sowie allfällige Änderungen dieser Dokumente) wurden entsprechend den Bestimmungen des InvFG 2011 bzw. des AIFMG iVm InvFG 2011 veröffentlicht und sind in der jeweils geltenden Fassung auf der Homepage [www.erste-am.com](http://www.erste-am.com) jeweils in der Rubrik Pflichtveröffentlichungen abrufbar und stehen Interessenten kostenlos am Sitz der Kapitalanlagegesellschaft sowie am Sitz der Depotbank zur Verfügung. Das genaue Datum der jeweils letzten Veröffentlichung des Prospekts bzw. der „Informationen für Anleger gemäß § 21 AIFMG“, die Sprachen, in denen die Basisinformationsblätter erhältlich sind, sowie allfällige weitere Abholstellen sind auf der Homepage [www.erste-am.at](http://www.erste-am.at) ersichtlich.

[www.erste-am.com](http://www.erste-am.com)

[www.erste-am.at](http://www.erste-am.at)