

ERSTE RESPONSIBLE BOND GLOBAL IMPACT

Miteigentumsfonds gemäß österreichischem Recht

Rechenschaftsbericht 2024/25

Inhaltsübersicht

Allgemeine Informationen zur Kapitalanlagegesellschaft	3
Entwicklung des Fonds	4
Berechnungsmethode des Gesamtrisikos	6
Zusammensetzung des Fondsvermögens	6
Vergleichende Übersicht	7
Ausschüttung/Auszahlung	8
Ertragsrechnung und Entwicklung des Fondsvermögens	9
Vermögensaufstellung zum 31.05.2025	13
Vergütungspolitik	29
Bestätigungsvermerk*	31
Anhang Nachhaltigkeitsbezogene Informationen	34
Fondsbestimmungen	55
Details und Erläuterungen zur Besteuerung	61

Allgemeine Informationen zur Kapitalanlagegesellschaft

Die Gesellschaft	Erste Asset Management GmbH Am Belvedere 1, A-1100 Wien Telefon: 05 0100-19777, Telefax: 05 0100-919777
Stammkapital	3 Mio. EUR
Gesellschafter	Erste Group Bank AG (64,67 %) Erste Bank der österreichischen Sparkassen AG (22,17 %) Steiermärkische Bank und Sparkassen Aktiengesellschaft (3,30 %) Tiroler Sparkasse Bankaktiengesellschaft Innsbruck (1,74 %) DekaBank Deutsche Girozentrale, Frankfurt (1,65 %) „Die Kärntner“ Trust-Vermögensverwaltungsgesellschaft m. b. H. & Co KG (1,65 %) Salzburger Sparkasse Bank Aktiengesellschaft (1,65 %) Sieben Tiroler Sparkassen Beteiligungsgesellschaft m. b. H. (1,65 %) NÖ-Sparkassen Beteiligungsgesellschaft m. b. H. (0,76 %) VIENNA INSURANCE GROUP AG Wiener Versicherung Gruppe (0,76 %)
Aufsichtsrät:innen	Mag. Rudolf SAGMEISTER (Vorsitzender) Manfred BARTALSKY (bis 26.02.2025) Dkfm. Maximilian CLARY UND ALDRINGEN Klaus FELDERER Mag. Harald GASSER Mag. Gerhard GRABNER Harald Frank GRUBER Dr. Rainer HAUSER (ab 26.02.2025) Oswald HUBER (Vorsitzender-Stv.) Radovan JELASITY (bis 26.02.2025) Michael KOREN Mag. Gerhard LAHNER (ab 26.02.2025) Mag. Ertan PISKIN Dr. Peter PROBER Mag. Gerald WEBER vom Betriebsrat entsandt: Martin CECH Mag. Regina HABERHAUER Ing. Heinrich Hubert REINER Peter RIEDERER Nicole WEINHENGST Mag. Manfred ZOUREK
Geschäftsführer:innen	Mag. Heinz BEDNAR Mag. Winfried BUCHBAUER Mag. Peter KARL Mag. Thomas KRAUS
Prokuristen:innen	Karl FREUDENSCHUSS Günther MANDL Mag. Gerold PERMOSER Mag. Magdalena REISCHL Oliver RÖDER Mag. Magdalena UJWARY, MA
Staatskommissär:innen	Mag. Wolfgang EXL Mag. Dr. Angelika SCHÄTZ
Fondsprüfer	Ernst & Young Wirtschaftsprüfungsgesellschaft m.b.H.
Depotbank	Erste Group Bank AG

Sehr geehrte Anteilsinhaber:innen,

wir erlauben uns, Ihnen nachstehend den Bericht des ERSTE RESPONSIBLE BOND GLOBAL IMPACT Miteigentumsfonds gemäß InvFG über das Rechnungsjahr vom 01.06.2024 bis 31.05.2025 vorzulegen.

Aufgrund technischer Probleme wurde das Anteilscheingeschäft für sämtliche Fonds der Erste Asset Management GmbH in Österreich am 27.11.2024 ausgesetzt. Die Wiederaufnahme erfolgte am 28.11.2024.

Entwicklung des Fonds

Entwicklung der Kapitalmärkte:

Die Kapitalmarktentwicklung im Rechenjahr war geprägt von einem schwachen konjunkturellen Umfeld in Europa. Rückläufige Inflationsraten ermöglichten, ab Jahresmitte 2024 Leitzinssenkungen durch die großen Notenbanken wie EZB und FED durchzuführen. Obwohl die Inflationsraten mehrheitlich über dem Ziel von 2,0% verharrten, reduzierte die EZB in 5 Schritten ihren Leitzins um 1,25%. Dies soll unterstützend wirken, die Konjunktur wieder zu beleben und Investitionen seitens der Unternehmen zu forcieren. Stimmungsindikatoren wie IFO-Index, ZEW-Index oder Konsumentenstimmung blieben auf schwachem Niveau. Besser stellt sich das Bild in den USA dar, wo auch der Arbeitsmarkt weiter fest bleibt. Die Anleihemärkte zeigten sich widerstandsfähig, die Ausfallsraten von Unternehmensanleihen blieben niedrig und die Renditen bewegten sich großteils seitwärts. Aufgrund der gesunkenen Leitzinsen drehte die Zinskurve von invers auf ansteigend mit höheren Renditen am langen Ende im Vergleich zu kurzen Laufzeiten. Die Emissionstätigkeit von Anleihen war hoch und stieß auf eine starke Nachfrage. Geldmarktzinsen wie der 3-Monats-Euribor, an den zahlreiche variabel verzinsten Anleihen anpassen, waren während des Rechenjahres Hand in Hand mit den Zinssenkungen rückläufig. Unternehmensanleihen konnten ihre Risikoprämien mehrheitlich etwas einengen, wenngleich zum Ende des Rechenjahres erhöhte Volatilität in den Markt kam. Die Ausfallsraten von Unternehmensanleihen blieben historisch gesehen auf sehr niedrigem Niveau. Der Anteil von ESG-Anleihen, die für die Gestionierung im Fonds relevant ist, stieg weiterhin leicht an. Dabei hatten Green Bonds eine dominante Rolle, regional und währungsseitig bestimmt Europa den Markt für ESG Bonds.

Aktienseitig war das abgelaufene Jahr recht stark, wobei USA und Japan stärkere Wertentwicklungen als europäische Börsen erzielen konnten. Innerhalb der Sektoren waren starke Unterschiede zu beobachten, so war der Technologiesektor abermals Treiber der Aufwärtsbewegung. Umwelttechnologieaktien wie Solar- und Windkraftunternehmen hatten ein schwieriges Umfeld. In den Schwellenländer war ein gemischtes Bild zu beobachten. Währungsseitig legte der US-Dollar nach der Präsidentenwahl im November gegenüber dem Euro stark zu, schwächte sich aber zuletzt wegen aufkommender Handelskonflikte und Turbulenzen um verhängte Zölle zwischen den einzelnen Wirtschaftsräumen ab. In diesem Umfeld neigten die Kapitalmärkte zum Ende des Rechenjahres zu erhöhten Volatilitäten.

Ausblick:

Für das kommende Jahr ist ein Wirtschaftswachstum unter Potential zu erwarten. Die Notenbanken werden die Inflationsentwicklung weiterhin genau im Auge behalten. Handelskonflikte und das Auferlegen hoher Zölle würden die konjunkturelle Entwicklung jedenfalls dämpfen. Auch ein möglicher inflationstreibender Effekt könnte zur Folge sein, was deutlichere Zinssenkungen seitens der Notenbanken erschweren würde.

Der ERSTE RESPONSIBLE BOND GLOBAL IMPACT ist ein Nachhaltigkeitsfonds, der ausschließlich in Green Bonds, Social Bonds, Sustainability Bonds und Sustainability-Linked Bonds investiert, deren Emittenten Gelder für Projekte einwerben, mit denen neben dem finanziellen Ertrag vor allem eine positive Wirkung, etwa für die Umwelt oder soziale Aspekte wie Gesundheitsthemen, erzielt werden soll. Dabei können die Projekte z.B. Umweltschutz als auch verbesserte

Lebensbedingungen fördern. Neben Industrieunternehmen und Finanzdienstleistern zählen auch Staaten, Länder und Gemeinden sowie supranationale Organisationen zu den wesentlichen Emittenten. Bislang gibt es für Green und Social Bonds anerkannte Richtlinien, an die sich die Emittenten halten, aber keine verpflichtenden Standards. Die aktuellen Richtlinien umfassen vier Punkte: Die Nutzung der Erlöse, Auswahlprozesse, Management der Erlöse und die Offenlegung durch den Emittenten. Bei diesen Punkten stehen Nachhaltigkeit und Transparenz im Vordergrund. Die Erste Asset Management lässt auf jährlicher Basis verschiedene Impact Parameter von den investierten Anleihen im Fonds berechnen. Der Fokus im Fondsportfolio liegt mit einem Anteil von rund 70% auf Green Bonds.

Die Zinsduration im Fonds wurde während des Rechnungsjahres stabil zwischen 5,0 und 5,7 Jahren gehalten. Neben Anleihen in Euro wurden die Fremdwährungen USD, GBP, CAD, AUD, NOK, NZD und SEK beigemischt. Das FX Steuerungsmodell der Erste Asset Management bestimmt, ob Fremdwährungen abgesichert oder offen gehalten werden. Die am höchsten gewichteten Emittenten sind am Ende des Rechenjahres Societe du Grand Projets, Italien, Tennet, Weltbank und Telefonica. In kleinerem Rahmen werden auch Green Bonds aus Emerging Markets wie Klabin oder Staatsanleihen aus Uruguay beigemischt. Der Fokus liegt auf guten bis sehr guten Bonitäten, es können jedoch auch im untergeordneten Ausmaß nicht-geratete Schuldner sowie Emittenten aus dem High Yield Segment beigemischt werden. Neuemissionen spielen eine wichtige Rolle im Fondsmanagement. Der ERSTE RESPONSIBLE BOND GLOBAL IMPACT verfolgt als Artikel 9-Fonds die strengen Nachhaltigkeitskriterien der Erste Asset Management.

Derivative Instrumente:

Im ERSTE RESPONSIBLE BOND GLOBAL IMPACT wurden im Beobachtungszeitraum keine derivativen Instrumente eingesetzt; entsprechend dem Währungsmodell blieben Fremdwährungspositionen ungesichert.

Nähere Angaben zu dem nachhaltigen Investitionsziel des Fonds befinden sich in der Beilage „Anhang Nachhaltigkeitsbezogene Informationen“ dieses Rechenschaftsberichtes.

Im Berichtszeitraum verzeichnete der Fonds eine positive Performance von 4,79 % (AT0000A1EK48).

Berechnungsmethode des Gesamtrisikos

Berechnungsmethode des Gesamtrisikos:	Commitment Approach
Verwendetes Referenzvermögen:	-
Niedrigster Wert:	-
Value at Risk:	Ø Wert: -
Höchster Wert:	-
Verwendetes Modell:	-
Höhe des Leverage* bei Verwendung der Value at Risk Berechnungsmethode:	-
Höhe des Leverage** nach § 4 der 4. Derivate-Risikoberechn.- u. Melde VO:	-

* Summe der Nominalwerte der Derivate ohne Berücksichtigung von Aufrechnung und Absicherung (Punkt 8.5. Schema B zum InvFG 2011).

** Gesamtderivaterisiko mit Berücksichtigung von Aufrechnung und Absicherung = Summe der Basiswertäquivalente der Derivate in % des Fondsvermögens

Zusammensetzung des Fondsvermögens

	per 31.05.2025	
	Mio. Euro	%
Anleihen		
auf Australischer Dollar lautend	0,5	0,22
auf Britische Pfund lautend	6,4	2,54
auf Euro lautend	190,0	75,65
auf Kanadische Dollar lautend	1,9	0,78
auf Neuseeland Dollar lautend	1,0	0,41
auf Norwegische Kronen lautend	2,6	1,02
auf Schwedische Kronen lautend	3,2	1,29
auf US-Dollar lautend	34,5	13,72
Wertpapiere	240,1	95,61
Bankguthaben	8,5	3,37
Zinsenansprüche	2,6	1,03
Sonstige Abgrenzungen	-0,0	-0,00
Fondsvermögen	251,2	100,00

Vergleichende Übersicht

Rechnungs- jahr	Fondsvermögen
2022/2023	228.641.145,48
2023/2024	242.866.316,31
2024/2025	251.162.581,82

Allgemeines zur Wertentwicklung:

Die Wertentwicklung von Anteilscheinklassen, welche zum Rechnungsjahresende keine umlaufenden Anteile haben oder während des gesamten Rechnungsjahres keine umlaufenden Anteile hatten, orientiert sich grundsätzlich an der ausschüttungsbereinigten Wertentwicklung des Gesamtfonds. In diesen Fällen wird die Wertentwicklung nachfolgend nicht ausgewiesen.

Bei unterjähriger Auflage einer Anteilscheinklasse berechnet sich die Wertentwicklung und die Wiederveranlagung ab dem Zeitpunkt der Auflage der Anteilscheinklasse. Daher und aufgrund möglicher anderer Gebührensätze und Währungsklassen kommt es grundsätzlich zu einer anderen Wertentwicklung und Wiederveranlagung als in einer vergleichbaren Anteilscheinklasse.

Die Wertentwicklung wird unter Annahme gänzlicher Wiederveranlagung von ausgeschütteten bzw. ausgezahlten Beträgen zum Rechenwert am Ausschüttungstag ermittelt.

Rechnungs- jahr	Fondstyp	ISIN	Währung	Errechneter Wert je Anteil	Ausschüttung/ Auszahlung	Wieder- veranlagung	Wert- entwicklung in Prozent
2022/2023	Thesaurierer	AT0000A1EK48	EUR	90,88	0,2010	0,5298	-5,39
2023/2024	Thesaurierer	AT0000A1EK48	EUR	94,03	0,0844	0,2220	3,70
2024/2025	Thesaurierer	AT0000A1EK48	EUR	98,45	0,2512	0,6616	4,79

Rechnungs- jahr	Fondstyp	ISIN	Währung	Errechneter Wert je Anteil	Ausschüttung/ Auszahlung	Wieder- veranlagung	Wert- entwicklung in Prozent
2022/2023	Thesaurierer	AT0000A28E47	EUR	89,81	0,3021	0,7961	-4,97
2023/2024	Thesaurierer	AT0000A28E47	EUR	93,20	0,1893	0,4985	4,13
2024/2025	Thesaurierer	AT0000A28E47	EUR	97,89	0,3609	0,9510	5,24

Rechnungs- jahr	Fondstyp	ISIN	Währung	Errechneter Wert je Anteil	Ausschüttung/ Auszahlung	Wieder- veranlagung	Wert- entwicklung in Prozent
2022/2023	Thesaurierer	AT0000A39GB8	EUR	100,00	-	-	-
2023/2024	Thesaurierer	AT0000A39GB8	EUR	100,71	0,0076	0,0199	0,71
2024/2025	Thesaurierer	AT0000A39GB8	EUR	105,86	0,3659	0,9647	5,12

ERSTE RESPONSIBLE BOND GLOBAL IMPACT

Rechnungs-jahr	Fondstyp	ISIN	Währung	Errechneter Wert je Anteil	Ausschüttung/ Auszahlung	Wieder- veranlagung	Wert- entwicklung in Prozent
2022/2023	Vollthesaurierer	AT0000A1EK55	EUR	91,30	-	0,7430	-5,39
2023/2024	Vollthesaurierer	AT0000A1EK55	EUR	94,68	-	0,3073	3,70
2024/2025	Vollthesaurierer	AT0000A1EK55	EUR	99,21	-	0,9207	4,78

Rechnungs-jahr	Fondstyp	ISIN	Währung	Errechneter Wert je Anteil	Ausschüttung/ Auszahlung	Wieder- veranlagung	Wert- entwicklung in Prozent
2022/2023	Vollthesaurierer	AT0000A28K23	EUR	90,06	-	1,0151	-5,09
2023/2024	Vollthesaurierer	AT0000A28K23	EUR	93,68	-	0,5887	4,02
2024/2025	Vollthesaurierer	AT0000A28K23	EUR	98,48	-	1,2125	5,12

Rechnungs-jahr	Fondstyp	ISIN	Währung	Errechneter Wert je Anteil	Ausschüttung/ Auszahlung	Wieder- veranlagung	Wert- entwicklung in Prozent
2022/2023	Vollthesaurierer	AT0000A3F8G6	EUR	-	-	-	-
2023/2024	Vollthesaurierer	AT0000A3F8G6	EUR	100,00	-	-	-
2024/2025	Vollthesaurierer	AT0000A3F8G6	EUR	101,56	-	-	-

Ausschüttung/Auszahlung

Für das Rechnungsjahr 01.06.2024 bis 31.05.2025 wird folgende Ausschüttung bzw. Auszahlung vorgenommen. Die kuponauszahlende Bank ist verpflichtet von dieser Ausschüttung Kapitalertragsteuer in der nachfolgend angeführten Höhe einzubehalten, sofern keine Befreiungsgründe vorliegen.

Die Ausschüttung bzw. Auszahlung wird ab dem 01.09.2025 bei der

Erste Group Bank AG, Wien,

bzw. den jeweiligen depotführenden Banken gutgeschrieben bzw. ausgezahlt.

Fondstyp	ISIN	Währung	Ausschüttung/ Auszahlung		KEST mit Options- erklärung	KEST ohne Options- erklärung	Wieder- veranlagung
Thesaurierer	AT0000A1EK48	EUR	0,2512		0,2512	0,2512	0,6616
Thesaurierer	AT0000A28E47	EUR	0,3609		0,3609	0,3609	0,9510
Thesaurierer	AT0000A39GB8	EUR	0,3659		0,3659	0,3659	0,9647
Vollthesaurierer	AT0000A1EK55	EUR	-	*	-	-	0,9207
Vollthesaurierer	AT0000A28K23	EUR	-	*	-	-	1,2125
Vollthesaurierer	AT0000A3F8G6	EUR	-	*	-	-	-

* Im Hinblick auf den vorletzten Satz des § 58 Abs 2 des Investmentfondsgesetzes unterbleibt die Auszahlung einer Kapitalertragsteuer.

Ertragsrechnung und Entwicklung des Fondsvermögens

1. Wertentwicklung des Rechnungsjahres (Fonds-Performance)

Ermittlung nach OeKB-Berechnungsmethode pro Anteil in Anteilscheinwährung ohne Berücksichtigung eines Ausgabeaufschlages

Die Wertentwicklung von Anteilscheinklassen, welche zum Rechnungsjahresende keine umlaufenden Anteile haben oder während des gesamten Rechnungsjahres keine umlaufenden Anteile hatten, orientiert sich grundsätzlich an der ausschüttungsbereinigten Wertentwicklung des Gesamtfonds. In diesen Fällen werden die „Wertentwicklung“, der „Nettoertrag pro Anteil“ sowie „Gesamtwert inkl. fiktiv durch Ausschüttung/Auszahlung erworbenen Anteile“ nachfolgend nicht ausgewiesen.

Bei unterjähriger Auflage einer Anteilscheinklasse berechnet sich die Wertentwicklung ab dem Zeitpunkt der Auflage der Anteilscheinklasse. Daher und aufgrund möglicher anderer Gebührensätze und Währungsklassen kommt es grundsätzlich zu einer anderen Wertentwicklung als in einer vergleichbaren Anteilscheinklasse.

AT0000A1EK48 Thesaurierer EUR	
Anteilswert am Beginn des Rechnungsjahres (2.068.723,050 Anteile)	94,03
Ausschüttung / Auszahlung am 29.08.2024 (entspricht rund 0,0009 Anteilen bei einem Rechenwert von 96,11)	0,0844
Anteilswert am Ende des Rechnungsjahres (2.038.326,826 Anteile)	98,45
Gesamtwert inkl. (fiktiv) durch Ausschüttung/Auszahlung erworbene Anteile	98,54
Nettoertrag pro Anteil	4,51
Wertentwicklung eines Anteiles im Rechnungsjahr	4,79 %

AT0000A28E47 Thesaurierer EUR	
Anteilswert am Beginn des Rechnungsjahres (3.742,501 Anteile)	93,20
Ausschüttung / Auszahlung am 29.08.2024 (entspricht rund 0,0020 Anteilen bei einem Rechenwert von 95,26)	0,1893
Anteilswert am Ende des Rechnungsjahres (3.503,403 Anteile)	97,89
Gesamtwert inkl. (fiktiv) durch Ausschüttung/Auszahlung erworbene Anteile	98,08
Nettoertrag pro Anteil	4,88
Wertentwicklung eines Anteiles im Rechnungsjahr	5,24 %

AT0000A39GB8 Thesaurierer EUR	
Anteilswert am Beginn des Rechnungsjahres (4.035,000 Anteile)	100,71
Ausschüttung / Auszahlung am 29.08.2024 (entspricht rund 0,0001 Anteilen bei einem Rechenwert von 103,10)	0,0076
Anteilswert am Ende des Rechnungsjahres (47.262,000 Anteile)	105,86
Gesamtwert inkl. (fiktiv) durch Ausschüttung/Auszahlung erworbene Anteile	105,87
Nettoertrag pro Anteil	5,16
Wertentwicklung eines Anteiles im Rechnungsjahr	5,12 %

AT0000A1EK55 Vollthesaurierer EUR	
Anteilswert am Beginn des Rechnungsjahres (135.211,541 Anteile)	94,68
Ausschüttung/Auszahlung	0,0000
Anteilswert am Ende des Rechnungsjahres (136.344,041 Anteile)	99,21
Gesamtwert inkl. (fiktiv) durch Ausschüttung/Auszahlung erworbene Anteile	99,21
Nettoertrag pro Anteil	4,53
Wertentwicklung eines Anteiles im Rechnungsjahr	4,78 %

ERSTE RESPONSIBLE BOND GLOBAL IMPACT

AT0000A28K23 Vollthesaurierer EUR	
Anteilswert am Beginn des Rechnungsjahres (371.148,703 Anteile)	93,68
Ausschüttung/Auszahlung	0,0000
Anteilswert am Ende des Rechnungsjahres (320.907,478 Anteile)	98,48
Gesamtwert inkl. (fiktiv) durch Ausschüttung/Auszahlung erworbene Anteile	98,48
Nettoertrag pro Anteil	4,80
Wertentwicklung eines Anteiles im Rechnungsjahr	5,12 %

AT0000A3F8G6 Vollthesaurierer EUR	
Anteilswert am Emissionstag (0,000 Anteile)	100,00
Ausschüttung/Auszahlung	0,0000
Anteilswert am Ende des Rechnungsjahres (0,000 Anteile)	101,56
Gesamtwert inkl. (fiktiv) durch Ausschüttung/Auszahlung erworbene Anteile	-
Nettoertrag pro Anteil	-
Wertentwicklung eines Anteiles im Rechnungsjahr	-

2. Fondsergebnis

a. Realisiertes Fondsergebnis

Ordentliches Fondsergebnis

Erträge (ohne Kursergebnis)

Zinsenerträge (exkl. Ertragsausgleich)	5.719.822,16	
Dividendenerträge	0,00	
Sonstige Erträge 8)	0,00	
Summe Erträge (ohne Kursergebnis)		5.719.822,16

Sollzinsen

- 1.899,50

Aufwendungen

Vergütung an die KAG	- 1.387.595,90	
Kosten für Wirtschaftsprüfer u. strl. Vertretung	- 7.320,00	
Publizitätskosten	- 136.240,72	
Wertpapierdepotgebühren	- 62.779,60	
Depotbankgebühren	- 111.006,90	
Kosten für den externen Berater	0,00	
Performancefee	-	
Gebühr Fremdwährungsanteilscheine 9)	0,00	
Summe Aufwendungen		- 1.704.943,12
Verwaltungskostenrückvergütung aus Subfonds 1)		0,00

Ordentl. Fondsergebnis (exkl. Ertragsausgleich)

4.012.979,54

Realisiertes Kursergebnis 2) 3)

Realisierte Gewinne 4)	617.925,94	
Realisierte Verluste 5)	- 2.172.868,61	

Realisiertes Kursergebnis (exkl. Ertragsausgleich)

- 1.554.942,67

Realisiertes Fondsergebnis (exkl. Ertragsausgleich)

2.458.036,87

b. Nicht realisiertes Kursergebnis 2) 3)

Veränderung des nicht realisierten Kursergebnisses 7)	9.172.928,28
---	--------------

Ergebnis des Rechnungsjahres 6)

11.630.965,15

c. Ertragsausgleich

Ertragsausgleich für Erträge des Rechnungsjahres	- 15.402,31
Ertragsausgleich für Gewinnvorträge von Ausschüttungsanteilen	0,00

Fondsergebnis gesamt

11.615.562,84

3. Entwicklung des Fondsvermögens

Fondsvermögen am Beginn des Rechnungsjahres	242.866.316,31
Ausschüttung / Auszahlung im Rechnungsjahr	- 175.214,89
Ausgabe und Rücknahme von Anteilen	- 3.144.082,44
Fondsergebnis gesamt	
(das Fondsergebnis ist im Detail im Punkt 2. dargestellt)	11.615.562,84
Fondsvermögen am Ende des Rechnungsjahres	251.162.581,82

- 1) Von Dritten geleistete Rückvergütungen (im Sinn von Provisionen) werden nach Abzug angemessener Aufwandsentschädigungen an den Kapitalanlagefonds weitergeleitet. Zur Deckung des administrativen Aufwands erhält die Erste Group Bank AG 25 % der errechneten Provisionen als Aufwandsentschädigung.
- 2) Realisierte Gewinne und realisierte Verluste sind nicht periodenabgegrenzt und stehen so wie die Veränderung des nicht realisierten Kursergebnisses nicht unbedingt in Beziehung zu der Wertentwicklung des Fonds im Rechnungsjahr.
- 3) Kursergebnis gesamt, ohne Ertragsausgleich (realisiertes Kursergebnis, ohne Ertragsausgleich, zuzüglich Veränderung des nicht realisierten Kursergebnisses): EUR 7.617.985,61.
- 4) Davon Gewinne aus Derivatgeschäften: EUR 0,00.
- 5) Davon Verluste aus Derivatgeschäften: EUR 0,00.
- 6) Das Ergebnis des Rechnungsjahres beinhaltet explizit ausgewiesene Transaktionskosten in Höhe von EUR 1.443,10.
- 7) Davon Veränderung unrealisierte Gewinne EUR 1.987.771,29 und unrealisierte Verluste EUR 7.185.156,99.
- 8) Die in dieser Position ausgewiesenen Erträge entfielen auf Leihegebühren aus Wertpapierleihegeschäften iHv EUR 0,00, die mit der Erste Group Bank AG getätigt wurden, auf Erträge aus Immobilienfonds iHv EUR 0,00, auf sonstige Erträge iHv EUR 0,00 sowie auf Erträge aus Rücknahmeabschlägen iHv EUR 0,00.
- 9) Dem Fonds wird pro Fremdwährungstranche eine monatliche Gebühr für die Administration der Fremdwährungsanteilscheine angelastet.

Vermögensaufstellung zum 31.05.2025

(einschließlich Veränderungen im Wertpapiervermögen vom 01.06.2024 bis 31.05.2025)

Wertpapier-Bezeichnung	Kenn- nummer	Zins- satz	Käufe/ Zugänge	Verkäufe/ Abgänge	Bestand	Kurs	Kurswert in EUR	%-Anteil am Fonds- vermögen
Stück/Nominale (Nom. in 1.000, ger.)								
Amtlich gehandelte Wertpapiere								
Anleihen auf Britische Pfund lautend								
Emissionsland Großbritannien								
ASSURA FIN. 21/33	XS2358903057	1,625	0	0	800	74,250	705.592,68	0,28
CAMBRID.HOUS.CAP. 14/45	XS1103297849	4,250	0	0	400	79,763	378.988,18	0,15
SEVERN TR.UT 20/40 MTN	XS2182065149	2,000	0	0	1.200	59,237	844.386,05	0,34
Summe Emissionsland Großbritannien							1.928.966,91	0,77
Summe Anleihen auf Britische Pfund lautend umgerechnet zum Kurs von 0,84185							1.928.966,91	0,77
Anleihen auf Euro lautend								
Emissionsland Dänemark								
VESTAS WIND 23/31 MTN	XS2725957042	4,125	0	0	2.000	103,965	2.079.308,00	0,83
Summe Emissionsland Dänemark							2.079.308,00	0,83
Emissionsland Deutschland								
BAY.LDSBK.MTI 21/28	DE000BLB6JJ0	0,125	0	0	800	93,570	748.560,00	0,30
BERLIN HYP AG IS 21(31)	DE000BHY0SL9	0,375	0	0	1.500	86,000	1.290.000,00	0,51
BERLIN HYP AG IS114	DE000BHY0GS9	1,125	0	0	1.000	96,412	964.115,00	0,38
DT.KREDITBANK HPF 25/40	DE000SCB0070	3,000	1.200	0	1.200	97,857	1.174.278,65	0,47
DT.KREDITBANK OPF 19/29	DE000SCB0021	0,010	0	0	1.400	89,935	1.259.095,31	0,50
DT.PFBR.BANK MTN.35408	DE000A3TOX22	0,250	1.700	0	1.700	98,670	1.677.390,00	0,67
Summe Emissionsland Deutschland							7.113.438,96	2,83
Emissionsland Finnland								
KOJAMO 25/32 MTN	XS3022388980	3,875	600	0	600	98,512	591.070,72	0,24
Summe Emissionsland Finnland							591.070,72	0,24
Emissionsland Frankreich								
OCCIT.REG. 18-33	FR0013367778	1,370	0	0	900	86,770	780.930,00	0,31
Summe Emissionsland Frankreich							780.930,00	0,31
Emissionsland Irland								
AIB GROUP 20/31 FLR MTN	XS2230399441	2,875	0	0	900	99,674	897.066,00	0,36
IRLAND 2031	IE00BFZRQ242	1,350	0	0	1.500	94,680	1.420.192,50	0,57
IRLAND 23/43	IE000GVLBXU6	3,000	0	0	2.000	96,931	1.938.624,00	0,77
Summe Emissionsland Irland							4.255.882,50	1,69

ERSTE RESPONSIBLE BOND GLOBAL IMPACT

Wertpapier-Bezeichnung	Kenn- nummer	Zins- satz	Käufe/ Zugänge Stück/Nominale	Verkäufe/ Abgänge (Nom. in 1.000, ger.)	Bestand	Kurs	Kurswert in EUR	%-Anteil am Fonds- vermögen
Emissionsland Italien								
AERODI ROMA 21/31	XS2337326727	1,750	0	0	1.000	90,910	909.096,00	0,36
MEDIOBANCA 20/27 MTN	XS2227196404	1,000	0	0	1.000	96,863	968.630,00	0,39
Summe Emissionsland Italien							1.877.726,00	0,75
Emissionsland Kanada								
EQUITABLE BK 24/27 MTN	XS2808183649	3,500	0	0	1.500	102,329	1.534.932,00	0,61
Summe Emissionsland Kanada							1.534.932,00	0,61
Emissionsland Litauen								
LITAUEN 18-28	LT0000610305	1,200	0	0	1.200	96,200	1.154.394,00	0,46
Summe Emissionsland Litauen							1.154.394,00	0,46
Emissionsland Luxemburg								
CPI PROP.GRP 24/32 MTN	XS2904791774	6,000	1.000	0	1.000	101,064	1.010.639,97	0,40
GTC AUR.LUX. 21/26 REGS	XS2356039268	2,250	0	0	1.200	92,150	1.105.800,00	0,44
Summe Emissionsland Luxemburg							2.116.439,97	0,84
Emissionsland Niederlande								
KONINKL.KPN 21/33 MTN	XS2406890066	0,875	0	0	1.500	81,945	1.229.176,82	0,49
SWISSCOM FIN 20/28	XS2169243479	0,375	0	0	1.000	93,110	931.096,58	0,37
Summe Emissionsland Niederlande							2.160.273,40	0,86
Emissionsland Norwegen								
NORSK HYDRO 25/32 MTN	XS2969693113	3,625	1.000	0	1.000	100,397	1.003.972,00	0,40
STATNETT 24/36 MTN	XS2768793676	3,375	1.520	0	3.020	99,207	2.996.059,55	1,19
STOREB. LIVS 21/51 FLR	XS2325328313	1,875	0	0	1.500	88,361	1.325.419,20	0,53
Summe Emissionsland Norwegen							5.325.450,75	2,12
Emissionsland Österreich								
CA IMMO 20/25	XS2248827771	1,000	0	0	1.800	98,940	1.780.920,00	0,71
ERSTE GR.BK. 21/28 MTN	AT0000A2RAA0	0,125	0	0	1.700	93,391	1.587.645,30	0,63
ERSTE GR.BK. 23/31 FLRMTN	AT0000A32562	4,000	0	0	1.200	104,277	1.251.321,60	0,50
HYPO NOE LB 25/31 MTN	AT0000A3JH04	3,250	1.500	0	1.500	100,256	1.503.843,00	0,60
NIEDEROESTER 24/36	AT0000A3EK38	3,125	900	0	900	99,298	893.682,56	0,36
OEKB 22/27 MTN	XS2500414623	1,500	0	0	900	98,898	890.082,00	0,35
OESTERREICH 22/49 MTN	AT0000A2Y8G4	1,850	0	0	2.500	74,720	1.868.010,00	0,74
UBM DEVELOP. 25/UND.	AT0000A3K955	10,000	1.000	0	1.000	98,380	983.800,00	0,39
UNIQA INSUR. 20/35 FLR	XS2199567970	3,250	0	0	2.000	99,925	1.998.500,00	0,80
VERBUND 21/41	XS2320746394	0,900	0	0	2.000	65,856	1.317.118,38	0,52
Summe Emissionsland Österreich							14.074.922,84	5,60

Wertpapier-Bezeichnung	Kenn- nummer	Zins- satz	Käufe/ Zugänge Stück/Nominale	Verkäufe/ Abgänge (Nom. in 1.000, ger.)	Bestand	Kurs	Kurswert in EUR	%-Anteil am Fonds- vermögen
Emissionsland Schweden								
SBAB BANK 25/30 MTN	XS2980741099	3,250	700	0	700	102,107	714.748,30	0,28
Summe Emissionsland Schweden							714.748,30	0,28
Emissionsland Schweiz								
UBS AG 21/26 MTN	XS2358287238	0,010	0	0	1.000	97,528	975.282,00	0,39
Summe Emissionsland Schweiz							975.282,00	0,39
Emissionsland Slowakei								
SLOVENSK.SPO 21/28 MTN	SK4000019337	0,375	0	0	1.000	90,821	908.210,00	0,36
Summe Emissionsland Slowakei							908.210,00	0,36
Emissionsland Spanien								
BCO SABADELL 20/27 FLR	XS2228245838	1,125	0	0	1.300	99,020	1.287.260,00	0,51
CAIXABANK 22/30 FLR MTN	XS2555187801	5,375	0	0	1.500	109,392	1.640.877,00	0,65
COM.AUT.VASCO 18-28	ES0000106619	1,450	0	0	1.000	97,990	979.904,00	0,39
TELEFON.EMI. 24/32 MTN	XS2753310825	3,698	0	0	2.000	101,872	2.037.433,48	0,81
TELEFON.EMI. 24/36 MTN	XS2753311393	4,055	0	0	1.500	100,938	1.514.076,00	0,60
Summe Emissionsland Spanien							7.459.550,48	2,97
Emissionsland Tschechische Republik								
CESKA SPORIT 21/28 FLRMTN	AT0000A2STV4	0,500	0	0	1.200	94,062	1.128.738,00	0,45
Summe Emissionsland Tschechische Republik							1.128.738,00	0,45
Summe Anleihen auf Euro lautend							54.251.297,92	21,60
Anleihen auf Kanadische Dollar lautend								
Emissionsland Kanada								
CPPIB CAPITAL 2028	CA12593CAF82	3,000	1.500	0	1.500	100,577	966.528,93	0,38
Summe Emissionsland Kanada							966.528,93	0,38
Emissionsland Norwegen								
KOMMUNALBK 24/29 MTN	XS2745345160	3,700	0	0	1.500	102,335	983.423,03	0,39
Summe Emissionsland Norwegen							983.423,03	0,39
Summe Anleihen auf Kanadische Dollar lautend umgerechnet zum Kurs von 1,56090							1.949.951,96	0,78
Anleihen auf Norwegische Kronen lautend								
Emittent Internationale Entwicklungsorganisation								
IDA 24/30 MTN FLR	XS2900381117	4,680	10.000	0	10.000	100,099	862.996,81	0,34
Summe Emittent Internationale Entwicklungsorganisation							862.996,81	0,34
Summe Anleihen auf Norwegische Kronen lautend umgerechnet zum Kurs von 11,59900							862.996,81	0,34

ERSTE RESPONSIBLE BOND GLOBAL IMPACT

Wertpapier-Bezeichnung	Kenn- nummer	Zins- satz	Käufe/ Zugänge Stück/Nominale	Verkäufe/ Abgänge (Nom. in 1.000, ger.)	Bestand	Kurs	Kurswert in EUR	%-Anteil am Fonds- vermögen
Anleihen auf Schwedische Kronen lautend								
Emissionsland Dänemark								
NYKREDIT 22/26 FLR	DK0009538738	3,306	0	0	10.000	100,763	924.092,08	0,37
Summe Emissionsland Dänemark							924.092,08	0,37
Emissionsland Norwegen								
DNB BANK 22/26 FLR MTN	XS2528576213	4,120	0	0	10.000	100,327	920.093,54	0,37
DNB BOLIGKRED. 24/29 MTN	XS2894145254	2,474	10.000	0	10.000	99,261	910.319,15	0,36
Summe Emissionsland Norwegen							1.830.412,69	0,73
Emissionsland Schweden								
GOETEBORG 22/28 MTN	XS2541621673	3,725	0	0	5.000	104,056	477.146,00	0,19
Summe Emissionsland Schweden							477.146,00	0,19
Summe Anleihen auf Schwedische Kronen lautend umgerechnet zum Kurs von 10,90400							3.231.650,77	1,29
Anleihen auf US-Dollar lautend								
Emissionsland Kanada								
CIBC 20/25	US13607GRR73	0,950	0	0	1.200	98,620	1.042.448,80	0,42
Summe Emissionsland Kanada							1.042.448,80	0,42
Emissionsland Republik Korea								
KEB HANA BK 24/27 REGS	US48723TAE10	5,375	0	0	800	101,735	716.916,98	0,29
Summe Emissionsland Republik Korea							716.916,98	0,29
Emissionsland Niederlande								
FMO NED.M.O. 23/28 MTN	XS2718201275	4,750	0	0	1.000	102,240	900.594,58	0,36
FMO NED.M.O. 24/29 MTN	XS2838900152	4,500	2.000	0	2.000	101,560	1.789.209,43	0,71
Summe Emissionsland Niederlande							2.689.804,01	1,07
Emissionsland USA								
KILROY REAL. 20/32	US49427RAQ56	2,500	0	0	900	78,629	623.349,84	0,25
Summe Emissionsland USA							623.349,84	0,25
Summe Anleihen auf US-Dollar lautend umgerechnet zum Kurs von 1,13525							5.072.519,63	2,02
Summe Amtlich gehandelte Wertpapiere							67.297.384,00	26,79

Wertpapier-Bezeichnung	Kenn- nummer	Zins- satz	Käufe/ Zugänge Stück/Nominale (Nom. in 1.000, ger.)	Verkäufe/ Abgänge	Bestand	Kurs	Kurswert in EUR	%-Anteil am Fonds- vermögen
In organisierte Märkte einbezogene Wertpapiere								
Anleihen auf Australischer Dollar lautend								
Emissionsland Australien								
LEND LSE FIN 20/27 MTN	AU3CB0275550	3,400	0	0	1.000	96,296	545.880,22	0,22
Summe Emissionsland Australien							545.880,22	0,22
Summe Anleihen auf Australischer Dollar lautend umgerechnet zum Kurs von 1,76405							545.880,22	0,22
Anleihen auf Britische Pfund lautend								
Emissionsland Dänemark								
ORSTED 19/27 MTN	XS1997070781	2,125	0	0	750	94,804	844.600,58	0,34
Summe Emissionsland Dänemark							844.600,58	0,34
Emissionsland Großbritannien								
BERKELEY GRP 21/31	XS2370445921	2,500	0	0	800	81,638	775.799,96	0,31
BURBERRY GRP 20/25 REGS	XS2231790960	1,125	0	0	800	98,820	939.074,66	0,37
MOTABILITY 21/41 MTN	XS2287624154	1,500	0	0	1.200	54,381	775.166,76	0,31
Summe Emissionsland Großbritannien							2.490.041,38	0,99
Emittent Inter-Amerikanische Entwicklungsbank								
I.A.D.B 22/28 MTN	XS2473753841	2,125	0	0	1.000	93,318	1.108.489,90	0,44
Summe Emittent Inter-Amerikanische Entwicklungsbank							1.108.489,90	0,44
Summe Anleihen auf Britische Pfund lautend umgerechnet zum Kurs von 0,84185							4.443.131,86	1,77
Anleihen auf Euro lautend								
Emittent Afrikanische Entwicklungsbank								
AFR. DEV. BK 18/28 MTN	XS1824248626	0,875	0	0	840	96,212	808.176,60	0,32
Summe Emittent Afrikanische Entwicklungsbank							808.176,60	0,32
Emittent Andere Institutionen der Europäischen Union								
EU 22/43 MTN	EU000A3K4DG1	1,250	1.000	0	2.400	70,393	1.689.436,80	0,67
Summe Emittent Andere Institutionen der Europäischen Union							1.689.436,80	0,67
Emissionsland Andorra								
ANDORRA 22/27 MTN	XS2445667236	1,250	0	0	1.000	97,945	979.450,00	0,39
Summe Emissionsland Andorra							979.450,00	0,39
Emissionsland Belgien								
COFINIMMO 20/30	BE6325493268	0,875	0	0	400	87,050	348.200,00	0,14

ERSTE RESPONSIBLE BOND GLOBAL IMPACT

Wertpapier-Bezeichnung	Kenn- nummer	Zins- satz	Käufe/ Zugänge Stück/Nominale (Nom. in 1.000, ger.)	Verkäufe/ Abgänge	Bestand	Kurs	Kurswert in EUR	%-Anteil am Fonds- vermögen
KBC GROEP 22/30 MTN	BE0002875566	3,000	0	0	2.000	99,942	1.998.836,00	0,80
PROXIMUS SA 21/36 MTN	BE0002830116	0,750	0	0	1.000	74,968	749.680,49	0,30
Summe Emissionsland Belgien							3.096.716,49	1,23
Emissionsland Chile								
CHILE 24/31	XS2856800938	3,875	1.500	0	1.500	102,700	1.540.500,00	0,61
Summe Emissionsland Chile							1.540.500,00	0,61
Emissionsland Dänemark								
ORSTED 17/29 MTN	XS1721760541	1,500	0	0	1.000	93,837	938.368,00	0,37
Summe Emissionsland Dänemark							938.368,00	0,37
Emissionsland Deutschland								
AMPRION GMBH MTN 23/34	DE000A3514F3	4,125	0	0	1.500	103,795	1.556.923,82	0,62
BAD.-WUERTT.LSA 24/34	DE000A3H25V2	2,625	1.000	0	1.000	98,027	980.269,00	0,39
BAY.LDSBK.21/32 MTN	XS2411178630	1,375	0	0	1.300	94,072	1.222.936,00	0,49
DZ BANK IS.A1536	DE000DFK0GB1	0,050	0	0	700	93,713	655.992,02	0,26
EVONIK IND.21/81	DE000A3E5WW4	1,375	0	0	1.300	96,800	1.258.400,00	0,50
LB HESS.-THUER.MTN 22/27	XS2525157470	2,625	0	0	1.500	100,233	1.503.499,50	0,60
LBBW MTN 20/27	DE000LB2CRG6	0,375	0	0	1.000	96,538	965.378,00	0,38
MUENCH.RUECK 20/41	XS2221845683	1,250	0	0	1.400	87,777	1.228.875,20	0,49
TALANX AG NACHR.MTN 21/42	XS2411241693	1,750	500	0	1.500	86,887	1.303.302,00	0,52
VONOVIA SE MTN 22/28	DE000A3MQS64	1,875	0	0	1.500	96,936	1.454.032,50	0,58
Summe Emissionsland Deutschland							12.129.608,04	4,83
Emittent Eurofima								
EUROFIMA 21/41 MTN	XS2332851026	0,500	0	0	3.000	64,014	1.920.432,60	0,76
EUROFIMA 24/35 MTN	XS2941356698	2,875	900	0	900	98,387	885.481,20	0,35
Summe Emittent Eurofima							2.805.913,80	1,12
Emissionsland Finnland								
CITYCON OYJ 24/UND	XS2830463118	7,875	900	0	900	98,600	887.397,12	0,35
NORDEA BANK 19/26 MTN	XS2003499386	0,375	0	0	1.000	98,213	982.128,00	0,39
NORDEA BANK 21/31 MTN	XS2321526480	0,500	0	0	1.500	86,619	1.299.282,00	0,52
Summe Emissionsland Finnland							3.168.807,12	1,26
Emissionsland Frankreich								
ACT.LOG.SER. 19/34 MTN	FR0013457058	0,500	0	0	1.300	77,588	1.008.641,40	0,40
AXA 21/41 FLR MTN	XS2314312179	1,375	0	0	1.500	88,021	1.320.309,00	0,53
BFCM 24/31 MTN	FR001400Q0T5	3,500	0	0	1.700	102,634	1.744.783,34	0,69
BNP PARIBAS 19/26 FLR MTN	FR0013465358	0,500	0	0	1.200	99,990	1.199.880,00	0,48
BNP PARIBAS 23/29 FLR MTN	FR001400DCZ6	4,375	0	0	1.500	104,438	1.566.570,00	0,62
CLARIANE 21/28	FR00140060J6	2,250	0	0	900	88,780	799.020,00	0,32
CNP ASSURANC 19/50FLR MTN	FR0013463775	2,000	0	0	1.200	91,669	1.100.028,00	0,44

Wertpapier-Bezeichnung	Kenn- nummer	Zins- satz	Käufe/ Zugänge Stück/Nominale (Nom. in 1.000, ger.)	Verkäufe/ Abgänge	Bestand	Kurs	Kurswert in EUR	%-Anteil am Fonds- vermögen
COVIVIO 16/26	FR0013170834	1,875	0	0	800	99,513	796.104,00	0,32
COVIVIO 19/31	FR0013447232	1,125	0	0	1.000	87,736	877.355,79	0,35
CR.MUT.ARKEA 20/29 FLRMTM	FR0013517307	1,250	0	0	1.700	95,385	1.621.545,00	0,65
CREDIT AGRIC. 22/26FLR MTN	FR001400D0Y0	4,000	0	0	1.400	100,570	1.407.980,00	0,56
ICADE S.A. 17/27	FR0013281755	1,500	0	0	800	97,471	779.771,20	0,31
ILE D.FRANCE 22/32 MTN	FR001400BCS5	2,230	0	0	1.000	95,401	954.010,00	0,38
ILE DE FRANCE, REG. 15-27	FR0012685691	0,625	0	0	1.400	97,164	1.360.298,80	0,54
ILE DE FRANCE, REG. 18-33	FR0013343175	1,375	0	0	700	88,026	616.184,45	0,25
ILE-DE-FR.MO. 24/49 MTN	FR0014000QE8	3,450	2.000	0	2.000	92,389	1.847.780,00	0,74
LA POSTE 22/28 MTN	FR001400CN47	2,625	0	0	1.500	100,055	1.500.819,00	0,60
ORANGE 20/29 MTN	FR0013534484	0,125	0	0	1.500	90,013	1.350.189,48	0,54
PARIS 15-31 MTN	FR0013054897	1,750	0	0	1.700	93,853	1.595.504,40	0,64
PARIS, STADT 20/45 MTN	FR00140007D0	0,450	1.000	0	2.700	52,300	1.412.094,60	0,56
PRAEMIA HEAL 20/30	FR0013535150	1,375	0	0	1.800	89,627	1.613.282,40	0,64
R.A.T.P. 17/27 MTN	FR0013264488	0,875	0	0	1.800	97,540	1.755.711,00	0,70
RCI BANQUE 22/27 MTN	FR001400B1L7	4,750	0	0	1.000	103,694	1.036.940,36	0,41
RTE RESEAU 24/36 MTN	FR001400SZ78	3,500	800	0	800	99,396	795.167,47	0,32
SAINT-GOBAIN 22/32	XS2517103334	2,625	0	0	1.000	95,966	959.660,11	0,38
SNCF RESEAU 16/31 MTN	XS1514051694	1,000	0	0	700	88,785	621.495,00	0,25
SNCF RESEAU 17/34 MTN	XS1588061777	1,875	0	0	1.500	89,265	1.338.978,00	0,53
SNCF RESEAU 19/36 MTN	XS2022425024	0,750	0	0	1.500	75,266	1.128.990,00	0,45
SOC.GR.PROJ. 19/34 MTN	FR0013409612	1,125	0	0	2.100	84,290	1.770.090,00	0,70
SOC.GR.PROJ. 20/70 MTN	FR0013483914	1,000	3.200	0	4.000	37,515	1.500.596,00	0,60
SOC.GR.PROJ. 21/46	FR0014003CJ5	0,875	0	0	2.500	58,454	1.461.351,00	0,58
STE GENERALE 22/32 FLRMTN	FR001400CKA4	5,250	0	0	900	104,394	939.542,00	0,37
STE GENERALE 24/30FLR MTN	FR001400U1Q3	3,625	600	0	600	101,430	608.581,98	0,24
STE GENERALE 25/31FLR MTN	FR001400WL86	3,750	500	0	500	101,733	508.665,62	0,20
UNEDIC 20/26 MTN	FR0126221896	0,100	0	0	1.000	97,300	973.000,00	0,39
UNEDIC 20/35 MTN	FR0013524410	0,250	0	0	1.500	75,066	1.125.982,50	0,45
URW 24/34 MTN	FR001400SIL1	3,875	1.000	0	1.000	99,454	994.539,89	0,40
Summe Emissionsland Frankreich							43.991.441,79	17,52
Emissionsland Großbritannien								
INTERMED.CAP 22/30	XS2413672234	2,500	0	0	700	96,353	674.473,80	0,27
NATWEST GRP 23/28 FLR MTN	XS2596599063	4,699	0	0	500	103,936	519.682,50	0,21
NATWEST GRP 24/32 FLR MTN	XS2898838516	3,575	1.500	0	1.500	101,170	1.517.544,83	0,60
UN.UT.WAT.FI 24/34 MTN	XS2771661357	3,750	1.000	0	2.200	99,637	2.192.004,45	0,87
Summe Emissionsland Großbritannien							4.903.705,58	1,95
Emittent Internationale Entwicklungsorganisation								
IDA 25/40 MTN	XS2985204515	3,250	1.000	0	1.000	99,493	994.934,00	0,40
Summe Emittent Internationale Entwicklungsorganisation							994.934,00	0,40
Emissionsland Irland								
JC INTL/TYCO 23/25	XS2626007939	4,250	0	0	1.600	105,471	1.687.536,00	0,67
SM.KAPPA TR. 24/36 REGS	XS2948453720	3,807	2.000	0	2.000	98,757	1.975.140,00	0,79
Summe Emissionsland Irland							3.662.676,00	1,46

ERSTE RESPONSIBLE BOND GLOBAL IMPACT

Wertpapier-Bezeichnung	Kenn- nummer	Zins- satz	Käufe/ Zugänge Stück/Nominale (Nom. in 1.000, ger.)	Verkäufe/ Abgänge	Bestand	Kurs	Kurswert in EUR	%-Anteil am Fonds- vermögen
Emissionsland Island								
ISLAND, REP. 24/34 MTN	XS2788435050	3,500	0	0	2.000	103,938	2.078.760,00	0,83
Summe Emissionsland Island							2.078.760,00	0,83
Emissionsland Italien								
ACEA SPA 23/31 MTN	XS2579284469	3,875	0	0	1.400	104,059	1.456.825,71	0,58
ERG 20/27 MTN	XS2229434852	0,500	0	0	1.000	95,301	953.005,00	0,38
GENERALI 19/30 MTN	XS2056491587	2,124	0	0	1.200	94,733	1.136.798,94	0,45
INTESA SANP. 21/28 MTN	XS2317069685	0,750	0	0	1.000	95,321	953.210,00	0,38
ITALIEN 22/35	IT0005508590	4,000	0	0	2.000	105,659	2.113.184,00	0,84
ITALIEN 24/37	IT0005596470	4,050	700	0	2.200	104,011	2.288.250,80	0,91
TERNA R.E.N. 25/32 MTN	XS3003427872	3,125	700	0	700	99,613	697.288,66	0,28
Summe Emissionsland Italien							9.598.563,11	3,82
Emissionsland Japan								
EAST JP.RAIL 23/43 MTN	XS258859376	4,110	1.000	0	2.000	101,862	2.037.240,00	0,81
Summe Emissionsland Japan							2.037.240,00	0,81
Emissionsland Liechtenstein								
SW.LIFE F.I 21/31	CH1130818847	0,500	0	0	1.750	86,196	1.508.432,42	0,60
Summe Emissionsland Liechtenstein							1.508.432,42	0,60
Emissionsland Luxemburg								
PROL.I.F.II 24/36 MTN	XS2847688251	4,375	1.500	0	1.500	103,296	1.549.443,87	0,62
PROLOGIS INTL FD.II 18/28	XS1789176846	1,750	0	0	1.250	97,416	1.217.703,75	0,48
Summe Emissionsland Luxemburg							2.767.147,62	1,10
Emissionsland Niederlande								
ABN AMRO BK 22/30 MTN	XS2536941656	4,250	0	0	1.300	105,058	1.365.754,00	0,54
ASML HOLDING 22/32	XS2473687106	2,250	0	0	1.500	96,390	1.445.855,40	0,58
CO. RABOBANK 19/26 MTN	XS2068969067	0,250	0	0	1.400	97,190	1.360.660,00	0,54
DE VOLKSBANK 21/28 MTN	XS2308298962	0,375	0	0	1.400	94,453	1.322.344,25	0,53
DIG.DUT.FIN. 24/33	XS2898290916	3,875	1.500	0	1.500	99,752	1.496.272,50	0,60
ING GROEP 18/30 MTN	XS1909186451	2,500	0	0	1.700	97,051	1.649.873,80	0,66
NED.WATERSCH. 17/32 MTN	XS1626191792	1,250	0	0	1.200	90,518	1.086.218,40	0,43
NN GRP 22/43 FLR MTN	XS2526486159	5,250	0	0	1.200	106,508	1.278.100,80	0,51
POSTNL 19/26	XS2047619064	0,625	0	0	1.000	97,323	973.230,00	0,39
TENNET HLDG 22/42 MTN	XS2549715618	4,750	2.000	0	2.000	108,893	2.177.867,96	0,87
TENNET HOLDING 18/34 MTN	XS1828037827	2,000	0	0	1.500	92,519	1.387.784,90	0,55
TRIODOS BK 21/32 FLR	XS2401175927	2,250	0	0	1.000	95,005	950.049,00	0,38
Summe Emissionsland Niederlande							16.494.011,01	6,57

Wertpapier-Bezeichnung	Kenn- nummer	Zins- satz	Käufe/ Zugänge Stück/Nominale (Nom. in 1.000, ger.)	Verkäufe/ Abgänge	Bestand	Kurs	Kurswert in EUR	%-Anteil am Fonds- vermögen
Emissionsland Norwegen								
SPAREBANK 1 19/26	XS2051032444	0,125	0	0	1.500	97,324	1.459.855,50	0,58
SPAREBANK 1 21/28 MTN	XS2303089697	0,010	0	0	1.200	93,524	1.122.285,60	0,45
SPAREBK 1 NO 22/25 MTN	XS2534276808	2,875	0	0	1.500	100,185	1.502.775,00	0,60
SPAREBK 1 NO 23/28 MTN	XS2671251127	4,875	0	0	1.300	106,375	1.382.875,00	0,55
Summe Emissionsland Norwegen							5.467.791,10	2,18
Emissionsland Österreich								
BAWAG P.S.K. 23/27 MTN	XS2531479462	4,125	0	0	1.100	102,723	1.129.953,00	0,45
VIENNA I.GRP 25/45 FLRMTN	AT0000A3KDX9	4,625	1.000	0	1.000	100,971	1.009.708,00	0,40
Summe Emissionsland Österreich							2.139.661,00	0,85
Emissionsland Schweden								
EQT 21/31 REGS	XS2338570331	0,875	0	0	1.350	86,035	1.161.472,50	0,46
SKF 22/28	XS2532247892	3,125	0	0	500	100,786	503.932,18	0,20
SVENSKA HDBK 20/27 MTN	XS2265968284	0,010	0	0	1.500	94,040	1.410.592,50	0,56
TELIA CO AB 22/83 FLR	XS2443749648	2,750	0	0	1.000	97,696	976.958,67	0,39
Summe Emissionsland Schweden							4.052.955,85	1,61
Emissionsland Slowakei								
TATRA BANKA 21/28 FLR MTN	SK4000018925	0,500	0	0	700	94,402	660.814,00	0,26
Summe Emissionsland Slowakei							660.814,00	0,26
Emissionsland Slowenien								
SLOWENIEN 23/33	SI0002104303	3,625	0	0	800	105,908	847.260,00	0,34
Summe Emissionsland Slowenien							847.260,00	0,34
Emissionsland Spanien								
ADIF-ALTA VE 23/33 MTN	ES0200002089	3,900	0	0	1.000	104,614	1.046.142,00	0,42
PAIS VASCO 20/31	ES0000106684	0,250	0	0	1.886	86,983	1.640.501,27	0,65
RED EL.FIN. 21/33 MTN	XS2343540519	0,500	0	0	600	82,404	494.426,66	0,20
Summe Emissionsland Spanien							3.181.069,93	1,27
Emissionsland USA								
BRAMBLES USA 25/33 MTN	XS3038544790	3,625	1.000	0	1.000	100,946	1.009.462,00	0,40
EQUINIX 21/33	XS2304340693	1,000	0	0	1.300	82,561	1.073.298,20	0,43
PVH CORP. 24/29	XS2801962155	4,125	1.000	0	1.750	101,357	1.773.751,00	0,71
Summe Emissionsland USA							3.856.511,20	1,54
Emittent Weltbank								
WORLD BK 21/61 MTN	XS2289410420	0,200	0	0	1.000	34,182	341.818,00	0,14
Summe Emittent Weltbank							341.818,00	0,14
Summe Anleihen auf Euro lautend							135.741.769,46	54,05

ERSTE RESPONSIBLE BOND GLOBAL IMPACT

Wertpapier-Bezeichnung	Kenn- nummer	Zins- satz	Käufe/ Zugänge Stück/Nominale (Nom. in 1.000, ger.)	Verkäufe/ Abgänge	Bestand	Kurs	Kurswert in EUR	%-Anteil am Fonds- vermögen
Anleihen auf Neuseeland Dollar lautend								
Emittent Asiatische Entwicklungsbank								
ASIAN DEV.BK 21/26 MTN	NZADBDT014C0	1,500	2.000	0	2.000	97,850	1.029.214,55	0,41
Summe Emittent Asiatische Entwicklungsbank							1.029.214,55	0,41
Summe Anleihen auf Neuseeland Dollar lautend umgerechnet zum Kurs von 1,90145							1.029.214,55	0,41
Anleihen auf Norwegische Kronen lautend								
Emittent Afrikanische Entwicklungsbank								
AFR.DEV.BK 21/26 MTN	XS2333240864	1,303	0	0	10.000	96,963	835.960,00	0,33
Summe Emittent Afrikanische Entwicklungsbank							835.960,00	0,33
Emissionsland Deutschland								
KRED.F.WIED.24/29 MTN NK	XS2758730555	3,875	0	0	10.000	99,290	856.022,07	0,34
Summe Emissionsland Deutschland							856.022,07	0,34
Summe Anleihen auf Norwegische Kronen lautend umgerechnet zum Kurs von 11,59900							1.691.982,07	0,67
Anleihen auf US-Dollar lautend								
Emittent Asiatische Entwicklungsbank								
ASIAN DEV. BK 18/28 MTN	US045167EJ82	3,125	0	0	1.000	97,477	858.634,70	0,34
Summe Emittent Asiatische Entwicklungsbank							858.634,70	0,34
Emittent Asiatische Infrastruktur Investmentbank								
AIIB 21/26	US04522KAD81	0,500	0	0	1.500	97,535	1.288.724,95	0,51
Summe Emittent Asiatische Infrastruktur Investmentbank							1.288.724,95	0,51
Emissionsland Deutschland								
HENKEL 21/26 MTN DL	XS2407954002	1,750	0	0	2.400	95,360	2.015.978,86	0,80
KRED.F.WIED.V.21/2026 DL	US500769JQ84	1,000	0	0	1.800	96,045	1.522.852,56	0,61
Summe Emissionsland Deutschland							3.538.831,42	1,41
Emittent Europäische Investitionsbank								
EIB EUR.INV.BK 17/27	US298785HM16	2,375	0	0	1.400	97,008	1.196.306,56	0,48
EIB EUR.INV.BK 18/25 MTN	XS1811852109	2,875	0	0	1.500	99,955	1.320.700,29	0,53
Summe Emittent Europäische Investitionsbank							2.517.006,85	1,00
Emissionsland Hong Kong								
HK AIRP.AUTH 23/28 REGS	USY000AKAF44	4,750	0	0	200	101,036	177.996,92	0,07
MTR CORP.LTD 20/30 MTN	XS2213668085	1,625	0	0	1.500	88,279	1.166.419,29	0,46
SWIRE PRO.FIN. 18/28 MTN	XS1743657683	3,500	0	0	800	97,207	685.005,06	0,27
Summe Emissionsland Hong Kong							2.029.421,27	0,81

Wertpapier-Bezeichnung	Kenn- nummer	Zins- satz	Käufe/ Zugänge Stück/Nominale (Nom. in 1.000, ger.)	Verkäufe/ Abgänge	Bestand	Kurs	Kurswert in EUR	%-Anteil am Fonds- vermögen
Emittent Inter-Amerikanische Entwicklungsbank								
I.A.D.B 22/29 MTN	US4581X0EF19	3,500	0	0	2.000	98,079	1.727.884,11	0,69
Summe Emittent Inter-Amerikanische Entwicklungsbank							1.727.884,11	0,69
Emittent Internationale Kreditfinanzierung für Immunisierung								
I.F.FAC.IMM. 21/26	XS2333299324	1,000	0	0	2.500	97,115	2.138.625,85	0,85
Summe Emittent Internationale Kreditfinanzierung für Immunisierung							2.138.625,85	0,85
Emissionsland Luxemburg								
KLABIN AUST. 17/27 REGS	USL5828LAB55	4,875	0	0	700	98,950	610.129,93	0,24
Summe Emissionsland Luxemburg							610.129,93	0,24
Emissionsland Niederlande								
ING GROEP 18/26 MTN REGS	USN4580HAA51	4,625	0	0	1.700	100,020	1.497.767,01	0,60
NED.WATERSCH. 16/26 REGS	XS1386139841	2,375	0	0	1.500	98,490	1.301.343,32	0,52
NED.WATERSCH. 20/30 REGS	XS2180643889	1,000	0	0	1.300	85,945	984.175,29	0,39
Summe Emissionsland Niederlande							3.783.285,62	1,51
Emissionsland Uruguay								
URUGUAY 22/34	US760942BE11	5,750	0	0	1.200	104,267	1.102.143,16	0,44
Summe Emissionsland Uruguay							1.102.143,16	0,44
Emissionsland USA								
PRUDENT.FINL 20/26 MTN	US74432QCH65	1,500	0	0	1.500	97,671	1.290.521,91	0,51
SYSCO 20/30	US871829BK24	2,400	0	0	1.700	90,311	1.352.370,87	0,54
XYLEM 20/28	US98419MAM29	1,950	0	0	2.000	94,077	1.657.379,82	0,66
Summe Emissionsland USA							4.300.272,60	1,71
Emittent Weltbank								
WORLD BK 20/30	US459058JC89	0,875	0	0	2.500	85,965	1.893.077,10	0,75
WORLD BK 21/28	US459058JW44	1,375	0	0	1.700	92,947	1.391.858,35	0,55
WORLD BK 24/26 MTN	US459058LE18	4,750	0	0	2.500	100,410	2.211.186,96	0,88
Summe Emittent Weltbank							5.496.122,41	2,19
Summe Anleihen auf US-Dollar lautend umgerechnet zum Kurs von 1,13525							29.391.082,87	11,70
Summe In organisierte Märkte einbezogene Wertpapiere							172.843.061,03	68,82

Gliederung des Fondsvermögens

Wertpapiere	240.140.445,03	95,61
Bankguthaben	8.453.383,58	3,37
Zinsenansprüche	2.577.038,24	1,03
Sonstige Abgrenzungen	-8.285,03	- 0,00
Fondsvermögen	251.162.581,82	100,00

Hinweis an die Anleger:

Die Bewertung von Vermögenswerten in illiquiden Märkten kann von ihren tatsächlichen Veräußerungspreisen abweichen.

Umlaufende Thesaurierungsanteile	AT0000A1EK48	Stück	2.038.326,826
Anteilswert Thesaurierungsanteile	AT0000A1EK48	EUR	98,45
Umlaufende Thesaurierungsanteile	AT0000A28E47	Stück	3.503,403
Anteilswert Thesaurierungsanteile	AT0000A28E47	EUR	97,89
Umlaufende Thesaurierungsanteile	AT0000A39GB8	Stück	47.262,000
Anteilswert Thesaurierungsanteile	AT0000A39GB8	EUR	105,86
Umlaufende Vollthesaurierungsanteile	AT0000A1EK55	Stück	136.344,041
Anteilswert Vollthesaurierungsanteile	AT0000A1EK55	EUR	99,21
Umlaufende Vollthesaurierungsanteile	AT0000A28K23	Stück	320.907,478
Anteilswert Vollthesaurierungsanteile	AT0000A28K23	EUR	98,48
Umlaufende Vollthesaurierungsanteile	AT0000A3F8G6	Stück	0,000
Anteilswert Vollthesaurierungsanteile	AT0000A3F8G6	EUR	101,56

Der Poolfaktor gilt als Maß für Teiltilgungen von Anleihen, der das Verhältnis der noch nicht getilgten Summe zum unverändert bleibenden Nominalwert angibt.

Zu Beginn hat der Poolfaktor den Wert 1, der bis zur ersten Teiltilgung steigt und sich ab Tilgungsbeginn entsprechend der Tilgungsbedingungen reduziert, bis er am Ende den Wert 0 hat.

Folgender Poolfaktor ist für die Kurswertermittlung relevant:

Wertpapier-Bezeichnung	Kenn-nummer	Poolfaktor	Kurswert in EUR
URUGUAY 22/34	US760942BE11	1,00000	1.102.143,16

Pensionsgeschäfte iSd der VO (EU) 2015/2365 (The Regulation on Transparency of Securities Financing Transactions and of Reuse) dürfen für den Fonds nicht eingesetzt werden. Pensionsgeschäfte wurden deshalb nicht eingesetzt.

Für den Investmentfonds wurden keine Total Return Swaps (Gesamtrenditeswaps) iSd VO (EU) 2015/2365 (The Regulation on Transparency of Securities Financing Transactions and of Reuse) in der Berichtsperiode abgeschlossen.

Wertpapierleihegeschäfte iSd der VO (EU) 2015/2365 (The Regulation on Transparency of Securities Financing Transactions and of Reuse) dürfen für den Fonds nicht eingesetzt werden. Wertpapierleihegeschäfte wurden deshalb nicht eingesetzt.

Erläuterung zum Ausweis gemäß der delegierten Verordnung (EU) Nr. 2016/2251 zur Ergänzung der Verordnung (EU) Nr. 648/2012 des Europäischen Parlaments und des Rates über OTC-Derivate, zentrale Gegenparteien und Transaktionsregister durch technische Regulierungsstandards zu Risikominderungstechniken für nicht durch eine zentrale Gegenpartei geclearte OTC-Derivatekontrakte:

Alle OTC Derivate werden über die Erste Group Bank AG gehandelt. Für die nicht physisch abgewickelten Devisenterminkontrakte und nicht physisch abgewickelten Devisenswapkontrakte werden die Sicherheiten (Collaterals) zwischen dem Investmentfonds und der Erste Group Bank AG ausgetauscht.

Im Falle des negativen Exposures der nicht physisch abgewickelten Derivatetermin- und Devisenswapkontrakte werden unter Berücksichtigung der vertraglich vereinbarten Schwelle Sicherheiten in Form von Barmitteln oder Anleihen an die Erste Group Bank AG geleistet.

Im Falle des positiven Exposures der nicht physisch abgewickelten Derivatetermin- und Devisenswapkontrakte Derivate werden unter Berücksichtigung der vertraglich vereinbarten Schwelle auf EUR lautende Schuldverschreibungen der Zentralstaaten oder Zentralbanken der Länder der Eurozone von der Erste Group Bank AG als Sicherheit an den Investmentfonds geleistet. Für diese Sicherheiten wurde ein einheitlicher Abschlag in Höhe von 4 % mit dem Counterpart vereinbart. Im Falle regulatorischer Vorgaben, die einen anderen Abschlag oder Bereitstellung alternativer Sicherheiten erfordern, wird diese entsprechende Vorgabe eingehalten.

Während des Berichtszeitraumes getätigte Käufe und Verkäufe in Wertpapieren, soweit sie nicht in der Vermögensaufstellung genannt sind

Wertpapier-Bezeichnung	Kenn- nummer	Zinssatz	Käufe/ Zugänge Stück/Nominale (Nom. in 1.000, ger.)	Verkäufe/ Abgänge
Amtlich gehandelte Wertpapiere				
Anleihen auf Australischer Dollar lautend				
Emissionsland Australien				
NSW TREASURY 19/25	AU3SG0002025	1,250	0	1.500
Anleihen auf Britische Pfund lautend				
Emissionsland Deutschland				
LBBW MTN 20/25 LS	DE000LB2CQX3	1,500	0	500
Emissionsland Großbritannien				
ANGLIAN W.S.F. 18/29 MTN	XS1895640404	2,750	0	1.300
TRANSP.F.LONDON 15/25 MTN	XS1222743061	2,125	0	1.400
Anleihen auf Euro lautend				
Emissionsland Australien				
A.N.Z.BKG.GR 19/29 FLR	XS2082818951	0,000	0	2.000

ERSTE RESPONSIBLE BOND GLOBAL IMPACT

Wertpapier-Bezeichnung	Kenn- nummer	Zinssatz	Käufe/ Zugänge Stück/Nominale (Nom. in 1.000, ger.)	Verkäufe/ Abgänge
Emissionsland Deutschland				
BAYWA AG NTS 19/24	XS2002496409	3,125	0	1.500
DT.PFBR.BANK MTN.35416	DE000A30WFV1	4,375	0	1.700
Emissionsland Finnland				
CITYCON OYJ 19/UND	XS2079413527	7,074	0	900
Emissionsland Frankreich				
AGENCE FSE DEV. 14/24 MTN	XS1111084718	1,375	0	800
Emissionsland Italien				
ERG 19/25 MTN	XS1981060624	1,875	0	1.500
INTESA SANP. 19/24 MTN	XS2089368596	0,750	0	1.200
Emissionsland Republik Korea				
SHINHAN BK 19/24 MTN	XS2058731717	0,250	0	800
Emissionsland Niederlande				
ABN AMRO BANK 18/25 MTN	XS1808739459	0,875	0	1.400
Emissionsland Norwegen				
DNB BOLIGKRED. 18/25 MTN	XS1839888754	0,625	0	1.000
MOWI 20/25 FLR	NO0010874050	4,656	0	1.400
SCATEC 21/25 FLR	NO0010931181	5,010	0	800
Emissionsland Österreich				
HYPOTHEKENBANK 22/25	AT0000A2XG57	1,375	0	1.200
Anleihen auf Schwedische Kronen lautend				
Emissionsland Schweden				
GOETEBORG 18/24 MTN	XS1900629616	1,000	0	4.000
Anleihen auf US-Dollar lautend				
Emittent Asiatische Entwicklungsbank				
ASIAN DEV. BK 15/25	US045167CY77	2,125	0	1.500

Wertpapier-Bezeichnung	Kenn- nummer	Zinssatz	Käufe/ Zugänge Stück/Nominale (Nom. in 1.000, ger.)	Verkäufe/ Abgänge
Emissionsland Deutschland				
LBBW MTN.HYP.22/25	DE000LB2ZTL3	2,000	0	1.500
Emittent Europäische Investitionsbank				
EIB EUR.INV.BK 14/24	US298785GQ39	2,500	0	1.400
In organisierte Märkte einbezogene Wertpapiere				
Anleihen auf Euro lautend				
Emissionsland Belgien				
FLAEM.GEM. 24/45 MTN	BE0390122852	3,500	0	1.500
FLAEM.GEM.19/44 MTN	BE0001790444	1,500	0	1.500
Emissionsland Großbritannien				
VODAFONE GRP 19/26 MTN	XS2002017361	0,900	0	1.000
Emissionsland Irland				
SM.KAPPA TR. 21/33	XS2388183381	1,000	0	2.000
Emissionsland Italien				
SNAM 24/28 MTN	XS2767499275	3,375	0	1.500
Emissionsland Neuseeland				
AUCKLD COUNC 21/31 MTN	XS2407197545	0,250	0	1.400
Emissionsland Niederlande				
COCA C.HBC F 22/25 MTN	XS2533012790	2,750	0	1.000
DIG.INTR.HO. 21/31 REGS	XS2280835260	0,625	0	800
NEDERLD 19/40	NL0013552060	0,500	0	2.500
Emissionsland USA				
FEDEX 21/29	XS2337252931	0,450	0	1.650
Anleihen auf Kanadische Dollar lautend				
Emissionsland Kanada				
CANADA 22/29	CA135087N670	2,250	0	1.600

ERSTE RESPONSIBLE BOND GLOBAL IMPACT

Wertpapier-Bezeichnung	Kenn- nummer	Zinssatz	Käufe/ Zugänge Stück/Nominale (Nom. in 1.000, ger.)	Verkäufe/ Abgänge
Nicht notierte Wertpapiere				
Anleihen auf Euro lautend				
Emissionsland Frankreich				
URW 15/25 MTN	XS1218319702	1,000	1.000	2.200
Emissionsland Österreich				
HYPO NOE LB 20/24	XS2193956716	0,375	0	1.000
Emissionsland Schweden				
SBAB BANK 20/25 MTN	XS2173114542	0,500	0	1.000
Emissionsland USA				
FEDEX 25/29 144A	XS2992391446	0,450	1.650	1.650
Anleihen auf Norwegische Kronen lautend				
Emissionsland Norwegen				
OSLO 15-24	N00010752702	2,350	0	12.000
Anleihen auf Schwedische Kronen lautend				
Emissionsland Schweden				
SKAENE LAENS 20/25 MTN	SE0012193969	0,505	0	6.000
Anleihen auf US-Dollar lautend				
Emissionsland Norwegen				
KOMMUNALBK 15/25 MTN REGS	XS1188118100	2,125	0	1.700

Wien, den 18.08.2025

Erste Asset Management GmbH
elektronisch gefertigt

Prüfinformation: Die elektronischen Signaturen dieses Dokumentes können auf der Homepage der Rundfunk und Telekom Regulierungs-GmbH (<https://www.signatur.rtr.at/de/vd/Pruefung.html>) geprüft werden.

Hinweis: Dieses Dokument wurde mit zwei qualifizierten elektronischen Signaturen gefertigt. Eine qualifizierte elektronische Signatur hat die gleiche Rechtswirkung wie eine handschriftliche Unterschrift (Art 25 der Verordnung (EU) Nr. 910/2014 („eIDAS-Verordnung“)).

Vergütungspolitik

An Mitarbeiter der Erste Asset Management GmbH gezahlte Vergütungen in EUR (Geschäftsjahr 2023 der Erste Asset Management GmbH)

Es werden keine Anlageerfolgsprämien und keine sonstigen, direkt von den Investmentfonds gezahlten Beträge geleistet.

Anzahl der Mitarbeiter per 31.12.2023	316
---------------------------------------	-----

Anzahl der Risikoträger im Jahr 2023	167
--------------------------------------	-----

fixe Vergütungen	24.670.020
------------------	------------

variable Vergütungen (Boni)	6.921.027
-----------------------------	-----------

Summe Vergütungen für Mitarbeiter	31.591.046
--	-------------------

davon Vergütungen für Geschäftsführer	1.349.187
---------------------------------------	-----------

davon Vergütungen für Führungskräfte - Risikoträger	4.044.143
---	-----------

davon Vergütungen für Risikoträger mit Kontrollfunktionen *	1.889.633
---	-----------

davon Vergütungen für sonstige Risikoträger	10.764.053
---	------------

davon Vergütungen für Mitarbeiter, die sich aufgrund Ihrer Gesamtvergütung in derselben Einkommensstufe befinden wie Geschäftsführer und Risikoträger	0
---	---

Summe Vergütungen für Risikoträger	18.047.017
---	-------------------

* Führungskräfte mit Kontrollfunktionen werden in dieser Gruppe ausgewiesen

Grundsätze für die Regelung leistungsbezogener Vergütungsteile

Die Verwaltungsgesellschaft hat Vergütungsgrundsätze festgelegt, um eventuelle Interessenkonflikte zu vermeiden und die Einhaltung der Wohlverhaltensregeln bei der Vergütung relevanter Personen sicherzustellen.

Bei allen Mitarbeitern der Verwaltungsgesellschaft stellen die fixen Gehaltsbestandteile einen ausreichend hohen Anteil an der Gesamtvergütung dar, um auf individueller Ebene die Umsetzung einer variablen Vergütungspolitik zu ermöglichen.

Die Gesamtvergütung (fixe und variable Bestandteile) unterliegt dem Prinzip der Ausgewogenheit und ist an Nachhaltigkeit geknüpft, um das Eingehen übermäßiger Risiken nicht zu belohnen. Die variable Vergütung stellt daher maximal einen ausgewogenen Anteil an der Gesamtvergütung eines Mitarbeiters dar.

Die leistungsbezogenen Vergütungsteile dienen sowohl den kurz- als auch den langfristigen Interessen der Verwaltungsgesellschaft und tragen zur Vermeidung risikofreudigen Verhaltens bei. Die leistungsbezogenen Vergütungsteile berücksichtigen sowohl die persönliche Leistung als auch die Profitabilität der Verwaltungsgesellschaft. Die Größe des Bonuspools wird auf Basis der auf verschiedene Mitarbeiterkategorien anwendbaren Bonuspotenziale berechnet. Bonuspotenziale sind ein Prozentsatz der fixen Jahresbruttovergütung. Das Bonuspotenzial beträgt maximal 100% der fixen Jahresbruttovergütung. Der Bonuspool wird entsprechend dem Erfolg der Verwaltungsgesellschaft angepasst. Der persönliche Bonus ist an die persönliche Leistung gebunden. Die Summe persönlicher Boni ist durch die Größe des Bonuspools nach Malus-Anpassungen limitiert.

Die leistungsbezogenen Zahlungen sind für alle Mitarbeiter, einschließlich der wesentlichen Risikoträger (gemäß der Definition in der Vergütungspolitik), und der Geschäftsführer der Verwaltungsgesellschaft mit 100% der Jahresbruttovergütung limitiert.

Das Vergütungssystem besteht aus 3 Komponenten:

- 1) Fixe Vergütung
- 2) Variable Vergütung
- 3) Nebenleistungen

Das Bonuspotenzial basiert auf der fixen Jahresbruttovergütung. Die Zielvereinbarungen der Mitarbeiter enthalten qualitative und/oder quantitative Zielsetzungen. Die Auszahlung von leistungsbezogenen Vergütungsteilen ist an eine Mindestprofitabilität der Verwaltungsgesellschaft sowie an Leistungsziele gebunden.

Die Auszahlung von leistungsbezogenen Vergütungsteilen erfolgt zu 60% unmittelbar, wobei, für Mitarbeiter die direkt am Fonds- und Portfoliomanagement beteiligt sind, davon 50% sofort in bar und 50% in Form von unbaren Instrumenten nach einem Jahr ausbezahlt werden. Die übrigen 40% von leistungsbezogenen Vergütungsteilen werden zurückbehalten und über einen Zeitraum von drei Jahren ausbezahlt, wobei, für Mitarbeiter die direkt am Fonds- und Portfoliomanagement beteiligt sind, auch hiervon 50% in bar und 50% in Form von unbaren Instrumenten ausbezahlt werden. Die unbaren Instrumente können aus Anteilen eines von der Verwaltungsgesellschaft verwalteten Investmentfonds, gleichwertigen Beteiligungen oder mit Anteilen verknüpften Instrumenten oder gleichwertigen unbaren Instrumenten bestehen. Aufgrund des Proportionalitätsgrundsatzes hat die Verwaltungsgesellschaft eine Erheblichkeitsschwelle festgelegt, unterhalb welcher kein Anreiz zum Eingehen unangemessener Risiken vorliegt und daher eine verzögerte Auszahlung bzw. Auszahlung in Form eines unbaren Instruments unterbleiben kann. Sonstige unbare Zuwendungen sind Nebenleistungen, die nicht leistungsabhängig, sondern mit dem Arbeitsplatz verbunden sind (z.B. Dienstwagen) oder für alle Mitarbeiter gelten (z.B. Urlaub).

Um eine unabhängige Beurteilung der Festlegung und Anwendung der Vergütungspolitik und -praxis sicherstellen zu können, wurde vom Aufsichtsrat der Verwaltungsgesellschaft ein Vergütungsausschuss eingerichtet. Dieser setzt sich aus folgenden Personen zusammen: Mag. Rudolf Sagmeister, Mag. Harald Gasser (Vergütungsexperte) und Ing. Heinrich Hubert Reiner.

Die vollständige Vergütungspolitik der Verwaltungsgesellschaft können Sie auf der Internet-Seite http://www.erste-am.at/de/private_anleger/wer-sind-wir/investmentprozess abrufen.

Die letzte Überprüfung im März 2024 der Einhaltung der Verfahren der Vergütungspolitik durch den Aufsichtsrat hat keine Unregelmäßigkeiten ergeben. Weiters hat es bei der letzten Prüfung keine wesentlichen Prüfungsfeststellungen durch die Interne Revision gegeben.

Die Vergütungspolitik wurde im vergangenen Rechnungsjahr nicht wesentlich geändert.

Bestätigungsvermerk*

Bericht zum Rechenschaftsbericht

Prüfungsurteil

Wir haben den Rechenschaftsbericht der Erste Asset Management GmbH, Wien, über den von ihr verwalteten

ERSTE RESPONSIBLE BOND GLOBAL IMPACT
Miteigentumsfonds gemäß InvFG,

bestehend aus der Vermögensaufstellung zum 31.05.2025, der Ertragsrechnung für das an diesem Stichtag endende Rechnungsjahr und den sonstigen in Anlage I Schema B Investmentfondsgesetz 2011 (InvFG 2011) vorgesehenen Angaben, geprüft.

Nach unserer Beurteilung entspricht der Rechenschaftsbericht den gesetzlichen Vorschriften und vermittelt ein möglichst getreues Bild der Vermögens- und Finanzlage zum 31.05.2025 sowie der Ertragslage des Fonds für das an diesem Stichtag endende Rechnungsjahr in Übereinstimmung mit den österreichischen unternehmensrechtlichen Vorschriften und den Bestimmungen des InvFG 2011.

Grundlage für das Prüfungsurteil

Wir haben unsere Abschlussprüfung gemäß § 49 Abs 5 InvFG 2011 in Übereinstimmung mit den österreichischen Grundsätzen ordnungsmäßiger Abschlussprüfung durchgeführt. Diese Grundsätze erfordern die Anwendung der International Standards on Auditing (ISA). Unsere Verantwortlichkeiten nach diesen Vorschriften und Standards sind im Abschnitt „Verantwortlichkeiten des Abschlussprüfers für die Prüfung des Rechenschaftsberichts“ unseres Bestätigungsvermerks weitergehend beschrieben. Wir sind von der Gesellschaft unabhängig in Übereinstimmung mit den österreichischen unternehmensrechtlichen und berufsrechtlichen Vorschriften und wir haben unsere sonstigen beruflichen Pflichten in Übereinstimmung mit diesen Anforderungen erfüllt. Wir sind der Auffassung, dass die von uns bis zum Datum des Bestätigungsvermerks erlangten Prüfungsnachweise ausreichend und geeignet sind, um als Grundlage für unser Prüfungsurteil zu diesem Datum zu dienen.

Sonstige Informationen

Die gesetzlichen Vertreter sind für die sonstigen Informationen verantwortlich. Die sonstigen Informationen umfassen alle Informationen im Rechenschaftsbericht, ausgenommen die Vermögensaufstellung, die Ertragsrechnung, die sonstigen in Anlage I Schema B InvFG 2011 vorgesehenen Angaben und den Bestätigungsvermerk.

Unser Prüfungsurteil zum Rechenschaftsbericht erstreckt sich nicht auf diese sonstigen Informationen und wir geben dazu keine Art der Zusicherung.

Im Zusammenhang mit unserer Prüfung des Rechenschaftsberichts haben wir die Verantwortlichkeit, diese sonstigen Informationen zu lesen und dabei zu würdigen, ob die sonstigen Informationen wesentliche Unstimmigkeiten zum Rechenschaftsbericht oder zu unseren bei der Abschlussprüfung erlangten Kenntnissen aufweisen oder anderweitig falsch dargestellt erscheinen.

Falls wir auf der Grundlage der von uns zu den vor dem Datum des Bestätigungsvermerks des Abschlussprüfers erlangten sonstigen Informationen durchgeführten Arbeiten den Schluss ziehen, dass eine wesentliche falsche Darstellung dieser sonstigen Informationen vorliegt, sind wir verpflichtet, über diese Tatsache zu berichten. Wir haben in diesem Zusammenhang nichts zu berichten.

Verantwortlichkeiten der gesetzlichen Vertreter und des Aufsichtsrats für den Rechenschaftsbericht

Die gesetzlichen Vertreter sind verantwortlich für die Aufstellung des Rechenschaftsberichts und dafür, dass dieser in Übereinstimmung mit den österreichischen unternehmensrechtlichen Vorschriften und den Bestimmungen des InvFG 2011 ein möglichst getreues Bild der Vermögens, Finanz- und Ertragslage des Fonds vermittelt. Ferner sind die gesetzlichen Vertreter verantwortlich für die internen Kontrollen, die sie als notwendig erachten, um die Aufstellung eines Rechenschaftsberichts zu ermöglichen, der frei von wesentlichen falschen Darstellungen aufgrund von dolosen Handlungen oder Irrtümern ist.

Der Aufsichtsrat ist verantwortlich für die Überwachung des Rechnungslegungsprozesses der Gesellschaft betreffend den von ihr verwalteten Fonds.

Verantwortlichkeiten des Abschlussprüfers für die Prüfung des Rechenschaftsberichts

Unsere Ziele sind, hinreichende Sicherheit darüber zu erlangen, ob der Rechenschaftsbericht als Ganzes frei von wesentlichen falschen Darstellungen aufgrund von dolosen Handlungen oder Irrtümern ist und einen Bestätigungsvermerk zu erteilen, der unser Prüfungsurteil beinhaltet. Hinreichende Sicherheit ist ein hohes Maß an Sicherheit, aber keine Garantie dafür, dass eine in Übereinstimmung mit den österreichischen Grundsätzen ordnungsmäßiger Abschlussprüfung, die die Anwendung der ISA erfordern, durchgeführte Abschlussprüfung eine wesentliche falsche Darstellung, falls eine solche vorliegt, stets aufdeckt. Falsche Darstellungen können aus dolosen Handlungen oder Irrtümern resultieren und werden als wesentlich angesehen, wenn von ihnen einzeln oder insgesamt vernünftigerweise erwartet werden könnte, dass sie die auf der Grundlage dieses Rechenschaftsberichts getroffenen wirtschaftlichen Entscheidungen von Nutzern beeinflussen.

Als Teil einer Abschlussprüfung in Übereinstimmung mit den österreichischen Grundsätzen ordnungsmäßiger Abschlussprüfung, die die Anwendung der ISA erfordern, üben wir während der gesamten Abschlussprüfung pflichtgemäßes Ermessen aus und bewahren eine kritische Grundhaltung.

Darüber hinaus gilt:

- Wir identifizieren und beurteilen die Risiken wesentlicher falscher Darstellungen aufgrund von dolosen Handlungen oder Irrtümern im Rechenschaftsbericht, planen Prüfungshandlungen als Reaktion auf diese Risiken, führen sie durch und erlangen Prüfungsnachweise, die ausreichend und geeignet sind, um als Grundlage für unser Prüfungsurteil zu dienen. Das Risiko, dass aus dolosen Handlungen resultierende wesentliche falsche Darstellungen nicht aufgedeckt werden, ist höher als ein aus Irrtümern resultierendes, da dolose Handlungen kollusives Zusammenwirken, Fälschungen, beabsichtigte Unvollständigkeiten, irreführende Darstellungen oder das Außerkraftsetzen interner Kontrollen beinhalten können.
- Wir gewinnen ein Verständnis von dem für die Abschlussprüfung relevanten internen Kontrollsystem, um Prüfungshandlungen zu planen, die unter den gegebenen Umständen angemessen sind, jedoch nicht mit dem Ziel, ein Prüfungsurteil zur Wirksamkeit des internen Kontrollsystems der Gesellschaft abzugeben.

- Wir beurteilen die Angemessenheit der von den gesetzlichen Vertretern angewandten Rechnungslegungsmethoden sowie die Vertretbarkeit der von den gesetzlichen Vertretern dargestellten geschätzten Werte in der Rechnungslegung und damit zusammenhängende Angaben.
- Wir beurteilen die Gesamtdarstellung, den Aufbau und den Inhalt des Rechenschaftsberichts einschließlich der Angaben sowie ob der Rechenschaftsbericht die zugrunde liegenden Geschäftsvorfälle und Ereignisse in einer Weise wiedergibt, dass ein möglichst getreues Bild erreicht wird.
- Wir tauschen uns mit dem Aufsichtsrat unter anderem über den geplanten Umfang und die geplante zeitliche Einteilung der Abschlussprüfung sowie über bedeutsame Prüfungsfeststellungen, einschließlich etwaiger bedeutsamer Mängel im internen Kontrollsystem, die wir während unserer Abschlussprüfung erkennen, aus.

Wien, den 01.09.2025

Ernst & Young

Wirtschaftsprüfungsgesellschaft m.b.H.

Mag. Andrea Stippl e.h.
(Wirtschaftsprüferin)

MMag. Roland Unterweger e.h.
(Wirtschaftsprüfer)

- *) Bei Veröffentlichung oder Weitergabe des Rechenschaftsberichtes in einer von der bestätigten (ungekürzten deutschsprachigen) Fassung abweichenden Form (zB verkürzte Fassung oder Übersetzung) darf ohne unsere Genehmigung weder der Bestätigungsvermerk zitiert noch auf unsere Prüfung verwiesen werden.

Anhang Nachhaltigkeitsbezogene Informationen

Regelmäßige Informationen zu den in Artikel 9 Absätze 1 bis 4a der Verordnung (EU) 2019/2088 und Artikel 5 Absatz 1 der Verordnung (EU) 2020/852 genannten Finanzprodukten

Name des Produkts:
ERSTE RESPONSIBLE BOND GLOBAL IMPACT

Unternehmenskennung (LEI-Code):
529900888142ZKGC3Q80

Eine **nachhaltige Investition** ist eine Investition in eine Wirtschaftstätigkeit, die zur Erreichung eines Umweltziels oder sozialen Ziels beiträgt, vorausgesetzt, dass diese Investition keine Umweltziele oder sozialen Ziele erheblich beeinträchtigt und die Unternehmen, in die investiert wird, Verfahrensweisen einer guten Unternehmensführung anwenden.

Die **EU-Taxonomie** ist ein Klassifikationssystem, das in der Verordnung (EU) 2020/852 festgelegt ist und ein Verzeichnis von **ökologisch nachhaltigen Wirtschaftstätigkeiten** enthält. In dieser Verordnung ist kein Verzeichnis der sozial nachhaltigen Wirtschaftstätigkeiten festgelegt. Nachhaltige Investitionen mit einem Umweltziel könnten taxonomiekonform sein oder nicht.

Nachhaltiges Investitionsziel

Im Sinne der besseren Lesbarkeit bezeichnet für den Zweck dieses Dokuments „Taxonomie-Verordnung“ die Verordnung (EU) 2020/852, „Offenlegungsverordnung“ die Verordnung (EU) 2019/2088 und „RTS“ die Delegierte Verordnung (EU) 2022/1288.

Wurden mit diesem Finanzprodukt nachhaltige Investitionen angestrebt?	
<div><div><div></div><div></div></div><div><input checked="" type="checkbox"/> Ja</div></div>	<div><div><div></div><div></div></div><div><input type="checkbox"/> Nein</div></div>
<div><div><input checked="" type="checkbox"/></div><div>Es wurden damit nachhaltige Investitionen mit einem Umweltziel getätigt: 98,46 %</div></div>	<div><div><input type="checkbox"/></div><div>Es wurden damit ökologische/soziale Merkmale beworben und obwohl keine nachhaltigen Investitionen angestrebt wurden, enthielt es __ % an nachhaltigen Investitionen</div></div>
<div><div><input checked="" type="checkbox"/></div><div>in Wirtschaftstätigkeiten, die nach der EU-Taxonomie als ökologisch nachhaltig einzustufen sind</div></div>	<div><div><input type="checkbox"/></div><div>mit einem Umweltziel in Wirtschaftstätigkeiten, die nach der EU-Taxonomie als ökologisch nachhaltig einzustufen sind</div></div>
<div><div><input checked="" type="checkbox"/></div><div>in Wirtschaftstätigkeiten, die nach der EU-Taxonomie nicht als ökologisch nachhaltig einzustufen sind</div></div>	<div><div><input type="checkbox"/></div><div>mit einem Umweltziel in Wirtschaftstätigkeiten, die nach der EU-Taxonomie nicht als ökologisch nachhaltig einzustufen sind</div></div>
<div><div><input checked="" type="checkbox"/></div><div>Es wurden damit nachhaltige Investitionen mit einem sozialen Ziel getätigt: 98,46 %</div></div>	<div><div><input type="checkbox"/></div><div>mit einem sozialen Ziel</div></div>
	<div><div><input type="checkbox"/></div><div>Es wurden damit ökologische/soziale Merkmale beworben, aber keine nachhaltigen Investitionen getätigt.</div></div>



Inwieweit wurde das nachhaltige Investitionsziel dieses Finanzprodukts erreicht?

Die Einhaltung des durch den Investmentfonds angestrebten nachhaltigen Investitionsziels wurde durch die durchgehende Anwendung des in Folge beschriebenen Prozesses sichergestellt:

Der Investmentfonds verfolgt das primäre Ziel, durch seine Investitionen soziale und ökologische Projekte zu fördern und auf diese Weise eine positive ökologische Nachhaltigkeitswirkung zu erzielen. Dazu investiert die Verwaltungsgesellschaft insbesondere in sogenannte Green Bonds und Social Bonds und gleichwertige Kategorien von Anleihen. Diese Formen der Anleihen haben einen ausgewiesenen ökologisch oder sozial nachhaltigen Nutzen zu erfüllen. Die Gelder werden für vorab durch den Begeber der Anleihe definierte nachhaltige Projekte eingesetzt. Der ökologisch oder sozial nachhaltige Nutzen wird durch eine externe, unabhängige Prüfstelle vorab, sowie üblicherweise während der Laufzeit der Anleihe, geprüft und bestätigt.

Die durch die im Fonds gehaltenen ökologischen Impact-Bonds finanzierten Aktivitäten tragen insbesondere unmittelbar zur Reduktion der globalen CO₂ Emissionen bei – beispielsweise durch die Förderung erneuerbarer Energieträger sowie den Umstieg auf Elektromobilität und Wasserstoff CO₂ Emissionen aus der Verbrennung fossiler Energieträger. Ebenso tragen die Förderung von Energieeffizienz und ein nachhaltiger Umgang mit Ressourcen zur Reduktion der globalen Treibhausgasemissionen bei.

Der Investmentfonds kann auch in Anleihen mit anderen ökologischen und sozialen Zielen investieren.

Um das angestrebte Ziel zu erfüllen, investiert der Investmentfonds nur in solche Finanzinstrumente, die nachhaltigen Veranlagungskriterien entsprechen, und die auf Basis eines vordefinierten Auswahlprozesses von der Verwaltungsgesellschaft sowohl als ökologisch als auch sozial nachhaltig eingestuft werden und die Standards guter Unternehmensführung einhalten.

Dies wird durch die Anwendung der ESG Toolbox der Verwaltungsgesellschaft im Rahmen des Investmentprozesses sichergestellt.

Der Auswahlprozess sieht unter anderem vor in solche Wirtschaftstätigkeiten bzw Vermögenswerte zu investieren, die zu einem oder mehreren Umweltzielen iSd Art. 9 der Taxonomie-Verordnung beitragen oder diese fördern. Gleichzeitig schließt der Auswahlprozess jedoch nicht aus, mit den, dem Investmentfonds zugrunde liegenden Investitionen auch andere Umweltziele bzw. Ziele aus dem Bereich Soziales und gute Unternehmensführung zu fördern, als jene, die in der Taxonomie-Verordnung aktuell vorgesehen sind.

In der Taxonomie-Verordnung (Art. 9) werden ökologisch nachhaltige Tätigkeiten anhand ihres Beitrags zu den folgenden sechs Umweltzielen bestimmt:

- Klimaschutz;
- Anpassung an den Klimawandel;
- Nachhaltige Nutzung und Schutz von Wasser- und Meeresressourcen;
- Übergang zu einer Kreislaufwirtschaft;
- Vermeidung und Verminderung der Umweltverschmutzung;
- Schutz und Wiederherstellung der Biodiversität und der Ökosysteme.

Eine Wirtschaftstätigkeit gilt als ökologisch nachhaltig, wenn sie einen wesentlichen Beitrag zu einem oder mehreren der sechs Umweltziele leistet, keines der Umweltziele erheblich beeinträchtigt und unter Einhaltung der in Art. 18 der Taxonomie-Verordnung festgelegten Mindestgarantien durchgeführt wird.

Der Investmentfonds trägt zu den in Art. 9 der Taxonomie-Verordnung genannten Zielen bei.

Aufgrund der unzureichenden Datenlage ist es aktuell nicht möglich, eine differenziertere Zuordnung des Beitrags der nachhaltigen Anlage zu den genannten Zielen vorzunehmen.

Die Einhaltung der Kriterien für ökologisch nachhaltige Wirtschaftstätigkeiten gemäß des Art. 3 der Taxonomie-Verordnung werden durch die oben und in Folge dargelegten Investmentprozesse sichergestellt.

Es wurden keine Derivate zur Erfüllung der nachhaltigen Ziele eingesetzt.

Wenn aus der Offenlegung der Unternehmen, in die investiert wird, nicht ohne Weiteres hervorgeht, in welchem Umfang die Investitionen in ökologisch nachhaltigen Wirtschaftstätigkeiten fließen, wird auf Daten, sofern diese verfügbar sind, von ESG Research Partnern zurückgegriffen.

Ausschlusskriterien			ESG Analysis / Best in Class		Integration	Engagement	Voting	Themenfonds	Fokussierte Nachhaltigkeitswirkung	Umweltzeichen / FNG-Siegel
Mindestkriterien	Ausschlüsse	Normbasiertes Screening	ESG Risk Analysis	Best in Class						
✓	✓	✓	✓	✓	✓	✓		✓	✓	✓

Auf Basis des sich aus dem Auswahlprozess ergebenden Investmentuniversums trifft die Verwaltungsgesellschaft die Veranlagungsentscheidungen für diesen Investmentfonds.

Es wurde kein Referenzwert für die Erreichung des nachhaltigen Investitionsziels festgelegt.

Der Investmentfonds strebt eine Verringerung der CO2 Emissionen an.

Es gibt keinen Referenzwert, der als EU-Referenzwert für den klimabedingten Wandel oder Paris-abgestimmter EU-Referenzwert gemäß der Verordnung (EU) 2016/1011 anzusehen ist.

Die Reduktion der CO2 Emissionen erfolgt durch den oben beschriebenen Investmentprozess. Dabei werden die methodologischen Anforderungen der Verordnung (EU) 2020/1818 für die Erstellung von Referenzwerten für den klimabedingten Wandel und für Paris-abgestimmte EU-Referenzwerte, auch ohne Erstellung oder Anwendung eines solchen Referenzwertes sinngemäß in der Gestion des Investmentfonds berücksichtigt:

1. Die Themenschwerpunkte des Fonds tragen durch die entsprechenden Lösungen und Produkte zur Reduktion der globalen CO2 Emissionen bei. Im Sinne der Erwägungsgründe und des Art. 5 der Verordnung (EU) 2020/1818 wird insbesondere auf den Effekt der investierten Unternehmen auf die Reduktion von Scope 3 Emissionen Bezug genommen: die Wirtschaftstätigkeit der investierten Unternehmen trägt kontinuierlich zur Reduktion der globalen Treibhausgasemissionen bei. Diese Ausrichtung wird vor der Erstellung des jeweils gültigen Investmentuniversums überwacht und ist ein Selektionskriterium für die Aufnahme in das investierbare Universum des Investmentfonds. Die durch die investierten Unternehmen erzielten Emissionsreduktionen werden jährlich erhoben.

2. Ebenso wird die CO2-Intensität der investierten Unternehmen zumindest jährlich durch die Verwaltungsgesellschaft berechnet. Diese ist gemäß des Art. 9 der Verordnung (EU) 2020/1818 mindestens 30% geringer als jene des globalen Anleihenmarkts.

3. Die von der Verwaltungsgesellschaft definierten Ausschlusskriterien erfüllen die Kriterien des Art. 12 Punkt 1 lit. a) bis g) der Verordnung (EU) 2020/1818, insbesondere in Bezug auf den Ausschluss fossiler Energien sowie von Unternehmen, die gegen den UN Global Compact verstoßen. Deren strikte Prüfung durch die Verwaltungsgesellschaft im Rahmen der ESGenius Analyse stellt die der Forderungen im Sinne des Art. 12 Punkt 2 der Verordnung (EU) 2020/1818, dass keine Investition den nachhaltigen Zielen des Fonds widerspricht, sicher. Gemäß Art. 12 der Verordnung (EU) 2020/1818 sind alle relevanten Ausschlusskriterien des Investmentfonds auf nachfolgender Webseite abrufbar.

<https://www.erste-am.at/de/private-anleger/nachhaltigkeit/publikationen-und-richtlinien>

Die so getroffenen Entscheidungen werden im Sinne der Anforderungen des Art. 13 der Verordnung (EU) 2020/1818 dokumentiert und die Methoden des Fondsmanagements öffentlich zugänglich gemacht.

Indikatoren wird gemessen, inwieweit die nachhaltigen Ziele dieses Finanzprodukts erreicht werden.

Die Erreichung des nachhaltigen Investitionsziels und somit die Gesamtnachhaltigkeitswirkung des Fonds wird jährlich anhand folgender Indikatoren gemessen.

Die Messung erhebt den ökologischen und sozialen Nutzen der Projekte, die mittels im Fonds enthaltenen Green und Social Bonds (sowie aller vergleichbaren Formen von zur Finanzierung ökologischer oder sozialer Ziele zweckgebundenen Anleihen) finanziert werden. Dabei werden insbesondere die Einsparung von CO₂-Emissionen und Wasserverbrauch sowie der Beitrag dieser Projekte zum Ausbau erneuerbarer Energien sowie die Schaffung grüner Arbeitsplätze berücksichtigt.

Zur Darstellung der Gesamtnachhaltigkeitswirkung des Fonds werden die untenstehenden Indikatoren berechnet, welche die wichtigsten durch die im Fonds gehaltenen Impact Bonds generierten Nachhaltigkeitswirkungen abbilden. Diese werden jährlich durch die Verwaltungsgesellschaft evaluiert.

Die dargestellten Daten basieren auf der letztverfügbaren Analyse zum 31.05.2025.

1. Erneuerbare Energie

- Jährliche Produktion aus erneuerbaren Energieträgern

59 Terawattstunden

- Installierte Kapazität an erneuerbaren Energieträgern

16.898 Megawatt

2. Treibhausgase

- Vermiedene CO₂ Emissionen

75,0 Millionen Tonnen CO₂e

3. Umgang mit natürlichen Ressourcen und Biodiversität

- Unter nachhaltige Bewirtschaftung gestellte Waldflächen

381.634 Hektar

4. Wasser

- Eingespartes oder recyceltes Wasser

2,18 Milliarden m³

Die oben dargestellten Indikatoren legen den durch die im Fonds gehaltenen Impact Bonds erzielten ökologischen und sozialen Leistungen und Nutzen dar. Es ist keine anteilige Berechnung auf Basis der durch den Fonds gehaltenen Anleihen. Der Fonds partizipiert durch die Investition an den ökologischen und sozialen Leistungen der investierten Projekte. Es wird nur für auf dem Primärmarkt erworbene Anleihen Additionalität unterstellt, das heißt, dass nur in diesem Fall die Nachhaltigkeitswirkung unmittelbar durch die Investition des Fonds in die einzelnen Finanzinstrumente ausgelöst wird.

Die Indikatoren und die Methoden zu Ihrer Erhebung unterliegen einer kontinuierlichen Weiterentwicklung und können daher zwischen Berichtszeiträumen an den aktuellen Stand der Technik angepasst werden.

Die Erhebung und Aufbereitung der Daten erfolgen in Kooperation mit ESG Plus (Spin-Off des WWF Österreich).

ESGenius-Score:

Der ESGenius-Score bildet das ESG-Risikoprofil und die Qualität des ESG-Managements des Emittenten ab. Es stellt ein gesamtheitliches Bild der Leistung des analysierten Emittenten hinsichtlich oben angeführter Nachhaltigkeitsschwerpunkte dar.

Es werden die Einhaltung des für den Investmentfonds geltenden Mindestscores sowie der Durchschnitt der im Investmentfonds gehaltenen Investitionen betrachtet.

Indikator 1: Einhaltung des für den Investmentfonds geltenden Mindest-Scores
100% der gehaltenen Wertpapiere halten den Mindest-Score des Fonds ein.

Indikator 2: Durchschnitts-Score der im Investmentfonds gehaltenen Wertpapiere im Berichtszeitraum
69,00 von 100

Ausschlusskriterien:

Es wird die durchgehende Einhaltung der Ausschlusskriterien des Investmentfonds geprüft. Diese Prüfung erfolgt täglich durch das Risk Management der Verwaltungsgesellschaft.

Indikator: Einhaltung der Ausschlusskriterien des Investmentfonds
100% des Fondsvermögens halten die Ausschlusskriterien des Fonds ein.

Ziele für nachhaltige Entwicklung:

Die Verwaltungsgesellschaft prüft und legt offen, in welchem Ausmaß, die im Investmentfonds gehaltenen Investitionen zu den 17 Zielen für nachhaltige Entwicklung der Vereinten Nationen (SDG) beitragen. Es werden sowohl die Beiträge zu den einzelnen Zielen, als auch der positive und negative Gesamtbeitrag zu den SDG offengelegt.

Investitionen in Staatsanleihen können hierbei nicht erfasst werden.

Indikator 1: Anteil des Fondsvermögens der im Berichtszeitraum zu den 17 SDG jeweils positiv beiträgt

SDG	% Fondsbestände
Keine Armut #1	14,72
Kein Hunger #2	0,90
Gesundheit und Wohlergehen #3	5,74
Hochwertige Bildung #4	0,50
Geschlechtergleichstellung #5	0,15
Sauberes Wasser und Sanitärversorgung #6	1,44
Bezahlbare und saubere Energie #7	15,12
Weniger Ungleichheiten #10	13,53
Nachhaltige Städte und Gemeinden #11	16,99
Verantwortungsvoller Konsum und Produktionsmuster #12	0,03
Maßnahmen zum Klimaschutz #13	15,72
Leben unter Wasser #14	0,02
Leben an Land #15	0,41
Frieden, Gerechtigkeit und starke Institutionen #16	0,03

Indikator 2: Anteil der durch die Investitionen des Investmentfonds generierten Auswirkungen/Beiträge auf die SDG, die positiver Natur sind:
94,62 % der generierten Auswirkungen/Beiträge auf die SDG sind im Berichtszeitraum positiver Natur

Indikator 3: Anteil der durch die Investitionen des Investmentfonds generierten Auswirkungen auf die SDG, die negativer Natur sind:
5,38 % der generierten Auswirkungen auf die SDG sind im Berichtszeitraum negativer Natur

Eine umfangreiche Darstellung der Indikatoren, der wichtigsten Beiträge zu den SDG nach Emittenten und der, der Berechnung zugrundeliegende Methodologie können auf nachfolgender Webseite der abgerufen werden:
<https://www.erste-am.at/de/private-anleger/nachhaltigkeit/publikationen-und-richtlinien/green-pledge/sdg-report>

CO2-Fußabdruck:

Die Verwaltungsgesellschaft berechnet den CO2-Fußabdruck des Investmentfonds basierend auf dem 12-Monats Durchschnitt der Treibhausgasemissionen Scope 1+2.

Indikator: CO2-Fußabdruck

Der CO2-Fußabdruck des Investmentfonds beträgt zum Stichtag 31.05.2025 253,39 Tonnen je 1 Million EURO Umsatz

Eine Darstellung der Indikatoren, und der, der Berechnung zugrundeliegende Methodologie können auf nachfolgender Webseite abgerufen werden:

<https://www.erste-am.at/de/private-anleger/nachhaltigkeit/responsible#co2-fussabdruck>

Wasser-Fußabdruck:

Die Verwaltungsgesellschaft berechnet jährlich den Wasser-Fußabdruck des Investmentfonds anhand der direkt im Fonds gehaltenen Wertpapiere. Der Fußabdruck wird anhand des Grads des Wassermangels der Regionen in denen die investierten Emittenten Wasser verbrauchen gesondert berechnet und ausgewiesen.

Der Indikator wird berechnet, soweit eine ausreichende Datenlage in den Berechnungssystemen vorhanden ist.

Indikator: Wasserfußabdruck, aufgeschlüsselt nach Regionen mit niedrigem, mittleren und hohem Wassermangel zum Stichtag 30.05.2025 (Maßeinheit: Wasserentnahme in m3 / Tausend USD Umsatz)

	Volumen
High Stress Region	126,79
Medium Stress Region	12.910,36
Low Stress Region	4.323,09

Im Falle von Investitionen in Investmentfonds (indirekte Investitionen) werden diese Faktoren anhand der verfügbaren Durchrechnungsdaten ermittelt. Die Ermittlung der Daten ist nur für die von der Verwaltungsgesellschaft verwalteten Investmentfonds gewährleistet.

Abgesehen von einer allfälligen Zertifizierung des Nachhaltigkeitsprozesses werden die Nachhaltigkeitsindikatoren weder von einem Wirtschaftsprüfer bestätigt noch durch Dritte überprüft.

● **... und im Vergleich zu vorangegangenen Zeiträumen?**

Die oben genannten Indikatoren haben in den Vorperioden wie folgt abgeschnitten:

Erneuerbare Energie

	24/25	23/24	22/23
Jährliche Produktion aus erneuerbaren Energieträgern in Terrawattstunden	59,0	103,4	139,5
Installierte Kapazität an erneuerbaren Energieträgern in Megawatt	16.898	44.944	44.797

Treibhausgase

	24/25	23/24	22/23
Vermiedene CO2 Emissionen in Millionen Tonnen	75,0	123,0	141,1

Umgang mit natürlichen Ressourcen und Biodiversität

	24/25	23/24	22/23
Unter nachhaltige Bewirtschaftung gestellte Waldflächen in Hektar	381.634	352.514	337.132

Wasser

	24/25	23/24	22/23
Eingespartes oder recyceltes Wasser in Milliarden Kubikmeter	2,18	2,00	2,21

ESGenius-Score

	24/25	23/24	22/23
Einhaltung des geltenden Mindest-Scores	100,00 %	100,00 %	100,00 %
Durchschnitts-Score der gehaltenen Wertpapiere (Maßeinheit: Score 0-100)	69,00	69,00	73,00

Alle ausgewiesenen ESGenius Werte ab Rechnungsjahr-Ende 31.10.2024 wurden auf Basis des Durchschnitts der Monatsendwerte während der Berichtsperiode berechnet. Davor wurden die Werte zum Ende der Berichtsperiode herangezogen.

Ausschlusskriterien

	24/25	23/24	22/23
Einhaltung der Ausschlusskriterien	100,00 %	100,00 %	100,00 %

Ziele für nachhaltige Entwicklung - Anteil des Fondsvermögens mit positivem Beitrag

	24/25	23/24	22/23
Keine Armut #1	14,72 %	0,01 %	0,08 %
Kein Hunger #2	0,90 %	0,46 %	0,48 %
Gesundheit und Wohlergehen #3	5,74 %	2,17 %	1,61 %
Hochwertige Bildung #4	0,50 %	0,00 %	0,07 %
Geschlechtergleichstellung #5	0,15 %	0,00 %	0,00 %
Sauberes Wasser und Sanitärversorgung #6	1,44 %	1,16 %	0,59 %

Bezahlbare und saubere Energie #7	15,12 %	4,99 %	5,94 %
Menschenwürdige Arbeit und Wirtschaftswachstum #8	0,00 %	0,00 %	0,00 %
Industrie, Innovation und Infrastruktur #9	0,00 %	0,00 %	0,00 %
Weniger Ungleichheiten #10	13,53 %	5,32 %	5,27 %
Nachhaltige Städte und Gemeinden #11	16,99 %	2,10 %	2,63 %
Verantwortungsvoller Konsum und Produktionsmuster #12	0,03 %	0,29 %	0,47 %
Maßnahmen zum Klimaschutz #13	15,72 %	5,05 %	6,00 %
Leben unter Wasser #14	0,02 %	0,00 %	0,00 %
Leben an Land #15	0,41 %	0,47 %	0,39 %
Frieden, Gerechtigkeit und starke Institutionen #16	0,03 %	0,02 %	0,01 %
Partnerschaften zur Erreichung der Ziele #17	0,00 %	0,00 %	0,00 %

Ziele für nachhaltige Entwicklung - Anteil der durch die Investitionen des Investmentfonds generierten Auswirkungen/Beiträge auf die SDG

	24/25	23/24	22/23
Anteil der durch die Investitionen generierten Auswirkungen/Beiträge auf die SDG, die positiver Natur sind	94,62 %	84,76 %	84,00 %
Anteil der durch die Investitionen generierten Auswirkungen/Beiträge auf die SDG, die negativer Natur sind	5,38 %	15,24 %	16,00 %

Alle ausgewiesenen Werte der Ziele für nachhaltige Entwicklung ab Rechnungsjahr-Ende 31.10.2024 wurden auf Basis des Durchschnitts der Monatsendwerte während der Berichtsperiode berechnet. Davor wurden die Werte zum Ende der Berichtsperiode herangezogen

CO2-Fußabdruck

	24/25	23/24	22/23
CO2-Fußabdruck	253,39	148,76	79,78

Maßeinheit: Tonnen je 1 Million EURO Umsatz

Wasser-Fußabdruck

	24/25	23/24	22/23
High Stress Region	126,79	239,55	388,42
Medium Stress Region	12.910,36	12.270,75	2.517,81
Low Stress Region	4.323,09	5.206,65	4.016,96

Maßeinheit: Wasserentnahme in m3 / Tausend USD Umsatz

Bei den wichtigsten nachteiligen Auswirkungen

handelt es sich um die bedeutendsten nachteiligen Auswirkungen von Investitionsentscheidungen auf Nachhaltigkeitsfaktoren in den Bereichen Umwelt, Soziales und Beschäftigung, Achtung der Menschenrechte und Bekämpfung von Korruption und Bestechung.

● **Inwiefern wurden nachhaltige Investitionsziele durch die nachhaltigen Investitionen nicht erheblich beeinträchtigt?**

Die beschriebenen nachhaltigen Investitionen, die mit diesem Finanzprodukt teilweise getätigt werden, schaden den ökologischen oder sozialen nachhaltigen Anlagezielen nicht erheblich, weil dieses Finanzprodukt ausschließlich in Emittenten investiert, die aufgrund des oben beschriebenen nachhaltigen Investmentprozess durch die Verwaltungsgesellschaft als nachhaltig eingestuft wurden. Diese Einstufung bedingt, dass Emittenten keine signifikante nachteilige Auswirkung auf ökologische oder soziale Faktoren haben dürfen, da aufgrund der bindenden ESG-Charakteristika dieses Investmentprozesses im Falle eines solchen Verstoßes eine Investition unzulässig wäre.

Der nachhaltige Investmentprozess des Investmentfonds stellt sicher, dass nicht in Emittenten investiert wird, die zu einer erheblichen Beeinträchtigung des ökologischen oder sozialen nachhaltigen Investitionsziels führen würden.

Darüber hinaus werden durch die unter Berücksichtigung des ESGenius Scores erfolgende Selektion jene Emittenten in der Portfoliozusammenstellung bevorzugt, die ein geringeres Risiko nachteiliger Auswirkungen im Bereich der ökologischen und sozialen Ziele des Investmentfonds aufweisen, und durch ihr vorbildhaftes Management dieser Risiken einen positiven ökologischen und/oder sozialen Beitrag liefern.

Alle im Investmentfonds investierten Emittenten werden vor Erwerb anhand eines vordefinierten Nachhaltigkeitsprozesses analysiert und selektiert. Der proprietäre ESGenius-Prozess liefert eine umfangreiche ESG-Analyse jedes Emittenten anhand dessen spezifischen ESG-Risikoprofils und den zur Eindämmung dieser Risiken getroffenen Maßnahmen. Auf Basis der Ergebnisse dieser Analyse, dem ESGenius Rating, werden im Rahmen eines Best-in-Class Ansatzes nur jene Emittenten zur Investition zugelassen, die einen Score von zumindest 50 von 100 möglichen Punkten erzielen. Je nach Wirtschaftssektor des Emittenten kann dieser Mindestscore höher angesetzt werden. Alle Emittenten werden zusätzlich auf Verstöße gegen die Ausschlusskriterien des Investmentfonds geprüft. Dadurch wird zumindest die Hälfte der analysierten Emittenten aus dem investierbaren Universum des Investmentfonds ausgeschlossen.

Investitionen in Staatsanleihen unterliegen einem vergleichbaren, spezifischen Analyse-Prozess. Der Mindestscore für eine Investition liegt in diesem Fall bei 50 von 100 möglichen Punkten.

Weiters wird die Einhaltung des sozialen und ökologischen Investitionsziels durch die Anwendung von Ausschlusskriterien erreicht.

Diese sind auf nachfolgender Webseite abrufbar:

<https://www.erste-am.at/de/private-anleger/nachhaltigkeit/publikationen-und-richtlinien>

Das Investmentuniversum wird regelmäßig hinsichtlich Einhaltung dieser Kriterien überprüft und entsprechend aktualisiert. Die Einhaltung des jeweils gültigen Anlageuniversums wird täglich kontrolliert. Wertpapiere von Emittenten, die nicht mehr den Nachhaltigkeitskriterien des Investmentfonds entsprechen, werden interessewahrend veräußert.

Darüber hinaus verfolgt die Verwaltungsgesellschaft bei direkten Investitionen in Wertpapiere eine Active Ownership-Funktion: Durch das Engagement mit Emittenten aus dem analysierten Investmentuniversum wird zur Verbesserung der ökologischen und sozialen Leistungsdaten dieser Unternehmen beigetragen.

Investitionen in Staatsanleihen unterliegen nicht den Active-Ownership-Aktivitäten der Verwaltungsgesellschaft.

Die thematischen Schwerpunkte der ESG-Analyse, der Selektion und Active Ownership-Aktivitäten werden an das spezifische ESG-Risikoprofil jedes Emittenten angepasst.

Wie wurden die Indikatoren für nachteilige Auswirkungen auf Nachhaltigkeitsfaktoren berücksichtigt?

Die Berücksichtigung und die Reduktion der wichtigsten nachteiligen Auswirkungen auf Nachhaltigkeitsfaktoren (Principle Adverse Impact - "PAI") erfolgte im Berichtszeitraum durch die folgenden Verfahren und Methoden:

- Anwendung sozialer und/oder ökologischer Ausschlusskriterien.

Diese sind auf nachfolgender Webseite abrufbar:

<https://www.erste-am.at/ausschlusskriterien>

- Alle im Investmentfonds investierten Emittenten werden vor Erwerb anhand eines vordefinierten Nachhaltigkeitsprozesses analysiert und selektiert.

Dies führte im Berichtszeitraum zu einer signifikanten Reduktion der wichtigsten nachteiligen Auswirkungen auf Nachhaltigkeitsfaktoren der Investitionen des Investmentfonds.

Es werden alle für den Investmentfonds anwendbaren PAI aus den RTS, Anhang I, Tabelle 1 berücksichtigt.

Darüber hinaus berücksichtigt der Investmentfonds folgende PAI aus den RTS, Tabellen 2 und 3 des Anhangs I:

- Indikator 8 (Tabelle 2) – Engagement in Gebieten mit hohem Wasserstress (Anteil der Investitionen in Unternehmen, in die investiert wird, deren Standorte in Gebieten mit hohem Wasserstress liegen und die keine Wasserbewirtschaftungsmaßnahmen umsetzen)
- Indikator 14 (Tabelle 3) – Anzahl der Fälle von schwerwiegenden Menschenrechtsverletzungen und sonstigen Vorfällen (Gewichteter Durchschnitt der Fälle von schwerwiegenden Menschenrechtsverletzungen und sonstigen Vorfällen im Zusammenhang mit Unternehmen, in die investiert wurde)

Stehen die nachhaltigen Investitionen mit den OECD-Leitsätzen für multinationale Unternehmen und den Leitprinzipien der Vereinten Nationen für Wirtschaft und Menschenrechte in Einklang? Nähere Angaben:

Die nachhaltigen Investitionen erfolgen durch Anwendung der oben beschriebenen Ausschlusskriterien und unter Berücksichtigung der ESG Analyse der Emittenten in Anlehnung an die OECD-Leitsätze für multinationale Unternehmen und die Leitprinzipien der Vereinten Nationen für Wirtschaft und Menschenrechte. Details zu den relevanten Kriterien sind auf nachfolgender Webseite abrufbar:

<https://www.erste-am.at/ausschlusskriterien>

Der oben beschriebene Investmentprozess wurde über den gesamten Berichtszeitraum geprüft und eingehalten.



Wie wurden bei diesem Finanzprodukt die wichtigsten nachteiligen Auswirkungen auf Nachhaltigkeitsfaktoren berücksichtigt?

Die Anlagestrategie dieses Investmentfonds berücksichtigt die wichtigsten nachteiligen Auswirkungen auf Nachhaltigkeitsfaktoren (Principal Adverse Impacts – "PAI").

Der hier dargestellte Prozess wurde im Berichtsjahr durchgehend eingehalten.

Es werden grundsätzlich alle Klimaindikatoren und andere umweltbezogenen Indikatoren sowie Indikatoren in den Bereichen Soziales und Beschäftigung, Achtung der Menschenrechte und Bekämpfung von Korruption und Bestechung aus dem Anhang I, Tabelle 1 – der RTS berücksichtigt. Dabei ist zu beachten, dass nicht jeder der Indikatoren für jede im Investmentfonds getätigte Investition relevant ist. Der Investmentprozess gewährleistet, dass alle für die Bewertung der jeweiligen Investition relevanten ökologischen, sozialen und Unternehmensführungskriterien in die Bewertung der jeweiligen Investition einbezogen werden.

Zusätzlich zur Berücksichtigung der oben genannten Indikatoren, bezieht der Investmentprozess auch jene Indikatoren aus den Tabellen 2 und 3 des Anhangs I der RTS ein, bei denen eine ausreichende Datenlage vorhanden ist.

Die Verwaltungsgesellschaft erachtet die Vermeidung von Treibhausgasemissionen, den verantwortungsvollen Umgang mit Wasser sowie die Wahrung der Menschenrechte als die wichtigsten PAI.

Die Berücksichtigung der PAI erfolgt grundsätzlich nicht mittels quantitativer Vorgaben, sondern durch die strukturierte Einbeziehung der jeweiligen Kriterien in die Nachhaltigkeitsanalyse im Rahmen des Investmentprozesses des Investmentfonds.

Die wichtigsten PAI des Investmentfonds werden durch mehrere Bestandteile des Investmentprozesses berücksichtigt. Die untenstehende Tabelle stellt anhand der ESG Toolbox der Verwaltungsgesellschaft dar, welche Prozessbestandteile dies insbesondere sind.

Erste Asset Management ESG-Toolbox – Berücksichtigung von PAI

Principal Adverse Impacts (PAI)		Ausschluss-kriterien			ESG Analysis / Best in Class		Integration	Engagement	Voting	Themenfonds	Fokussierte Nachhaltigkeitswirkung	Umweltzeichen / FNG-Siegel
		Mindestkriterien	Ausschlüsse	Normbasiertes Screening	ESG Risk Analysis	Best in Class						
Umwelt	Treibhausgasemissionen	✓	✓		✓	✓		✓	Nicht anwendbar	✓	✓	Nicht anwendbar
	Biodiversität	✓			✓	✓		✓		✓	✓	
	Wasser				✓	✓		✓		✓	✓	
	Abfälle		✓		✓	✓		✓		✓	✓	
Soziales & Beschäftigung	UN Global Compact		✓	✓	✓	✓		✓				
	OECD Leitsätze für Multinationale Unternehmen		✓	✓	✓	✓		✓				
	Gleichstellung der Geschlechter		✓	✓	✓	✓		✓				
	Geächtete Waffen	✓										

Dabei werden unter anderem Maßnahmen zu folgenden PAI gesetzt:

1. THG-Emissionen
2. CO₂-Fußabdruck
3. THG-Emissionsintensität der Unternehmen, in die investiert wird
4. Engagement in Unternehmen, die im Bereich der fossilen Brennstoffe tätig sind
5. Anteil des Energieverbrauchs und der Energieerzeugung aus nicht erneuerbaren Energiequellen
6. Intensität des Energieverbrauchs nach klimaintensiven Sektoren
7. Tätigkeiten, die sich nachteilig auf Gebiete mit schutzbedürftiger Biodiversität auswirken
8. Emissionen in Wasser
9. Anteil gefährlicher und radioaktiver Abfälle
10. Verstöße gegen die UNGC-Grundsätze und gegen die Leitsätze der Organisation für wirtschaftliche Zusammenarbeit und Entwicklung (OECD) für multinationale Unternehmen
11. Fehlende Prozesse und Compliance-Mechanismen zur Überwachung der Einhaltung der UNGC-Grundsätze und der OECD-Leitsätze für multinationale Unternehmen
12. Unbereinigtes geschlechtsspezifisches Verdienstgefälle
13. Geschlechtervielfalt in den Leitungs- und Kontrollorganen
14. Engagement in umstrittene Waffen (Antipersonenminen, Streumunition, chemische und biologische Waffen)

Zusätzlich werden die wichtigsten PAI aus Investitionen in Staatsanleihen berücksichtigt. Die untenstehende Tabelle stellt anhand der ESG Toolbox der Verwaltungsgesellschaft dar, welche Prozessbestandteile dies insbesondere sind.

Erste Asset Management ESG-Toolbox – Berücksichtigung von PAI

Principal Adverse Impacts (PAI)		Ausschlusskriterien			ESG Analysis / Best in Class		Integration	Engagement	Voting	Themenfonds	Fokussierte Nachhaltigkeitswirkung	Umweltzeichen / FNG-Siegel
		Mindestkriterien	Ausschlüsse	Normbasiertes Screening	ESG Risk Analysis	Best in Class						
Umwelt	Treibhausgasemissionen		✓	✓	✓	✓	✓	Nicht anwendbar				
Soziales	Soziale Bestimmungen in internationalen Verträgen, Übereinkommen sowie den Grundsätzen der UN		✓	✓	✓	✓	✓					

Die Berücksichtigung der PAI erfolgt sowohl auf Ebene der ESG-Analyse als auch durch die Anwendung relevanter Ausschlusskriterien und durch Integration in die finanzielle Bewertung der ausgewählten Anleihen.

Diese erfasst folgende PAI:

15. THG-Emissionsintensität
16. Länder, in die investiert wird, die gegen soziale Bestimmungen verstoßen

Quantitativer PAI Ausweis

Indikatoren für Investitionen in Unternehmen, in die investiert wird

Nachhaltigkeitsindikator für nachteilige Auswirkungen	Messgröße	Auswirkungen
---	-----------	--------------

KLIMAINDIKATOREN UND ANDERE UMWELTBEZOGENE INDIKATOREN

Treibhausgasemissionen	1. THG-Emissionen	Scope-1-Treibhausgasemissionen von Unternehmen, in die investiert wird, ausgedrückt in Tonnen CO ₂ -Äquivalent	3.322,05
		Scope-2-Treibhausgasemissionen von Unternehmen, in die investiert wird, ausgedrückt in Tonnen CO ₂ -Äquivalent	1.815,62
		Scope-3-Treibhausgasemissionen von Unternehmen, in die investiert wird, ausgedrückt in Tonnen CO ₂ -Äquivalent	34.947,47
		THG-Emissionen von Unternehmen, in die investiert wird, ausgedrückt in Tonnen CO ₂ -Äquivalent	40.085,14
	2. CO ₂ -Fußabdruck	THG-Emissionen, ausgedrückt in Tonnen CO ₂ -Äquivalent pro investierte Million EUR	160,63

	3. THG-Emissionsintensität der Unternehmen, in die investiert wird	THG-Emissionen in Tonnen pro Million EUR Umsatz der Unternehmen, in die investiert wird	733,57
	4. Engagement in Unternehmen, die im Bereich der fossilen Brennstoffe tätig sind	Anteil der Investitionen in Unternehmen, die im Bereich der fossilen Brennstoffe tätig sind	1,06 %
	5. Anteil des Energieverbrauchs und der Energieerzeugung aus nicht erneuerbaren Energiequellen	Anteil des Energieverbrauchs und der Energieerzeugung der Unternehmen, in die investiert wird, aus nicht erneuerbaren Energiequellen im Vergleich zu erneuerbaren Energiequellen, ausgedrückt in Prozent der gesamten Energiequellen	63,43 %
	6. Intensität des Energieverbrauchs nach klimaintensiven Sektoren	Energieverbrauch in GWh pro einer Million EUR Umsatz der Unternehmen, in die investiert wird, aufgeschlüsselt nach klimaintensiven Sektoren	
		A - LAND- UND FORSTWIRTSCHAFT, FISCHEREI	0,07
		B - BERGBAU UND GEWINNUNG VON STEINEN UND ERDEN	0
		C - VERARBEITENDES GEWERBE/HERSTELLUNG VON WAREN	0,17
		D - ENERGIEVERSORGUNG	1,12
		E - WASSERVERSORGUNG; ABWASSER- UND ABFALLENTSORGUNG UND BESEITIGUNG VON UMWELTVERSCHMUTZUNGEN	0
		F - BAUGEWERBE/BAU	0,16
		G - HANDEL; INSTANDHALTUNG UND REPARATUR VON KRAFTFAHRZEUGEN	0,08
		H - VERKEHR UND LAGEREI	0,49
		L - GRUNDSTÜCKS- UND WOHNUNGSWESEN	0,61
Biodiversität	7. Tätigkeiten, die sich nachteilig auf Gebiete mit schutzbedürftiger Biodiversität auswirken	Anteil der Investitionen in Unternehmen, in die investiert wird, mit Standorten/Betrieben in oder in der Nähe von Gebieten mit schutzbedürftiger Biodiversität, sofern sich die Tätigkeiten dieser Unternehmen nachteilig auf diese Gebiete auswirken	2,39 %

Wasser	8. Emissionen in Wasser	Tonnen Emissionen in Wasser, die von den Unternehmen, in die investiert wird, pro investierter Million EUR verursacht werden	0,11
Abfall	9. Anteil gefährlicher Abfälle	Tonnen gefährlicher Abfälle, die von den Unternehmen, in die investiert wird, pro investierter Million EUR erzeugt werden	0,38

INDIKATOREN IN DEN BEREICHEN SOZIALES UND BESCHÄFTIGUNG, ACHTUNG DER MENSCHENRECHTE UND BEKÄMPFUNG VON KORRUPTION UND BESTECHUNG

Soziales und Beschäftigung	10. Verstöße gegen die UNGC-Grundsätze und gegen die Leitsätze der Organisation für wirtschaftliche Zusammenarbeit und Entwicklung (OECD) für multinationale Unternehmen	Anteil der Investitionen in Unternehmen, in die investiert wird, die an Verstößen gegen die UNGC-Grundsätze oder gegen die OECD-Leitsätze für multinationale Unternehmen beteiligt waren	0 %
	11. Fehlende Prozesse und Compliance-Mechanismen zur Überwachung der Einhaltung der UNGC-Grundsätze und der OECD-Leitsätze für multinationale Unternehmen	Anteil der Investitionen in Unternehmen, in die investiert wird, die keine Richtlinien zur Überwachung der Einhaltung der UNGC-Grundsätze und der OECD-Leitsätze für multinationale Unternehmen oder keine Verfahren zur Bearbeitung von Beschwerden wegen Verstößen gegen die UNGC-Grundsätze und OECD-Leitsätze für multinationale Unternehmen eingerichtet haben	1,19 %
	12. Unbereinigtes geschlechtsspezifisches Lohngefälle zwischen weiblichen und männlichen Beschäftigten	Durchschnittliches geschlechtsspezifisches Lohngefälle zwischen weiblichen und männlichen Beschäftigten von Unternehmen, in die investiert wird	12,22 %
	13. Geschlechtervielfalt in Vorstand und Aufsichtsrat	Durchschnittliches Verhältnis von weiblichen zu männlichen Mitgliedern des Vorstands und des Aufsichtsrats in den Beteiligungsunternehmen, ausgedrückt als Prozentsatz aller Vorstandsmitglieder	40,75 %
	14. Engagement in umstrittenen Waffen (Antipersonenminen, Streumunition, chemische und biologische Waffen)	Anteil der Investitionen in Unternehmen, in die investiert wird, die an der Herstellung oder am Verkauf von umstrittenen Waffen beteiligt sind	0 %
Weitere Indikatoren	1. Engagement in Gebieten mit hohem Wasserstress	Anteil der Investitionen in Unternehmen, in die investiert wird, deren Standorte in Gebieten mit hohem Wasserstress liegen und die keine Wasserbewirtschaftungsmaßnahmen umsetzen	8,66 %

2. Anzahl der Fälle von schwerwiegenden Menschenrechtsverletzungen und sonstigen Vorfällen	Gewichteter Durchschnitt der Fälle von schwerwiegenden Menschenrechtsverletzungen und sonstigen Vorfällen im Zusammenhang mit Unternehmen, in die investiert wird	0 Zahl der Fälle
--	---	------------------

Indikatoren für Investitionen in Staaten und supranationale Organisationen

Umwelt	15. Staatliche Treibhausgasintensität	THG-Emissionsintensität der Länder, in die investiert wird	230,11 tCO ₂ -eq/Mio. EUR BIP
Soziales	16. Länder, in die investiert wird, die gegen soziale Bestimmungen verstoßen	Investitionen in Ländern, in denen Investitionen getätigt werden, die aufgrund von internationalen Verträgen und Konventionen, Grundsätzen der Vereinten Nationen und gegebenenfalls nationalen Gesetzen oder Grundsätzen sozial benachteiligt sind	0 Anzahl 0 %



Welche sind die Hauptinvestitionen dieses Finanzprodukts?

<i>Größte Investitionen</i>	<i>Sektor</i>	<i>In % der Vermögenswerte</i>	<i>Land</i>
XS2768793676 - STATNETT 24/36 MTN	D - ENERGIEVERSORGUNG	1,00	NO
US459058LE18 - WORLD BK 24/26 MTN	K - ERBRINGUNG VON FINANZ- UND VERSICHERUNGSDIENSTLEISTUNGEN	0,96	IE
XS2549715618 - TENNET HLDG 22/42 MTN	M - ERBRINGUNG VON FREIBERUFLICHEN, WISSENSCHAFTLICHEN UND TECHNISCHEN DIENSTLEISTUNGEN	0,91	NL
XS2333299324 - I.F.FAC.IMM. 21/26	O - ÖFFENTLICHE VERWALTUNG, VERTEIDIGUNG; SOZIALVERSICHERUNG	0,90	7L
IT0005596470 - ITALIEN 24/37	O - ÖFFENTLICHE VERWALTUNG, VERTEIDIGUNG; SOZIALVERSICHERUNG	0,88	IT
XS2588859376 - EAST JP.RAIL 23/43 MTN	H - VERKEHR UND LAGEREI	0,86	JP
XS2725957042 - VESTAS WIND 23/31 MTN	C - VERARBEITENDES GEWERBE/HERSTELLUNG VON WAREN	0,86	DK
XS2407954002 - HENKEL 21/26 MTN DL	C - VERARBEITENDES GEWERBE/HERSTELLUNG VON WAREN	0,85	DE
XS2788435050 - ISLAND, REP. 24/34 MTN	O - ÖFFENTLICHE VERWALTUNG, VERTEIDIGUNG; SOZIALVERSICHERUNG	0,85	IS
IT0005508590 - ITALIEN 22/35	O - ÖFFENTLICHE VERWALTUNG, VERTEIDIGUNG; SOZIALVERSICHERUNG	0,85	IT
XS2753310825 - TELEFON.EMI. 24/32 MTN	K - ERBRINGUNG VON FINANZ- UND VERSICHERUNGSDIENSTLEISTUNGEN	0,84	ES
IE000GVLBXU6 - IRLAND 23/43	O - ÖFFENTLICHE VERWALTUNG, VERTEIDIGUNG; SOZIALVERSICHERUNG	0,82	IE
XS2199567970 - UNIQA INSUR. 20/35 FLR	K - ERBRINGUNG VON FINANZ- UND VERSICHERUNGSDIENSTLEISTUNGEN	0,82	AT

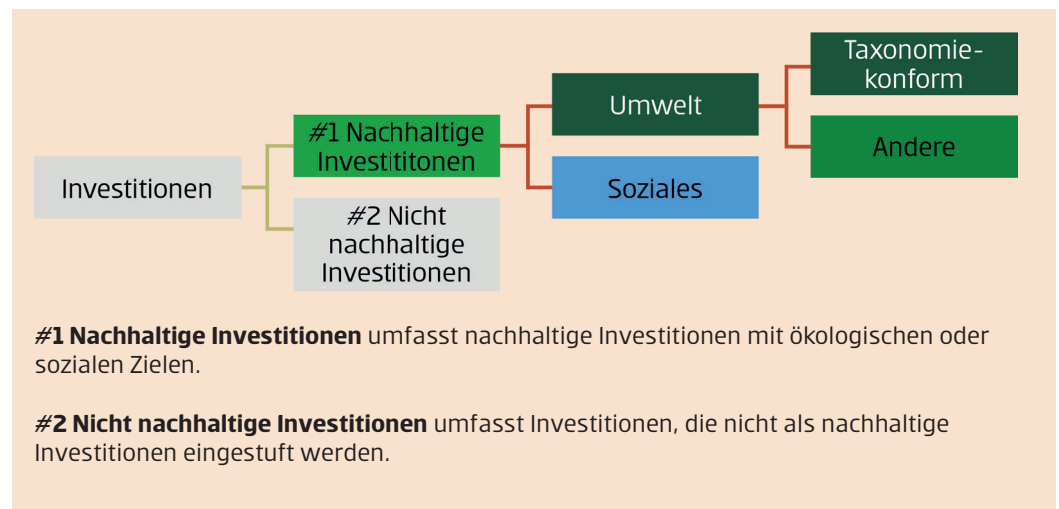
Die Liste umfasst die folgenden Investitionen, auf die **der größte Anteil der** im Bezugszeitraum getätigten **Investitionen** des Finanzprodukts entfiel: 01.06.2024 - 31.05.2025

BE0002875566 - KBC GROEP 22/30 MTN	K - ERBRINGUNG VON FINANZ- UND VERSICHERUNGSDIENSTLEISTUNGEN	0,81	BE
XS2332851026 - EUROFIMA 21/41 MTN	K - ERBRINGUNG VON FINANZ- UND VERSICHERUNGSDIENSTLEISTUNGEN	0,80	7M



Wie hoch war der Anteil der nachhaltigkeitsbezogenen Investitionen?

● Wie sah die Vermögensallokation aus?



Der Investmentfonds hat im Berichtszeitraum zu 98,46 % des Fondsvermögens in nachhaltige Investitionen im Sinne des Art. 2 Nummer 17 der Offenlegungsverordnung investiert.

Ökologisch nachhaltige Investitionen wurden im Ausmaß von 98,46 % getätigt.

Davon sind 9,56 % auf ökologisch nachhaltige Investitionen im Sinne der Taxonomie-Verordnung entfallen.

Andere ökologisch nachhaltige Investitionen wurden im Ausmaß von 88,90 % des Fondsvermögens getätigt.

98,46 % des Fondsvermögens erfüllen die Merkmale sozial nachhaltiger Investitionen.

Nicht nachhaltige Investitionen wurden im Ausmaß von 1,54 % getätigt.

Alle Investitionen müssen zum Zeitpunkt des Erwerbs diesem Nachhaltigkeitsansatz entsprechen und sind somit als nachhaltig im Sinne der Offenlegungsverordnung einzustufen. Im Fall, dass eine Investition im Rahmen der regelmäßigen Aktualisierung der ESG-Analyse als nicht mehr nachhaltig identifiziert wird, ist diese interessewährend zu veräußern.

Abgesehen von einer allfälligen Zertifizierung des Nachhaltigkeitsprozesses wird die Einhaltung der in Art. 3 der Taxonomie-Verordnung festgelegten Anforderungen an ökologisch nachhaltige Wirtschaftstätigkeiten weder von einem Wirtschaftsprüfer bestätigt noch durch Dritte überprüft.

Der Umfang der Investitionen in ökologisch nachhaltige Wirtschaftstätigkeiten wird auf Basis der verfügbaren Daten an den Umsatzerlösen gemessen. Dies ermöglicht eine bessere Vergleichbarkeit (auch für die Anleger) mit anderen Indikatoren zur Darstellung der Nachhaltigkeit. Die Verwaltungsgesellschaft erhält diese Daten aktuell von Dritten (Research-Anbietern).

Die Vermögensallokation war in den Vorperioden wie folgt:

	24/25	23/24	22/23
Nachhaltige Investitionen im Sinne des Artikel 2 Nummer 17 der Offenlegungsverordnung	98,46 %	99,10 %	96,30 %
Ökologisch nachhaltige Investitionen	98,46 %	99,10 %	96,30 %
Nachhaltige Investitionen im Sinne der Taxonomie-Verordnung	9,56 %	10,44 %	8,81 %
Andere ökologisch nachhaltige Investitionen	88,90 %	88,67 %	87,49 %
Sozial nachhaltige Investitionen	98,46 %	99,10 %	96,30 %
Andere Investitionen	1,54 %	0,90 %	3,70 %

● **In welchen Wirtschaftssektoren wurden die Investitionen getätigt?**

Wirtschaftssektoren	% Anteil
K - ERBRINGUNG VON FINANZ- UND VERSICHERUNGSDIENSTLEISTUNGEN	55,18
O - ÖFFENTLICHE VERWALTUNG, VERTEIDIGUNG; SOZIALVERSICHERUNG	19,11
M - ERBRINGUNG VON FREIBERUFLICHEN, WISSENSCHAFTLICHEN UND TECHNISCHEN DIENSTLEISTUNGEN	5,94
H - VERKEHR UND LAGEREI	4,05
C - VERARBEITENDES GEWERBE/HERSTELLUNG VON WAREN	3,91
D - ENERGIEVERSORGUNG	3,85
L - GRUNDSTÜCKS- UND WOHNUNGSWESEN	2,90
J - INFORMATION UND KOMMUNIKATION	2,42
F - BAUWERBE/BAU	1,29
G - HANDEL; INSTANDHALTUNG UND REPARATUR VON KRAFTFAHRZEUGEN	0,70
A - LAND- UND FORSTWIRTSCHAFT, FISCHEREI	0,33
N - ERBRINGUNG VON SONSTIGEN WIRTSCHAFTLICHEN DIENSTLEISTUNGEN	0,33



● **Inwiefern wurden nachhaltige Investitionen mit einem Umweltziel mit der EU-Taxonomie in Einklang gebracht?**

● **Wurde mit dem Finanzprodukt in EU-taxonomiekonforme Tätigkeiten im Bereich fossiles Gas und/oder Kernenergie¹ investiert?**

☐ Ja
 ☐ In fossiles Gas
 ☐ In Kernenergie
 ☒ Nein

Umsätze aus fossilem Gas und/oder Kernenergie werden nicht im Taxonomie Ausweis inkludiert. Erst ab der Fertigstellung der entsprechenden Berechnungsmethoden durch den europäischen Gesetzgeber und der vollständigen Datenverfügbarkeit kann der Ausweis eines allfälligen Anteils erfolgen.

Mit Blick auf die EU-Taxonomiekonformität umfassen die Kriterien für **fossiles Gas** die Begrenzung der Emissionen und die Umstellung auf erneuerbare Energie oder CO₂-arme Kraftstoffe bis Ende 2035. Die Kriterien für **Kernenergie** beinhalten umfassende

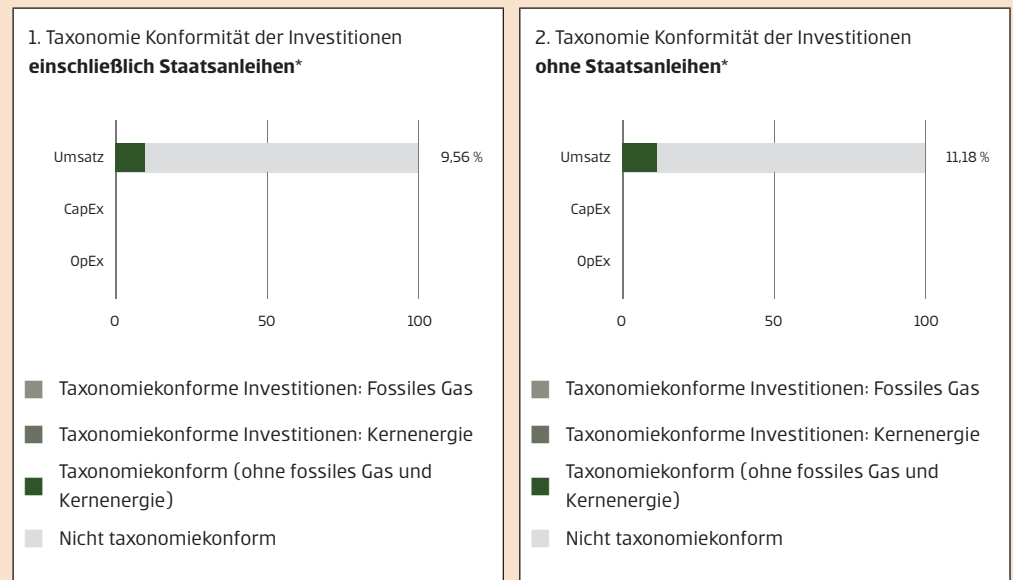
Sicherheits- und Abfallentsorgungsvorschriften.

Taxonomiekonforme Tätigkeiten, ausgedrückt durch den Anteil der:

- **Umsatzerlöse**, die den Anteil der Einnahmen aus umweltfreundlichen Aktivitäten der Unternehmen, in die investiert wird, widerspiegeln
- **Investitionsausgaben (CapEx)**, die die umweltfreundlichen Investitionen der Unternehmen, in die investiert wird, aufzeigen, z. B. für den Übergang zu einer grünen Wirtschaft
- **Betriebsausgaben (OpEx)**, die die umweltfreundlichen betrieblichen Aktivitäten der Unternehmen, in die investiert wird, widerspiegeln

¹ Tätigkeiten im Bereich fossiles Gas und/oder Kernenergie sind nur dann EU-taxonomiekonform, wenn sie zur Eindämmung des Klimawandels („Klimaschutz“) beitragen und kein Ziel der EU-Taxonomie erheblich beeinträchtigen – siehe Erläuterung am linken Rand. Die vollständigen Kriterien für EU-taxonomiekonforme Wirtschaftstätigkeiten im Bereich fossiles Gas und Kernenergie sind in der Delegierten Verordnung (EU) 2022/1214 der Kommission festgelegt.

In den nachstehenden Diagrammen ist in Grün der Prozentsatz der Investitionen zu sehen, die mit der EU-Taxonomie in Einklang gebracht wurden. Da es keine geeignete Methode zur Bestimmung der Taxonomiekonformität von Staatsanleihen* gibt, zeigt die erste Grafik die Taxonomiekonformität in Bezug auf alle Investitionen des Finanzprodukts einschließlich der Staatsanleihen, während die zweite Grafik die Taxonomiekonformität nur in Bezug auf die Investitionen des Finanzprodukts zeigt, die keine Staatsanleihen umfassen.



* Für die Zwecke dieser Diagramme umfasst der Begriff „Staatsanleihen“ alle Risikopositionen gegenüber Staaten.

Aufgrund der unzureichenden Datenlage ist es aktuell nicht möglich, eine differenziertere Zuordnung des Beitrags der nachhaltigen Anlage zu den genannten Zielen vorzunehmen.

Wenn aus der Offenlegung der Unternehmen, in die investiert wird, nicht ohne Weiteres hervorgeht, in welchem Umfang die Investitionen in ökologisch nachhaltigen Wirtschaftstätigkeiten fließen, wird auf Daten, sofern diese verfügbar sind, von ESG Research Partnern zurückgegriffen.

- **Wie hoch ist der Anteil der Investitionen, die in Übergangstätigkeiten und ermöglichende Tätigkeiten geflossen sind?**

Keine Daten verfügbar.

- **Wie hat sich der Anteil der mit der EU-Taxonomie konformen Investitionen im Vergleich zu früheren Bezugszeiträumen entwickelt?**

Ermöglichende Tätigkeiten wirken unmittelbar ermöglichend darauf hin, dass andere Tätigkeiten einen wesentlichen Beitrag zu den Umweltzielen leisten.

Der Anteil Taxonomie-konformer Investitionen war in den Vorperioden wie folgt:

	24/25	23/24	22/23
Taxonomie Konformität der Investitionen einschließlich Staatsanleihen	9,56 %	10,44 %	8,81 %
Taxonomie Konformität der Investitionen ohne Staatsanleihen	11,18 %	12,11 %	10,00 %

Abgesehen von einer allfälligen Zertifizierung des Nachhaltigkeitsprozesses wird die Einhaltung der in Art 3 der Taxonomie-Verordnung festgelegten Anforderungen an ökologisch nachhaltige Wirtschaftstätigkeiten weder von einem Wirtschaftsprüfer bestätigt noch durch Dritte überprüft. Der Umfang der Investitionen in ökologisch nachhaltige Wirtschaftstätigkeiten wird auf Basis der verfügbaren Daten an den Umsatzerlösen gemessen. Dies ermöglicht eine bessere Vergleichbarkeit (auch für die Anleger) mit anderen Indikatoren zur Darstellung der Nachhaltigkeit. Die Verwaltungsgesellschaft erhält diese Daten aktuell von Dritten (Research-Anbietern).

Wie hoch war der Anteil der nachhaltigen Investitionen mit einem Umweltziel, die nicht mit der EU-Taxonomie in Einklang gebracht wurden?

Andere ökologisch nachhaltige Investitionen wurden im Ausmaß von 88,90 % des Fondsvermögens getätigt.

Die Taxonomie-Verordnung berücksichtigt aktuell ausschließlich ökologisch nachhaltige Produkte und Dienstleistungen aus Umwelttechnologien, die kommerziell angeboten werden. Ökologisch nachhaltige Geschäftsgebarung in der Produktion von Gütern anderer Wirtschaftszweige wird nicht referenziert.

Die Verwaltungsgesellschaft ist der Überzeugung, dass jegliches Handeln auch nach ihrem positiven oder negativen Beitrag zu bewerten ist, und dass solche positiven Beiträge essentiell in der Transition zu einer klimafreundlichen und/oder ökologisch nachhaltigen Wirtschaft sind. Der Investmentprozess dieses Investmentfonds analysiert die ökologisch nachhaltige Geschäftsgebarung aller investierten Unternehmen und selektiert jene Unternehmen, bei denen eine ökologisch verantwortungsvolle Wirtschaftstätigkeit, auch außerhalb reiner Umwelttechnologien iSd Taxonomie-Verordnung, erkannt wird. Diese Investitionen mussten zum Zeitpunkt des Erwerbs diesem Nachhaltigkeitsansatz entsprechen und können somit, unabhängig von derer Kategorisierung als ökologisch nachhaltigen Wirtschaftstätigkeiten iSd Taxonomie-Verordnung, somit als ökologisch nachhaltig im Sinne der Offenlegungsverordnung eingestuft werden.

Wie hoch war der Anteil der sozial nachhaltigen Investitionen?

98,46 % des Fondsvermögens erfüllen die Merkmale sozial nachhaltiger Investitionen.


Welche Investitionen fallen unter „nicht nachhaltige Investitionen“, welcher Anlagezweck wird mit ihnen verfolgt und gibt es einen ökologischen oder sozialen Mindestschutz?

Unter Punkt #2 fallen Sichteinlagen, Termingelder und Derivate. Sichteinlagen und Termingelder beziehen sich auf Barmittel, die als zusätzliche Liquidität gehalten werden. Vom Investmentfonds gehaltene Derivate werden zur Absicherung eingesetzt.

Die Erreichung des nachhaltigen Investitionsziels wird durch diese unter Punkt #2 fallenden Investitionen und ihre Verwendung nicht dauerhaft beeinträchtigt, weil diese Vermögenswerte aktuell aus ökologischer und sozialer Sicht entweder als neutral betrachtet werden oder für deren Einsatz Nachhaltigkeitsvorgaben festgelegt wurden, die einen sozialen und ökologischen Mindestschutz gewährleisten.

Alle anderen im Investmentfonds gehaltenen Investitionen (Punkt #1) müssen zum Zeitpunkt des Erwerbs gemäß des vordefinierten nachhaltigen Auswahlprozesses der

Übergangstätigkeiten sind Wirtschaftstätigkeiten, für die es noch keine CO₂-armen Alternativen gibt und die Treibhausgasemissionswerte aufweisen, die den besten Leistungen entsprechen.

 sind nachhaltige Investitionen mit einem Umweltziel, die **die Kriterien** für ökologisch nachhaltige Wirtschaftstätigkeiten gemäß der EU-Taxonomie **nicht berücksichtigen**.



Verwaltungsgesellschaft eingestuft sein. Die Anwendung sozialer und ökologischer Ausschlusskriterien sowie die vertiefte ESG-Analyse und der darauf aufsetzende Best-in-Class Ansatz stellen einen umfangreichen ökologischen und sozialen Mindestschutz für den gesamten Investmentfonds dar.



Welche Maßnahmen wurden während des Bezugszeitraums zur Erfüllung des nachhaltigen Investitionsziels ergriffen?

Der oben beschriebene Investmentprozess wurde vollumfänglich angewandt. Die ESG Kriterien wurden sowohl in Bezug auf die ökologischen, sozialen und ethischen Ausschlusskriterien als auch die ESG Analyse im Rahmen des proprietären ESGenius-Modells der Verwaltungsgesellschaft durchgehend eingehalten.

Dies wurde durch die quartalsweise Prüfung und Aktualisierung des investierbaren Universums seitens des verantwortlichen Teams Responsible Investments sowie einer täglichen Prüfung des Investmentfonds durch Risk Management sichergestellt.

Der Investmentfonds unterliegt der Engagement-Richtlinie, die die Verwaltungsgesellschaft gemäß Artikel 3g der Verordnung (EU) 2007/36 definiert hat. Diese sieht umfangreiche Schwerpunkte zu ökologischen und sozialen Themen vor.

Die vollständige Engagement Richtlinie sind auf der Webseite der Verwaltungsgesellschaft abrufbar: [Stewardship_Policy_DE](#)

Alle Engagement-Tätigkeiten der Verwaltungsgesellschaft werden in den jährlichen Engagement Reports offengelegt.

Diese sind auf nachfolgender Webseite abrufbar:

<https://www.erste-am.at/de/private-anleger/nachhaltigkeit/publikationen-und-richtlinien#/active-ownership>

Die Verwaltungsgesellschaft übt ihre Rechte als Aktionärin entsprechend ihrer Voting-Policy aus. Diese Policy sowie das detaillierte Abstimmverhalten der Verwaltungsgesellschaft für das jeweils vergangene Kalenderjahr sind auf nachfolgender Webseite abrufbar:

https://cdn0.erstegroup.com/content/dam/at/eam/common/files/ESG/VotingPolicy/EAM_Voting_Policy_DE.pdf



Wie hat dieses Finanzprodukt im Vergleich zum Nachhaltigkeitsreferenzwert abgeschnitten?

Es wurde kein Index als Referenzwert für die Erreichung des nachhaltigen Investitionsziels festgelegt.

- **Wie unterscheidet sich der Referenzwert von einem breiten Marktindex?**
Nicht anwendbar
- **Wie hat dieses Finanzprodukt in Bezug auf die Nachhaltigkeitsindikatoren abgeschnitten, mit denen die Ausrichtung des Referenzwerts auf das nachhaltige Investitionsziel bestimmt wird?**
Nicht anwendbar
- **Wie hat dieses Finanzprodukt im Vergleich zum Referenzwert abgeschnitten?**
Nicht anwendbar
- **Wie hat dieses Finanzprodukt im Vergleich zum breiten Marktindex abgeschnitten?**

Bei den Referenzwerten handelt es sich um Indizes, mit denen gemessen wird, ob das nachhaltige Ziel des Finanzprodukts erreicht wird.

Nicht anwendbar

Fondsbestimmungen

ERSTE RESPONSIBLE BOND GLOBAL IMPACT

Die Fondsbestimmungen für den Investmentfonds **ERSTE RESPONSIBLE BOND GLOBAL IMPACT**, Miteigentumsfonds gemäß **Investmentfondsgesetz 2011 idgF (InvFG)**, wurden von der Finanzmarktaufsicht (FMA) genehmigt.

Der Investmentfonds ist ein Organismus zur gemeinsamen Veranlagung in Wertpapieren (OGAW) und wird von der Erste Asset Management GmbH (nachstehend „Verwaltungsgesellschaft“ genannt) mit Sitz in Wien verwaltet.

Artikel 1 Miteigentumsanteile

Die Miteigentumsanteile werden durch Anteilscheine (Zertifikate) mit Wertpapiercharakter verkörpert, die auf Inhaber lauten.

Die Anteilscheine werden in Sammelurkunden je Anteilsgattung dargestellt. Effektive Stücke können daher nicht ausgefolgt werden.

Artikel 2 Depotbank (Verwahrstelle)

Die für den Investmentfonds bestellte Depotbank (Verwahrstelle) ist die Erste Group Bank AG, Wien.

Zahlstellen für Anteilscheine sind die Depotbank (Verwahrstelle) oder sonstige im Prospekt genannte Zahlstellen.

Artikel 3 Veranlagungsinstrumente und – grundsätze

Für den Investmentfonds dürfen nachstehende Vermögenswerte nach Maßgabe des InvFG ausgewählt werden.

Für das Fondsvermögen werden überwiegend, d.h. zu mindestens 51 v.H. des Fondsvermögens, internationale Anleihen, in Form von direkt erworbenen Einzeltiteln, sohin nicht indirekt oder direkt über Investmentfonds oder über Derivate, erworben, die auf Basis eines vordefinierten Auswahlprozesses von der Verwaltungsgesellschaft als nachhaltig eingestuft werden.

Die nachfolgenden Veranlagungsinstrumente werden unter Einhaltung des obig beschriebenen Veranlagungsschwerpunkts für das Fondsvermögen erworben.

Gegebenenfalls können Anteile an Investmentfonds erworben werden, deren Anlagerestriktionen hinsichtlich des obig beschriebenen Veranlagungsschwerpunkts und der unten zu den Veranlagungsinstrumenten angeführten Beschränkungen abweichen. Die jederzeitige Einhaltung des obig beschriebenen Veranlagungsschwerpunkts bleibt hiervon unberührt.

a) Wertpapiere

Wertpapiere (einschließlich Wertpapiere mit eingebetteten derivativen Instrumenten) werden **zu mindestens 51 v.H.** des Fondsvermögens erworben.

b) Geldmarktinstrumente

Geldmarktinstrumente dürfen **bis zu 49 v.H.** des Fondsvermögens erworben werden.

c) Wertpapiere und Geldmarktinstrumente

Der Erwerb nicht voll eingezahlter Wertpapiere oder Geldmarktinstrumente und von Bezugsrechten auf solche Instrumente oder von nicht voll eingezahlten anderen Finanzinstrumenten ist **bis zu 10 v.H.** des Fondsvermögens zulässig.

Wertpapiere und Geldmarktinstrumente dürfen erworben werden, wenn sie den Kriterien betreffend die Notiz oder den Handel an einem geregelten Markt oder einer Wertpapierbörse gemäß InvFG entsprechen.

Wertpapiere und Geldmarktinstrumente, die die im vorstehenden Absatz genannten Kriterien nicht erfüllen, dürfen **insgesamt bis zu 10 v.H.** des Fondsvermögens erworben werden.

d) Anteile an Investmentfonds

Anteile an Investmentfonds (OGAW, OGA) dürfen **jeweils bis zu 10 v.H.** des Fondsvermögens und **insgesamt bis zu 10 v.H.** des Fondsvermögens erworben werden, sofern diese (OGAW, OGA) ihrerseits jeweils zu nicht mehr als **10 v.H.** des Fondsvermögens in Anteile anderer Investmentfonds investieren.

e) Derivative Instrumente

Derivative Instrumente dürfen zur Absicherung und darüber hinaus in Form von Wertpapieren mit eingebetteten derivativen Instrumenten erworben werden.

Es kann in Anteile an Investmentfonds veranlagt werden, die als Teil ihrer Anlagestrategie in derivative Instrumente investieren dürfen.

f) Risiko-Messmethode(n) des Investmentfonds

Der Investmentfonds wendet folgende Risikomessmethode an: **Commitment Ansatz**

Der Commitment Wert wird gemäß dem 3. Hauptstück der 4. Derivate-Risikoberechnungs- und MeldeV idgF ermittelt.

g) Sichteinlagen oder kündbare Einlagen

Sichteinlagen und kündbare Einlagen mit einer Laufzeit von höchstens 12 Monaten dürfen **bis zu 49 v.H.** des Fondsvermögens gehalten werden.

Es ist kein Mindestbankguthaben zu halten.

Im Rahmen von Umschichtungen des Fondsportfolios und/oder der begründeten Annahme drohender Verluste bei Wertpapieren kann der Investmentfonds den Anteil an Wertpapieren unterschreiten und einen höheren Anteil an Sichteinlagen oder kündbaren Einlagen mit einer Laufzeit von höchstens 12 Monaten aufweisen.

h) Vorübergehend aufgenommene Kredite

Die Verwaltungsgesellschaft darf für Rechnung des Investmentfonds vorübergehend Kredite **bis zur Höhe von 10 v.H.** des Fondsvermögens aufnehmen.

i) Pensionsgeschäfte

Nicht anwendbar.

j) Wertpapierleihe

Nicht anwendbar.

Der Erwerb von Veranlagungsinstrumenten ist nur einheitlich für den ganzen Investmentfonds und nicht für eine einzelne Anteilsgattung oder eine Gruppe von Anteilsgattungen zulässig.

Dies gilt jedoch nicht für Währungssicherungsgeschäfte. Diese können auch ausschließlich zugunsten einer einzigen Anteilsgattung abgeschlossen werden. Ausgaben und Einnahmen aufgrund eines Währungssicherungsgeschäfts werden ausschließlich der betreffenden Anteilsgattung zugeordnet.

Artikel 4 Modalitäten der Ausgabe und Rücknahme

Die Berechnung des Anteilswertes erfolgt in der Währung der jeweiligen Anteilsgattung.

Der Zeitpunkt der Berechnung des Anteilswerts fällt mit dem Berechnungszeitpunkt des Ausgabe- und Rücknahmepreises zusammen.

Ausgabe und Ausgabeaufschlag

Die Berechnung des Ausgabepreises bzw. die Ausgabe erfolgt an jedem österreichischen Börsentag mit Ausnahme von Bankfeiertagen.

Der Ausgabepreis ergibt sich aus dem Anteilswert zuzüglich eines Aufschlages pro Anteil in Höhe von **bis zu 3,50 v.H.** zur Deckung der Ausgabekosten der Verwaltungsgesellschaft, aufgerundet auf die nächste äquivalente Untereinheit der im Prospekt für die jeweilige Anteilsgattung angegebenen Währungseinheit.

Es liegt im Ermessen der Verwaltungsgesellschaft eine Staffelung des Ausgabeaufschlags vorzunehmen.

Die Ausgabe der Anteile ist grundsätzlich nicht beschränkt, die Verwaltungsgesellschaft behält sich jedoch vor, die Ausgabe von Anteilscheinen vorübergehend oder vollständig einzustellen.

Rücknahme und Rücknahmeabschlag

Die Berechnung des Rücknahmepreises bzw. die Rücknahme erfolgt an jedem österreichischen Börsentag mit Ausnahme von Bankfeiertagen.

Der Rücknahmepreis entspricht dem Anteilswert, abgerundet auf die nächste äquivalente Untereinheit der im Prospekt für die jeweilige Anteilsgattung angegebenen Währungseinheit. Es wird kein Rücknahmeabschlag verrechnet.

Auf Verlangen eines Anteilinhabers ist diesem sein Anteil an dem Investmentfonds zum jeweiligen Rücknahmepreis gegen Rückgabe des Anteilscheines auszusahlen.

Artikel 5 Rechnungsjahr

Das Rechnungsjahr des Investmentfonds ist die Zeit vom 1. Juni bis zum 31. Mai.

Artikel 6 Anteilsgattungen und Ertragnisverwendung

Für den Investmentfonds können sowohl Ausschüttungsanteilscheine als auch Thesaurierungsanteilscheine mit KEST-Auszahlung sowie Thesaurierungsanteilscheine ohne KEST-Auszahlung, und zwar jeweils über 1 Stück bzw. Bruchstücke davon, ausgegeben werden.

Für diesen Investmentfonds können verschiedene Gattungen von Anteilscheinen ausgegeben werden. Die Bildung der Anteilsgattungen sowie die Ausgabe von Anteilen einer Anteilsgattung liegen im Ermessen der Verwaltungsgesellschaft.

Ertragnisverwendung bei Ausschüttungsanteilscheinen (Ausschütter)

Die während des Rechnungsjahres vereinnahmten Erträge (Zinsen und Dividenden) können nach Deckung der Kosten nach dem Ermessen der Verwaltungsgesellschaft ausgeschüttet werden. Eine Ausschüttung kann unter Berücksichtigung der Interessen der Anteilinhaber unterbleiben. Ebenso steht die Ausschüttung von Erträgen aus der Veräußerung von Vermögenswerten des Investmentfonds einschließlich von Bezugsrechten im Ermessen der Verwaltungsgesellschaft. Eine Ausschüttung aus der Fondssubstanz sowie Zwischenausschüttungen sind zulässig.

Das Fondsvermögen darf durch Ausschüttungen in keinem Fall das im Gesetz vorgesehene Mindestvolumen für eine Kündigung unterschreiten.

Die Beträge sind an die Inhaber von Ausschüttungsanteilscheinen **ab 1. September** des folgenden Rechnungsjahres auszuschütten, der Rest wird auf neue Rechnung vorgetragen.

Jedenfalls ist **ab 1. September** der gemäß InvFG ermittelte Betrag auszusahlen, der zutreffendenfalls zur Deckung einer auf den ausschüttungsgleichen Ertrag des Anteilscheines entfallenden Kapitalertragsteuerabfuhrpflicht zu verwenden ist, es sei denn, die Verwaltungsgesellschaft stellt durch Erbringung entsprechender Nachweise von den depotführenden Stellen sicher, dass die Anteilscheine im Auszahlungszeitpunkt nur von Anteilinhabern gehalten werden können, die entweder nicht der inländischen Einkommen- oder Körperschaftsteuer unterliegen oder bei denen die Voraussetzungen für eine Befreiung gemäß § 94 des Einkommensteuergesetzes bzw. für eine Befreiung von der Kapitalertragsteuer vorliegen.

Ertragnisverwendung bei Thesaurierungsanteilscheinen mit KEST-Auszahlung (Thesaurierer)

Die während des Rechnungsjahres vereinnahmten Erträge nach Deckung der Kosten werden nicht ausgeschüttet. Es ist bei Thesaurierungsanteilscheinen **ab 1. September** der gemäß InvFG ermittelte Betrag auszusahlen, der zutreffendenfalls zur Deckung einer auf den ausschüttungsgleichen Ertrag des Anteilscheines entfallenden Kapitalertragsteuerabfuhrpflicht zu verwenden ist, es sei denn, die Verwaltungsgesellschaft stellt durch Erbringung entsprechender Nachweise durch die depotführenden Stellen sicher, dass die Anteilscheine im Auszahlungszeitpunkt nur von Anteilinhabern gehalten werden können, die entweder nicht der inländischen Einkommen- oder Körperschaftsteuer unterliegen oder bei denen die Voraussetzungen für eine Befreiung gemäß § 94 des Einkommensteuergesetzes bzw. für eine Befreiung von der Kapitalertragsteuer vorliegen.

Ertragnisverwendung bei Thesaurierungsanteilscheinen ohne KEST-Auszahlung (Vollthesaurierer)

Die während des Rechnungsjahres vereinnahmten Erträge nach Deckung der Kosten werden nicht ausgeschüttet. Es wird keine Auszahlung gemäß InvFG vorgenommen. Der für das Unterbleiben der KEST-Auszahlung auf den Jahresertrag gemäß InvFG maßgebliche Zeitpunkt ist **jeweils ab 1. September** des folgenden Rechnungsjahres.

Die Verwaltungsgesellschaft stellt durch Erbringung entsprechender Nachweise von den depotführenden Stellen sicher, dass die Anteilscheine im Auszahlungszeitpunkt nur von Anteilhabern gehalten werden können, die entweder nicht der inländischen Einkommen- oder Körperschaftsteuer unterliegen oder bei denen die Voraussetzungen für eine Befreiung gemäß § 94 des Einkommensteuergesetzes bzw. für eine Befreiung von der Kapitalertragsteuer vorliegen.

Werden diese Voraussetzungen zum Auszahlungszeitpunkt nicht erfüllt, ist der gemäß InvFG ermittelte Betrag durch Gutschrift des jeweils depotführenden Kreditinstituts auszusahlen.

Artikel 7

Verwaltungsgebühr, Ersatz von Aufwendungen, Abwicklungsgebühr

Die Verwaltungsgesellschaft erhält für ihre Verwaltungstätigkeit eine **jährliche** Vergütung **bis zu einer Höhe von 0,60 v.H.** des Fondsvermögens, die auf Basis des täglichen Fondsvolumens berechnet und abgegrenzt wird. Die Vergütung wird dem Fondsvermögen einmal monatlich angelastet.

Die Verwaltungsgesellschaft hat Anspruch auf Ersatz aller durch die Verwaltung entstandenen Aufwendungen.

Es liegt im Ermessen der Verwaltungsgesellschaft eine Staffelung der Verwaltungsgebühr vorzunehmen.

Die Kosten bei Einführung neuer Anteilsgattungen für bestehende Sondervermögen werden zu Lasten der Anteilspreise der neuen Anteilsgattungen in Rechnung gestellt.

Bei Abwicklung des Investmentfonds erhält die abwickelnde Stelle eine Vergütung von **0,50 v.H.** des Fondsvermögens.

Nähere Angaben und Erläuterungen zu diesem Investmentfonds finden sich im Prospekt.
--

Anhang zu den Fondsbestimmungen**Liste der Börsen mit amtlichem Handel und von organisierten Märkten**
(Version Dezember 2023)**1. Börsen mit amtlichem Handel und organisierten Märkten in den Mitgliedstaaten des EWR sowie Börsen in europäischen Ländern außerhalb der Mitgliedstaaten des EWR, die als gleichwertig mit geregelten Märkten gelten**

Jeder Mitgliedstaat hat ein aktuelles Verzeichnis der von ihm genehmigten Märkte zu führen. Dieses Verzeichnis ist den anderen Mitgliedstaaten und der Kommission zu übermitteln.

Die Kommission ist gemäß dieser Bestimmung verpflichtet, einmal jährlich ein Verzeichnis der ihr mitgeteilten geregelten Märkte zu veröffentlichen.

Infolge verringerter Zugangsschranken und der Spezialisierung in Handelssegmente ist das Verzeichnis der „geregelten Märkte“ größeren Veränderungen unterworfen. Die Kommission wird daher neben der jährlichen Veröffentlichung eines Verzeichnisses im Amtsblatt der Europäischen Union eine aktualisierte Fassung auf ihrer offiziellen Internetseite zugänglich machen.

1.1. Das aktuell gültige Verzeichnis der geregelten Märkte finden Sie unter

https://registers.esma.europa.eu/publication/searchRegister?core=esma_registers_upreg

Zum Öffnen des Verzeichnisses in der Spalte links unter „Entity Type“ die Einschränkung auf „Regulated market“ auswählen und auf „Search“ (bzw. auf „Show table columns“ und „Update“) klicken. Der Link kann durch die ESMA geändert werden.

1.2. Gemäß § 67 Abs. 2 Z. 2 InvFG anerkannte Märkte im EWR:

Märkte im EWR, die von den jeweils zuständigen Aufsichtsbehörden als anerkannte Märkte eingestuft werden.

2. Börsen in europäischen Ländern außerhalb der Mitgliedstaaten des EWR

2.1.	Bosnien Herzegowina:	Sarajevo, Banja Luka
2.2.	Montenegro:	Podgorica
2.3.	Russland:	Moscow Exchange
2.4.	Schweiz:	SIX Swiss Exchange AG, BX Swiss AG
2.5.	Serbien:	Belgrad
2.6.	Türkei:	Istanbul (betr. Stock Market nur "National Market")
2.7.	Vereinigtes Königreich Großbritannien und Nordirland:	Cboe Europe Equities Regulated Market – Integrated Book Segment, London Metal Exchange, Cboe Europe Equities Regulated Market – Reference Price Book Segment, Cboe Europe Equities Regulated Market – Off-Book Segment, London Stock Exchange Regulated Market (derivatives), NEX Exchange Main Board (non-equity), London Stock Exchange Regulated Market, NEX Exchange Main Board (equity), Euronext London Regulated Market, ICE FUTURES EUROPE, ICE FUTURES EUROPE - AGRICULTURAL PRODUCTS DIVISION, ICE FUTURES EUROPE - FINANCIAL PRODUCTS DIVISION, ICE FUTURES EUROPE - EQUITY PRODUCTS DIVISION und Gibraltar Stock Exchange

3. Börsen in außereuropäischen Ländern

3.1.	Australien:	Sydney, Hobart, Melbourne, Perth
3.2.	Argentinien:	Buenos Aires
3.3.	Brasilien:	Rio de Janeiro, Sao Paulo
3.4.	Chile:	Santiago
3.5.	China:	Shanghai Stock Exchange, Shenzhen Stock Exchange
3.6.	Hongkong:	Hongkong Stock Exchange
3.7.	Indien:	Mumbai
3.8.	Indonesien:	Jakarta
3.9.	Israel:	Tel Aviv
3.10.	Japan:	Tokyo, Osaka, Nagoya, Fukuoka, Sapporo

3.11.	Kanada:	Toronto, Vancouver, Montreal
3.12.	Kolumbien:	Bolsa de Valores de Colombia
3.13.	Korea:	Korea Exchange (Seoul, Busan)
3.14.	Malaysia:	Kuala Lumpur, Bursa Malaysia Berhad
3.15.	Mexiko:	Mexiko City
3.16.	Neuseeland:	Wellington, Auckland
3.17.	Peru:	Bolsa de Valores de Lima
3.18.	Philippinen:	Philippine Stock Exchange
3.19.	Singapur:	Singapur Stock Exchange
3.20.	Südafrika:	Johannesburg
3.21.	Taiwan:	Taipei
3.22.	Thailand:	Bangkok
3.23.	USA:	New York, NYCE American, New York Stock Exchange (NYSE), Philadelphia, Chicago, Boston, Cincinnati, Nasdaq
3.24.	Venezuela:	Caracas
3.25.	Vereinigte Arabische Emirate:	Abu Dhabi Securities Exchange (ADX)

4. Organisierte Märkte in Ländern außerhalb der Mitgliedstaaten der Europäischen Union

4.1.	Japan:	Over the Counter Market
4.2.	Kanada:	Over the Counter Market
4.3.	Korea:	Over the Counter Market
4.4.	Schweiz:	Over the Counter Market der Mitglieder der International Capital Market Association (ICMA), Zürich
4.5.	USA:	Over the Counter Market (unter behördlicher Beaufsichtigung wie z.B. durch SEC, FINRA)

5. Börsen mit Futures und Options Märkten

5.1.	Argentinien:	Bolsa de Comercio de Buenos Aires
5.2.	Australien:	Australian Options Market, Australian Securities Exchange (ASX)
5.3.	Brasilien:	Bolsa Brasileira de Futuros, Bolsa de Mercadorias & Futuros, Rio de Janeiro Stock Exchange, Sao Paulo Stock Exchange
5.4.	Hongkong:	Hong Kong Futures Exchange Ltd.
5.5.	Japan:	Osaka Securities Exchange, Tokyo International Financial Futures Exchange, Tokyo Stock Exchange
5.6.	Kanada:	Montreal Exchange, Toronto Futures Exchange
5.7.	Korea:	Korea Exchange (KRX)
5.8.	Mexiko:	Mercado Mexicano de Derivados
5.9.	Neuseeland:	New Zealand Futures & Options Exchange
5.10.	Philippinen:	Manila International Futures Exchange
5.11.	Singapur:	The Singapore Exchange Limited (SGX)
5.12.	Südafrika:	Johannesburg Stock Exchange (JSE), South African Futures Exchange (SAFEX)
5.13.	Türkei:	TurkDEX
5.14.	USA:	NYSE American, Chicago Board Options Exchange, Chicago Board of Trade, Chicago Mercantile Exchange, Comex, FINEX, ICE Future US Inc. New York, Nasdaq, New York Stock Exchange, Boston Options Exchange (BOX)

Details und Erläuterungen zur Besteuerung

Alle Zahlenangaben beziehen sich grundsätzlich auf die am Abschlussstichtag in Umlauf befindlichen Anteile und auf inländische Anleger:innen, die unbeschränkt steuerpflichtig sind. Anleger:innen mit Sitz, Wohnsitz oder gewöhnlichem Aufenthalt außerhalb Österreichs haben die jeweiligen nationalen Gesetze zu beachten.

Anmerkungen zu den nachfolgenden steuerlichen Behandlungen:

- 1) Für Privatanleger:innen besteht die Möglichkeit, bei ihrem zuständigen Finanzamt einen Antrag gem. § 240 Abs. 3 BAO auf die Rückerstattung der KEST für die steuerfreien Zinsenerträge (siehe die Position 12.2) einzubringen oder diese im Wege der Veranlagung zur Einkommensteuer geltend zu machen. Bei betrieblichen Anlegern:innen ist die Anrechnung dieser KEST im Wege der Veranlagung zur Einkommensteuer bzw. Körperschaftsteuer möglich. In der Darstellung hier wird (entsprechend der üblichen Vorgangsweise) vorausgesetzt, dass für Privatanleger:innen die Geltendmachung der Anrechnung bzw. Rückerstattung der KEST für die steuerfreien Anleihen unterbleibt. Falls jedoch die Geltendmachung dieser KEST-Erstattung bzw. -Anrechnung erfolgt, ist bei der Veranlagung der Progressionsvorbehalt zu berücksichtigen.
- 2) Gewinnanteile aus Beteiligungen an EU-Körperschaften sowie aus Beteiligungen an ausländischen Körperschaften, die mit einer inländischen unter § 7 Abs. 3 KStG fallenden Körperschaft vergleichbar sind und mit deren Ansässigkeitsstaat eine umfassende Amtshilfe besteht, sind für juristische Personen und Privatstiftungen gemäß § 10 Abs. 1 Z 5 und Z 6 bzw. § 13 Abs. 2 KStG idF Abgabenänderungsgesetz 2011 von der Körperschaftsteuer befreit.
- 3) Der gemäß DBA anrechenbare Betrag auf fiktive Quellensteuern (matching credit) kann nur im Wege der Veranlagung geltend gemacht werden.
- 4) Für Privatanleger:innen und betriebliche Anleger:innen/natürliche Personen grundsätzlich nicht von Relevanz, da im Zuge der KEST-Abfuhr eine Anrechnung gem. VO 2003/393 erfolgt - siehe Position 12.4. Im Einzelfall können gem. DBA übersteigende Anrechnungsbeträge rückerstattet werden. In der gegenständlichen Tabelle oben ist der gesamte gemäß DBA anrechenbare Betrag, daher ohne die Berücksichtigung dieser bereits gem. VO 2003/393 erfolgten Anrechnung, als anrechenbar angeführt.
- 5) Die Anrechnung darf nicht höher sein als die österreichische Einkommen/Körperschaftsteuer, die auf die entsprechenden Kapitaleinkünfte anteilmäßig entfällt, wobei auch Einkunftsquellen außerhalb dieses Fonds zu berücksichtigen sind.
- 6) Einbehaltene Steuern sind nur für jene Anteilsinhaber:innen rückerstattbar, die am Abschlussstichtag Zertifikate halten.
- 7) Die Doppelbesteuerungsabkommen verpflichten die betroffenen Länder, die von diesen in Abzug gebrachten Steuern in der hier angeführten Höhe rückzuerstatten. Voraussetzungen für die Rückerstattungen sind Anträge der jeweiligen Anteilscheininhaber:in bei den Finanzverwaltungen der betreffenden Länder.
- 8) Bei Privatanleger:innen und betrieblichen Anleger:innen/natürliche Personen sind die Beteiligungserträge mit dem KEST-Abzug endbesteuert. Im Einzelfall (wenn die zu erhebende Einkommensteuer geringer ist als die KEST) können die Beträge im Wege der Veranlagung versteuert und die KEST (teilweise) angerechnet bzw. rückerstattet werden.
- 9) Im Fall des Vorliegens einer KEST-Befreiungserklärung gemäß § 94 Z 5 EStG 1988 erfolgt kein KEST-Abzug für betriebliche Anleger, die nicht natürliche Personen sind. Falls keine solche Befreiungserklärung abgegeben wurde und daher die KEST in Abzug gebracht wird, ist diese für juristische Personen auf die Körperschaftsteuer anrechenbar.
- 10) Bei Privatanleger:innen sind die Erträge mit dem KEST II und KEST III Abzug endbesteuert. Bei betrieblichen Anleger:innen/natürliche Person gilt die Endbesteuerung nur für die KEST II pflichtigen Erträge. Im Einzelfall (wenn die zu erhebende Einkommensteuer geringer ist als die KEST) können diese Beträge im Wege der Veranlagung versteuert und die KEST (teilweise) angerechnet bzw. rückerstattet werden.
- 11) Privatstiftungen sind gem. § 94 Z 12 EStG von der Kapitalertragsteuer auf diese Erträge befreit.
- 12) Vor dem Abzug des gem. VO 2003/393 anrechenbaren Betrags. Die Höhe des anrechenbaren Betrags ist der Position 12.4 zu entnehmen.
- 13) Eine bei natürlichen Personen im Betriebsvermögen einbehaltene KEST auf Substanzgewinne ist auf die Einkommensteuer anrechenbar bzw. rückerstattbar.
- 14) Für bilanzierende Steuerpflichtige ist eine entsprechende Abwertung des Bilanzansatzes zu beachten.
- 15) Umfasst keine AIF Einkünfte, diese sind im Wege der Veranlagung zu korrigieren. Korrekturbetrag für betriebliche Anleger:innen umfasst nicht nur KEST-pflichtige sondern sämtliche im Betriebsvermögen steuerpflichtigen Beträge aus Kapitalvermögen (ohne AIF-Einkünfte). Der Korrekturbetrag erhöht grundsätzlich die Anschaffungskosten.
- 16) Umfasst auch AIF-Einkünfte. Der Korrekturbetrag vermindert die Anschaffungskosten.
- 17) In Punkt 3. nicht abgezogen.
- 18) Der tatsächliche maximale Anrechnungsbetrag pro Anteil wird abweichend von den hier angegebenen Werten wie folgt ermittelt: Gesamtsumme der anrechenbaren Steuern (Betrag unter 8.1.1. bis 8.1.6 multipliziert mit der Anzahl der Anteile zum Ende des Fondsgeschäftsjahres) geteilt durch die Anzahl der Anteile im Meldezeitpunkt.
- 19) Soweit in den Vorjahren eine Anrechnung der QuSt erfolgt ist, ist für juristische Personen und Stiftungen die QuSt mit dem jeweiligen KöSt-Satz im Zuflusszeitpunkt hochzurechnen.
- 20) Die gem. Punkt 2.2 hochgerechneten Werte sind von juristischen Personen und Stiftungen in der Steuererklärung den steuerpflichtigen Einkünften hinzuzurechnen.
- 21) Soweit die ausschüttungsgleichen Erträge einen negativen Wert aufweisen, können diese nur insoweit im Rahmen der Veranlagung berücksichtigt werden, als der Steuerpflichtige den Anteilschein im Zeitpunkt der tatsächlichen, dem negativen Wert zugrundeliegenden, nicht gemeldeten Ausschüttung gehalten hat und ihm diese Ausschüttung auch tatsächlich zugeflossen ist.

ERSTE RESPONSIBLE BOND GLOBAL IMPACT

ERSTE RESPONSIBLE BOND GLOBAL IMPACT

Fondstyp:

(Rumpf-) Rechnungsjahr:

Datum der Ausschüttung / (allenfalls fiktiven) Auszahlung:

ISIN:

Werte je Anteil in:

Thesaurierer

01.06.2024 - 31.05.2025

01.09.2025

AT0000A1EK48

EUR

		Privatanleger:in		Betriebliche Anleger:in			Privat- stiftungen	Anmerk- ungen
		mit Option	ohne Option	Natürliche Personen		Juristische Personen		
				mit Option	ohne Option			
1.	Fondsergebnis der Meldeperiode	0,9128	0,9128	0,9128	0,9128	0,9128	0,9128	
1.1	Ergebnis aus Kapitalvermögen ohne Verrechnung Verlustvorträge	0,9128	0,9128	0,9128	0,9128	0,9128	0,9128	
1.3	AIF Ergebnis	0,0000	0,0000	0,0000	0,0000	0,0000	0,0000	
2. Zuzüglich								
2.1	Einbehaltene in- und ausländische Abzugsteuern auf Kapitaleinkünfte	0,0005	0,0005	0,0005	0,0005	0,0005	0,0005	
2.2	Hochgerechnete rückerstattete ausländische QuSt aus Vorjahren, die in Vorjahren als anrechenbar dargestellt wurde	0,0000	0,0000	0,0000	0,0000	0,0000	0,0000	19)
2.4	Ausländische Personensteuern auf AIF Ergebnis	0,0000	0,0000	0,0000	0,0000	0,0000	0,0000	
2.5	Steuerpflichtige Einkünfte gem. § 27 Abs. 3 und 4 sowie § 27b Abs. 3 EStG 1988 (inkl. Altmissionen) aus ausgeschüttetem Gewinnvortrag	0,0000	0,0000	0,0000	0,0000	0,0000	0,0000	
2.6	Nicht verrechenbare Aufwände und Verluste aus Kapitalvermögen (Vortrag auf neue Rechnung)	0,0000	0,0000	0,0000	0,0000	0,0000	0,0000	
2.12	Im AIF Ergebnis berücksichtigte, jedoch nicht verrechenbare Verluste, ausgenommen Verluste aus der Veräußerung von Immobilien, die im positiven Fall einem besonderen Steuersatz unterliegen (30%)	0,0000	0,0000	0,0000	0,0000	0,0000	0,0000	
2.13	Im AIF Ergebnis berücksichtigte, jedoch nicht verrechenbare Verluste aus der Veräußerung von Immobilien die im positiven Fall einem besonderen Steuersatz unterliegen (30%)	0,0000	0,0000	0,0000	0,0000			
3. Abzüglich								
3.1	Gutschriften sowie rückerstattete ausländische QuSt aus Vorjahren, die in Vorjahren als anrechenbar dargestellt wurden	0,0000	0,0000	0,0000	0,0000	0,0000	0,0000	
3.1.1	Gutschriften sowie rückerstattete ausländische QuSt aus Vorjahren, die in Vorjahren als nicht anrechenbar dargestellt wurden	0,0000	0,0000	0,0000	0,0000	0,0000	0,0000	
3.2 Steuerfreie Zinserträge								
3.2.1	Gemäß DBA steuerfreie Zinserträge	0,0000	0,0000	0,0000	0,0000	0,0000	0,0000	1)
3.2.2	Gem. nationalen Vorschriften sonstige steuerfreie Zinserträge - zB Wohnbauanleihen	0,0000	0,0000				0,0000	
3.3 Steuerfreie Dividendenerträge								
3.3.1	Gemäß DBA steuerfreie Dividenden					0,0000	0,0000	
3.3.2	Inlandsdividenden steuerfrei gem. § 10 KStG					0,0000	0,0000	
3.3.3	Auslandsdividenden steuerfrei gem. § 10 bzw. § 13 Abs. 2 KStG					0,0000	0,0000	2)
3.4 Gemäß DBA steuerfreie Immobilienfondserträge								
3.4.1	Gemäß DBA steuerfreie Aufwertungsgewinne aus Immobiliensubfonds 80%	0,0000	0,0000	0,0000	0,0000	0,0000	0,0000	
3.4.2	Gemäß DBA steuerfreie Aufwertungsgewinne aus Immobiliensubfonds 100%	0,0000	0,0000	0,0000	0,0000	0,0000	0,0000	
3.4.3	Gemäß DBA steuerfreie Bewirtschaftungsgewinne aus Immobiliensubfonds	0,0000	0,0000	0,0000	0,0000	0,0000	0,0000	
3.5	Bereits in Vorjahren versteuerte Erträge aus Kapitalvermögen gem. § 27 Abs. 2 und § 27b Abs. 2 EStG 1988 und AIF Erträge	0,0000	0,0000	0,0000	0,0000	0,0000	0,0000	
3.6	Erst bei Ausschüttung in Folgejahren bzw. bei Verkauf der Anteile steuerpflichtige Erträge gem. § 27 Abs. 3 und 4 sowie § 27b Abs. 3 EStG 1988 (inkl. Altmissionen)	0,0000	0,0000				0,0000	
3.7	Mit Kapitalerträgen verrechnete steuerliche Verlustvorträge	0,0000	0,0000	0,0000	0,0000	0,0000	0,0000	
3.8	Gemäß DBA steuerfreie AIF Einkünfte	0,0000	0,0000	0,0000	0,0000	0,0000	0,0000	
3.9	Nicht steuerbare AIF Einkünfte	0,0000	0,0000	0,0000	0,0000	0,0000	0,0000	
3.10	Mit AIF-Einkünften verrechnete steuerliche Verlustvorträge	0,0000	0,0000	0,0000	0,0000	0,0000	0,0000	

ERSTE RESPONSIBLE BOND GLOBAL IMPACT

Fondstyp:

(Rumpf-) Rechnungsjahr:

Datum der Ausschüttung / (allenfalls fiktiven) Auszahlung:

ISIN:

Werte je Anteil in:

Thesaurierer

01.06.2024 - 31.05.2025

01.09.2025

AT0000A1EK48

EUR

		Privatanleger:in		Betriebliche Anleger:in			Privat- stiftungen	Anmerk- ungen
		mit Option	ohne Option	Natürliche Personen		Juristische Personen		
				mit Option	ohne Option			
4.	Steuerpflichtige Einkünfte	0,9133	0,9133	0,9133	0,9133	0,9133	0,9133	20)
4.1.1	Von den Steuerpflichtigen Einkünften endbesteuert (ohne vorverkestete inländische Dividenden)	0,9133	0,9133	0,9133	0,9133			
4.1.2	Von den Steuerpflichtigen Einkünften endbesteuerte vorverkestete inländische Dividenden	0,0000	0,0000	0,0000	0,0000			
4.2	Nicht endbesteuerte Einkünfte	0,0000	0,0000	0,0000	0,0000	0,9133	0,9133	
4.2.1	Nicht endbesteuerte Einkünfte inkl. Einkünfte aus der Veräußerung von Schachtelbeteiligungen - davon Basis für die 'Zwischensteuer' (§ 22 Abs. 2 KStG)						0,9133	
4.2.2	In den steuerpflichtigen Einkünften aus Kapitalvermögen gem. § 27 Abs. 3 und 4 sowie § 27b Abs. 3 EStG 1998 enthaltene Einkünfte aus der Veräußerung von Schachtelbeteiligungen					0,0000	0,0000	
4.3	In den steuerpflichtigen Einkünften enthaltene Einkünfte aus Kapitalvermögen gem. § 27 Abs. 3 und 4 sowie § 27b Abs. 3 EStG 1988 des laufenden Jahres	0,0000	0,0000	0,0000	0,0000	0,0000	0,0000	
5.	Summe Ausschüttungen vor Abzug KEST, ausgenommen an die Meldestelle bereits gemeldete unterjährige Ausschüttungen	0,2512	0,2512	0,2512	0,2512	0,2512	0,2512	
5.1	In der Ausschüttung enthaltene, bereits in Vorjahren versteuerte ordentliche Gewinnvorträge und Immobilien-Gewinnvorträge	0,0000	0,0000	0,0000	0,0000	0,0000	0,0000	
5.2	In der Ausschüttung enthaltene, bereits in Vorjahren versteuerte Einkünfte aus Kapitalvermögen gem. § 27 Abs. 3 und 4 sowie § 27b Abs. 3 EStG 1998 oder Gewinnvorträge InvFG 1993 (letztere nur im Privatvermögen)	0,0000	0,0000	0,0000	0,0000	0,0000	0,0000	
5.3	In der Ausschüttung enthaltene bereits in Vorjahren versteuerter AIF-Gewinnvortrag	0,0000	0,0000	0,0000	0,0000	0,0000	0,0000	
5.4	In der Ausschüttung enthaltene Substanzauszahlung	0,0000	0,0000	0,0000	0,0000	0,0000	0,0000	14)
5.5	Nicht ausgeschüttetes Fondsergebnis ohne Berücksichtigung von Verlustvorträgen und Quellensteuern	0,6616	0,6616	0,6616	0,6616	0,6616	0,6616	
5.6	Ausschüttung (vor Abzug KEST), die der Fonds mit der gegenständlichen Meldung vornimmt	0,2512	0,2512	0,2512	0,2512	0,2512	0,2512	
6.	Korrekturbeträge							
6.1	Korrekturbetrag ausschüttungsgleicher Ertrag für Anschaffungskosten (Beträge, die KEST-pflichtig oder DBA-befreit oder sonst steuerbefreit sind) inkl. abgeführter oder erstatteter QuSt.	0,9128	0,9128	0,9128	0,9128		0,9128	15)
6.2	Korrekturbetrag Ausschüttung für Anschaffungskosten	0,2512	0,2512	0,2512	0,2512		0,2512	16)
6.2.1	Korrekturbetrag Ausschüttung für Anschaffungskosten - darin enthalten ausgeschüttetes AIF-Ergebnis	0,0000	0,0000	0,0000	0,0000		0,0000	
7.	Ausländische Erträge, ausgenommen DBA befreit							
7.1	Dividenden	0,0000	0,0000	0,0000	0,0000	0,0000	0,0000	
7.2	Zinsen	0,8544	0,8544	0,8544	0,8544	0,8544	0,8544	
7.3	Ausschüttungen von Subfonds	0,0000	0,0000	0,0000	0,0000	0,0000	0,0000	
7.4	Einkünfte aus Kapitalvermögen gem. § 27 Abs. 3 und 4 sowie § 27b Abs. 3 EStG 1998, die im Ausland einem Steuerabzug unterlagen	0,0000	0,0000	0,0000	0,0000	0,0000	0,0000	

ERSTE RESPONSIBLE BOND GLOBAL IMPACT

ERSTE RESPONSIBLE BOND GLOBAL IMPACT

Fondstyp: Thesaurierer
 (Rumpf-) Rechnungsjahr: 01.06.2024 - 31.05.2025
 Datum der Ausschüttung / (allenfalls fiktiven) Auszahlung: 01.09.2025
 ISIN: AT0000A1EK48
 Werte je Anteil in: EUR

	Privatanleger:in		Betriebliche Anleger:in			Privat- stiftungen	Anmerk- ungen		
	mit Option	ohne Option	Natürliche Personen		Juristische Personen				
			mit Option	ohne Option					
8.	Zur Vermeidung der Doppelbesteuerung: Von den im Ausland entrichteten Steuern sind								
8.1	Auf die österreichische Einkommen- /Körperschaftsteuer gemäß DBA anrechenbar							3) 4) 5) 18)	
8.1.1	Steuern auf Erträge aus Aktien (Dividenden) (ohne Berücksichtigung des matching credit)	0,0000	0,0000	0,0000	0,0000	0,0000	0,0000		
8.1.2	Steuern auf Erträge aus Anleihen (Zinsen) (ohne Berücksichtigung des matching credit)	0,0000	0,0000	0,0000	0,0000	0,0000	0,0000		
8.1.3	Steuern auf Ausschüttungen ausländischer Subfonds (ohne Berücksichtigung des matching credit)	0,0000	0,0000	0,0000	0,0000	0,0000	0,0000		
8.1.4	Auf inländische Steuer gemäß DBA oder BAO anrechenbare, im Ausland abgezogene Quellensteuern auf Einkünfte aus Kapitalvermögen gem. § 27 Abs. 3 und 4 sowie § 27b Abs. 3 EStG 1998	0,0000	0,0000	0,0000	0,0000	0,0000	0,0000		
8.1.5	Zusätzliche, fiktive Quellensteuer (matching credit)	0,0000	0,0000	0,0000	0,0000	0,0000	0,0000	3)	
8.2	Von den ausl. Finanzverwaltungen auf Antrag allenfalls rückerstattbar							6) 7)	
8.2.1	Steuern auf Erträge aus Aktien (Dividenden)	0,0000	0,0000	0,0000	0,0000	0,0000	0,0000		
8.2.2	Steuern auf Erträge aus Anleihen (Zinsen)	0,0005	0,0005	0,0005	0,0005	0,0005	0,0005		
8.2.3	Steuern auf Ausschüttungen Subfonds	0,0000	0,0000	0,0000	0,0000	0,0000	0,0000		
8.2.4	Steuern auf Einkünfte aus Kapitalvermögen gem. § 27 Abs. 3 und 4 sowie § 27b Abs. 3 EStG 1998	0,0000	0,0000	0,0000	0,0000	0,0000	0,0000		
8.3	Weder anrechen- noch rückerstattbare Quellensteuern	0,0000	0,0000	0,0000	0,0000	0,0000	0,0000		
8.4	Bedingt rückerstattbare Quellensteuern aus Drittstaaten mit Amtshilfe					0,0000	0,0000		
9.	Begünstigte Beteiligungserträge								8)
9.1	Inlandsdividenden (vorverkestet bzw. steuerfrei gemäß § 10 KStG)	0,0000	0,0000	0,0000	0,0000	0,0000	0,0000		
9.2	Auslandsdividenden (steuerfrei gemäß § 10 bzw. § 13 Abs. 2 KStG, ohne Schachteldividenden)					0,0000	0,0000	2)	
9.3	Schachteldividenden bei durchgerechneter Erfüllung des Beteiligungsausmaßes gemäß § 10 KStG					0,0000	0,0000	17)	
9.4	Steuerfrei gemäß DBA					0,0000	0,0000		
10.	Erträge, die dem KEST-Abzug unterliegen								9) 10) 13)
10.1	Zinserträge, soweit nicht gemäß DBA steuerfrei sonstige Erträge	0,9133	0,9133	0,9133	0,9133	0,9133	0,9133		
10.2	Gemäß DBA steuerfreie Zinserträge	0,0000	0,0000	0,0000	0,0000	0,0000	0,0000	1)	
10.3	Ausländische Dividenden	0,0000	0,0000	0,0000	0,0000	0,0000	0,0000		
10.3.1	davon ausländische Dividenden aus Ländern mit Amtshilfe	0,0000	0,0000	0,0000	0,0000	0,0000	0,0000		
10.3.2	davon ausländische Dividenden aus Ländern ohne Amtshilfe	0,0000	0,0000	0,0000	0,0000	0,0000	0,0000		
10.4	Ausschüttungen ausländischer Subfonds	0,0000	0,0000	0,0000	0,0000	0,0000	0,0000		
10.6	Bewirtschaftungsgewinne aus Subfonds	0,0000	0,0000	0,0000	0,0000	0,0000	0,0000		
10.9	Aufwertungsgewinne aus Subfonds (80%)	0,0000	0,0000	0,0000	0,0000	0,0000	0,0000		
10.12	Aufwertungsgewinne aus Subfonds (100%)	0,0000	0,0000	0,0000	0,0000	0,0000	0,0000		
10.14	Summe KEST-pflichtige Immobilienerträge aus Subfonds	0,0000	0,0000	0,0000	0,0000	0,0000	0,0000		
10.15	KEST-pflichtige Einkünfte aus Kapitalvermögen gem. § 27 Abs. 3 und 4 sowie § 27b Abs. 3 EStG 1998 (inkl. Altmissionen)	0,0000	0,0000	0,0000	0,0000	0,0000	0,0000		
10.16	AIF Einkünfte, die als Einkünfte aus Kapitalvermögen gelten (Spekulationseinkünfte)	0,0000	0,0000	0,0000	0,0000	0,0000	0,0000		
10.17	KEST-pflichtige laufende Einkünfte aus Kryptowährungen	0,0000	0,0000	0,0000	0,0000	0,0000	0,0000		
11.	Österreichische KEST, die bei Zufluss von Ausschüttungen in den Fonds einbehalten wurde								
11.1	KEST auf Inlandsdividenden	0,0000	0,0000	0,0000	0,0000	0,0000	0,0000		

ERSTE RESPONSIBLE BOND GLOBAL IMPACT

Fondstyp:

(Rumpf-) Rechnungsjahr:

Datum der Ausschüttung / (allenfalls fiktiven) Auszahlung:

ISIN:

Werte je Anteil in:

Thesaurierer

01.06.2024 - 31.05.2025

01.09.2025

AT0000A1EK48

EUR

		Privatanleger:in		Betriebliche Anleger:in			Privat- stiftungen	Anmerk- ungen
		mit Option	ohne Option	Natürliche Personen		Juristische Personen		
				mit Option	ohne Option			
12.	Österreichische KEST, die durch Steuerabzug erhoben wird	0,2512	0,2512	0,2512	0,2512	0,2512	0,2512	9) 11)
12.1	KEST auf Zinserträge, soweit nicht gemäß DBA steuerfrei sowie sonstige Erträge	0,2512	0,2512	0,2512	0,2512	0,2512	0,2512	
12.2	KEST auf gemäß DBA steuerfreie Zinserträge	0,0000	0,0000	0,0000	0,0000	0,0000	0,0000	1)
12.3	KEST auf ausländische Dividenden	0,0000	0,0000	0,0000	0,0000	0,0000	0,0000	12)
12.3.1	davon KEST auf ausländische Dividenden aus Ländern mit Amtshilfe	0,0000	0,0000	0,0000	0,0000	0,0000	0,0000	
12.3.2	davon KEST auf ausländische Dividenden aus Ländern ohne Amtshilfe	0,0000	0,0000	0,0000	0,0000	0,0000	0,0000	
12.4	Minus anrechenbare ausländische Quellensteuer	0,0000	0,0000	0,0000	0,0000	0,0000	0,0000	
12.4.1	davon auf ausländische Dividenden aus Ländern mit Amtshilfe anrechenbar	0,0000	0,0000	0,0000	0,0000	0,0000	0,0000	
12.4.2	davon auf ausländische Dividenden aus Ländern ohne Amtshilfe anrechenbar	0,0000	0,0000	0,0000	0,0000	0,0000	0,0000	
12.5	KEST auf Ausschüttungen ausl. Subfonds	0,0000	0,0000	0,0000	0,0000	0,0000	0,0000	
12.8	KEST auf Einkünfte aus Kapitalvermögen gem. § 27 Abs. 3 und 4 sowie § 27b Abs. 3 EStG 1998	0,0000	0,0000	0,0000	0,0000	0,0000	0,0000	13)
12.9	Auf bereits ausgezahlte, nicht gemeldete Ausschüttungen abgezogene KEST	0,0000	0,0000	0,0000	0,0000	0,0000	0,0000	
12.10	KEST auf AIF Einkünfte, die als Einkünfte aus Kapitalvermögen gelten (Spekulationseinkünfte)	0,0000	0,0000	0,0000	0,0000	0,0000	0,0000	
12.11	Gutschriften sowie rückerstattete ausländische QuSt aus Vorjahren, die in Vorjahren als anrechenbar dargestellt wurden	0,0000	0,0000	0,0000	0,0000	0,0000	0,0000	
12.12	KEST auf laufende Einkünfte aus Kryptowährungen	0,0000	0,0000	0,0000	0,0000	0,0000	0,0000	
13. Steuerpflichtige AIF Einkünfte								
13.1.1	Einkünfte aus Land- und Forstwirtschaft, ohne Veräußerungsergebnis aus betrieblichen Immobilien und ohne betriebliche Kapitaleinkünfte	0,0000	0,0000	0,0000	0,0000	0,0000	0,0000	
13.1.2	Einkünfte aus Land- und Forstwirtschaft - Veräußerungsergebnis aus betrieblichen Immobilien, das mit einem besonderen Steuersatz von 30% besteuert werden kann	0,0000	0,0000	0,0000	0,0000		0,0000	
13.1.3	Einkünfte aus Land- und Forstwirtschaft - davon ausländische Einkünfte aus Land- und Forstwirtschaft, DBA Anrechnung	0,0000	0,0000	0,0000	0,0000	0,0000	0,0000	
13.1.4	Auf ausländische Einkünfte aus Land- und Forstwirtschaft entfallende ausländische Personensteuern, DBA Anrechnung	0,0000	0,0000	0,0000	0,0000	0,0000	0,0000	
13.2.1	Einkünfte aus Gewerbebetrieb, ohne Veräußerungsergebnis aus betrieblichen Immobilien und ohne betriebliche Kapitaleinkünfte	0,0000	0,0000	0,0000	0,0000	0,0000	0,0000	
13.2.2	Einkünfte aus Gewerbebetrieb - Veräußerungsergebnis aus betrieblichen Immobilien, das mit einem besonderen Steuersatz von 30% besteuert werden kann	0,0000	0,0000	0,0000	0,0000		0,0000	
13.2.3	Einkünfte aus Gewerbebetrieb - davon ausländische Einkünfte aus Gewerbebetrieb, DBA Anrechnung	0,0000	0,0000	0,0000	0,0000	0,0000	0,0000	
13.2.4	Auf ausländische Einkünfte aus Gewerbebetrieb entfallende ausländische Personensteuern, DBA Anrechnung	0,0000	0,0000	0,0000	0,0000	0,0000	0,0000	

ERSTE RESPONSIBLE BOND GLOBAL IMPACT

ERSTE RESPONSIBLE BOND GLOBAL IMPACT

Fondstyp:

(Rumpf-) Rechnungsjahr:

Datum der Ausschüttung / (allenfalls fiktiven) Auszahlung:

ISIN:

Werte je Anteil in:

Thesaurierer

01.06.2024 - 31.05.2025

01.09.2025

AT0000A1EK48

EUR

		Privatanleger:in		Betriebliche Anleger:in			Privat- stiftungen	Anmerk- ungen
		mit Option	ohne Option	Natürliche Personen		Juristische Personen		
				mit Option	ohne Option			
13.3.1	Einkünfte aus Vermietung und Verpachtung (bewegliches Vermögen)	0,0000	0,0000	0,0000	0,0000	0,0000	0,0000	
13.3.2	Einkünfte aus Vermietung und Verpachtung (bewegliches Vermögen) - davon ausländische Einkünfte aus Vermietung und Verpachtung, DBA Anrechnung	0,0000	0,0000	0,0000	0,0000	0,0000	0,0000	
13.4.1	Sonstige Einkünfte im Sinne des § 29 Z. 1 und 3 EStG 1998 (ohne Spekulationseinkünfte)	0,0000	0,0000	0,0000	0,0000	0,0000	0,0000	
13.4.2	Sonstige Einkünfte im Sinne des § 29 Z. 1 und 3 EStG 1998 - davon ausländische Einkünfte aus sonstigen Einkünften, DBA Anrechnung	0,0000	0,0000	0,0000	0,0000	0,0000	0,0000	
13.5.1	AIF Einkünfte, die als Einkünfte aus Kapitalvermögen gelten (Bagatellregelung)	0,0000	0,0000	0,0000	0,0000		0,0000	
13.5.2	Einkünfte iSd § 31 EStG 1988 (Spekulationseinkünfte)	0,0000	0,0000	0,0000	0,0000	0,0000	0,0000	
13.6	Einkünfte aus Kapitalvermögen, die nicht dem Sondersteuersatz unterliegen	0,0000	0,0000	0,0000	0,0000	0,0000	0,0000	
14.	Gemäß DBA steuerfreie AIF Einkünfte (für Progressionsvorbehalt)							
14.1	Einkünfte aus Land- und Forstwirtschaft	0,0000	0,0000	0,0000	0,0000	0,0000	0,0000	
14.2	Einkünfte aus Gewerbebetrieb	0,0000	0,0000	0,0000	0,0000	0,0000	0,0000	
14.3	Einkünfte aus Vermietung und Verpachtung (bewegliches Vermögen)	0,0000	0,0000	0,0000	0,0000	0,0000	0,0000	
14.4	Sonstige Einkünfte	0,0000	0,0000	0,0000	0,0000	0,0000	0,0000	
14.5	Einkünfte aus Kapitalvermögen, die nicht dem Sondersteuersatz unterliegen	0,0000	0,0000	0,0000	0,0000	0,0000	0,0000	
15.	Angaben für beschränkt steuerpflichtige Anteilsinhaber							
15.1	KESt auf Zinsen gemäß § 98 Z. 5 lit. e EStG 1988 (für beschränkt steuerpflichtige Anleger)	-						
16.	Kennzahlen für die Einkommensteuererklärung							
16.1	Ausschüttungen 27,5% (Kennzahlen 897 oder 898) Achtung: allfällige AIF-Einkünfte sind gesondert zu erklären	0,0000	0,0000					
16.2	Ausschüttungsgleiche Erträge 27,5% (Kennzahlen 936 oder 937) Achtung: allfällige AIF-Einkünfte sind gesondert zu erklären	0,9133	0,9133					21)
16.2.1	Vorsicht: Vom Fonds wurden nicht gemeldete unterjährige Ausschüttungen getätigt, die zusätzlich zu den in dieser Meldung angegebenen steuerpflichtigen Erträgen in voller Höhe im Zuflusszeitpunkt zu besteuern sind (Kennzahlen 897 oder 898). Das Kalenderjahr des tatsächlichen Zuflusszeitpunktes entnehmen Sie bitte Ihrem Depotauszug.	0,0000	0,0000					
16.3	Anzurechnende ausländische (Quellen)Steuer auf Einkünfte, die dem besonderen Steuersatz von 27,5% unterliegen (Kennzahl 984 oder 998)	0,0000	0,0000					
16.4	Die Anschaffungskosten des Fondsanteils sind zu korrigieren um	0,6616	0,6616					
16.5	Inländische Dividenden, die in den Verlustausgleich gemäß § 27 Abs. 8 EStG einbezogen werden können (Kennzahl 189)	0,0000	0,0000					
16.6	KESt auf inländische Dividenden, die im Rahmen des Verlustausgleichs gemäß § 27 Abs. 8 EStG berücksichtigt werden kann (Kennzahl 899)	0,0000	0,0000					

ERSTE RESPONSIBLE BOND GLOBAL IMPACT

Fondstyp:

(Rumpf-) Rechnungsjahr:

Datum der Ausschüttung / (allenfalls fiktiven) Auszahlung:

ISIN:

Werte je Anteil in:

Thesaurierer

01.06.2024 - 31.05.2025

01.09.2025

AT0000A1EK48

EUR

	Privatanleger:in		Betriebliche Anleger:in			Privat- stiftungen	Anmerk- ungen
	mit Option	ohne Option	Natürliche Personen		Juristische Personen		
			mit Option	ohne Option			
Zu Punkt 8.1 auf die österreichische Einkommen-/ Körperschaftsteuer gemäß DBA anrechenbar							
Steuern auf Erträge aus Aktien (Dividenden) (ohne Berücksichtigung des matching credit)							
Steuern auf Erträge aus Anleihen exkl. Altmissionen (Zinsen) (ohne Berücksichtigung des matching credit)							
Steuern auf Erträge aus Altmissionen (Zinsen) (ohne Berücksichtigung des matching credit)							
Zu Punkt 8.2 von den ausl. Finanzverwaltungen auf Antrag rückzuerstatten							
Steuern auf Erträge aus Aktien (Dividenden)							
Steuern auf Erträge aus Anleihen exkl. Altmissionen (Zinsen)							
Slowakei	0,0005	0,0005	0,0005	0,0005	0,0005	0,0005	
Steuern auf Erträge aus Altmissionen (Zinsen)							
Zu Punkt 8.3 Weder anrechen- noch rückerstattbare Quellensteuern							
auf Erträge aus Aktien (Dividenden)							
auf Erträge aus Anleihen exkl. Altmissionen (Zinsen)							
auf Erträge aus Altmissionen (Zinsen)							

ERSTE RESPONSIBLE BOND GLOBAL IMPACT

ERSTE RESPONSIBLE BOND GLOBAL IMPACT

Fondstyp:

(Rumpf-) Rechnungsjahr:

Datum der Ausschüttung / (allenfalls fiktiven) Auszahlung:

ISIN:

Werte je Anteil in:

Thesaurierer

01.06.2024 - 31.05.2025

01.09.2025

AT0000A28E47

EUR

		Privatanleger:in		Betriebliche Anleger:in			Privat- stiftungen	Anmerk- ungen
		mit Option	ohne Option	Natürliche Personen		Juristische Personen		
				mit Option	ohne Option			
1.	Fondsergebnis der Meldeperiode	1,3119	1,3119	1,3119	1,3119	1,3119	1,3119	
1.1	Ergebnis aus Kapitalvermögen ohne Verrechnung Verlustvorträge	1,3119	1,3119	1,3119	1,3119	1,3119	1,3119	
1.3	AIF Ergebnis	0,0000	0,0000	0,0000	0,0000	0,0000	0,0000	
2. Zuzüglich								
2.1	Einbehaltene in- und ausländische Abzugsteuern auf Kapitaleinkünfte	0,0006	0,0006	0,0006	0,0006	0,0006	0,0006	
2.2	Hochgerechnete rückerstattete ausländische QuSt aus Vorjahren, die in Vorjahren als anrechenbar dargestellt wurde	0,0000	0,0000	0,0000	0,0000	0,0000	0,0000	19)
2.4	Ausländische Personensteuern auf AIF Ergebnis	0,0000	0,0000	0,0000	0,0000	0,0000	0,0000	
2.5	Steuerpflichtige Einkünfte gem. § 27 Abs. 3 und 4 sowie § 27b Abs. 3 EStG 1988 (inkl. Altmissionen) aus ausgeschüttetem Gewinnvortrag	0,0000	0,0000	0,0000	0,0000	0,0000	0,0000	
2.6	Nicht verrechenbare Aufwände und Verluste aus Kapitalvermögen (Vortrag auf neue Rechnung)	0,0000	0,0000	0,0000	0,0000	0,0000	0,0000	
2.12	Im AIF Ergebnis berücksichtigte, jedoch nicht verrechenbare Verluste, ausgenommen Verluste aus der Veräußerung von Immobilien, die im positiven Fall einem besonderen Steuersatz unterliegen (30%)	0,0000	0,0000	0,0000	0,0000	0,0000	0,0000	
2.13	Im AIF Ergebnis berücksichtigte, jedoch nicht verrechenbare Verluste aus der Veräußerung von Immobilien die im positiven Fall einem besonderen Steuersatz unterliegen (30%)	0,0000	0,0000	0,0000	0,0000			
3. Abzüglich								
3.1	Gutschriften sowie rückerstattete ausländische QuSt aus Vorjahren, die in Vorjahren als anrechenbar dargestellt wurden	0,0000	0,0000	0,0000	0,0000	0,0000	0,0000	
3.1.1	Gutschriften sowie rückerstattete ausländische QuSt aus Vorjahren, die in Vorjahren als nicht anrechenbar dargestellt wurden	0,0000	0,0000	0,0000	0,0000	0,0000	0,0000	
3.2	Steuerfreie Zinserträge							
3.2.1	Gemäß DBA steuerfreie Zinserträge	0,0000	0,0000	0,0000	0,0000	0,0000	0,0000	1)
3.2.2	Gem. nationalen Vorschriften sonstige steuerfreie Zinserträge - zB Wohnbauanleihen	0,0000	0,0000				0,0000	
3.3	Steuerfreie Dividendenerträge							
3.3.1	Gemäß DBA steuerfreie Dividenden					0,0000	0,0000	
3.3.2	Inlandsdividenden steuerfrei gem. § 10 KStG					0,0000	0,0000	
3.3.3	Auslandsdividenden steuerfrei gem. § 10 bzw. § 13 Abs. 2 KStG					0,0000	0,0000	2)
3.4	Gemäß DBA steuerfreie Immobilienfondserträge							
3.4.1	Gemäß DBA steuerfreie Aufwertungsgewinne aus Immobiliensubfonds 80%	0,0000	0,0000	0,0000	0,0000	0,0000	0,0000	
3.4.2	Gemäß DBA steuerfreie Aufwertungsgewinne aus Immobiliensubfonds 100%	0,0000	0,0000	0,0000	0,0000	0,0000	0,0000	
3.4.3	Gemäß DBA steuerfreie Bewirtschaftungsgewinne aus Immobiliensubfonds	0,0000	0,0000	0,0000	0,0000	0,0000	0,0000	
3.5	Bereits in Vorjahren versteuerte Erträge aus Kapitalvermögen gem. § 27 Abs. 2 und § 27b Abs. 2 EStG 1988 und AIF Erträge	0,0000	0,0000	0,0000	0,0000	0,0000	0,0000	
3.6	Erst bei Ausschüttung in Folgejahren bzw. bei Verkauf der Anteile steuerpflichtige Erträge gem. § 27 Abs. 3 und 4 sowie § 27b Abs. 3 EStG 1988 (inkl. Altmissionen)	0,0000	0,0000				0,0000	
3.7	Mit Kapitalerträgen verrechnete steuerliche Verlustvorträge	0,0000	0,0000	0,0000	0,0000	0,0000	0,0000	
3.8	Gemäß DBA steuerfreie AIF Einkünfte	0,0000	0,0000	0,0000	0,0000	0,0000	0,0000	
3.9	Nicht steuerbare AIF Einkünfte	0,0000	0,0000	0,0000	0,0000	0,0000	0,0000	
3.10	Mit AIF-Einkünften verrechnete steuerliche Verlustvorträge	0,0000	0,0000	0,0000	0,0000	0,0000	0,0000	

ERSTE RESPONSIBLE BOND GLOBAL IMPACT

Fondstyp:

(Rumpf-) Rechnungsjahr:

Datum der Ausschüttung / (allenfalls fiktiven) Auszahlung:

ISIN:

Werte je Anteil in:

Thesaurierer

01.06.2024 - 31.05.2025

01.09.2025

AT0000A28E47

EUR

		Privatanleger:in		Betriebliche Anleger:in			Privat- stiftungen	Anmerk- ungen
		mit Option	ohne Option	Natürliche Personen		Juristische Personen		
				mit Option	ohne Option			
4.	Steuerpflichtige Einkünfte	1,3125	1,3125	1,3125	1,3125	1,3125	1,3125	20)
4.1.1	Von den Steuerpflichtigen Einkünften endbesteuert (ohne vorverkestete inländische Dividenden)	1,3125	1,3125	1,3125	1,3125			
4.1.2	Von den Steuerpflichtigen Einkünften endbesteuerte vorverkestete inländische Dividenden	0,0000	0,0000	0,0000	0,0000			
4.2	Nicht endbesteuerte Einkünfte	0,0000	0,0000	0,0000	0,0000	1,3125	1,3125	
4.2.1	Nicht endbesteuerte Einkünfte inkl. Einkünfte aus der Veräußerung von Schachtelbeteiligungen - davon Basis für die 'Zwischensteuer' (§ 22 Abs. 2 KStG)						1,3125	
4.2.2	In den steuerpflichtigen Einkünften aus Kapitalvermögen gem. § 27 Abs. 3 und 4 sowie § 27b Abs. 3 EStG 1998 enthaltene Einkünfte aus der Veräußerung von Schachtelbeteiligungen					0,0000	0,0000	
4.3	In den steuerpflichtigen Einkünften enthaltene Einkünfte aus Kapitalvermögen gem. § 27 Abs. 3 und 4 sowie § 27b Abs. 3 EStG 1988 des laufenden Jahres	0,0000	0,0000	0,0000	0,0000	0,0000	0,0000	
5.	Summe Ausschüttungen vor Abzug KEST, ausgenommen an die Meldestelle bereits gemeldete unterjährige Ausschüttungen	0,3609	0,3609	0,3609	0,3609	0,3609	0,3609	
5.1	In der Ausschüttung enthaltene, bereits in Vorjahren versteuerte ordentliche Gewinnvorträge und Immobilien-Gewinnvorträge	0,0000	0,0000	0,0000	0,0000	0,0000	0,0000	
5.2	In der Ausschüttung enthaltene, bereits in Vorjahren versteuerte Einkünfte aus Kapitalvermögen gem. § 27 Abs. 3 und 4 sowie § 27b Abs. 3 EStG 1998 oder Gewinnvorträge InvFG 1993 (letztere nur im Privatvermögen)	0,0000	0,0000	0,0000	0,0000	0,0000	0,0000	
5.3	In der Ausschüttung enthaltene bereits in Vorjahren versteuerter AIF-Gewinnvortrag	0,0000	0,0000	0,0000	0,0000	0,0000	0,0000	
5.4	In der Ausschüttung enthaltene Substanzauszahlung	0,0000	0,0000	0,0000	0,0000	0,0000	0,0000	14)
5.5	Nicht ausgeschüttetes Fondsergebnis ohne Berücksichtigung von Verlustvorträgen und Quellensteuern	0,9510	0,9510	0,9510	0,9510	0,9510	0,9510	
5.6	Ausschüttung (vor Abzug KEST), die der Fonds mit der gegenständlichen Meldung vornimmt	0,3609	0,3609	0,3609	0,3609	0,3609	0,3609	
6. Korrekturbeträge								
6.1	Korrekturbetrag ausschüttungsgleicher Ertrag für Anschaffungskosten (Beträge, die KEST-pflichtig oder DBA-befreit oder sonst steuerbefreit sind) inkl. abgeführter oder erstatteter QuSt.	1,3119	1,3119	1,3119	1,3119		1,3119	15)
6.2	Korrekturbetrag Ausschüttung für Anschaffungskosten	0,3609	0,3609	0,3609	0,3609		0,3609	16)
6.2.1	Korrekturbetrag Ausschüttung für Anschaffungskosten - darin enthalten ausgeschüttetes AIF-Ergebnis	0,0000	0,0000	0,0000	0,0000		0,0000	
7. Ausländische Erträge, ausgenommen DBA befreit								
7.1	Dividenden	0,0000	0,0000	0,0000	0,0000	0,0000	0,0000	
7.2	Zinsen	1,2279	1,2279	1,2279	1,2279	1,2279	1,2279	
7.3	Ausschüttungen von Subfonds	0,0000	0,0000	0,0000	0,0000	0,0000	0,0000	
7.4	Einkünfte aus Kapitalvermögen gem. § 27 Abs. 3 und 4 sowie § 27b Abs. 3 EStG 1998, die im Ausland einem Steuerabzug unterlagen	0,0000	0,0000	0,0000	0,0000	0,0000	0,0000	

ERSTE RESPONSIBLE BOND GLOBAL IMPACT

ERSTE RESPONSIBLE BOND GLOBAL IMPACT

Fondstyp: Thesaurierer
 (Rumpf-) Rechnungsjahr: 01.06.2024 - 31.05.2025
 Datum der Ausschüttung / (allenfalls fiktiven) Auszahlung: 01.09.2025
 ISIN: AT0000A28E47
 Werte je Anteil in: EUR

	Privatanleger:in		Betriebliche Anleger:in			Privat- stiftungen	Anmerk- ungen	
	mit Option	ohne Option	Natürliche Personen		Juristische Personen			
			mit Option	ohne Option				
8.	Zur Vermeidung der Doppelbesteuerung: Von den im Ausland entrichteten Steuern sind							
8.1	Auf die österreichische Einkommen- /Körperschaftsteuer gemäß DBA anrechenbar							3) 4) 5) 18)
8.1.1	Steuern auf Erträge aus Aktien (Dividenden) (ohne Berücksichtigung des matching credit)	0,0000	0,0000	0,0000	0,0000	0,0000	0,0000	
8.1.2	Steuern auf Erträge aus Anleihen (Zinsen) (ohne Berücksichtigung des matching credit)	0,0000	0,0000	0,0000	0,0000	0,0000	0,0000	
8.1.3	Steuern auf Ausschüttungen ausländischer Subfonds (ohne Berücksichtigung des matching credit)	0,0000	0,0000	0,0000	0,0000	0,0000	0,0000	
8.1.4	Auf inländische Steuer gemäß DBA oder BAO anrechenbare, im Ausland abgezogene Quellensteuern auf Einkünfte aus Kapitalvermögen gem. § 27 Abs. 3 und 4 sowie § 27b Abs. 3 EStG 1998	0,0000	0,0000	0,0000	0,0000	0,0000	0,0000	
8.1.5	Zusätzliche, fiktive Quellensteuer (matching credit)	0,0000	0,0000	0,0000	0,0000	0,0000	0,0000	3)
8.2	Von den ausl. Finanzverwaltungen auf Antrag allenfalls rückerstattbar							6) 7)
8.2.1	Steuern auf Erträge aus Aktien (Dividenden)	0,0000	0,0000	0,0000	0,0000	0,0000	0,0000	
8.2.2	Steuern auf Erträge aus Anleihen (Zinsen)	0,0006	0,0006	0,0006	0,0006	0,0006	0,0006	
8.2.3	Steuern auf Ausschüttungen Subfonds	0,0000	0,0000	0,0000	0,0000	0,0000	0,0000	
8.2.4	Steuern auf Einkünfte aus Kapitalvermögen gem. § 27 Abs. 3 und 4 sowie § 27b Abs. 3 EStG 1998	0,0000	0,0000	0,0000	0,0000	0,0000	0,0000	
8.3	Weder anrechen- noch rückerstattbare Quellensteuern	0,0000	0,0000	0,0000	0,0000	0,0000	0,0000	
8.4	Bedingt rückerstattbare Quellensteuern aus Drittstaaten mit Amtshilfe					0,0000	0,0000	
9.	Begünstigte Beteiligungserträge							8)
9.1	Inlandsdividenden (vorverkestet bzw. steuerfrei gemäß § 10 KStG)	0,0000	0,0000	0,0000	0,0000	0,0000	0,0000	
9.2	Auslandsdividenden (steuerfrei gemäß § 10 bzw. § 13 Abs. 2 KStG, ohne Schachteldividenden)					0,0000	0,0000	2)
9.3	Schachteldividenden bei durchgerechneter Erfüllung des Beteiligungsausmaßes gemäß § 10 KStG					0,0000	0,0000	17)
9.4	Steuerfrei gemäß DBA					0,0000	0,0000	
10.	Erträge, die dem KEST-Abzug unterliegen							9) 10) 13)
10.1	Zinserträge, soweit nicht gemäß DBA steuerfrei sonstige Erträge	1,3125	1,3125	1,3125	1,3125	1,3125	1,3125	
10.2	Gemäß DBA steuerfreie Zinserträge	0,0000	0,0000	0,0000	0,0000	0,0000	0,0000	1)
10.3	Ausländische Dividenden	0,0000	0,0000	0,0000	0,0000	0,0000	0,0000	
10.3.1	davon ausländische Dividenden aus Ländern mit Amtshilfe	0,0000	0,0000	0,0000	0,0000	0,0000	0,0000	
10.3.2	davon ausländische Dividenden aus Ländern ohne Amtshilfe	0,0000	0,0000	0,0000	0,0000	0,0000	0,0000	
10.4	Ausschüttungen ausländischer Subfonds	0,0000	0,0000	0,0000	0,0000	0,0000	0,0000	
10.6	Bewirtschaftungsgewinne aus Subfonds	0,0000	0,0000	0,0000	0,0000	0,0000	0,0000	
10.9	Aufwertungsgewinne aus Subfonds (80%)	0,0000	0,0000	0,0000	0,0000	0,0000	0,0000	
10.12	Aufwertungsgewinne aus Subfonds (100%)	0,0000	0,0000	0,0000	0,0000	0,0000	0,0000	
10.14	Summe KEST-pflichtige Immobilienerträge aus Subfonds	0,0000	0,0000	0,0000	0,0000	0,0000	0,0000	
10.15	KEST-pflichtige Einkünfte aus Kapitalvermögen gem. § 27 Abs. 3 und 4 sowie § 27b Abs. 3 EStG 1998 (inkl. Altmissionen)	0,0000	0,0000	0,0000	0,0000	0,0000	0,0000	
10.16	AIF Einkünfte, die als Einkünfte aus Kapitalvermögen gelten (Spekulationseinkünfte)	0,0000	0,0000	0,0000	0,0000	0,0000	0,0000	
10.17	KEST-pflichtige laufende Einkünfte aus Kryptowährungen	0,0000	0,0000	0,0000	0,0000	0,0000	0,0000	
11.	Österreichische KEST, die bei Zufluss von Ausschüttungen in den Fonds einbehalten wurde							
11.1	KEST auf Inlandsdividenden	0,0000	0,0000	0,0000	0,0000	0,0000	0,0000	

ERSTE RESPONSIBLE BOND GLOBAL IMPACT

Fondstyp:

(Rumpf-) Rechnungsjahr:

Datum der Ausschüttung / (allenfalls fiktiven) Auszahlung:

ISIN:

Werte je Anteil in:

Thesaurierer

01.06.2024 - 31.05.2025

01.09.2025

AT0000A28E47

EUR

		Privatanleger:in		Betriebliche Anleger:in			Privat- stiftungen	Anmerk- ungen
		mit Option	ohne Option	Natürliche Personen		Juristische Personen		
				mit Option	ohne Option			
12.	Österreichische KEST, die durch Steuerabzug erhoben wird	0,3609	0,3609	0,3609	0,3609	0,3609	0,3609	9) 11)
12.1	KEST auf Zinserträge, soweit nicht gemäß DBA steuerfrei sowie sonstige Erträge	0,3609	0,3609	0,3609	0,3609	0,3609	0,3609	
12.2	KEST auf gemäß DBA steuerfreie Zinserträge	0,0000	0,0000	0,0000	0,0000	0,0000	0,0000	1)
12.3	KEST auf ausländische Dividenden	0,0000	0,0000	0,0000	0,0000	0,0000	0,0000	12)
12.3.1	davon KEST auf ausländische Dividenden aus Ländern mit Amtshilfe	0,0000	0,0000	0,0000	0,0000	0,0000	0,0000	
12.3.2	davon KEST auf ausländische Dividenden aus Ländern ohne Amtshilfe	0,0000	0,0000	0,0000	0,0000	0,0000	0,0000	
12.4	Minus anrechenbare ausländische Quellensteuer	0,0000	0,0000	0,0000	0,0000	0,0000	0,0000	
12.4.1	davon auf ausländische Dividenden aus Ländern mit Amtshilfe anrechenbar	0,0000	0,0000	0,0000	0,0000	0,0000	0,0000	
12.4.2	davon auf ausländische Dividenden aus Ländern ohne Amtshilfe anrechenbar	0,0000	0,0000	0,0000	0,0000	0,0000	0,0000	
12.5	KEST auf Ausschüttungen ausl. Subfonds	0,0000	0,0000	0,0000	0,0000	0,0000	0,0000	
12.8	KEST auf Einkünfte aus Kapitalvermögen gem. § 27 Abs. 3 und 4 sowie § 27b Abs. 3 EStG 1998	0,0000	0,0000	0,0000	0,0000	0,0000	0,0000	13)
12.9	Auf bereits ausgezahlte, nicht gemeldete Ausschüttungen abgezogene KEST	0,0000	0,0000	0,0000	0,0000	0,0000	0,0000	
12.10	KEST auf AIF Einkünfte, die als Einkünfte aus Kapitalvermögen gelten (Spekulationseinkünfte)	0,0000	0,0000	0,0000	0,0000	0,0000	0,0000	
12.11	Gutschriften sowie rückerstattete ausländische QuSt aus Vorjahren, die in Vorjahren als anrechenbar dargestellt wurden	0,0000	0,0000	0,0000	0,0000	0,0000	0,0000	
12.12	KEST auf laufende Einkünfte aus Kryptowährungen	0,0000	0,0000	0,0000	0,0000	0,0000	0,0000	
13.	Steuerpflichtige AIF Einkünfte							
13.1.1	Einkünfte aus Land- und Forstwirtschaft, ohne Veräußerungsergebnis aus betrieblichen Immobilien und ohne betriebliche Kapitaleinkünfte	0,0000	0,0000	0,0000	0,0000	0,0000	0,0000	
13.1.2	Einkünfte aus Land- und Forstwirtschaft - Veräußerungsergebnis aus betrieblichen Immobilien, das mit einem besonderen Steuersatz von 30% besteuert werden kann	0,0000	0,0000	0,0000	0,0000		0,0000	
13.1.3	Einkünfte aus Land- und Forstwirtschaft - davon ausländische Einkünfte aus Land- und Forstwirtschaft, DBA Anrechnung	0,0000	0,0000	0,0000	0,0000	0,0000	0,0000	
13.1.4	Auf ausländische Einkünfte aus Land- und Forstwirtschaft entfallende ausländische Personensteuern, DBA Anrechnung	0,0000	0,0000	0,0000	0,0000	0,0000	0,0000	
13.2.1	Einkünfte aus Gewerbebetrieb, ohne Veräußerungsergebnis aus betrieblichen Immobilien und ohne betriebliche Kapitaleinkünfte	0,0000	0,0000	0,0000	0,0000	0,0000	0,0000	
13.2.2	Einkünfte aus Gewerbebetrieb - Veräußerungsergebnis aus betrieblichen Immobilien, das mit einem besonderen Steuersatz von 30% besteuert werden kann	0,0000	0,0000	0,0000	0,0000		0,0000	
13.2.3	Einkünfte aus Gewerbebetrieb - davon ausländische Einkünfte aus Gewerbebetrieb, DBA Anrechnung	0,0000	0,0000	0,0000	0,0000	0,0000	0,0000	
13.2.4	Auf ausländische Einkünfte aus Gewerbebetrieb entfallende ausländische Personensteuern, DBA Anrechnung	0,0000	0,0000	0,0000	0,0000	0,0000	0,0000	

ERSTE RESPONSIBLE BOND GLOBAL IMPACT

ERSTE RESPONSIBLE BOND GLOBAL IMPACT

Fondstyp:

(Rumpf-) Rechnungsjahr:

Datum der Ausschüttung / (allenfalls fiktiven) Auszahlung:

ISIN:

Werte je Anteil in:

Thesaurierer

01.06.2024 - 31.05.2025

01.09.2025

AT0000A28E47

EUR

		Privatanleger:in		Betriebliche Anleger:in			Privat- stiftungen	Anmerk- ungen
		mit Option	ohne Option	Natürliche Personen		Juristische Personen		
				mit Option	ohne Option			
13.3.1	Einkünfte aus Vermietung und Verpachtung (bewegliches Vermögen)	0,0000	0,0000	0,0000	0,0000	0,0000	0,0000	
13.3.2	Einkünfte aus Vermietung und Verpachtung (bewegliches Vermögen) - davon ausländische Einkünfte aus Vermietung und Verpachtung, DBA Anrechnung	0,0000	0,0000	0,0000	0,0000	0,0000	0,0000	
13.4.1	Sonstige Einkünfte im Sinne des § 29 Z. 1 und 3 EStG 1998 (ohne Spekulationseinkünfte)	0,0000	0,0000	0,0000	0,0000	0,0000	0,0000	
13.4.2	Sonstige Einkünfte im Sinne des § 29 Z. 1 und 3 EStG 1998 - davon ausländische Einkünfte aus sonstigen Einkünften, DBA Anrechnung	0,0000	0,0000	0,0000	0,0000	0,0000	0,0000	
13.5.1	AIF Einkünfte, die als Einkünfte aus Kapitalvermögen gelten (Bagatellregelung)	0,0000	0,0000	0,0000	0,0000		0,0000	
13.5.2	Einkünfte iSd § 31 EStG 1988 (Spekulationseinkünfte)	0,0000	0,0000	0,0000	0,0000	0,0000	0,0000	
13.6	Einkünfte aus Kapitalvermögen, die nicht dem Sondersteuersatz unterliegen	0,0000	0,0000	0,0000	0,0000	0,0000	0,0000	
14.	Gemäß DBA steuerfreie AIF Einkünfte (für Progressionsvorbehalt)							
14.1	Einkünfte aus Land- und Forstwirtschaft	0,0000	0,0000	0,0000	0,0000	0,0000	0,0000	
14.2	Einkünfte aus Gewerbebetrieb	0,0000	0,0000	0,0000	0,0000	0,0000	0,0000	
14.3	Einkünfte aus Vermietung und Verpachtung (bewegliches Vermögen)	0,0000	0,0000	0,0000	0,0000	0,0000	0,0000	
14.4	Sonstige Einkünfte	0,0000	0,0000	0,0000	0,0000	0,0000	0,0000	
14.5	Einkünfte aus Kapitalvermögen, die nicht dem Sondersteuersatz unterliegen	0,0000	0,0000	0,0000	0,0000	0,0000	0,0000	
15.	Angaben für beschränkt steuerpflichtige Anteilsinhaber							
15.1	KESt auf Zinsen gemäß § 98 Z. 5 lit. e EStG 1988 (für beschränkt steuerpflichtige Anleger)	-						
16.	Kennzahlen für die Einkommensteuererklärung							
16.1	Ausschüttungen 27,5% (Kennzahlen 897 oder 898) Achtung: allfällige AIF-Einkünfte sind gesondert zu erklären	0,0000	0,0000					
16.2	Ausschüttungsgleiche Erträge 27,5% (Kennzahlen 936 oder 937) Achtung: allfällige AIF-Einkünfte sind gesondert zu erklären	1,3125	1,3125					21)
16.2.1	Vorsicht: Vom Fonds wurden nicht gemeldete unterjährige Ausschüttungen getätigt, die zusätzlich zu den in dieser Meldung angegebenen steuerpflichtigen Erträgen in voller Höhe im Zuflusszeitpunkt zu besteuern sind (Kennzahlen 897 oder 898). Das Kalenderjahr des tatsächlichen Zuflusszeitpunktes entnehmen Sie bitte Ihrem Depotauszug.	0,0000	0,0000					
16.3	Anzurechnende ausländische (Quellen)Steuer auf Einkünfte, die dem besonderen Steuersatz von 27,5% unterliegen (Kennzahl 984 oder 998)	0,0000	0,0000					
16.4	Die Anschaffungskosten des Fondsanteils sind zu korrigieren um	0,9510	0,9510					
16.5	Inländische Dividenden, die in den Verlustausgleich gemäß § 27 Abs. 8 EStG einbezogen werden können (Kennzahl 189)	0,0000	0,0000					
16.6	KESt auf inländische Dividenden, die im Rahmen des Verlustausgleichs gemäß § 27 Abs. 8 EStG berücksichtigt werden kann (Kennzahl 899)	0,0000	0,0000					

ERSTE RESPONSIBLE BOND GLOBAL IMPACT

Fondstyp:

(Rumpf-) Rechnungsjahr:

Datum der Ausschüttung / (allenfalls fiktiven) Auszahlung:

ISIN:

Werte je Anteil in:

Thesaurierer

01.06.2024 - 31.05.2025

01.09.2025

AT0000A28E47

EUR

	Privatanleger:in		Betriebliche Anleger:in			Privat- stiftungen	Anmerk- ungen
	mit Option	ohne Option	Natürliche Personen		Juristische Personen		
			mit Option	ohne Option			
Zu Punkt 8.1 auf die österreichische Einkommen-/Körperschaftsteuer gemäß DBA anrechenbar							
Steuern auf Erträge aus Aktien (Dividenden) (ohne Berücksichtigung des matching credit)							
Steuern auf Erträge aus Anleihen exkl. Altmissionen (Zinsen) (ohne Berücksichtigung des matching credit)							
Steuern auf Erträge aus Altmissionen (Zinsen) (ohne Berücksichtigung des matching credit)							
Zu Punkt 8.2 von den ausl. Finanzverwaltungen auf Antrag rückzuerstatten							
Steuern auf Erträge aus Aktien (Dividenden)							
Steuern auf Erträge aus Anleihen exkl. Altmissionen (Zinsen)							
Slowakei	0,0006	0,0006	0,0006	0,0006	0,0006	0,0006	
Steuern auf Erträge aus Altmissionen (Zinsen)							
Zu Punkt 8.3 Weder anrechen- noch rückerstattbare Quellensteuern							
auf Erträge aus Aktien (Dividenden)							
auf Erträge aus Anleihen exkl. Altmissionen (Zinsen)							
auf Erträge aus Altmissionen (Zinsen)							

ERSTE RESPONSIBLE BOND GLOBAL IMPACT

ERSTE RESPONSIBLE BOND GLOBAL IMPACT

Fondstyp:

(Rumpf-) Rechnungsjahr:

Datum der Ausschüttung / (allenfalls fiktiven) Auszahlung:

ISIN:

Werte je Anteil in:

Thesaurierer

01.06.2024 - 31.05.2025

01.09.2025

AT0000A39GB8

EUR

		Privatanleger:in		Betriebliche Anleger:in			Privat- stiftungen	Anmerk- ungen
		mit Option	ohne Option	Natürliche Personen		Juristische Personen		
				mit Option	ohne Option			
1.	Fondsergebnis der Meldeperiode	1,3306	1,3306	1,3306	1,3306	1,3306	1,3306	
1.1	Ergebnis aus Kapitalvermögen ohne Verrechnung Verlustvorträge	1,3306	1,3306	1,3306	1,3306	1,3306	1,3306	
1.3	AIF Ergebnis	0,0000	0,0000	0,0000	0,0000	0,0000	0,0000	
2.	Zuzüglich							
2.1	Einbehaltene in- und ausländische Abzugsteuern auf Kapitaleinkünfte	0,0003	0,0003	0,0003	0,0003	0,0003	0,0003	
2.2	Hochgerechnete rückerstattete ausländische QuSt aus Vorjahren, die in Vorjahren als anrechenbar dargestellt wurde	0,0000	0,0000	0,0000	0,0000	0,0000	0,0000	19)
2.4	Ausländische Personensteuern auf AIF Ergebnis	0,0000	0,0000	0,0000	0,0000	0,0000	0,0000	
2.5	Steuerpflichtige Einkünfte gem. § 27 Abs. 3 und 4 sowie § 27b Abs. 3 EStG 1988 (inkl. Altmissionen) aus ausgeschüttetem Gewinnvortrag	0,0000	0,0000	0,0000	0,0000	0,0000	0,0000	
2.6	Nicht verrechenbare Aufwände und Verluste aus Kapitalvermögen (Vortrag auf neue Rechnung)	0,0000	0,0000	0,0000	0,0000	0,0000	0,0000	
2.12	Im AIF Ergebnis berücksichtigte, jedoch nicht verrechenbare Verluste, ausgenommen Verluste aus der Veräußerung von Immobilien, die im positiven Fall einem besonderen Steuersatz unterliegen (30%)	0,0000	0,0000	0,0000	0,0000	0,0000	0,0000	
2.13	Im AIF Ergebnis berücksichtigte, jedoch nicht verrechenbare Verluste aus der Veräußerung von Immobilien die im positiven Fall einem besonderen Steuersatz unterliegen (30%)	0,0000	0,0000	0,0000	0,0000			
3.	Abzüglich							
3.1	Gutschriften sowie rückerstattete ausländische QuSt aus Vorjahren, die in Vorjahren als anrechenbar dargestellt wurden	0,0000	0,0000	0,0000	0,0000	0,0000	0,0000	
3.1.1	Gutschriften sowie rückerstattete ausländische QuSt aus Vorjahren, die in Vorjahren als nicht anrechenbar dargestellt wurden	0,0004	0,0004	0,0004	0,0004	0,0004	0,0004	
3.2	Steuerfreie Zinserträge							
3.2.1	Gemäß DBA steuerfreie Zinserträge	0,0000	0,0000	0,0000	0,0000	0,0000	0,0000	1)
3.2.2	Gem. nationalen Vorschriften sonstige steuerfreie Zinserträge - zB Wohnbauanleihen	0,0000	0,0000				0,0000	
3.3	Steuerfreie Dividendenerträge							
3.3.1	Gemäß DBA steuerfreie Dividenden					0,0000	0,0000	
3.3.2	Inlandsdividenden steuerfrei gem. § 10 KStG					0,0000	0,0000	
3.3.3	Auslandsdividenden steuerfrei gem. § 10 bzw. § 13 Abs. 2 KStG					0,0000	0,0000	2)
3.4	Gemäß DBA steuerfreie Immobilienfondserträge							
3.4.1	Gemäß DBA steuerfreie Aufwertungsgewinne aus Immobiliensubfonds 80%	0,0000	0,0000	0,0000	0,0000	0,0000	0,0000	
3.4.2	Gemäß DBA steuerfreie Aufwertungsgewinne aus Immobiliensubfonds 100%	0,0000	0,0000	0,0000	0,0000	0,0000	0,0000	
3.4.3	Gemäß DBA steuerfreie Bewirtschaftungsgewinne aus Immobiliensubfonds	0,0000	0,0000	0,0000	0,0000	0,0000	0,0000	
3.5	Bereits in Vorjahren versteuerte Erträge aus Kapitalvermögen gem. § 27 Abs. 2 und § 27b Abs. 2 EStG 1988 und AIF Erträge	0,0000	0,0000	0,0000	0,0000	0,0000	0,0000	
3.6	Erst bei Ausschüttung in Folgejahren bzw. bei Verkauf der Anteile steuerpflichtige Erträge gem. § 27 Abs. 3 und 4 sowie § 27b Abs. 3 EStG 1988 (inkl. Altmissionen)	0,0000	0,0000				0,0000	
3.7	Mit Kapitalerträgen verrechnete steuerliche Verlustvorträge	0,0000	0,0000	0,0000	0,0000	0,0000	0,0000	
3.8	Gemäß DBA steuerfreie AIF Einkünfte	0,0000	0,0000	0,0000	0,0000	0,0000	0,0000	
3.9	Nicht steuerbare AIF Einkünfte	0,0000	0,0000	0,0000	0,0000	0,0000	0,0000	
3.10	Mit AIF-Einkünften verrechnete steuerliche Verlustvorträge	0,0000	0,0000	0,0000	0,0000	0,0000	0,0000	

ERSTE RESPONSIBLE BOND GLOBAL IMPACT

Fondstyp:

(Rumpf-) Rechnungsjahr:

Datum der Ausschüttung / (allenfalls fiktiven) Auszahlung:

ISIN:

Werte je Anteil in:

Thesaurierer

01.06.2024 - 31.05.2025

01.09.2025

AT0000A39GB8

EUR

		Privatanleger:in		Betriebliche Anleger:in			Privat- stiftungen	Anmerk- ungen
		mit Option	ohne Option	Natürliche Personen		Juristische Personen		
				mit Option	ohne Option			
4.	Steuerpflichtige Einkünfte	1,3305	1,3305	1,3305	1,3305	1,3305	1,3305	20)
4.1.1	Von den Steuerpflichtigen Einkünften endbesteuert (ohne vorverkestete inländische Dividenden)	1,3305	1,3305	1,3305	1,3305			
4.1.2	Von den Steuerpflichtigen Einkünften endbesteuerte vorverkestete inländische Dividenden	0,0000	0,0000	0,0000	0,0000			
4.2	Nicht endbesteuerte Einkünfte	0,0000	0,0000	0,0000	0,0000	1,3305	1,3305	
4.2.1	Nicht endbesteuerte Einkünfte inkl. Einkünfte aus der Veräußerung von Schachtelbeteiligungen - davon Basis für die 'Zwischensteuer' (§ 22 Abs. 2 KStG)						1,3305	
4.2.2	In den steuerpflichtigen Einkünften aus Kapitalvermögen gem. § 27 Abs. 3 und 4 sowie § 27b Abs. 3 EStG 1998 enthaltene Einkünfte aus der Veräußerung von Schachtelbeteiligungen					0,0000	0,0000	
4.3	In den steuerpflichtigen Einkünften enthaltene Einkünfte aus Kapitalvermögen gem. § 27 Abs. 3 und 4 sowie § 27b Abs. 3 EStG 1988 des laufenden Jahres	0,0000	0,0000	0,0000	0,0000	0,0000	0,0000	
5.	Summe Ausschüttungen vor Abzug KEST, ausgenommen an die Meldestelle bereits gemeldete unterjährige Ausschüttungen	0,3659	0,3659	0,3659	0,3659	0,3659	0,3659	
5.1	In der Ausschüttung enthaltene, bereits in Vorjahren versteuerte ordentliche Gewinnvorträge und Immobilien-Gewinnvorträge	0,0000	0,0000	0,0000	0,0000	0,0000	0,0000	
5.2	In der Ausschüttung enthaltene, bereits in Vorjahren versteuerte Einkünfte aus Kapitalvermögen gem. § 27 Abs. 3 und 4 sowie § 27b Abs. 3 EStG 1998 oder Gewinnvorträge InvFG 1993 (letztere nur im Privatvermögen)	0,0000	0,0000	0,0000	0,0000	0,0000	0,0000	
5.3	In der Ausschüttung enthaltene bereits in Vorjahren versteuerter AIF-Gewinnvortrag	0,0000	0,0000	0,0000	0,0000	0,0000	0,0000	
5.4	In der Ausschüttung enthaltene Substanzauszahlung	0,0000	0,0000	0,0000	0,0000	0,0000	0,0000	14)
5.5	Nicht ausgeschüttetes Fondsergebnis ohne Berücksichtigung von Verlustvorträgen und Quellensteuern	0,9647	0,9647	0,9647	0,9647	0,9647	0,9647	
5.6	Ausschüttung (vor Abzug KEST), die der Fonds mit der gegenständlichen Meldung vornimmt	0,3659	0,3659	0,3659	0,3659	0,3659	0,3659	
6. Korrekturbeträge								
6.1	Korrekturbetrag ausschüttungsgleicher Ertrag für Anschaffungskosten (Beträge, die KEST-pflichtig oder DBA-befreit oder sonst steuerbefreit sind) inkl. abgeführter oder erstatteter QuSt.	1,3306	1,3306	1,3306	1,3306		1,3306	15)
6.2	Korrekturbetrag Ausschüttung für Anschaffungskosten	0,3659	0,3659	0,3659	0,3659		0,3659	16)
6.2.1	Korrekturbetrag Ausschüttung für Anschaffungskosten - darin enthalten ausgeschüttetes AIF-Ergebnis	0,0000	0,0000	0,0000	0,0000		0,0000	
7. Ausländische Erträge, ausgenommen DBA befreit								
7.1	Dividenden	0,0000	0,0000	0,0000	0,0000	0,0000	0,0000	
7.2	Zinsen	1,2447	1,2447	1,2447	1,2447	1,2447	1,2447	
7.3	Ausschüttungen von Subfonds	0,0000	0,0000	0,0000	0,0000	0,0000	0,0000	
7.4	Einkünfte aus Kapitalvermögen gem. § 27 Abs. 3 und 4 sowie § 27b Abs. 3 EStG 1998, die im Ausland einem Steuerabzug unterlagen	0,0000	0,0000	0,0000	0,0000	0,0000	0,0000	

ERSTE RESPONSIBLE BOND GLOBAL IMPACT

ERSTE RESPONSIBLE BOND GLOBAL IMPACT

Fondstyp: Thesaurierer
 (Rumpf-) Rechnungsjahr: 01.06.2024 - 31.05.2025
 Datum der Ausschüttung / (allenfalls fiktiven) Auszahlung: 01.09.2025
 ISIN: AT0000A39GB8
 Werte je Anteil in: EUR

	Privatanleger:in		Betriebliche Anleger:in			Privat- stiftungen	Anmerk- ungen		
	mit Option	ohne Option	Natürliche Personen		Juristische Personen				
			mit Option	ohne Option					
8.	Zur Vermeidung der Doppelbesteuerung: Von den im Ausland entrichteten Steuern sind								
8.1	Auf die österreichische Einkommen- /Körperschaftsteuer gemäß DBA anrechenbar							3) 4) 5) 18)	
8.1.1	Steuern auf Erträge aus Aktien (Dividenden) (ohne Berücksichtigung des matching credit)	0,0000	0,0000	0,0000	0,0000	0,0000	0,0000		
8.1.2	Steuern auf Erträge aus Anleihen (Zinsen) (ohne Berücksichtigung des matching credit)	0,0000	0,0000	0,0000	0,0000	0,0000	0,0000		
8.1.3	Steuern auf Ausschüttungen ausländischer Subfonds (ohne Berücksichtigung des matching credit)	0,0000	0,0000	0,0000	0,0000	0,0000	0,0000		
8.1.4	Auf inländische Steuer gemäß DBA oder BAO anrechenbare, im Ausland abgezogene Quellensteuern auf Einkünfte aus Kapitalvermögen gem. § 27 Abs. 3 und 4 sowie § 27b Abs. 3 EStG 1998	0,0000	0,0000	0,0000	0,0000	0,0000	0,0000		
8.1.5	Zusätzliche, fiktive Quellensteuer (matching credit)	0,0000	0,0000	0,0000	0,0000	0,0000	0,0000	3)	
8.2	Von den ausl. Finanzverwaltungen auf Antrag allenfalls rückerstattbar							6) 7)	
8.2.1	Steuern auf Erträge aus Aktien (Dividenden)	0,0000	0,0000	0,0000	0,0000	0,0000	0,0000		
8.2.2	Steuern auf Erträge aus Anleihen (Zinsen)	0,0003	0,0003	0,0003	0,0003	0,0003	0,0003		
8.2.3	Steuern auf Ausschüttungen Subfonds	0,0000	0,0000	0,0000	0,0000	0,0000	0,0000		
8.2.4	Steuern auf Einkünfte aus Kapitalvermögen gem. § 27 Abs. 3 und 4 sowie § 27b Abs. 3 EStG 1998	0,0000	0,0000	0,0000	0,0000	0,0000	0,0000		
8.3	Weder anrechen- noch rückerstattbare Quellensteuern	0,0000	0,0000	0,0000	0,0000	0,0000	0,0000		
8.4	Bedingt rückerstattbare Quellensteuern aus Drittstaaten mit Amtshilfe					0,0000	0,0000		
9.	Begünstigte Beteiligungserträge								8)
9.1	Inlandsdividenden (vorverkestet bzw. steuerfrei gemäß § 10 KStG)	0,0000	0,0000	0,0000	0,0000	0,0000	0,0000		
9.2	Auslandsdividenden (steuerfrei gemäß § 10 bzw. § 13 Abs. 2 KStG, ohne Schachteldividenden)					0,0000	0,0000	2)	
9.3	Schachteldividenden bei durchgerechneter Erfüllung des Beteiligungsausmaßes gemäß § 10 KStG					0,0000	0,0000	17)	
9.4	Steuerfrei gemäß DBA					0,0000	0,0000		
10.	Erträge, die dem KEST-Abzug unterliegen								9) 10) 13)
10.1	Zinserträge, soweit nicht gemäß DBA steuerfrei sonstige Erträge	1,3305	1,3305	1,3305	1,3305	1,3305	1,3305		
10.2	Gemäß DBA steuerfreie Zinserträge	0,0000	0,0000	0,0000	0,0000	0,0000	0,0000	1)	
10.3	Ausländische Dividenden	0,0000	0,0000	0,0000	0,0000	0,0000	0,0000		
10.3.1	davon ausländische Dividenden aus Ländern mit Amtshilfe	0,0000	0,0000	0,0000	0,0000	0,0000	0,0000		
10.3.2	davon ausländische Dividenden aus Ländern ohne Amtshilfe	0,0000	0,0000	0,0000	0,0000	0,0000	0,0000		
10.4	Ausschüttungen ausländischer Subfonds	0,0000	0,0000	0,0000	0,0000	0,0000	0,0000		
10.6	Bewirtschaftungsgewinne aus Subfonds	0,0000	0,0000	0,0000	0,0000	0,0000	0,0000		
10.9	Aufwertungsgewinne aus Subfonds (80%)	0,0000	0,0000	0,0000	0,0000	0,0000	0,0000		
10.12	Aufwertungsgewinne aus Subfonds (100%)	0,0000	0,0000	0,0000	0,0000	0,0000	0,0000		
10.14	Summe KEST-pflichtige Immobilienerträge aus Subfonds	0,0000	0,0000	0,0000	0,0000	0,0000	0,0000		
10.15	KEST-pflichtige Einkünfte aus Kapitalvermögen gem. § 27 Abs. 3 und 4 sowie § 27b Abs. 3 EStG 1998 (inkl. Altmissionen)	0,0000	0,0000	0,0000	0,0000	0,0000	0,0000		
10.16	AIF Einkünfte, die als Einkünfte aus Kapitalvermögen gelten (Spekulationseinkünfte)	0,0000	0,0000	0,0000	0,0000	0,0000	0,0000		
10.17	KEST-pflichtige laufende Einkünfte aus Kryptowährungen	0,0000	0,0000	0,0000	0,0000	0,0000	0,0000		
11.	Österreichische KEST, die bei Zufluss von Ausschüttungen in den Fonds einbehalten wurde								
11.1	KEST auf Inlandsdividenden	0,0000	0,0000	0,0000	0,0000	0,0000	0,0000		

ERSTE RESPONSIBLE BOND GLOBAL IMPACT

Fondstyp:

(Rumpf-) Rechnungsjahr:

Datum der Ausschüttung / (allenfalls fiktiven) Auszahlung:

ISIN:

Werte je Anteil in:

Thesaurierer

01.06.2024 - 31.05.2025

01.09.2025

AT0000A39GB8

EUR

		Privatanleger:in		Betriebliche Anleger:in			Privat- stiftungen	Anmerk- ungen
		mit Option	ohne Option	Natürliche Personen		Juristische Personen		
				mit Option	ohne Option			
12.	Österreichische KEST, die durch Steuerabzug erhoben wird	0,3659	0,3659	0,3659	0,3659	0,3659	0,3659	9) 11)
12.1	KEST auf Zinserträge, soweit nicht gemäß DBA steuerfrei sowie sonstige Erträge	0,3659	0,3659	0,3659	0,3659	0,3659	0,3659	
12.2	KEST auf gemäß DBA steuerfreie Zinserträge	0,0000	0,0000	0,0000	0,0000	0,0000	0,0000	1)
12.3	KEST auf ausländische Dividenden	0,0000	0,0000	0,0000	0,0000	0,0000	0,0000	12)
12.3.1	davon KEST auf ausländische Dividenden aus Ländern mit Amtshilfe	0,0000	0,0000	0,0000	0,0000	0,0000	0,0000	
12.3.2	davon KEST auf ausländische Dividenden aus Ländern ohne Amtshilfe	0,0000	0,0000	0,0000	0,0000	0,0000	0,0000	
12.4	Minus anrechenbare ausländische Quellensteuer	0,0000	0,0000	0,0000	0,0000	0,0000	0,0000	
12.4.1	davon auf ausländische Dividenden aus Ländern mit Amtshilfe anrechenbar	0,0000	0,0000	0,0000	0,0000	0,0000	0,0000	
12.4.2	davon auf ausländische Dividenden aus Ländern ohne Amtshilfe anrechenbar	0,0000	0,0000	0,0000	0,0000	0,0000	0,0000	
12.5	KEST auf Ausschüttungen ausl. Subfonds	0,0000	0,0000	0,0000	0,0000	0,0000	0,0000	
12.8	KEST auf Einkünfte aus Kapitalvermögen gem. § 27 Abs. 3 und 4 sowie § 27b Abs. 3 EStG 1998	0,0000	0,0000	0,0000	0,0000	0,0000	0,0000	13)
12.9	Auf bereits ausgezahlte, nicht gemeldete Ausschüttungen abgezogene KEST	0,0000	0,0000	0,0000	0,0000	0,0000	0,0000	
12.10	KEST auf AIF Einkünfte, die als Einkünfte aus Kapitalvermögen gelten (Spekulationseinkünfte)	0,0000	0,0000	0,0000	0,0000	0,0000	0,0000	
12.11	Gutschriften sowie rückerstattete ausländische QuSt aus Vorjahren, die in Vorjahren als anrechenbar dargestellt wurden	0,0000	0,0000	0,0000	0,0000	0,0000	0,0000	
12.12	KEST auf laufende Einkünfte aus Kryptowährungen	0,0000	0,0000	0,0000	0,0000	0,0000	0,0000	
13. Steuerpflichtige AIF Einkünfte								
13.1.1	Einkünfte aus Land- und Forstwirtschaft, ohne Veräußerungsergebnis aus betrieblichen Immobilien und ohne betriebliche Kapitaleinkünfte	0,0000	0,0000	0,0000	0,0000	0,0000	0,0000	
13.1.2	Einkünfte aus Land- und Forstwirtschaft - Veräußerungsergebnis aus betrieblichen Immobilien, das mit einem besonderen Steuersatz von 30% besteuert werden kann	0,0000	0,0000	0,0000	0,0000		0,0000	
13.1.3	Einkünfte aus Land- und Forstwirtschaft - davon ausländische Einkünfte aus Land- und Forstwirtschaft, DBA Anrechnung	0,0000	0,0000	0,0000	0,0000	0,0000	0,0000	
13.1.4	Auf ausländische Einkünfte aus Land- und Forstwirtschaft entfallende ausländische Personensteuern, DBA Anrechnung	0,0000	0,0000	0,0000	0,0000	0,0000	0,0000	
13.2.1	Einkünfte aus Gewerbebetrieb, ohne Veräußerungsergebnis aus betrieblichen Immobilien und ohne betriebliche Kapitaleinkünfte	0,0000	0,0000	0,0000	0,0000	0,0000	0,0000	
13.2.2	Einkünfte aus Gewerbebetrieb - Veräußerungsergebnis aus betrieblichen Immobilien, das mit einem besonderen Steuersatz von 30% besteuert werden kann	0,0000	0,0000	0,0000	0,0000		0,0000	
13.2.3	Einkünfte aus Gewerbebetrieb - davon ausländische Einkünfte aus Gewerbebetrieb, DBA Anrechnung	0,0000	0,0000	0,0000	0,0000	0,0000	0,0000	
13.2.4	Auf ausländische Einkünfte aus Gewerbebetrieb entfallende ausländische Personensteuern, DBA Anrechnung	0,0000	0,0000	0,0000	0,0000	0,0000	0,0000	

ERSTE RESPONSIBLE BOND GLOBAL IMPACT

ERSTE RESPONSIBLE BOND GLOBAL IMPACT

Fondstyp:

(Rumpf-) Rechnungsjahr:

Datum der Ausschüttung / (allenfalls fiktiven) Auszahlung:

ISIN:

Werte je Anteil in:

Thesaurierer

01.06.2024 - 31.05.2025

01.09.2025

AT0000A39GB8

EUR

		Privatanleger:in		Betriebliche Anleger:in			Privat- stiftungen	Anmerk- ungen
		mit Option	ohne Option	Natürliche Personen		Juristische Personen		
				mit Option	ohne Option			
13.3.1	Einkünfte aus Vermietung und Verpachtung (bewegliches Vermögen)	0,0000	0,0000	0,0000	0,0000	0,0000	0,0000	
13.3.2	Einkünfte aus Vermietung und Verpachtung (bewegliches Vermögen) - davon ausländische Einkünfte aus Vermietung und Verpachtung, DBA Anrechnung	0,0000	0,0000	0,0000	0,0000	0,0000	0,0000	
13.4.1	Sonstige Einkünfte im Sinne des § 29 Z. 1 und 3 EStG 1998 (ohne Spekulationseinkünfte)	0,0000	0,0000	0,0000	0,0000	0,0000	0,0000	
13.4.2	Sonstige Einkünfte im Sinne des § 29 Z. 1 und 3 EStG 1998 - davon ausländische Einkünfte aus sonstigen Einkünften, DBA Anrechnung	0,0000	0,0000	0,0000	0,0000	0,0000	0,0000	
13.5.1	AIF Einkünfte, die als Einkünfte aus Kapitalvermögen gelten (Bagatellregelung)	0,0000	0,0000	0,0000	0,0000		0,0000	
13.5.2	Einkünfte iSd § 31 EStG 1988 (Spekulationseinkünfte)	0,0000	0,0000	0,0000	0,0000	0,0000	0,0000	
13.6	Einkünfte aus Kapitalvermögen, die nicht dem Sondersteuersatz unterliegen	0,0000	0,0000	0,0000	0,0000	0,0000	0,0000	
14.	Gemäß DBA steuerfreie AIF Einkünfte (für Progressionsvorbehalt)							
14.1	Einkünfte aus Land- und Forstwirtschaft	0,0000	0,0000	0,0000	0,0000	0,0000	0,0000	
14.2	Einkünfte aus Gewerbebetrieb	0,0000	0,0000	0,0000	0,0000	0,0000	0,0000	
14.3	Einkünfte aus Vermietung und Verpachtung (bewegliches Vermögen)	0,0000	0,0000	0,0000	0,0000	0,0000	0,0000	
14.4	Sonstige Einkünfte	0,0000	0,0000	0,0000	0,0000	0,0000	0,0000	
14.5	Einkünfte aus Kapitalvermögen, die nicht dem Sondersteuersatz unterliegen	0,0000	0,0000	0,0000	0,0000	0,0000	0,0000	
15.	Angaben für beschränkt steuerpflichtige Anteilsinhaber							
15.1	KESt auf Zinsen gemäß § 98 Z. 5 lit. e EStG 1988 (für beschränkt steuerpflichtige Anleger)	-						
16.	Kennzahlen für die Einkommensteuererklärung							
16.1	Ausschüttungen 27,5% (Kennzahlen 897 oder 898) Achtung: allfällige AIF-Einkünfte sind gesondert zu erklären	0,0000	0,0000					
16.2	Ausschüttungsgleiche Erträge 27,5% (Kennzahlen 936 oder 937) Achtung: allfällige AIF-Einkünfte sind gesondert zu erklären	1,3305	1,3305					21)
16.2.1	Vorsicht: Vom Fonds wurden nicht gemeldete unterjährige Ausschüttungen getätigt, die zusätzlich zu den in dieser Meldung angegebenen steuerpflichtigen Erträgen in voller Höhe im Zuflusszeitpunkt zu besteuern sind (Kennzahlen 897 oder 898). Das Kalenderjahr des tatsächlichen Zuflusszeitpunktes entnehmen Sie bitte Ihrem Depotauszug.	0,0000	0,0000					
16.3	Anzurechnende ausländische (Quellen)Steuer auf Einkünfte, die dem besonderen Steuersatz von 27,5% unterliegen (Kennzahl 984 oder 998)	0,0000	0,0000					
16.4	Die Anschaffungskosten des Fondsanteils sind zu korrigieren um	0,9647	0,9647					
16.5	Inländische Dividenden, die in den Verlustausgleich gemäß § 27 Abs. 8 EStG einbezogen werden können (Kennzahl 189)	0,0000	0,0000					
16.6	KESt auf inländische Dividenden, die im Rahmen des Verlustausgleichs gemäß § 27 Abs. 8 EStG berücksichtigt werden kann (Kennzahl 899)	0,0000	0,0000					

ERSTE RESPONSIBLE BOND GLOBAL IMPACT

Fondstyp: Thesaurierer
 (Rumpf-) Rechnungsjahr: 01.06.2024 - 31.05.2025
 Datum der Ausschüttung / (allenfalls fiktiven) Auszahlung: 01.09.2025
 ISIN: AT0000A39GB8
 Werte je Anteil in: EUR

	Privatanleger:in		Betriebliche Anleger:in			Privat- stiftungen	Anmerk- ungen
	mit Option	ohne Option	Natürliche Personen		Juristische Personen		
	mit Option	ohne Option	mit Option	ohne Option			
Zu Punkt 8.1 auf die österreichische Einkommen-/Körperschaftsteuer gemäß DBA anrechenbar							
Steuern auf Erträge aus Aktien (Dividenden) (ohne Berücksichtigung des matching credit)							
Steuern auf Erträge aus Anleihen exkl. Altmissionen (Zinsen) (ohne Berücksichtigung des matching credit)							
Steuern auf Erträge aus Altmissionen (Zinsen) (ohne Berücksichtigung des matching credit)							
Zu Punkt 8.2 von den ausl. Finanzverwaltungen auf Antrag rückzuerstatten							
Steuern auf Erträge aus Aktien (Dividenden)							
Steuern auf Erträge aus Anleihen exkl. Altmissionen (Zinsen)							
Slowakei	0,0003	0,0003	0,0003	0,0003	0,0003	0,0003	
Steuern auf Erträge aus Altmissionen (Zinsen)							
Zu Punkt 8.3 Weder anrechen- noch rückerstattbare Quellensteuern							
auf Erträge aus Aktien (Dividenden)							
auf Erträge aus Anleihen exkl. Altmissionen (Zinsen)							
auf Erträge aus Altmissionen (Zinsen)							

ERSTE RESPONSIBLE BOND GLOBAL IMPACT

ERSTE RESPONSIBLE BOND GLOBAL IMPACT

Fondstyp:
(Rumpf-) Rechnungsjahr:

Vollthesaurierer
01.06.2024 - 31.05.2025

ISIN:
Werte je Anteil in:

AT0000A1EK55
EUR

		Privatanleger:in		Betriebliche Anleger:in			Privat- stiftungen	Anmerk- ungen
		mit Option	ohne Option	Natürliche Personen		Juristische Personen		
				mit Option	ohne Option			
1.	Fondsergebnis der Meldeperiode	0,9207	0,9207	0,9207	0,9207	0,9207	0,9207	
1.1	Ergebnis aus Kapitalvermögen ohne Verrechnung Verlustvorträge	0,9207	0,9207	0,9207	0,9207	0,9207	0,9207	
1.3	AIF Ergebnis	0,0000	0,0000	0,0000	0,0000	0,0000	0,0000	
2. Zuzüglich								
2.1	Einbehaltene in- und ausländische Abzugsteuern auf Kapitaleinkünfte	0,0007	0,0007	0,0007	0,0007	0,0007	0,0007	
2.2	Hochgerechnete rückerstattete ausländische QuSt aus Vorjahren, die in Vorjahren als anrechenbar dargestellt wurde	0,0000	0,0000	0,0000	0,0000	0,0000	0,0000	19)
2.4	Ausländische Personensteuern auf AIF Ergebnis	0,0000	0,0000	0,0000	0,0000	0,0000	0,0000	
2.5	Steuerpflichtige Einkünfte gem. § 27 Abs. 3 und 4 sowie § 27b Abs. 3 EStG 1988 (inkl. Altmissionen) aus ausgeschüttetem Gewinnvortrag	0,0000	0,0000	0,0000	0,0000	0,0000	0,0000	
2.6	Nicht verrechenbare Aufwände und Verluste aus Kapitalvermögen (Vortrag auf neue Rechnung)	0,0000	0,0000	0,0000	0,0000	0,0000	0,0000	
2.12	Im AIF Ergebnis berücksichtigte, jedoch nicht verrechenbare Verluste, ausgenommen Verluste aus der Veräußerung von Immobilien, die im positiven Fall einem besonderen Steuersatz unterliegen (30%)	0,0000	0,0000	0,0000	0,0000	0,0000	0,0000	
2.13	Im AIF Ergebnis berücksichtigte, jedoch nicht verrechenbare Verluste aus der Veräußerung von Immobilien die im positiven Fall einem besonderen Steuersatz unterliegen (30%)	0,0000	0,0000	0,0000	0,0000			
3. Abzüglich								
3.1	Gutschriften sowie rückerstattete ausländische QuSt aus Vorjahren, die in Vorjahren als anrechenbar dargestellt wurden	0,0000	0,0000	0,0000	0,0000	0,0000	0,0000	
3.1.1	Gutschriften sowie rückerstattete ausländische QuSt aus Vorjahren, die in Vorjahren als nicht anrechenbar dargestellt wurden	0,0000	0,0000	0,0000	0,0000	0,0000	0,0000	
3.2 Steuerfreie Zinserträge								
3.2.1	Gemäß DBA steuerfreie Zinserträge	0,0000	0,0000	0,0000	0,0000	0,0000	0,0000	1)
3.2.2	Gem. nationalen Vorschriften sonstige steuerfreie Zinserträge - zB Wohnbauanleihen	0,0000	0,0000				0,0000	
3.3 Steuerfreie Dividendenerträge								
3.3.1	Gemäß DBA steuerfreie Dividenden					0,0000	0,0000	
3.3.2	Inlandsdividenden steuerfrei gem. § 10 KStG					0,0000	0,0000	
3.3.3	Auslandsdividenden steuerfrei gem. § 10 bzw. § 13 Abs. 2 KStG					0,0000	0,0000	2)
3.4 Gemäß DBA steuerfreie Immobilienfondserträge								
3.4.1	Gemäß DBA steuerfreie Aufwertungsgewinne aus Immobiliensubfonds 80%	0,0000	0,0000	0,0000	0,0000	0,0000	0,0000	
3.4.2	Gemäß DBA steuerfreie Aufwertungsgewinne aus Immobiliensubfonds 100%	0,0000	0,0000	0,0000	0,0000	0,0000	0,0000	
3.4.3	Gemäß DBA steuerfreie Bewirtschaftungsgewinne aus Immobiliensubfonds	0,0000	0,0000	0,0000	0,0000	0,0000	0,0000	
3.5	Bereits in Vorjahren versteuerte Erträge aus Kapitalvermögen gem. § 27 Abs. 2 und § 27b Abs. 2 EStG 1988 und AIF Erträge	0,0000	0,0000	0,0000	0,0000	0,0000	0,0000	
3.6	Erst bei Ausschüttung in Folgejahren bzw. bei Verkauf der Anteile steuerpflichtige Erträge gem. § 27 Abs. 3 und 4 sowie § 27b Abs. 3 EStG 1988 (inkl. Altmissionen)	0,0000	0,0000				0,0000	
3.7	Mit Kapitalerträgen verrechnete steuerliche Verlustvorträge	0,0000	0,0000	0,0000	0,0000	0,0000	0,0000	
3.8	Gemäß DBA steuerfreie AIF Einkünfte	0,0000	0,0000	0,0000	0,0000	0,0000	0,0000	
3.9	Nicht steuerbare AIF Einkünfte	0,0000	0,0000	0,0000	0,0000	0,0000	0,0000	
3.10	Mit AIF-Einkünften verrechnete steuerliche Verlustvorträge	0,0000	0,0000	0,0000	0,0000	0,0000	0,0000	

ERSTE RESPONSIBLE BOND GLOBAL IMPACT

Fondstyp:
(Rumpf-) Rechnungsjahr:

Vollthesaurierer
01.06.2024 - 31.05.2025

ISIN:
Werte je Anteil in:

AT0000A1EK55
EUR

		Privatanleger:in		Betriebliche Anleger:in			Privat- stiftungen	Anmerk- ungen
		mit Option	ohne Option	Natürliche Personen		Juristische Personen		
				mit Option	ohne Option			
4.	Steuerpflichtige Einkünfte	0,9214	0,9214	0,9214	0,9214	0,9214	0,9214	20)
4.1.1	Von den Steuerpflichtigen Einkünften endbesteuert (ohne vorverkestete inländische Dividenden)	0,9214	0,9214	0,9214	0,9214			
4.1.2	Von den Steuerpflichtigen Einkünften endbesteuerte vorverkestete inländische Dividenden	0,0000	0,0000	0,0000	0,0000			
4.2	Nicht endbesteuerte Einkünfte	0,0000	0,0000	0,0000	0,0000	0,9214	0,9214	
4.2.1	Nicht endbesteuerte Einkünfte inkl. Einkünfte aus der Veräußerung von Schachtelbeteiligungen - davon Basis für die 'Zwischensteuer' (§ 22 Abs. 2 KStG)						0,9214	
4.2.2	In den steuerpflichtigen Einkünften aus Kapitalvermögen gem. § 27 Abs. 3 und 4 sowie § 27b Abs. 3 EStG 1998 enthaltene Einkünfte aus der Veräußerung von Schachtelbeteiligungen					0,0000	0,0000	
4.3	In den steuerpflichtigen Einkünften enthaltene Einkünfte aus Kapitalvermögen gem. § 27 Abs. 3 und 4 sowie § 27b Abs. 3 EStG 1988 des laufenden Jahres	0,0000	0,0000	0,0000	0,0000	0,0000	0,0000	
5.	Summe Ausschüttungen vor Abzug KEST, ausgenommen an die Meldestelle bereits gemeldete unterjährige Ausschüttungen	0,0000	0,0000	0,0000	0,0000	0,0000	0,0000	
5.1	In der Ausschüttung enthaltene, bereits in Vorjahren versteuerte ordentliche Gewinnvorträge und Immobilien-Gewinnvorträge	0,0000	0,0000	0,0000	0,0000	0,0000	0,0000	
5.2	In der Ausschüttung enthaltene, bereits in Vorjahren versteuerte Einkünfte aus Kapitalvermögen gem. § 27 Abs. 3 und 4 sowie § 27b Abs. 3 EStG 1998 oder Gewinnvorträge InvFG 1993 (letztere nur im Privatvermögen)	0,0000	0,0000	0,0000	0,0000	0,0000	0,0000	
5.3	In der Ausschüttung enthaltene bereits in Vorjahren versteuerter AIF-Gewinnvortrag	0,0000	0,0000	0,0000	0,0000	0,0000	0,0000	
5.4	In der Ausschüttung enthaltene Substanzauszahlung	0,0000	0,0000	0,0000	0,0000	0,0000	0,0000	14)
5.5	Nicht ausgeschüttetes Fondsergebnis ohne Berücksichtigung von Verlustvorträgen und Quellensteuern	0,9207	0,9207	0,9207	0,9207	0,9207	0,9207	
5.6	Ausschüttung (vor Abzug KEST), die der Fonds mit der gegenständlichen Meldung vornimmt	0,0000	0,0000	0,0000	0,0000	0,0000	0,0000	
6.	Korrekturbeträge							
6.1	Korrekturbetrag ausschüttungsgleicher Ertrag für Anschaffungskosten (Beträge, die KEST-pflichtig oder DBA-befreit oder sonst steuerbefreit sind) inkl. abgeführter oder erstatteter QuSt.	0,9207	0,9207	0,9207	0,9207		0,9207	15)
6.2	Korrekturbetrag Ausschüttung für Anschaffungskosten	0,0000	0,0000	0,0000	0,0000		0,0000	16)
6.2.1	Korrekturbetrag Ausschüttung für Anschaffungskosten - darin enthalten ausgeschüttetes AIF-Ergebnis	0,0000	0,0000	0,0000	0,0000		0,0000	
7.	Ausländische Erträge, ausgenommen DBA befreit							
7.1	Dividenden	0,0000	0,0000	0,0000	0,0000	0,0000	0,0000	
7.2	Zinsen	0,8620	0,8620	0,8620	0,8620	0,8620	0,8620	
7.3	Ausschüttungen von Subfonds	0,0000	0,0000	0,0000	0,0000	0,0000	0,0000	
7.4	Einkünfte aus Kapitalvermögen gem. § 27 Abs. 3 und 4 sowie § 27b Abs. 3 EStG 1998, die im Ausland einem Steuerabzug unterlagen	0,0000	0,0000	0,0000	0,0000	0,0000	0,0000	

ERSTE RESPONSIBLE BOND GLOBAL IMPACT

ERSTE RESPONSIBLE BOND GLOBAL IMPACT

Fondstyp:
(Rumpf-) Rechnungsjahr:

Vollthesaurierer
01.06.2024 - 31.05.2025

ISIN:
Werte je Anteil in:

AT0000A1EK55
EUR

	Privatanleger:in		Betriebliche Anleger:in			Privat- stiftungen	Anmerk- ungen
	mit Option	ohne Option	Natürliche Personen		Juristische Personen		
	mit Option	ohne Option	mit Option	ohne Option			
8. Zur Vermeidung der Doppelbesteuerung: Von den im Ausland entrichteten Steuern sind							
8.1 Auf die österreichische Einkommen-/Körperschaftsteuer gemäß DBA anrechenbar							3) 4) 5) 18)
8.1.1 Steuern auf Erträge aus Aktien (Dividenden) (ohne Berücksichtigung des matching credit)	0,0000	0,0000	0,0000	0,0000	0,0000	0,0000	
8.1.2 Steuern auf Erträge aus Anleihen (Zinsen) (ohne Berücksichtigung des matching credit)	0,0000	0,0000	0,0000	0,0000	0,0000	0,0000	
8.1.3 Steuern auf Ausschüttungen ausländischer Subfonds (ohne Berücksichtigung des matching credit)	0,0000	0,0000	0,0000	0,0000	0,0000	0,0000	
8.1.4 Auf inländische Steuer gemäß DBA oder BAO anrechenbare, im Ausland abgezogene Quellensteuern auf Einkünfte aus Kapitalvermögen gem. § 27 Abs. 3 und 4 sowie § 27b Abs. 3 EStG 1998	0,0000	0,0000	0,0000	0,0000	0,0000	0,0000	
8.1.5 Zusätzliche, fiktive Quellensteuer (matching credit)	0,0000	0,0000	0,0000	0,0000	0,0000	0,0000	3)
8.2 Von den ausl. Finanzverwaltungen auf Antrag allenfalls rückerstattbar							6) 7)
8.2.1 Steuern auf Erträge aus Aktien (Dividenden)	0,0000	0,0000	0,0000	0,0000	0,0000	0,0000	
8.2.2 Steuern auf Erträge aus Anleihen (Zinsen)	0,0005	0,0005	0,0005	0,0005	0,0005	0,0005	
8.2.3 Steuern auf Ausschüttungen Subfonds	0,0000	0,0000	0,0000	0,0000	0,0000	0,0000	
8.2.4 Steuern auf Einkünfte aus Kapitalvermögen gem. § 27 Abs. 3 und 4 sowie § 27b Abs. 3 EStG 1998	0,0000	0,0000	0,0000	0,0000	0,0000	0,0000	
8.3 Weder anrechen- noch rückerstattbare Quellensteuern	0,0001	0,0001	0,0001	0,0001	0,0001	0,0001	
8.4 Bedingt rückerstattbare Quellensteuern aus Drittstaaten mit Amtshilfe					0,0000	0,0000	
9. Begünstigte Beteiligungserträge							8)
9.1 Inlandsdividenden (vorverkeztet bzw. steuerfrei gemäß § 10 KStG)	0,0000	0,0000	0,0000	0,0000	0,0000	0,0000	
9.2 Auslandsdividenden (steuerfrei gemäß § 10 bzw. § 13 Abs. 2 KStG, ohne Schachteldividenden)					0,0000	0,0000	2)
9.3 Schachteldividenden bei durchgerechneter Erfüllung des Beteiligungsausmaßes gemäß § 10 KStG					0,0000	0,0000	17)
9.4 Steuerfrei gemäß DBA					0,0000	0,0000	
10. Erträge, die dem KEST-Abzug unterliegen							9) 10) 13)
10.1 Zinserträge, soweit nicht gemäß DBA steuerfrei sonstige Erträge	0,9214	0,9214	0,9214	0,9214	0,9214	0,9214	
10.2 Gemäß DBA steuerfreie Zinserträge	0,0000	0,0000	0,0000	0,0000	0,0000	0,0000	1)
10.3 Ausländische Dividenden	0,0000	0,0000	0,0000	0,0000	0,0000	0,0000	
10.3.1 davon ausländische Dividenden aus Ländern mit Amtshilfe	0,0000	0,0000	0,0000	0,0000	0,0000	0,0000	
10.3.2 davon ausländische Dividenden aus Ländern ohne Amtshilfe	0,0000	0,0000	0,0000	0,0000	0,0000	0,0000	
10.4 Ausschüttungen ausländischer Subfonds	0,0000	0,0000	0,0000	0,0000	0,0000	0,0000	
10.6 Bewirtschaftungsgewinne aus Subfonds	0,0000	0,0000	0,0000	0,0000	0,0000	0,0000	
10.9 Aufwertungsgewinne aus Subfonds (80%)	0,0000	0,0000	0,0000	0,0000	0,0000	0,0000	
10.12 Aufwertungsgewinne aus Subfonds (100%)	0,0000	0,0000	0,0000	0,0000	0,0000	0,0000	
10.14 Summe KEST-pflichtige Immobilienerträge aus Subfonds	0,0000	0,0000	0,0000	0,0000	0,0000	0,0000	
10.15 KEST-pflichtige Einkünfte aus Kapitalvermögen gem. § 27 Abs. 3 und 4 sowie § 27b Abs. 3 EStG 1998 (inkl. Altmissionen)	0,0000	0,0000	0,0000	0,0000	0,0000	0,0000	
10.16 AIF Einkünfte, die als Einkünfte aus Kapitalvermögen gelten (Spekulationseinkünfte)	0,0000	0,0000	0,0000	0,0000	0,0000	0,0000	
10.17 KEST-pflichtige laufende Einkünfte aus Kryptowährungen	0,0000	0,0000	0,0000	0,0000	0,0000	0,0000	
11. Österreichische KEST, die bei Zufluss von Ausschüttungen in den Fonds einbehalten wurde							
11.1 KEST auf Inlandsdividenden	0,0000	0,0000	0,0000	0,0000	0,0000	0,0000	

ERSTE RESPONSIBLE BOND GLOBAL IMPACT

Fondstyp:
(Rumpf-) Rechnungsjahr:

Vollthesaurierer
01.06.2024 - 31.05.2025

ISIN:
Werte je Anteil in:

AT0000A1EK55
EUR

		Privatanleger:in		Betriebliche Anleger:in			Privat- stiftungen	Anmerk- ungen
		mit Option	ohne Option	Natürliche Personen		Juristische Personen		
				mit Option	ohne Option			
12.	Österreichische KEST, die durch Steuerabzug erhoben wird	0,2534	0,2534	0,2534	0,2534	0,2534	0,2534	9) 11)
12.1	KEST auf Zinserträge, soweit nicht gemäß DBA steuerfrei sowie sonstige Erträge	0,2534	0,2534	0,2534	0,2534	0,2534	0,2534	
12.2	KEST auf gemäß DBA steuerfreie Zinserträge	0,0000	0,0000	0,0000	0,0000	0,0000	0,0000	1)
12.3	KEST auf ausländische Dividenden	0,0000	0,0000	0,0000	0,0000	0,0000	0,0000	12)
12.3.1	davon KEST auf ausländische Dividenden aus Ländern mit Amtshilfe	0,0000	0,0000	0,0000	0,0000	0,0000	0,0000	
12.3.2	davon KEST auf ausländische Dividenden aus Ländern ohne Amtshilfe	0,0000	0,0000	0,0000	0,0000	0,0000	0,0000	
12.4	Minus anrechenbare ausländische Quellensteuer	0,0000	0,0000	0,0000	0,0000	0,0000	0,0000	
12.4.1	davon auf ausländische Dividenden aus Ländern mit Amtshilfe anrechenbar	0,0000	0,0000	0,0000	0,0000	0,0000	0,0000	
12.4.2	davon auf ausländische Dividenden aus Ländern ohne Amtshilfe anrechenbar	0,0000	0,0000	0,0000	0,0000	0,0000	0,0000	
12.5	KEST auf Ausschüttungen ausl. Subfonds	0,0000	0,0000	0,0000	0,0000	0,0000	0,0000	
12.8	KEST auf Einkünfte aus Kapitalvermögen gem. § 27 Abs. 3 und 4 sowie § 27b Abs. 3 EStG 1998	0,0000	0,0000	0,0000	0,0000	0,0000	0,0000	13)
12.9	Auf bereits ausgezahlte, nicht gemeldete Ausschüttungen abgezogene KEST	0,0000	0,0000	0,0000	0,0000	0,0000	0,0000	
12.10	KEST auf AIF Einkünfte, die als Einkünfte aus Kapitalvermögen gelten (Spekulationseinkünfte)	0,0000	0,0000	0,0000	0,0000	0,0000	0,0000	
12.11	Gutschriften sowie rückerstattete ausländische QuSt aus Vorjahren, die in Vorjahren als anrechenbar dargestellt wurden	0,0000	0,0000	0,0000	0,0000	0,0000	0,0000	
12.12	KEST auf laufende Einkünfte aus Kryptowährungen	0,0000	0,0000	0,0000	0,0000	0,0000	0,0000	
13.	Steuerpflichtige AIF Einkünfte							
13.1.1	Einkünfte aus Land- und Forstwirtschaft, ohne Veräußerungsergebnis aus betrieblichen Immobilien und ohne betriebliche Kapitaleinkünfte	0,0000	0,0000	0,0000	0,0000	0,0000	0,0000	
13.1.2	Einkünfte aus Land- und Forstwirtschaft - Veräußerungsergebnis aus betrieblichen Immobilien, das mit einem besonderen Steuersatz von 30% besteuert werden kann	0,0000	0,0000	0,0000	0,0000		0,0000	
13.1.3	Einkünfte aus Land- und Forstwirtschaft - davon ausländische Einkünfte aus Land- und Forstwirtschaft, DBA Anrechnung	0,0000	0,0000	0,0000	0,0000	0,0000	0,0000	
13.1.4	Auf ausländische Einkünfte aus Land- und Forstwirtschaft entfallende ausländische Personensteuern, DBA Anrechnung	0,0000	0,0000	0,0000	0,0000	0,0000	0,0000	
13.2.1	Einkünfte aus Gewerbebetrieb, ohne Veräußerungsergebnis aus betrieblichen Immobilien und ohne betriebliche Kapitaleinkünfte	0,0000	0,0000	0,0000	0,0000	0,0000	0,0000	
13.2.2	Einkünfte aus Gewerbebetrieb - Veräußerungsergebnis aus betrieblichen Immobilien, das mit einem besonderen Steuersatz von 30% besteuert werden kann	0,0000	0,0000	0,0000	0,0000		0,0000	
13.2.3	Einkünfte aus Gewerbebetrieb - davon ausländische Einkünfte aus Gewerbebetrieb, DBA Anrechnung	0,0000	0,0000	0,0000	0,0000	0,0000	0,0000	
13.2.4	Auf ausländische Einkünfte aus Gewerbebetrieb entfallende ausländische Personensteuern, DBA Anrechnung	0,0000	0,0000	0,0000	0,0000	0,0000	0,0000	

ERSTE RESPONSIBLE BOND GLOBAL IMPACT

ERSTE RESPONSIBLE BOND GLOBAL IMPACT

Fondstyp:
(Rumpf-) Rechnungsjahr:

Vollthesaurierer
01.06.2024 - 31.05.2025

ISIN:
Werte je Anteil in:

AT0000A1EK55
EUR

		Privatanleger:in		Betriebliche Anleger:in			Privat- stiftungen	Anmerk- ungen
		mit Option	ohne Option	Natürliche Personen		Juristische Personen		
				mit Option	ohne Option			
13.3.1	Einkünfte aus Vermietung und Verpachtung (bewegliches Vermögen)	0,0000	0,0000	0,0000	0,0000	0,0000	0,0000	
13.3.2	Einkünfte aus Vermietung und Verpachtung (bewegliches Vermögen) - davon ausländische Einkünfte aus Vermietung und Verpachtung, DBA Anrechnung	0,0000	0,0000	0,0000	0,0000	0,0000	0,0000	
13.4.1	Sonstige Einkünfte im Sinne des § 29 Z. 1 und 3 EStG 1998 (ohne Spekulationseinkünfte)	0,0000	0,0000	0,0000	0,0000	0,0000	0,0000	
13.4.2	Sonstige Einkünfte im Sinne des § 29 Z. 1 und 3 EStG 1998 - davon ausländische Einkünfte aus sonstigen Einkünften, DBA Anrechnung	0,0000	0,0000	0,0000	0,0000	0,0000	0,0000	
13.5.1	AIF Einkünfte, die als Einkünfte aus Kapitalvermögen gelten (Bagatellregelung)	0,0000	0,0000	0,0000	0,0000		0,0000	
13.5.2	Einkünfte iSd § 31 EStG 1988 (Spekulationseinkünfte)	0,0000	0,0000	0,0000	0,0000	0,0000	0,0000	
13.6	Einkünfte aus Kapitalvermögen, die nicht dem Sondersteuersatz unterliegen	0,0000	0,0000	0,0000	0,0000	0,0000	0,0000	
14.	Gemäß DBA steuerfreie AIF Einkünfte (für Progressionsvorbehalt)							
14.1	Einkünfte aus Land- und Forstwirtschaft	0,0000	0,0000	0,0000	0,0000	0,0000	0,0000	
14.2	Einkünfte aus Gewerbebetrieb	0,0000	0,0000	0,0000	0,0000	0,0000	0,0000	
14.3	Einkünfte aus Vermietung und Verpachtung (bewegliches Vermögen)	0,0000	0,0000	0,0000	0,0000	0,0000	0,0000	
14.4	Sonstige Einkünfte	0,0000	0,0000	0,0000	0,0000	0,0000	0,0000	
14.5	Einkünfte aus Kapitalvermögen, die nicht dem Sondersteuersatz unterliegen	0,0000	0,0000	0,0000	0,0000	0,0000	0,0000	
15.	Angaben für beschränkt steuerpflichtige Anteilsinhaber							
15.1	KESt auf Zinsen gemäß § 98 Z. 5 lit. e EStG 1988 (für beschränkt steuerpflichtige Anleger)	-						
16.	Kennzahlen für die Einkommensteuererklärung							
16.1	Ausschüttungen 27,5% (Kennzahlen 897 oder 898) Achtung: allfällige AIF-Einkünfte sind gesondert zu erklären	0,0000	0,0000					
16.2	Ausschüttungsgleiche Erträge 27,5% (Kennzahlen 936 oder 937) Achtung: allfällige AIF-Einkünfte sind gesondert zu erklären	0,9214	0,9214					21)
16.2.1	Vorsicht: Vom Fonds wurden nicht gemeldete unterjährige Ausschüttungen getätigt, die zusätzlich zu den in dieser Meldung angegebenen steuerpflichtigen Erträgen in voller Höhe im Zuflusszeitpunkt zu besteuern sind (Kennzahlen 897 oder 898). Das Kalenderjahr des tatsächlichen Zuflusszeitpunktes entnehmen Sie bitte Ihrem Depotauszug.	0,0000	0,0000					
16.3	Anzurechnende ausländische (Quellen)Steuer auf Einkünfte, die dem besonderen Steuersatz von 27,5% unterliegen (Kennzahl 984 oder 998)	0,0000	0,0000					
16.4	Die Anschaffungskosten des Fondsanteils sind zu korrigieren um	0,9207	0,9207					
16.5	Inländische Dividenden, die in den Verlustausgleich gemäß § 27 Abs. 8 EStG einbezogen werden können (Kennzahl 189)	0,0000	0,0000					
16.6	KESt auf inländische Dividenden, die im Rahmen des Verlustausgleichs gemäß § 27 Abs. 8 EStG berücksichtigt werden kann (Kennzahl 899)	0,0000	0,0000					

ERSTE RESPONSIBLE BOND GLOBAL IMPACT

Fondstyp:
(Rumpf-) Rechnungsjahr:

Vollthesaurierer
01.06.2024 - 31.05.2025

ISIN:
Werte je Anteil in:

AT0000A1EK55
EUR

	Privatanleger:in		Betriebliche Anleger:in			Privat- stiftungen	Anmerk- ungen
	mit Option	ohne Option	Natürliche Personen		Juristische Personen		
			mit Option	ohne Option			
Zu Punkt 8.1 auf die österreichische Einkommen-/Körperschaftsteuer gemäß DBA anrechenbar							
Steuern auf Erträge aus Aktien (Dividenden) (ohne Berücksichtigung des matching credit)							
Steuern auf Erträge aus Anleihen exkl. Altmissionen (Zinsen) (ohne Berücksichtigung des matching credit)							
Steuern auf Erträge aus Altmissionen (Zinsen) (ohne Berücksichtigung des matching credit)							
Zu Punkt 8.2 von den ausl. Finanzverwaltungen auf Antrag rückzuerstatten							
Steuern auf Erträge aus Aktien (Dividenden)							
Steuern auf Erträge aus Anleihen exkl. Altmissionen (Zinsen)							
Slowakei	0,0005	0,0005	0,0005	0,0005	0,0005	0,0005	
Steuern auf Erträge aus Altmissionen (Zinsen)							
Zu Punkt 8.3 Weder anrechen- noch rückerstattbare Quellensteuern							
auf Erträge aus Aktien (Dividenden)							
auf Erträge aus Anleihen exkl. Altmissionen (Zinsen)							
Island	0,0001	0,0001	0,0001	0,0001	0,0001	0,0001	
auf Erträge aus Altmissionen (Zinsen)							

ERSTE RESPONSIBLE BOND GLOBAL IMPACT

ERSTE RESPONSIBLE BOND GLOBAL IMPACT

Fondstyp:
(Rumpf-) Rechnungsjahr:

Vollthesaurierer
01.06.2024 - 31.05.2025

ISIN:
Werte je Anteil in:

AT0000A28K23
EUR

		Privatanleger:in		Betriebliche Anleger:in			Privat- stiftungen	Anmerk- ungen
		mit Option	ohne Option	Natürliche Personen		Juristische Personen		
				mit Option	ohne Option			
1.	Fondsergebnis der Meldeperiode	1,2125	1,2125	1,2125	1,2125	1,2125	1,2125	
1.1	Ergebnis aus Kapitalvermögen ohne Verrechnung Verlustvorträge	1,2125	1,2125	1,2125	1,2125	1,2125	1,2125	
1.3	AIF Ergebnis	0,0000	0,0000	0,0000	0,0000	0,0000	0,0000	
2. Zuzüglich								
2.1	Einbehaltene in- und ausländische Abzugsteuern auf Kapitaleinkünfte	0,0006	0,0006	0,0006	0,0006	0,0006	0,0006	
2.2	Hochgerechnete rückerstattete ausländische QuSt aus Vorjahren, die in Vorjahren als anrechenbar dargestellt wurde	0,0000	0,0000	0,0000	0,0000	0,0000	0,0000	19)
2.4	Ausländische Personensteuern auf AIF Ergebnis	0,0000	0,0000	0,0000	0,0000	0,0000	0,0000	
2.5	Steuerpflichtige Einkünfte gem. § 27 Abs. 3 und 4 sowie § 27b Abs. 3 EStG 1988 (inkl. Altmissionen) aus ausgeschüttetem Gewinnvortrag	0,0000	0,0000	0,0000	0,0000	0,0000	0,0000	
2.6	Nicht verrechenbare Aufwände und Verluste aus Kapitalvermögen (Vortrag auf neue Rechnung)	0,0000	0,0000	0,0000	0,0000	0,0000	0,0000	
2.12	Im AIF Ergebnis berücksichtigte, jedoch nicht verrechenbare Verluste, ausgenommen Verluste aus der Veräußerung von Immobilien, die im positiven Fall einem besonderen Steuersatz unterliegen (30%)	0,0000	0,0000	0,0000	0,0000	0,0000	0,0000	
2.13	Im AIF Ergebnis berücksichtigte, jedoch nicht verrechenbare Verluste aus der Veräußerung von Immobilien die im positiven Fall einem besonderen Steuersatz unterliegen (30%)	0,0000	0,0000	0,0000	0,0000			
3. Abzüglich								
3.1	Gutschriften sowie rückerstattete ausländische QuSt aus Vorjahren, die in Vorjahren als anrechenbar dargestellt wurden	0,0000	0,0000	0,0000	0,0000	0,0000	0,0000	
3.1.1	Gutschriften sowie rückerstattete ausländische QuSt aus Vorjahren, die in Vorjahren als nicht anrechenbar dargestellt wurden	0,0000	0,0000	0,0000	0,0000	0,0000	0,0000	
3.2 Steuerfreie Zinserträge								
3.2.1	Gemäß DBA steuerfreie Zinserträge	0,0000	0,0000	0,0000	0,0000	0,0000	0,0000	1)
3.2.2	Gem. nationalen Vorschriften sonstige steuerfreie Zinserträge - zB Wohnbauanleihen	0,0000	0,0000				0,0000	
3.3 Steuerfreie Dividendenerträge								
3.3.1	Gemäß DBA steuerfreie Dividenden					0,0000	0,0000	
3.3.2	Inlandsdividenden steuerfrei gem. § 10 KStG					0,0000	0,0000	
3.3.3	Auslandsdividenden steuerfrei gem. § 10 bzw. § 13 Abs. 2 KStG					0,0000	0,0000	2)
3.4 Gemäß DBA steuerfreie Immobilienfondserträge								
3.4.1	Gemäß DBA steuerfreie Aufwertungsgewinne aus Immobiliensubfonds 80%	0,0000	0,0000	0,0000	0,0000	0,0000	0,0000	
3.4.2	Gemäß DBA steuerfreie Aufwertungsgewinne aus Immobiliensubfonds 100%	0,0000	0,0000	0,0000	0,0000	0,0000	0,0000	
3.4.3	Gemäß DBA steuerfreie Bewirtschaftungsgewinne aus Immobiliensubfonds	0,0000	0,0000	0,0000	0,0000	0,0000	0,0000	
3.5	Bereits in Vorjahren versteuerte Erträge aus Kapitalvermögen gem. § 27 Abs. 2 und § 27b Abs. 2 EStG 1988 und AIF Erträge	0,0000	0,0000	0,0000	0,0000	0,0000	0,0000	
3.6	Erst bei Ausschüttung in Folgejahren bzw. bei Verkauf der Anteile steuerpflichtige Erträge gem. § 27 Abs. 3 und 4 sowie § 27b Abs. 3 EStG 1988 (inkl. Altmissionen)	0,0000	0,0000				0,0000	
3.7	Mit Kapitalerträgen verrechnete steuerliche Verlustvorträge	0,0000	0,0000	0,0000	0,0000	0,0000	0,0000	
3.8	Gemäß DBA steuerfreie AIF Einkünfte	0,0000	0,0000	0,0000	0,0000	0,0000	0,0000	
3.9	Nicht steuerbare AIF Einkünfte	0,0000	0,0000	0,0000	0,0000	0,0000	0,0000	
3.10	Mit AIF-Einkünften verrechnete steuerliche Verlustvorträge	0,0000	0,0000	0,0000	0,0000	0,0000	0,0000	

ERSTE RESPONSIBLE BOND GLOBAL IMPACT

Fondstyp:
(Rumpf-) Rechnungsjahr:

Vollthesaurierer
01.06.2024 - 31.05.2025

ISIN:
Werte je Anteil in:

AT0000A28K23
EUR

		Privatanleger:in		Betriebliche Anleger:in			Privat- stiftungen	Anmerk- ungen
		mit Option	ohne Option	Natürliche Personen		Juristische Personen		
				mit Option	ohne Option			
4.	Steuerpflichtige Einkünfte	1,2131	1,2131	1,2131	1,2131	1,2131	1,2131	20)
4.1.1	Von den Steuerpflichtigen Einkünften endbesteuert (ohne vorverkestete inländische Dividenden)	1,2131	1,2131	1,2131	1,2131			
4.1.2	Von den Steuerpflichtigen Einkünften endbesteuerte vorverkestete inländische Dividenden	0,0000	0,0000	0,0000	0,0000			
4.2	Nicht endbesteuerte Einkünfte	0,0000	0,0000	0,0000	0,0000	1,2131	1,2131	
4.2.1	Nicht endbesteuerte Einkünfte inkl. Einkünfte aus der Veräußerung von Schachtelbeteiligungen - davon Basis für die 'Zwischensteuer' (§ 22 Abs. 2 KStG)						1,2131	
4.2.2	In den steuerpflichtigen Einkünften aus Kapitalvermögen gem. § 27 Abs. 3 und 4 sowie § 27b Abs. 3 EStG 1998 enthaltene Einkünfte aus der Veräußerung von Schachtelbeteiligungen					0,0000	0,0000	
4.3	In den steuerpflichtigen Einkünften enthaltene Einkünfte aus Kapitalvermögen gem. § 27 Abs. 3 und 4 sowie § 27b Abs. 3 EStG 1988 des laufenden Jahres	0,0000	0,0000	0,0000	0,0000	0,0000	0,0000	
5.	Summe Ausschüttungen vor Abzug KEST, ausgenommen an die Meldestelle bereits gemeldete unterjährige Ausschüttungen	0,0000	0,0000	0,0000	0,0000	0,0000	0,0000	
5.1	In der Ausschüttung enthaltene, bereits in Vorjahren versteuerte ordentliche Gewinnvorträge und Immobilien-Gewinnvorträge	0,0000	0,0000	0,0000	0,0000	0,0000	0,0000	
5.2	In der Ausschüttung enthaltene, bereits in Vorjahren versteuerte Einkünfte aus Kapitalvermögen gem. § 27 Abs. 3 und 4 sowie § 27b Abs. 3 EStG 1998 oder Gewinnvorträge InvFG 1993 (letztere nur im Privatvermögen)	0,0000	0,0000	0,0000	0,0000	0,0000	0,0000	
5.3	In der Ausschüttung enthaltene bereits in Vorjahren versteuerter AIF-Gewinnvortrag	0,0000	0,0000	0,0000	0,0000	0,0000	0,0000	
5.4	In der Ausschüttung enthaltene Substanzauszahlung	0,0000	0,0000	0,0000	0,0000	0,0000	0,0000	14)
5.5	Nicht ausgeschüttetes Fondsergebnis ohne Berücksichtigung von Verlustvorträgen und Quellensteuern	1,2125	1,2125	1,2125	1,2125	1,2125	1,2125	
5.6	Ausschüttung (vor Abzug KEST), die der Fonds mit der gegenständlichen Meldung vornimmt	0,0000	0,0000	0,0000	0,0000	0,0000	0,0000	
6. Korrekturbeträge								
6.1	Korrekturbetrag ausschüttungsgleicher Ertrag für Anschaffungskosten (Beträge, die KEST-pflichtig oder DBA-befreit oder sonst steuerbefreit sind) inkl. abgeführter oder erstatteter QuSt.	1,2125	1,2125	1,2125	1,2125		1,2125	15)
6.2	Korrekturbetrag Ausschüttung für Anschaffungskosten	0,0000	0,0000	0,0000	0,0000		0,0000	16)
6.2.1	Korrekturbetrag Ausschüttung für Anschaffungskosten - darin enthalten ausgeschüttetes AIF-Ergebnis	0,0000	0,0000	0,0000	0,0000		0,0000	
7. Ausländische Erträge, ausgenommen DBA befreit								
7.1	Dividenden	0,0000	0,0000	0,0000	0,0000	0,0000	0,0000	
7.2	Zinsen	1,1349	1,1349	1,1349	1,1349	1,1349	1,1349	
7.3	Ausschüttungen von Subfonds	0,0000	0,0000	0,0000	0,0000	0,0000	0,0000	
7.4	Einkünfte aus Kapitalvermögen gem. § 27 Abs. 3 und 4 sowie § 27b Abs. 3 EStG 1998, die im Ausland einem Steuerabzug unterlagen	0,0000	0,0000	0,0000	0,0000	0,0000	0,0000	

ERSTE RESPONSIBLE BOND GLOBAL IMPACT

ERSTE RESPONSIBLE BOND GLOBAL IMPACT

Fondstyp:
(Rumpf-) Rechnungsjahr:

Vollthesaurierer
01.06.2024 - 31.05.2025

ISIN:
Werte je Anteil in:

AT0000A28K23
EUR

		Privatanleger:in		Betriebliche Anleger:in			Privat- stiftungen	Anmerk- ungen	
		mit Option	ohne Option	Natürliche Personen		Juristische Personen			
				mit Option	ohne Option				
8.	Zur Vermeidung der Doppelbesteuerung: Von den im Ausland entrichteten Steuern sind								
8.1	Auf die österreichische Einkommen- /Körperschaftsteuer gemäß DBA anrechenbar							3) 4) 5) 18)	
8.1.1	Steuern auf Erträge aus Aktien (Dividenden) (ohne Berücksichtigung des matching credit)	0,0000	0,0000	0,0000	0,0000	0,0000	0,0000		
8.1.2	Steuern auf Erträge aus Anleihen (Zinsen) (ohne Berücksichtigung des matching credit)	0,0000	0,0000	0,0000	0,0000	0,0000	0,0000		
8.1.3	Steuern auf Ausschüttungen ausländischer Subfonds (ohne Berücksichtigung des matching credit)	0,0000	0,0000	0,0000	0,0000	0,0000	0,0000		
8.1.4	Auf inländische Steuer gemäß DBA oder BAO anrechenbare, im Ausland abgezogene Quellensteuern auf Einkünfte aus Kapitalvermögen gem. § 27 Abs. 3 und 4 sowie § 27b Abs. 3 EStG 1998	0,0000	0,0000	0,0000	0,0000	0,0000	0,0000		
8.1.5	Zusätzliche, fiktive Quellensteuer (matching credit)	0,0000	0,0000	0,0000	0,0000	0,0000	0,0000	3)	
8.2	Von den ausl. Finanzverwaltungen auf Antrag allenfalls rückerstattbar							6) 7)	
8.2.1	Steuern auf Erträge aus Aktien (Dividenden)	0,0000	0,0000	0,0000	0,0000	0,0000	0,0000		
8.2.2	Steuern auf Erträge aus Anleihen (Zinsen)	0,0006	0,0006	0,0006	0,0006	0,0006	0,0006		
8.2.3	Steuern auf Ausschüttungen Subfonds	0,0000	0,0000	0,0000	0,0000	0,0000	0,0000		
8.2.4	Steuern auf Einkünfte aus Kapitalvermögen gem. § 27 Abs. 3 und 4 sowie § 27b Abs. 3 EStG 1998	0,0000	0,0000	0,0000	0,0000	0,0000	0,0000		
8.3	Weder anrechen- noch rückerstattbare Quellensteuern	0,0000	0,0000	0,0000	0,0000	0,0000	0,0000		
8.4	Bedingt rückerstattbare Quellensteuern aus Drittstaaten mit Amtshilfe					0,0000	0,0000		
9.	Begünstigte Beteiligungserträge								8)
9.1	Inlandsdividenden (vorverkestet bzw. steuerfrei gemäß § 10 KStG)	0,0000	0,0000	0,0000	0,0000	0,0000	0,0000		
9.2	Auslandsdividenden (steuerfrei gemäß § 10 bzw. § 13 Abs. 2 KStG, ohne Schachteldividenden)					0,0000	0,0000	2)	
9.3	Schachteldividenden bei durchgerechneter Erfüllung des Beteiligungsausmaßes gemäß § 10 KStG					0,0000	0,0000	17)	
9.4	Steuerfrei gemäß DBA					0,0000	0,0000		
10.	Erträge, die dem KEST-Abzug unterliegen								9) 10) 13)
10.1	Zinserträge, soweit nicht gemäß DBA steuerfrei sonstige Erträge	1,2131	1,2131	1,2131	1,2131	1,2131	1,2131		
10.2	Gemäß DBA steuerfreie Zinserträge	0,0000	0,0000	0,0000	0,0000	0,0000	0,0000	1)	
10.3	Ausländische Dividenden	0,0000	0,0000	0,0000	0,0000	0,0000	0,0000		
10.3.1	davon ausländische Dividenden aus Ländern mit Amtshilfe	0,0000	0,0000	0,0000	0,0000	0,0000	0,0000		
10.3.2	davon ausländische Dividenden aus Ländern ohne Amtshilfe	0,0000	0,0000	0,0000	0,0000	0,0000	0,0000		
10.4	Ausschüttungen ausländischer Subfonds	0,0000	0,0000	0,0000	0,0000	0,0000	0,0000		
10.6	Bewirtschaftungsgewinne aus Subfonds	0,0000	0,0000	0,0000	0,0000	0,0000	0,0000		
10.9	Aufwertungsgewinne aus Subfonds (80%)	0,0000	0,0000	0,0000	0,0000	0,0000	0,0000		
10.12	Aufwertungsgewinne aus Subfonds (100%)	0,0000	0,0000	0,0000	0,0000	0,0000	0,0000		
10.14	Summe KEST-pflichtige Immobilienerträge aus Subfonds	0,0000	0,0000	0,0000	0,0000	0,0000	0,0000		
10.15	KEST-pflichtige Einkünfte aus Kapitalvermögen gem. § 27 Abs. 3 und 4 sowie § 27b Abs. 3 EStG 1998 (inkl. Altmissionen)	0,0000	0,0000	0,0000	0,0000	0,0000	0,0000		
10.16	AIF Einkünfte, die als Einkünfte aus Kapitalvermögen gelten (Spekulationseinkünfte)	0,0000	0,0000	0,0000	0,0000	0,0000	0,0000		
10.17	KEST-pflichtige laufende Einkünfte aus Kryptowährungen	0,0000	0,0000	0,0000	0,0000	0,0000	0,0000		
11.	Österreichische KEST, die bei Zufluss von Ausschüttungen in den Fonds einbehalten wurde								
11.1	KEST auf Inlandsdividenden	0,0000	0,0000	0,0000	0,0000	0,0000	0,0000		

ERSTE RESPONSIBLE BOND GLOBAL IMPACT

Fondstyp:
(Rumpf-) Rechnungsjahr:

Vollthesaurierer
01.06.2024 - 31.05.2025

ISIN:
Werte je Anteil in:

AT0000A28K23
EUR

		Privatanleger:in		Betriebliche Anleger:in			Privat- stiftungen	Anmerk- ungen
		mit Option	ohne Option	Natürliche Personen		Juristische Personen		
				mit Option	ohne Option			
12.	Österreichische KEST, die durch Steuerabzug erhoben wird	0,3336	0,3336	0,3336	0,3336	0,3336	0,3336	9) 11)
12.1	KEST auf Zinserträge, soweit nicht gemäß DBA steuerfrei sowie sonstige Erträge	0,3336	0,3336	0,3336	0,3336	0,3336	0,3336	
12.2	KEST auf gemäß DBA steuerfreie Zinserträge	0,0000	0,0000	0,0000	0,0000	0,0000	0,0000	1)
12.3	KEST auf ausländische Dividenden	0,0000	0,0000	0,0000	0,0000	0,0000	0,0000	12)
12.3.1	davon KEST auf ausländische Dividenden aus Ländern mit Amtshilfe	0,0000	0,0000	0,0000	0,0000	0,0000	0,0000	
12.3.2	davon KEST auf ausländische Dividenden aus Ländern ohne Amtshilfe	0,0000	0,0000	0,0000	0,0000	0,0000	0,0000	
12.4	Minus anrechenbare ausländische Quellensteuer	0,0000	0,0000	0,0000	0,0000	0,0000	0,0000	
12.4.1	davon auf ausländische Dividenden aus Ländern mit Amtshilfe anrechenbar	0,0000	0,0000	0,0000	0,0000	0,0000	0,0000	
12.4.2	davon auf ausländische Dividenden aus Ländern ohne Amtshilfe anrechenbar	0,0000	0,0000	0,0000	0,0000	0,0000	0,0000	
12.5	KEST auf Ausschüttungen ausl. Subfonds	0,0000	0,0000	0,0000	0,0000	0,0000	0,0000	
12.8	KEST auf Einkünfte aus Kapitalvermögen gem. § 27 Abs. 3 und 4 sowie § 27b Abs. 3 EStG 1998	0,0000	0,0000	0,0000	0,0000	0,0000	0,0000	13)
12.9	Auf bereits ausgezahlte, nicht gemeldete Ausschüttungen abgezogene KEST	0,0000	0,0000	0,0000	0,0000	0,0000	0,0000	
12.10	KEST auf AIF Einkünfte, die als Einkünfte aus Kapitalvermögen gelten (Spekulationseinkünfte)	0,0000	0,0000	0,0000	0,0000	0,0000	0,0000	
12.11	Gutschriften sowie rückerstattete ausländische QuSt aus Vorjahren, die in Vorjahren als anrechenbar dargestellt wurden	0,0000	0,0000	0,0000	0,0000	0,0000	0,0000	
12.12	KEST auf laufende Einkünfte aus Kryptowährungen	0,0000	0,0000	0,0000	0,0000	0,0000	0,0000	
13. Steuerpflichtige AIF Einkünfte								
13.1.1	Einkünfte aus Land- und Forstwirtschaft, ohne Veräußerungsergebnis aus betrieblichen Immobilien und ohne betriebliche Kapitaleinkünfte	0,0000	0,0000	0,0000	0,0000	0,0000	0,0000	
13.1.2	Einkünfte aus Land- und Forstwirtschaft - Veräußerungsergebnis aus betrieblichen Immobilien, das mit einem besonderen Steuersatz von 30% besteuert werden kann	0,0000	0,0000	0,0000	0,0000		0,0000	
13.1.3	Einkünfte aus Land- und Forstwirtschaft - davon ausländische Einkünfte aus Land- und Forstwirtschaft, DBA Anrechnung	0,0000	0,0000	0,0000	0,0000	0,0000	0,0000	
13.1.4	Auf ausländische Einkünfte aus Land- und Forstwirtschaft entfallende ausländische Personensteuern, DBA Anrechnung	0,0000	0,0000	0,0000	0,0000	0,0000	0,0000	
13.2.1	Einkünfte aus Gewerbebetrieb, ohne Veräußerungsergebnis aus betrieblichen Immobilien und ohne betriebliche Kapitaleinkünfte	0,0000	0,0000	0,0000	0,0000	0,0000	0,0000	
13.2.2	Einkünfte aus Gewerbebetrieb - Veräußerungsergebnis aus betrieblichen Immobilien, das mit einem besonderen Steuersatz von 30% besteuert werden kann	0,0000	0,0000	0,0000	0,0000		0,0000	
13.2.3	Einkünfte aus Gewerbebetrieb - davon ausländische Einkünfte aus Gewerbebetrieb, DBA Anrechnung	0,0000	0,0000	0,0000	0,0000	0,0000	0,0000	
13.2.4	Auf ausländische Einkünfte aus Gewerbebetrieb entfallende ausländische Personensteuern, DBA Anrechnung	0,0000	0,0000	0,0000	0,0000	0,0000	0,0000	

ERSTE RESPONSIBLE BOND GLOBAL IMPACT

ERSTE RESPONSIBLE BOND GLOBAL IMPACT

Fondstyp:
(Rumpf-) Rechnungsjahr:

Vollthesaurierer
01.06.2024 - 31.05.2025

ISIN:
Werte je Anteil in:

AT0000A28K23
EUR

		Privatanleger:in		Betriebliche Anleger:in			Privat- stiftungen	Anmerk- ungen
		mit Option	ohne Option	Natürliche Personen		Juristische Personen		
				mit Option	ohne Option			
13.3.1	Einkünfte aus Vermietung und Verpachtung (bewegliches Vermögen)	0,0000	0,0000	0,0000	0,0000	0,0000	0,0000	
13.3.2	Einkünfte aus Vermietung und Verpachtung (bewegliches Vermögen) - davon ausländische Einkünfte aus Vermietung und Verpachtung, DBA Anrechnung	0,0000	0,0000	0,0000	0,0000	0,0000	0,0000	
13.4.1	Sonstige Einkünfte im Sinne des § 29 Z. 1 und 3 EStG 1998 (ohne Spekulationseinkünfte)	0,0000	0,0000	0,0000	0,0000	0,0000	0,0000	
13.4.2	Sonstige Einkünfte im Sinne des § 29 Z. 1 und 3 EStG 1998 - davon ausländische Einkünfte aus sonstigen Einkünften, DBA Anrechnung	0,0000	0,0000	0,0000	0,0000	0,0000	0,0000	
13.5.1	AIF Einkünfte, die als Einkünfte aus Kapitalvermögen gelten (Bagatellregelung)	0,0000	0,0000	0,0000	0,0000		0,0000	
13.5.2	Einkünfte iSd § 31 EStG 1988 (Spekulationseinkünfte)	0,0000	0,0000	0,0000	0,0000	0,0000	0,0000	
13.6	Einkünfte aus Kapitalvermögen, die nicht dem Sondersteuersatz unterliegen	0,0000	0,0000	0,0000	0,0000	0,0000	0,0000	
14.	Gemäß DBA steuerfreie AIF Einkünfte (für Progressionsvorbehalt)							
14.1	Einkünfte aus Land- und Forstwirtschaft	0,0000	0,0000	0,0000	0,0000	0,0000	0,0000	
14.2	Einkünfte aus Gewerbebetrieb	0,0000	0,0000	0,0000	0,0000	0,0000	0,0000	
14.3	Einkünfte aus Vermietung und Verpachtung (bewegliches Vermögen)	0,0000	0,0000	0,0000	0,0000	0,0000	0,0000	
14.4	Sonstige Einkünfte	0,0000	0,0000	0,0000	0,0000	0,0000	0,0000	
14.5	Einkünfte aus Kapitalvermögen, die nicht dem Sondersteuersatz unterliegen	0,0000	0,0000	0,0000	0,0000	0,0000	0,0000	
15.	Angaben für beschränkt steuerpflichtige Anteilsinhaber							
15.1	KESt auf Zinsen gemäß § 98 Z. 5 lit. e EStG 1988 (für beschränkt steuerpflichtige Anleger)	-						
16.	Kennzahlen für die Einkommensteuererklärung							
16.1	Ausschüttungen 27,5% (Kennzahlen 897 oder 898) Achtung: allfällige AIF-Einkünfte sind gesondert zu erklären	0,0000	0,0000					
16.2	Ausschüttungsgleiche Erträge 27,5% (Kennzahlen 936 oder 937) Achtung: allfällige AIF-Einkünfte sind gesondert zu erklären	1,2131	1,2131					21)
16.2.1	Vorsicht: Vom Fonds wurden nicht gemeldete unterjährige Ausschüttungen getätigt, die zusätzlich zu den in dieser Meldung angegebenen steuerpflichtigen Erträgen in voller Höhe im Zuflusszeitpunkt zu besteuern sind (Kennzahlen 897 oder 898). Das Kalenderjahr des tatsächlichen Zuflusszeitpunktes entnehmen Sie bitte Ihrem Depotauszug.	0,0000	0,0000					
16.3	Anzurechnende ausländische (Quellen)Steuer auf Einkünfte, die dem besonderen Steuersatz von 27,5% unterliegen (Kennzahl 984 oder 998)	0,0000	0,0000					
16.4	Die Anschaffungskosten des Fondsanteils sind zu korrigieren um	1,2125	1,2125					
16.5	Inländische Dividenden, die in den Verlustausgleich gemäß § 27 Abs. 8 EStG einbezogen werden können (Kennzahl 189)	0,0000	0,0000					
16.6	KESt auf inländische Dividenden, die im Rahmen des Verlustausgleichs gemäß § 27 Abs. 8 EStG berücksichtigt werden kann (Kennzahl 899)	0,0000	0,0000					

ERSTE RESPONSIBLE BOND GLOBAL IMPACT

Fondstyp:
(Rumpf-) Rechnungsjahr:

Vollthesaurierer
01.06.2024 - 31.05.2025

ISIN:
Werte je Anteil in:

AT0000A28K23
EUR

	Privatanleger:in		Betriebliche Anleger:in			Privat- stiftungen	Anmerk- ungen
	mit Option	ohne Option	Natürliche Personen		Juristische Personen		
			mit Option	ohne Option			
Zu Punkt 8.1 auf die österreichische Einkommen-/Körperschaftsteuer gemäß DBA anrechenbar							
Steuern auf Erträge aus Aktien (Dividenden) (ohne Berücksichtigung des matching credit)							
Steuern auf Erträge aus Anleihen exkl. Altmissionen (Zinsen) (ohne Berücksichtigung des matching credit)							
Steuern auf Erträge aus Altmissionen (Zinsen) (ohne Berücksichtigung des matching credit)							
Zu Punkt 8.2 von den ausl. Finanzverwaltungen auf Antrag rückzuerstatten							
Steuern auf Erträge aus Aktien (Dividenden)							
Steuern auf Erträge aus Anleihen exkl. Altmissionen (Zinsen)							
Slowakei	0,0006	0,0006	0,0006	0,0006	0,0006	0,0006	
Steuern auf Erträge aus Altmissionen (Zinsen)							
Zu Punkt 8.3 Weder anrechen- noch rückerstattbare Quellensteuern							
auf Erträge aus Aktien (Dividenden)							
auf Erträge aus Anleihen exkl. Altmissionen (Zinsen)							
auf Erträge aus Altmissionen (Zinsen)							

ERSTE RESPONSIBLE BOND GLOBAL IMPACT

ERSTE RESPONSIBLE BOND GLOBAL IMPACT

Fondstyp:
(Rumpf-) Rechnungsjahr:

Vollthesaurierer
27.09.2024 - 31.05.2025

ISIN:
Werte je Anteil in:

AT0000A3F8G6
EUR

		Privatanleger:in		Betriebliche Anleger:in		Privat- stiftungen	Anmerk- ungen	
		mit Option	ohne Option	Natürliche Personen				Juristische Personen
				mit Option	ohne Option			
1.	Fondsergebnis der Meldeperiode	0,0000	0,0000	0,0000	0,0000	0,0000	0,0000	
1.1	Ergebnis aus Kapitalvermögen ohne Verrechnung Verlustvorträge	0,0000	0,0000	0,0000	0,0000	0,0000	0,0000	
1.3	AIF Ergebnis	0,0000	0,0000	0,0000	0,0000	0,0000	0,0000	
2. Zuzüglich								
2.1	Einbehaltene in- und ausländische Abzugsteuern auf Kapitaleinkünfte	0,0000	0,0000	0,0000	0,0000	0,0000	0,0000	
2.2	Hochgerechnete rückerstattete ausländische QuSt aus Vorjahren, die in Vorjahren als anrechenbar dargestellt wurde	0,0000	0,0000	0,0000	0,0000	0,0000	0,0000	19)
2.4	Ausländische Personensteuern auf AIF Ergebnis	0,0000	0,0000	0,0000	0,0000	0,0000	0,0000	
2.5	Steuerpflichtige Einkünfte gem. § 27 Abs. 3 und 4 sowie § 27b Abs. 3 EStG 1988 (inkl. Altmissionen) aus ausgeschüttetem Gewinnvortrag	0,0000	0,0000	0,0000	0,0000	0,0000	0,0000	
2.6	Nicht verrechenbare Aufwände und Verluste aus Kapitalvermögen (Vortrag auf neue Rechnung)	0,0000	0,0000	0,0000	0,0000	0,0000	0,0000	
2.12	Im AIF Ergebnis berücksichtigte, jedoch nicht verrechenbare Verluste, ausgenommen Verluste aus der Veräußerung von Immobilien, die im positiven Fall einem besonderen Steuersatz unterliegen (30%)	0,0000	0,0000	0,0000	0,0000	0,0000	0,0000	
2.13	Im AIF Ergebnis berücksichtigte, jedoch nicht verrechenbare Verluste aus der Veräußerung von Immobilien die im positiven Fall einem besonderen Steuersatz unterliegen (30%)	0,0000	0,0000	0,0000	0,0000			
3. Abzüglich								
3.1	Gutschriften sowie rückerstattete ausländische QuSt aus Vorjahren, die in Vorjahren als anrechenbar dargestellt wurden	0,0000	0,0000	0,0000	0,0000	0,0000	0,0000	
3.1.1	Gutschriften sowie rückerstattete ausländische QuSt aus Vorjahren, die in Vorjahren als nicht anrechenbar dargestellt wurden	0,0000	0,0000	0,0000	0,0000	0,0000	0,0000	
3.2 Steuerfreie Zinserträge								
3.2.1	Gemäß DBA steuerfreie Zinserträge	0,0000	0,0000	0,0000	0,0000	0,0000	0,0000	1)
3.2.2	Gem. nationalen Vorschriften sonstige steuerfreie Zinserträge - zB Wohnbauanleihen	0,0000	0,0000				0,0000	
3.3 Steuerfreie Dividendenerträge								
3.3.1	Gemäß DBA steuerfreie Dividenden					0,0000	0,0000	
3.3.2	Inlandsdividenden steuerfrei gem. § 10 KStG					0,0000	0,0000	
3.3.3	Auslandsdividenden steuerfrei gem. § 10 bzw. § 13 Abs. 2 KStG					0,0000	0,0000	2)
3.4 Gemäß DBA steuerfreie Immobilienfondserträge								
3.4.1	Gemäß DBA steuerfreie Aufwertungsgewinne aus Immobiliensubfonds 80%	0,0000	0,0000	0,0000	0,0000	0,0000	0,0000	
3.4.2	Gemäß DBA steuerfreie Aufwertungsgewinne aus Immobiliensubfonds 100%	0,0000	0,0000	0,0000	0,0000	0,0000	0,0000	
3.4.3	Gemäß DBA steuerfreie Bewirtschaftungsgewinne aus Immobiliensubfonds	0,0000	0,0000	0,0000	0,0000	0,0000	0,0000	
3.5	Bereits in Vorjahren versteuerte Erträge aus Kapitalvermögen gem. § 27 Abs. 2 und § 27b Abs. 2 EStG 1988 und AIF Erträge	0,0000	0,0000	0,0000	0,0000	0,0000	0,0000	
3.6	Erst bei Ausschüttung in Folgejahren bzw. bei Verkauf der Anteile steuerpflichtige Erträge gem. § 27 Abs. 3 und 4 sowie § 27b Abs. 3 EStG 1988 (inkl. Altmissionen)	0,0000	0,0000				0,0000	
3.7	Mit Kapitalerträgen verrechnete steuerliche Verlustvorträge	0,0000	0,0000	0,0000	0,0000	0,0000	0,0000	
3.8	Gemäß DBA steuerfreie AIF Einkünfte	0,0000	0,0000	0,0000	0,0000	0,0000	0,0000	
3.9	Nicht steuerbare AIF Einkünfte	0,0000	0,0000	0,0000	0,0000	0,0000	0,0000	
3.10	Mit AIF-Einkünften verrechnete steuerliche Verlustvorträge	0,0000	0,0000	0,0000	0,0000	0,0000	0,0000	

ERSTE RESPONSIBLE BOND GLOBAL IMPACT

Fondstyp:
(Rumpf-) Rechnungsjahr:

Vollthesaurierer
27.09.2024 - 31.05.2025

ISIN:
Werte je Anteil in:

AT0000A3F8G6
EUR

		Privatanleger:in		Betriebliche Anleger:in			Privat- stiftungen	Anmerk- ungen
		mit Option	ohne Option	Natürliche Personen		Juristische Personen		
				mit Option	ohne Option			
4.	Steuerpflichtige Einkünfte	0,0000	0,0000	0,0000	0,0000	0,0000	0,0000	20)
4.1.1	Von den Steuerpflichtigen Einkünften endbesteuert (ohne vorverkestete inländische Dividenden)	0,0000	0,0000	0,0000	0,0000			
4.1.2	Von den Steuerpflichtigen Einkünften endbesteuerte vorverkestete inländische Dividenden	0,0000	0,0000	0,0000	0,0000			
4.2	Nicht endbesteuerte Einkünfte	0,0000	0,0000	0,0000	0,0000	0,0000	0,0000	
4.2.1	Nicht endbesteuerte Einkünfte inkl. Einkünfte aus der Veräußerung von Schachtelbeteiligungen - davon Basis für die 'Zwischensteuer' (§ 22 Abs. 2 KStG)						0,0000	
4.2.2	In den steuerpflichtigen Einkünften aus Kapitalvermögen gem. § 27 Abs. 3 und 4 sowie § 27b Abs. 3 EStG 1998 enthaltene Einkünfte aus der Veräußerung von Schachtelbeteiligungen					0,0000	0,0000	
4.3	In den steuerpflichtigen Einkünften enthaltene Einkünfte aus Kapitalvermögen gem. § 27 Abs. 3 und 4 sowie § 27b Abs. 3 EStG 1988 des laufenden Jahres	0,0000	0,0000	0,0000	0,0000	0,0000	0,0000	
5.	Summe Ausschüttungen vor Abzug KEST, ausgenommen an die Meldestelle bereits gemeldete unterjährige Ausschüttungen	0,0000	0,0000	0,0000	0,0000	0,0000	0,0000	
5.1	In der Ausschüttung enthaltene, bereits in Vorjahren versteuerte ordentliche Gewinnvorträge und Immobilien-Gewinnvorträge	0,0000	0,0000	0,0000	0,0000	0,0000	0,0000	
5.2	In der Ausschüttung enthaltene, bereits in Vorjahren versteuerte Einkünfte aus Kapitalvermögen gem. § 27 Abs. 3 und 4 sowie § 27b Abs. 3 EStG 1998 oder Gewinnvorträge InvFG 1993 (letztere nur im Privatvermögen)	0,0000	0,0000	0,0000	0,0000	0,0000	0,0000	
5.3	In der Ausschüttung enthaltene bereits in Vorjahren versteuerter AIF-Gewinnvortrag	0,0000	0,0000	0,0000	0,0000	0,0000	0,0000	
5.4	In der Ausschüttung enthaltene Substanzauszahlung	0,0000	0,0000	0,0000	0,0000	0,0000	0,0000	14)
5.5	Nicht ausgeschüttetes Fondsergebnis ohne Berücksichtigung von Verlustvorträgen und Quellensteuern	0,0000	0,0000	0,0000	0,0000	0,0000	0,0000	
5.6	Ausschüttung (vor Abzug KEST), die der Fonds mit der gegenständlichen Meldung vornimmt	0,0000	0,0000	0,0000	0,0000	0,0000	0,0000	
6. Korrekturbeträge								
6.1	Korrekturbetrag ausschüttungsgleicher Ertrag für Anschaffungskosten (Beträge, die KEST-pflichtig oder DBA-befreit oder sonst steuerbefreit sind) inkl. abgeführter oder erstatteter QuSt.	0,0000	0,0000	0,0000	0,0000		0,0000	15)
6.2	Korrekturbetrag Ausschüttung für Anschaffungskosten	0,0000	0,0000	0,0000	0,0000		0,0000	16)
6.2.1	Korrekturbetrag Ausschüttung für Anschaffungskosten - darin enthalten ausgeschüttetes AIF-Ergebnis	0,0000	0,0000	0,0000	0,0000		0,0000	
7. Ausländische Erträge, ausgenommen DBA befreit								
7.1	Dividenden	0,0000	0,0000	0,0000	0,0000	0,0000	0,0000	
7.2	Zinsen	0,0000	0,0000	0,0000	0,0000	0,0000	0,0000	
7.3	Ausschüttungen von Subfonds	0,0000	0,0000	0,0000	0,0000	0,0000	0,0000	
7.4	Einkünfte aus Kapitalvermögen gem. § 27 Abs. 3 und 4 sowie § 27b Abs. 3 EStG 1998, die im Ausland einem Steuerabzug unterlagen	0,0000	0,0000	0,0000	0,0000	0,0000	0,0000	

ERSTE RESPONSIBLE BOND GLOBAL IMPACT

ERSTE RESPONSIBLE BOND GLOBAL IMPACT

Fondstyp:
(Rumpf-) Rechnungsjahr:

Vollthesaurierer
27.09.2024 - 31.05.2025

ISIN:
Werte je Anteil in:

AT0000A3F8G6
EUR

	Privatanleger:in		Betriebliche Anleger:in			Privat- stiftungen	Anmerk- ungen
	mit Option	ohne Option	Natürliche Personen		Juristische Personen		
	mit Option	ohne Option	mit Option	ohne Option			
8. Zur Vermeidung der Doppelbesteuerung: Von den im Ausland entrichteten Steuern sind							
8.1 Auf die österreichische Einkommen-/Körperschaftsteuer gemäß DBA anrechenbar							3) 4) 5) 18)
8.1.1 Steuern auf Erträge aus Aktien (Dividenden) (ohne Berücksichtigung des matching credit)	0,0000	0,0000	0,0000	0,0000	0,0000	0,0000	
8.1.2 Steuern auf Erträge aus Anleihen (Zinsen) (ohne Berücksichtigung des matching credit)	0,0000	0,0000	0,0000	0,0000	0,0000	0,0000	
8.1.3 Steuern auf Ausschüttungen ausländischer Subfonds (ohne Berücksichtigung des matching credit)	0,0000	0,0000	0,0000	0,0000	0,0000	0,0000	
8.1.4 Auf inländische Steuer gemäß DBA oder BAO anrechenbare, im Ausland abgezogene Quellensteuern auf Einkünfte aus Kapitalvermögen gem. § 27 Abs. 3 und 4 sowie § 27b Abs. 3 EStG 1998	0,0000	0,0000	0,0000	0,0000	0,0000	0,0000	
8.1.5 Zusätzliche, fiktive Quellensteuer (matching credit)	0,0000	0,0000	0,0000	0,0000	0,0000	0,0000	3)
8.2 Von den ausl. Finanzverwaltungen auf Antrag allenfalls rückerstattbar							6) 7)
8.2.1 Steuern auf Erträge aus Aktien (Dividenden)	0,0000	0,0000	0,0000	0,0000	0,0000	0,0000	
8.2.2 Steuern auf Erträge aus Anleihen (Zinsen)	0,0000	0,0000	0,0000	0,0000	0,0000	0,0000	
8.2.3 Steuern auf Ausschüttungen Subfonds	0,0000	0,0000	0,0000	0,0000	0,0000	0,0000	
8.2.4 Steuern auf Einkünfte aus Kapitalvermögen gem. § 27 Abs. 3 und 4 sowie § 27b Abs. 3 EStG 1998	0,0000	0,0000	0,0000	0,0000	0,0000	0,0000	
8.3 Weder anrechen- noch rückerstattbare Quellensteuern	0,0000	0,0000	0,0000	0,0000	0,0000	0,0000	
8.4 Bedingt rückerstattbare Quellensteuern aus Drittstaaten mit Amtshilfe					0,0000	0,0000	
9. Begünstigte Beteiligungserträge							8)
9.1 Inlandsdividenden (vorverkeztet bzw. steuerfrei gemäß § 10 KStG)	0,0000	0,0000	0,0000	0,0000	0,0000	0,0000	
9.2 Auslandsdividenden (steuerfrei gemäß § 10 bzw. § 13 Abs. 2 KStG, ohne Schachteldividenden)					0,0000	0,0000	2)
9.3 Schachteldividenden bei durchgerechneter Erfüllung des Beteiligungsausmaßes gemäß § 10 KStG					0,0000	0,0000	17)
9.4 Steuerfrei gemäß DBA					0,0000	0,0000	
10. Erträge, die dem KEST-Abzug unterliegen							9) 10) 13)
10.1 Zinserträge, soweit nicht gemäß DBA steuerfrei sonstige Erträge	0,0000	0,0000	0,0000	0,0000	0,0000	0,0000	
10.2 Gemäß DBA steuerfreie Zinserträge	0,0000	0,0000	0,0000	0,0000	0,0000	0,0000	1)
10.3 Ausländische Dividenden	0,0000	0,0000	0,0000	0,0000	0,0000	0,0000	
10.3.1 davon ausländische Dividenden aus Ländern mit Amtshilfe	0,0000	0,0000	0,0000	0,0000	0,0000	0,0000	
10.3.2 davon ausländische Dividenden aus Ländern ohne Amtshilfe	0,0000	0,0000	0,0000	0,0000	0,0000	0,0000	
10.4 Ausschüttungen ausländischer Subfonds	0,0000	0,0000	0,0000	0,0000	0,0000	0,0000	
10.6 Bewirtschaftungsgewinne aus Subfonds	0,0000	0,0000	0,0000	0,0000	0,0000	0,0000	
10.9 Aufwertungsgewinne aus Subfonds (80%)	0,0000	0,0000	0,0000	0,0000	0,0000	0,0000	
10.12 Aufwertungsgewinne aus Subfonds (100%)	0,0000	0,0000	0,0000	0,0000	0,0000	0,0000	
10.14 Summe KEST-pflichtige Immobilienerträge aus Subfonds	0,0000	0,0000	0,0000	0,0000	0,0000	0,0000	
10.15 KEST-pflichtige Einkünfte aus Kapitalvermögen gem. § 27 Abs. 3 und 4 sowie § 27b Abs. 3 EStG 1998 (inkl. Altmissionen)	0,0000	0,0000	0,0000	0,0000	0,0000	0,0000	
10.16 AIF Einkünfte, die als Einkünfte aus Kapitalvermögen gelten (Spekulationseinkünfte)	0,0000	0,0000	0,0000	0,0000	0,0000	0,0000	
10.17 KEST-pflichtige laufende Einkünfte aus Kryptowährungen	0,0000	0,0000	0,0000	0,0000	0,0000	0,0000	
11. Österreichische KEST, die bei Zufluss von Ausschüttungen in den Fonds einbehalten wurde							
11.1 KEST auf Inlandsdividenden	0,0000	0,0000	0,0000	0,0000	0,0000	0,0000	

ERSTE RESPONSIBLE BOND GLOBAL IMPACT

Fondstyp:
(Rumpf-) Rechnungsjahr:

Vollthesaurierer
27.09.2024 - 31.05.2025

ISIN:
Werte je Anteil in:

AT0000A3F8G6
EUR

		Privatanleger:in		Betriebliche Anleger:in			Privat- stiftungen	Anmerk- ungen
		mit Option	ohne Option	Natürliche Personen		Juristische Personen		
				mit Option	ohne Option			
12.	Österreichische KEST, die durch Steuerabzug erhoben wird	0,0000	0,0000	0,0000	0,0000	0,0000	0,0000	9) 11)
12.1	KEST auf Zinserträge, soweit nicht gemäß DBA steuerfrei sowie sonstige Erträge	0,0000	0,0000	0,0000	0,0000	0,0000	0,0000	
12.2	KEST auf gemäß DBA steuerfreie Zinserträge	0,0000	0,0000	0,0000	0,0000	0,0000	0,0000	1)
12.3	KEST auf ausländische Dividenden	0,0000	0,0000	0,0000	0,0000	0,0000	0,0000	12)
12.3.1	davon KEST auf ausländische Dividenden aus Ländern mit Amtshilfe	0,0000	0,0000	0,0000	0,0000	0,0000	0,0000	
12.3.2	davon KEST auf ausländische Dividenden aus Ländern ohne Amtshilfe	0,0000	0,0000	0,0000	0,0000	0,0000	0,0000	
12.4	Minus anrechenbare ausländische Quellensteuer	0,0000	0,0000	0,0000	0,0000	0,0000	0,0000	
12.4.1	davon auf ausländische Dividenden aus Ländern mit Amtshilfe anrechenbar	0,0000	0,0000	0,0000	0,0000	0,0000	0,0000	
12.4.2	davon auf ausländische Dividenden aus Ländern ohne Amtshilfe anrechenbar	0,0000	0,0000	0,0000	0,0000	0,0000	0,0000	
12.5	KEST auf Ausschüttungen ausl. Subfonds	0,0000	0,0000	0,0000	0,0000	0,0000	0,0000	
12.8	KEST auf Einkünfte aus Kapitalvermögen gem. § 27 Abs. 3 und 4 sowie § 27b Abs. 3 EStG 1998	0,0000	0,0000	0,0000	0,0000	0,0000	0,0000	13)
12.9	Auf bereits ausgezahlte, nicht gemeldete Ausschüttungen abgezogene KEST	0,0000	0,0000	0,0000	0,0000	0,0000	0,0000	
12.10	KEST auf AIF Einkünfte, die als Einkünfte aus Kapitalvermögen gelten (Spekulationseinkünfte)	0,0000	0,0000	0,0000	0,0000	0,0000	0,0000	
12.11	Gutschriften sowie rückerstattete ausländische QuSt aus Vorjahren, die in Vorjahren als anrechenbar dargestellt wurden	0,0000	0,0000	0,0000	0,0000	0,0000	0,0000	
12.12	KEST auf laufende Einkünfte aus Kryptowährungen	0,0000	0,0000	0,0000	0,0000	0,0000	0,0000	
13. Steuerpflichtige AIF Einkünfte								
13.1.1	Einkünfte aus Land- und Forstwirtschaft, ohne Veräußerungsergebnis aus betrieblichen Immobilien und ohne betriebliche Kapitaleinkünfte	0,0000	0,0000	0,0000	0,0000	0,0000	0,0000	
13.1.2	Einkünfte aus Land- und Forstwirtschaft - Veräußerungsergebnis aus betrieblichen Immobilien, das mit einem besonderen Steuersatz von 30% besteuert werden kann	0,0000	0,0000	0,0000	0,0000		0,0000	
13.1.3	Einkünfte aus Land- und Forstwirtschaft - davon ausländische Einkünfte aus Land- und Forstwirtschaft, DBA Anrechnung	0,0000	0,0000	0,0000	0,0000	0,0000	0,0000	
13.1.4	Auf ausländische Einkünfte aus Land- und Forstwirtschaft entfallende ausländische Personensteuern, DBA Anrechnung	0,0000	0,0000	0,0000	0,0000	0,0000	0,0000	
13.2.1	Einkünfte aus Gewerbebetrieb, ohne Veräußerungsergebnis aus betrieblichen Immobilien und ohne betriebliche Kapitaleinkünfte	0,0000	0,0000	0,0000	0,0000	0,0000	0,0000	
13.2.2	Einkünfte aus Gewerbebetrieb - Veräußerungsergebnis aus betrieblichen Immobilien, das mit einem besonderen Steuersatz von 30% besteuert werden kann	0,0000	0,0000	0,0000	0,0000		0,0000	
13.2.3	Einkünfte aus Gewerbebetrieb - davon ausländische Einkünfte aus Gewerbebetrieb, DBA Anrechnung	0,0000	0,0000	0,0000	0,0000	0,0000	0,0000	
13.2.4	Auf ausländische Einkünfte aus Gewerbebetrieb entfallende ausländische Personensteuern, DBA Anrechnung	0,0000	0,0000	0,0000	0,0000	0,0000	0,0000	

ERSTE RESPONSIBLE BOND GLOBAL IMPACT

ERSTE RESPONSIBLE BOND GLOBAL IMPACT

Fondstyp:
(Rumpf-) Rechnungsjahr:

Vollthesaurierer
27.09.2024 - 31.05.2025

ISIN:
Werte je Anteil in:

AT0000A3F8G6
EUR

		Privatanleger:in		Betriebliche Anleger:in			Privat- stiftungen	Anmerk- ungen
		mit Option	ohne Option	Natürliche Personen		Juristische Personen		
				mit Option	ohne Option			
13.3.1	Einkünfte aus Vermietung und Verpachtung (bewegliches Vermögen)	0,0000	0,0000	0,0000	0,0000	0,0000	0,0000	
13.3.2	Einkünfte aus Vermietung und Verpachtung (bewegliches Vermögen) - davon ausländische Einkünfte aus Vermietung und Verpachtung, DBA Anrechnung	0,0000	0,0000	0,0000	0,0000	0,0000	0,0000	
13.4.1	Sonstige Einkünfte im Sinne des § 29 Z. 1 und 3 EStG 1998 (ohne Spekulationseinkünfte)	0,0000	0,0000	0,0000	0,0000	0,0000	0,0000	
13.4.2	Sonstige Einkünfte im Sinne des § 29 Z. 1 und 3 EStG 1998 - davon ausländische Einkünfte aus sonstigen Einkünften, DBA Anrechnung	0,0000	0,0000	0,0000	0,0000	0,0000	0,0000	
13.5.1	AIF Einkünfte, die als Einkünfte aus Kapitalvermögen gelten (Bagatellregelung)	0,0000	0,0000	0,0000	0,0000		0,0000	
13.5.2	Einkünfte iSd § 31 EStG 1988 (Spekulationseinkünfte)	0,0000	0,0000	0,0000	0,0000	0,0000	0,0000	
13.6	Einkünfte aus Kapitalvermögen, die nicht dem Sondersteuersatz unterliegen	0,0000	0,0000	0,0000	0,0000	0,0000	0,0000	
14.	Gemäß DBA steuerfreie AIF Einkünfte (für Progressionsvorbehalt)							
14.1	Einkünfte aus Land- und Forstwirtschaft	0,0000	0,0000	0,0000	0,0000	0,0000	0,0000	
14.2	Einkünfte aus Gewerbebetrieb	0,0000	0,0000	0,0000	0,0000	0,0000	0,0000	
14.3	Einkünfte aus Vermietung und Verpachtung (bewegliches Vermögen)	0,0000	0,0000	0,0000	0,0000	0,0000	0,0000	
14.4	Sonstige Einkünfte	0,0000	0,0000	0,0000	0,0000	0,0000	0,0000	
14.5	Einkünfte aus Kapitalvermögen, die nicht dem Sondersteuersatz unterliegen	0,0000	0,0000	0,0000	0,0000	0,0000	0,0000	
15.	Angaben für beschränkt steuerpflichtige Anteilsinhaber							
15.1	KESt auf Zinsen gemäß § 98 Z. 5 lit. e EStG 1988 (für beschränkt steuerpflichtige Anleger)	-						
16.	Kennzahlen für die Einkommensteuererklärung							
16.1	Ausschüttungen 27,5% (Kennzahlen 897 oder 898) Achtung: allfällige AIF-Einkünfte sind gesondert zu erklären	0,0000	0,0000					
16.2	Ausschüttungsgleiche Erträge 27,5% (Kennzahlen 936 oder 937) Achtung: allfällige AIF-Einkünfte sind gesondert zu erklären	0,0000	0,0000					21)
16.2.1	Vorsicht: Vom Fonds wurden nicht gemeldete unterjährige Ausschüttungen getätigt, die zusätzlich zu den in dieser Meldung angegebenen steuerpflichtigen Erträgen in voller Höhe im Zuflusszeitpunkt zu besteuern sind (Kennzahlen 897 oder 898). Das Kalenderjahr des tatsächlichen Zuflusszeitpunktes entnehmen Sie bitte Ihrem Depotauszug.	0,0000	0,0000					
16.3	Anzurechnende ausländische (Quellen)Steuer auf Einkünfte, die dem besonderen Steuersatz von 27,5% unterliegen (Kennzahl 984 oder 998)	0,0000	0,0000					
16.4	Die Anschaffungskosten des Fondsanteils sind zu korrigieren um	0,0000	0,0000					
16.5	Inländische Dividenden, die in den Verlustausgleich gemäß § 27 Abs. 8 EStG einbezogen werden können (Kennzahl 189)	0,0000	0,0000					
16.6	KESt auf inländische Dividenden, die im Rahmen des Verlustausgleichs gemäß § 27 Abs. 8 EStG berücksichtigt werden kann (Kennzahl 899)	0,0000	0,0000					

ERSTE RESPONSIBLE BOND GLOBAL IMPACT

Fondstyp:
(Rumpf-) Rechnungsjahr:

Vollthesaurierer
27.09.2024 - 31.05.2025

ISIN:
Werte je Anteil in:

AT0000A3F8G6
EUR

	Privatanleger:in		Betriebliche Anleger:in			Privat- stiftungen	Anmerk- ungen
	mit Option	ohne Option	Natürliche Personen		Juristische Personen		
	mit Option	ohne Option	mit Option	ohne Option			
Zu Punkt 8.1 auf die österreichische Einkommen-/Körperschaftsteuer gemäß DBA anrechenbar							
Steuern auf Erträge aus Aktien (Dividenden) (ohne Berücksichtigung des matching credit)							
Steuern auf Erträge aus Anleihen exkl. Altmissionen (Zinsen) (ohne Berücksichtigung des matching credit)							
Steuern auf Erträge aus Altmissionen (Zinsen) (ohne Berücksichtigung des matching credit)							
Zu Punkt 8.2 von den ausl. Finanzverwaltungen auf Antrag rückzuerstatten							
Steuern auf Erträge aus Aktien (Dividenden)							
Steuern auf Erträge aus Anleihen exkl. Altmissionen (Zinsen)							
Steuern auf Erträge aus Altmissionen (Zinsen)							
Zu Punkt 8.3 Weder anrechen- noch rückerstattbare Quellensteuern							
auf Erträge aus Aktien (Dividenden)							
auf Erträge aus Anleihen exkl. Altmissionen (Zinsen)							
auf Erträge aus Altmissionen (Zinsen)							

INFORMATIONEN FÜR SCHWEIZER ANLEGER

Das Domizil des Fonds ist Österreich.

Der Vertreter ist Acolin Fund Services AG, Maintower, Thurgauerstrasse 36/38, CH-8050 Zürich.

Die Zahlstelle ist NPB Neue Privat Bank AG, Limmatquai 1 / am Bellevue, Postfach, CH-8024 Zürich.

Der Prospekt, die Basisinformationsblätter bzw. die wesentlichen Informationen für den Anleger, das Fondsreglement, die Aufstellung der Käufe und Verkäufe, sowie die Jahres- und Halbjahresberichte können kostenlos beim Vertreter bezogen werden.

Die Jahres- resp. Halbjahresberichte enthalten die erforderlichen Informationen gemäss Art. 89 KAG, Art. 133 KKV sowie Art. 93 KKV-FINMA zu Herkunftsland der KKA, zum Vertreter, zur Zahlstelle, zum Ort wo die Dokumente bezogen werden können (mindestens beim Vertreter), zur Vermögens- und Erfolgsrechnung, eine Aufstellung der Käufe / Verkäufe oder Hinweis wo die Liste kostenlos zu beziehen ist (mindestens beim Vertreter) und die Publikation der TER.

Die Gesamtkostenquote (TER) wurde gemäss der aktuell gültigen „Richtlinie zur Berechnung und Offenlegung der Total Expense Ratio (TER) von kollektiven Kapitalanlagen“ der Asset Management Association Switzerland (AMAS) berechnet.

Für den Zeitraum vom 01.06.2024 bis 31.05.2025: 0,68 %

Die historische Performance (siehe dazu „Wertentwicklung des Rechnungsjahres“) stellt keinen Indikator für die laufende oder zukünftige Performance dar. Die Performancedaten lassen die bei der Ausgabe und Rücknahme der Anteile erhobenen Kommissionen und Kosten unberücksichtigt.

Die Performance für das letzte Kalenderjahr beträgt:

AT0000A1EK48	4,72 %
AT0000A28E47	5,16 %
AT0000A28K23	5,05 %
AT0000A1EK55	4,72 %

Die durchschnittliche Performance seit Auflage des Fonds beträgt:

AT0000A1EK48	- 0,03 %
AT0000A28E47	- 0,19 %
AT0000A28K23	- 0,28 %
AT0000A1EK55	- 0,07 %

Publikationen des Fonds

Der vollständige Prospekt, die Wesentlichen Anlegerinformationen (sowie allfällige Änderungen dieser Dokumente), die Fondsbestimmungen (Vertragsbedingungen) sowie die jeweiligen Jahres- und Halbjahresberichte des Kapitalanlagefonds sind, sofern deren Publikation bereits erfolgte, beim Vertreter in der Schweiz kostenlos erhältlich.

Das Publikationsorgan des Kapitalanlagefonds in der Schweiz ist fundinfo (www.fundinfo.com).

Die Ausgabe- und Rücknahmepreise der Anteile werden täglich auf der Homepage von fundinfo (www.fundinfo.com) publiziert. Anstelle der Ausgabe- und Rücknahmepreise kann auch der Inventarwert mit dem Hinweis „exklusiv Kommission“ veröffentlicht werden.

Hinweis bezüglich verwendeter Daten

Die Kapitel „Ertragsrechnung und Entwicklung des Fondsvermögens“, „Vermögensaufstellung“ und „Details und Erläuterungen zur Besteuerung“ in diesem Rechenschaftsbericht wurden auf Basis von Daten der Depotbank des jeweiligen Investmentfonds erstellt.

Die von der Depotbank übermittelten Daten und Informationen wurden mit größter Sorgfalt zusammengestellt und lediglich auf Plausibilität geprüft.