

# **ERSTE RESPONSIBLE BOND EM CORPORATE**

**Miteigentumsfonds gemäß InvFG**

Rechenschaftsbericht 2023/24

## Inhaltsübersicht

Allgemeine Informationen zur Kapitalanlagegesellschaft .....	3
Entwicklung des Fonds .....	4
Berechnungsmethode des Gesamtrisikos .....	6
Zusammensetzung des Fondsvermögens.....	6
Vergleichende Übersicht.....	7
Ausschüttung/Auszahlung.....	9
Ertragsrechnung und Entwicklung des Fondsvermögens .....	10
Vermögensaufstellung zum 31.10.2024.....	14
Vergütungspolitik .....	36
Bestätigungsvermerk* .....	38
Anhang Nachhaltigkeitsbezogene Informationen.....	41
Fondsbestimmungen .....	63
Details und Erläuterungen zur Besteuerung.....	70

## Allgemeine Informationen zur Kapitalanlagegesellschaft

<b>Die Gesellschaft</b>	Erste Asset Management GmbH Am Belvedere 1, A-1100 Wien Telefon: 05 0100-19777, Telefax: 05 0100-919777
<b>Stammkapital</b>	2,50 Mio. EURO
<b>Gesellschafter</b>	Erste Group Bank AG (64,67 %) Erste Bank der österreichischen Sparkassen AG (22,17 %) Steiermärkische Bank und Sparkassen Aktiengesellschaft (3,30 %) Tiroler Sparkasse Bankaktiengesellschaft Innsbruck (1,74 %) DekaBank Deutsche Girozentrale, Frankfurt (1,65 %) „Die Kärntner“ Trust-Vermögensverwaltungsgesellschaft m. b. H. & Co KG (1,65 %) Salzburger Sparkasse Bank Aktiengesellschaft (1,65 %) Sieben Tiroler Sparkassen Beteiligungsgesellschaft m. b. H. (1,65 %) NÖ-Sparkassen Beteiligungsgesellschaft m. b. H. (0,76 %) VIENNA INSURANCE GROUP AG Wiener Versicherung Gruppe (0,76 %)
<b>Aufsichtsrät:innen</b>	Mag. Rudolf SAGMEISTER (Vorsitzender) Manfred BARTALSZKY Dkfm. Maximilian CLARY UND ALDRINGEN Klaus FELDERER (ab 28.02.2024) Mag. Harald GASSER Mag. Gerhard GRABNER Harald Frank GRUBER Oswald HUBER (Vorsitzender-Stv.) Radovan JELASITY Michael KOREN (ab 28.02.2024) Mag. Ertan PISKIN Dr. Peter PROBER Gabriele SEMMELROCK-WERZER (bis 31.12.2023) Mag. Gerald WEBER vom Betriebsrat entsandt: Martin CECH Mag. Regina HABERHAUER Ing. Heinrich Hubert REINER Peter RIEDERER Nicole WEINHENGST Mag. Manfred ZOUREK
<b>Geschäftsführer:innen</b>	Mag. Heinz BEDNAR Mag. Winfried BUCHBAUER Mag. Peter KARL Mag. Thomas KRAUS
<b>Prokuristen:innen</b>	Karl FREUDENSCHUSS Günther MANDL Mag. Gerold PERMOSER Mag. Magdalena REISCHL Oliver RÖDER Mag. Magdalena UJWARY, MA
<b>Staatskommissär:innen</b>	Mag. Wolfgang EXL Mag. Dr. Angelika SCHÄTZ
<b>Fondsprüfer</b>	Ernst & Young Wirtschaftsprüfungsgesellschaft m.b.H.
<b>Depotbank</b>	Erste Group Bank AG

## Sehr geehrte Anteilhaber:innen,

wir erlauben uns, Ihnen nachstehend den Bericht des ERSTE RESPONSIBLE BOND EM CORPORATE Miteigentumsfonds gemäß InvFG über das Rechnungsjahr vom 01.11.2023 bis 31.10.2024 vorzulegen.

## Entwicklung des Fonds

### Marktbericht

Die Berichtsperiode war geprägt von starken Schwankungen der US-Renditen, die je nach Kommunikation der Notenbank oder Marktinterpretation der Wirtschaftsdaten variierten. Die 10-jährigen US-Renditen starteten die Berichtsperiode mit einem Höchststand von 4,93%, gefolgt von einer massiven Korrektur auf 3,7%. Diese Korrektur war auf schwächere Wirtschaftsdaten und eine drastisch fallende Inflation zurückzuführen. Im Dezember interpretierte die FED die Daten so, dass der Kampf gegen die Inflation nahezu gewonnen sei. Doch Anfang des Jahres überraschten die Daten mit höherer Inflation und starkem Wirtschaftswachstum, was die Renditen bis April um über 80 Basispunkte ansteigen ließ.

Es folgte eine Phase positiver Stimmung am Anleihenmarkt, bedingt durch zahlreiche US-Wirtschaftsindikatoren. Dennoch blieb die FED vorsichtig und wiederholte die Devise „higher for longer“. Diese positive Stimmung verflieg jedoch Anfang Juli, als Investoren begannen, über die möglichen Auswirkungen einer zweiten Präsidentschaft von Donald Trump nachzudenken, was nach dem ersten TV-Duell der Kandidaten wahrscheinlicher erschien.

Die positive Performance war darauf zurückzuführen, dass die FED signalisierte, den US-Arbeitsmarkt stärker in den Fokus zu nehmen, da die datenbasierte Inflation in die richtige Richtung lief. Die Märkte preisten rasch verstärkte Zinssenkungen ein, insbesondere nach den Arbeitsmarktdaten im August.

Die Turbulenzen Anfang August zeigten sich in Form von Korrekturen an den Aktien- und Währungsmärkten, als Risikolimits aufgrund der Marktbewegungen erreicht wurden.

Es erfolgten teilweise Auflösungen der Carry Trades im japanischen YEN. (Dabei leihen sich Investoren Mittel in der japanischen Währung zu relativ niedrigen Zinsen aus, um damit Investitionen in anderen Währungen zu tätigen, die höhere Renditen versprechen.) Die jüngste Zinserhöhung der japanischen Notenbank und die Aufwertung der japanischen Währung in den letzten Wochen haben diese Investmentstrategie jedoch unter Druck gebracht. Was wiederum dazu führte, dass Positionen in chancenreicheren Veranlagungen liquidiert werden mussten. Bis zum Monatsende normalisierte sich die Lage jedoch wieder.

Beim Notenbank-Treffen in Jackson Hole signalisierte FED-Vorsitzender Powell, dass der Kampf gegen die Inflation weitgehend gewonnen sei, der Arbeitsmarkt jedoch Sorgen bereite. Daher werde die FED die Leitzinsen bald senken, wobei Ausmaß und Tempo von der wirtschaftlichen Entwicklung abhängen. Der Markt rechnet bereits mit Zinssenkungen von bis zu 200 Basispunkten bis Juli 2025, was auf eine signifikante Abkühlung der Wirtschaft hinweist und das Potenzial für Enttäuschungen birgt

Die FED senkte dann am 18. September den Referenzzinssatz um 50 Basispunkte. Powell begründete die Entscheidung mit dem abkühlenden Arbeitsmarkt und einer in die Zielzone fallenden Inflation. Diese Zinssenkung kommt zu einer Zeit, in der die Wirtschaft noch über 2,5% real wächst und die weltweite Geldmenge M1 (in USD) auf dem höchsten Stand der letzten Jahre ist. Der Markt preiste zwischenzeitlich eine weitere Senkung von 50 Basispunkten ein (insgesamt 75 Basispunkte bis Ende 2024). Die Renditen 10-jähriger US-Staatsanleihen fielen auf ein Niveau von 3,6%, was sich jedoch als zu optimistisch erwies und wieder korrigiert wurde. Die US-Wirtschaft bleibt stabil, unterstützt durch den Anstieg der realen Vermögenswerte (Aktien, Immobilien), das stabile Konsumverhalten und hohe Staatsausgaben. Der Arbeitsmarkt zeigt leichte Anzeichen einer Konsolidierung. Entlassungen bleiben auf niedrigem Niveau.

Aufgrund des weiterhin herausfordernden Makroumfeldes haben wir den Fonds phasenweise entsprechend der aktuellen Marktsituation defensiv positioniert. Die Zinssensitivität war jene des Vergleichsuniversums.

Auf Länderebene hatten wir die Region Lateinamerika, insbesondere Peru, übergewichtet. Untergewichtet waren wir in der Region Asien, vor allem in China, aufgrund des weiterhin schwachen Immobiliensektors und der engen Risikoaufschläge. Indien hingegen war aufgrund seiner positiven Wachstumsaussichten deutlich übergewichtet.

Der Fonds verfolgt eine aktive Veranlagungspolitik und orientiert sich an den strengen Nachhaltigkeitskriterien der EAM.

Nähere Angaben zu den ökologischen/sozialen Merkmalen des Fonds befinden sich in der Beilage „Anhang Nachhaltigkeitsbezogene Informationen“ dieses Rechenschaftsberichtes.

Der Fonds erreichte in der Berichtsperiode eine Performance von + 8,85% (ISIN: AT0000A13EF9) wobei die Währung USD konstant abgesichert blieb.

## Berechnungsmethode des Gesamtrisikos

Berechnungsmethode des Gesamtrisikos:		Commitment Approach
Verwendetes Referenzvermögen:		-
	Niedrigster Wert:	-
Value at Risk:	Ø Wert:	-
	Höchster Wert:	-
Verwendetes Modell:		-
Höhe des Leverage* bei Verwendung der Value at Risk Berechnungsmethode:		-
Höhe des Leverage** nach § 4 der 4. Derivate-Risikoberechn.- u. Melde VO:		-

\* Summe der Nominalwerte der Derivate ohne Berücksichtigung von Aufrechnung und Absicherung (Punkt 8.5. Schema B zum InvFG 2011).

\*\* Gesamtderivaterisiko mit Berücksichtigung von Aufrechnung und Absicherung = Summe der Basiswertäquivalente der Derivate in % des Fondsvermögens

## Zusammensetzung des Fondsvermögens

	per 31.10.2024	
	Mio. Euro	%
Anleihen		
auf Euro lautend	30,3	12,01
auf US-Dollar lautend	215,4	85,38
Wertpapiere	245,7	97,39
Devisentermingeschäfte	-2,7	-1,09
Bankguthaben	6,1	2,42
Zinsenansprüche	3,2	1,29
Sonstige Abgrenzungen	-0,0	-0,01
<b>Fondsvermögen</b>	<b>252,3</b>	<b>100,00</b>

## Vergleichende Übersicht

Rechnungs- jahr	Fondsvermögen
2021/2022	281.584.601,85
2022/2023	238.168.761,36
2023/2024	252.253.861,89

Allgemeines zur Wertentwicklung:

Die Wertentwicklung von Anteilscheinklassen, welche zum Rechnungsjahresende keine umlaufenden Anteile haben oder während des gesamten Rechnungsjahres keine umlaufenden Anteile hatten, orientiert sich grundsätzlich an der ausschüttungsbereinigten Wertentwicklung des Gesamtfonds. In diesen Fällen wird die Wertentwicklung nachfolgend nicht ausgewiesen.

Bei unterjähriger Auflage einer Anteilscheinklasse berechnet sich die Wertentwicklung und die Wiederveranlagung ab dem Zeitpunkt der Auflage der Anteilscheinklasse. Daher und aufgrund möglicher anderer Gebührensätze und Währungsklassen kommt es grundsätzlich zu einer anderen Wertentwicklung und Wiederveranlagung als in einer vergleichbaren Anteilscheinklasse.

Die Wertentwicklung wird unter Annahme gänzlicher Wiederveranlagung von ausgeschütteten bzw. ausgezahlten Beträgen zum Rechenwert am Ausschüttungstag ermittelt.

Rechnungs- jahr	Fondstyp	ISIN	Währung	Errechneter Wert je Anteil	Ausschüttung/ Auszahlung	Wieder- veranlagung	Wert- entwicklung in Prozent
2021/2022	Ausschütter	AT0000A13EF9	EUR	82,01	2,0000	0,0000	-17,09
2022/2023	Ausschütter	AT0000A13EF9	EUR	81,32	3,4000	0,0000	1,49
2023/2024	Ausschütter	AT0000A13EF9	EUR	84,99	3,4000	0,0000	8,85

Rechnungs- jahr	Fondstyp	ISIN	Währung	Errechneter Wert je Anteil	Ausschüttung/ Auszahlung	Wieder- veranlagung	Wert- entwicklung in Prozent
2021/2022	Ausschütter	AT0000A1PY56	EUR	84,51	2,0000	0,0000	-16,69
2022/2023	Ausschütter	AT0000A1PY56	EUR	84,28	3,4000	0,0000	2,00
2023/2024	Ausschütter	AT0000A1PY56	EUR	88,66	3,4000	0,0000	9,40

Rechnungs- jahr	Fondstyp	ISIN	Währung	Errechneter Wert je Anteil	Ausschüttung/ Auszahlung	Wieder- veranlagung	Wert- entwicklung in Prozent
2021/2022	Ausschütter	AT0000A1YSJ1	EUR	88,15	-	-	-
2022/2023	Ausschütter	AT0000A1YSJ1	EUR	89,65	-	-	-
2023/2024	Ausschütter	AT0000A1YSJ1	EUR	97,81	-	-	-

Rechnungs- jahr	Fondstyp	ISIN	Währung	Errechneter Wert je Anteil	Ausschüttung/ Auszahlung	Wieder- veranlagung	Wert- entwicklung in Prozent
2021/2022	Thesaurierer	AT0000A13EG7	EUR	97,00	0,0000	0,0000	-17,10
2022/2023	Thesaurierer	AT0000A13EG7	EUR	98,45	0,0000	0,0017	1,49
2023/2024	Thesaurierer	AT0000A13EG7	EUR	107,17	0,0000	0,0000	8,86

---

**ERSTE RESPONSIBLE BOND EM CORPORATE**


---

Rechnungs-jahr	Fondstyp	ISIN	Währung	Errechneter Wert je Anteil	Ausschüttung/ Auszahlung	Wieder- veranlagung	Wert- entwicklung in Prozent
2021/2022	Thesaurierer	AT0000A1YSK9	EUR	88,52	0,0000	0,0000	-16,78
2022/2023	Thesaurierer	AT0000A1YSK9	EUR	90,19	0,0000	0,0005	1,89
2023/2024	Thesaurierer	AT0000A1YSK9	EUR	98,57	0,0000	0,0000	9,29

Rechnungs-jahr	Fondstyp	ISIN	Währung	Errechneter Wert je Anteil	Ausschüttung/ Auszahlung	Wieder- veranlagung	Wert- entwicklung in Prozent
2021/2022	Thesaurierer	AT0000A28E21	EUR	87,57	0,0000	0,0000	-16,55
2022/2023	Thesaurierer	AT0000A28E21	EUR	89,48	0,0000	0,0009	2,18
2023/2024	Thesaurierer	AT0000A28E21	EUR	98,08	0,0000	0,0000	9,61

Rechnungs-jahr	Fondstyp	ISIN	Währung	Errechneter Wert je Anteil	Ausschüttung/ Auszahlung	Wieder- veranlagung	Wert- entwicklung in Prozent
2021/2022	Thesaurierer	AT0000A39GC6	EUR	-	-	-	-
2022/2023	Thesaurierer	AT0000A39GC6	EUR	-	-	-	-
2023/2024	Thesaurierer	AT0000A39GC6	EUR	104,64	0,9808	2,7810	4,64

Rechnungs-jahr	Fondstyp	ISIN	Währung	Errechneter Wert je Anteil	Ausschüttung/ Auszahlung	Wieder- veranlagung	Wert- entwicklung in Prozent
2021/2022	Vollthesaurierer	AT0000A13EH5	EUR	100,36	-	0,0000	-17,11
2022/2023	Vollthesaurierer	AT0000A13EH5	EUR	101,86	-	0,0013	1,49
2023/2024	Vollthesaurierer	AT0000A13EH5	EUR	110,89	-	0,0000	8,87

Rechnungs-jahr	Fondstyp	ISIN	Währung	Errechneter Wert je Anteil	Ausschüttung/ Auszahlung	Wieder- veranlagung	Wert- entwicklung in Prozent
2021/2022	Vollthesaurierer	AT0000A2MKX2	EUR	81,91	-	0,0000	-16,69
2022/2023	Vollthesaurierer	AT0000A2MKX2	EUR	83,55	-	0,0012	2,00
2023/2024	Vollthesaurierer	AT0000A2MKX2	EUR	91,41	-	0,0000	9,41



## Ausschüttung/Auszahlung

Für das Rechnungsjahr 01.11.2023 bis 31.10.2024 wird folgende Ausschüttung bzw. Auszahlung vorgenommen. Die kuponanzahlende Bank ist verpflichtet von dieser Ausschüttung Kapitalertragsteuer in der nachfolgend angeführten Höhe einzubehalten, sofern keine Befreiungsgründe vorliegen.

Die Ausschüttung bzw. Auszahlung wird ab dem 03.02.2025 bei der

Erste Group Bank AG, Wien,

bzw. den jeweiligen depotführenden Banken gutgeschrieben bzw. ausgezahlt.

Fondstyp	ISIN	Währung	Ausschüttung/ Auszahlung		KESSt mit Options- erklärung	KESSt ohne Options- erklärung	Wieder- veranlagung
Ausschütter	AT0000A13EF9	EUR	3,4000		0,8625	0,8625	0,0000
Ausschütter	AT0000A1PY56	EUR	3,4000		0,5832	0,5832	0,0000
Ausschütter	AT0000A1YSJ1	EUR	-		-	-	-
Thesaurierer	AT0000A13EG7	EUR	0,0000		0,0000	0,0000	0,0000
Thesaurierer	AT0000A1YSK9	EUR	0,0000		0,0000	0,0000	0,0000
Thesaurierer	AT0000A28E21	EUR	0,0000		0,0000	0,0000	0,0000
Thesaurierer	AT0000A39GC6	EUR	0,9808		0,9808	0,9808	2,7810
Vollthesaurierer	AT0000A13EH5	EUR	-	*	-	-	0,0000
Vollthesaurierer	AT0000A2MKX2	EUR	-	*	-	-	0,0000

\* Im Hinblick auf den vorletzten Satz des § 58 Abs 2 des Investmentfondsgesetzes unterbleibt die Auszahlung einer Kapitalertragsteuer.

## Ertragsrechnung und Entwicklung des Fondsvermögens

### 1. Wertentwicklung des Rechnungsjahres (Fonds-Performance)

Ermittlung nach OeKB-Berechnungsmethode pro Anteil in Anteilscheinwährung ohne Berücksichtigung eines Ausgabeaufschlages

Die Wertentwicklung von Anteilscheinklassen, welche zum Rechnungsjahresende keine umlaufenden Anteile haben oder während des gesamten Rechnungsjahres keine umlaufenden Anteile hatten, orientiert sich grundsätzlich an der ausschüttungsbereinigten Wertentwicklung des Gesamtfonds. In diesen Fällen werden die „Wertentwicklung“, der „Nettoertrag pro Anteil“ sowie „Gesamtwert inkl. fiktiv durch Ausschüttung/Auszahlung erworbenen Anteile“ nachfolgend nicht ausgewiesen.

Bei unterjähriger Auflage einer Anteilscheinklasse berechnet sich die Wertentwicklung ab dem Zeitpunkt der Auflage der Anteilscheinklasse. Daher und aufgrund möglicher anderer Gebührensätze und Währungsklassen kommt es grundsätzlich zu einer anderen Wertentwicklung als in einer vergleichbaren Anteilscheinklasse.

<b>AT0000A13EF9 Ausschütter EUR</b>	
Anteilswert am Beginn des Rechnungsjahres (420.137,825 Anteile)	81,32
Ausschüttung / Auszahlung am 30.01.2024 (entspricht rund 0,0415 Anteilen bei einem Rechenwert von 81,85)	3,4000
Anteilswert am Ende des Rechnungsjahres (356.729,785 Anteile)	84,99
Gesamtwert inkl. (fiktiv) durch Ausschüttung/Auszahlung erworbene Anteile	88,52
Nettoertrag pro Anteil	7,20
<b>Wertentwicklung eines Anteiles im Rechnungsjahr</b>	<b>8,85 %</b>

<b>AT0000A1PY56 Ausschütter EUR</b>	
Anteilswert am Beginn des Rechnungsjahres (923.611,450 Anteile)	84,28
Ausschüttung / Auszahlung am 30.01.2024 (entspricht rund 0,0400 Anteilen bei einem Rechenwert von 85,06)	3,4000
Anteilswert am Ende des Rechnungsjahres (1.080.141,651 Anteile)	88,66
Gesamtwert inkl. (fiktiv) durch Ausschüttung/Auszahlung erworbene Anteile	92,20
Nettoertrag pro Anteil	7,92
<b>Wertentwicklung eines Anteiles im Rechnungsjahr</b>	<b>9,40 %</b>

<b>AT0000A1YSJ1 Ausschütter EUR</b>	
Anteilswert am Beginn des Rechnungsjahres (0,000 Anteile)	89,65
Ausschüttung/Auszahlung	0,0000
Anteilswert am Ende des Rechnungsjahres (0,000 Anteile)	97,81
Gesamtwert inkl. (fiktiv) durch Ausschüttung/Auszahlung erworbene Anteile	-
Nettoertrag pro Anteil	-
<b>Wertentwicklung eines Anteiles im Rechnungsjahr</b>	<b>-</b>

<b>AT0000A13EG7 Thesaurierer EUR</b>	
Anteilswert am Beginn des Rechnungsjahres (1.063.558,029 Anteile)	98,45
Ausschüttung/Auszahlung	0,0000
Anteilswert am Ende des Rechnungsjahres (888.193,395 Anteile)	107,17
Gesamtwert inkl. (fiktiv) durch Ausschüttung/Auszahlung erworbene Anteile	107,17
Nettoertrag pro Anteil	8,72
<b>Wertentwicklung eines Anteiles im Rechnungsjahr</b>	<b>8,86 %</b>

<b>AT0000A1YSK9 Thesaurierer EUR</b>	
Anteilswert am Beginn des Rechnungsjahres (13.175,000 Anteile)	90,19
Ausschüttung/Auszahlung	0,0000
Anteilswert am Ende des Rechnungsjahres (13.175,000 Anteile)	98,57
Gesamtwert inkl. (fiktiv) durch Ausschüttung/Auszahlung erworbene Anteile	98,57
Nettoertrag pro Anteil	8,38
<b>Wertentwicklung eines Anteiles im Rechnungsjahr</b>	<b>9,29 %</b>

<b>AT0000A28E21 Thesaurierer EUR</b>	
Anteilswert am Beginn des Rechnungsjahres (13.819,605 Anteile)	89,48
Ausschüttung/Auszahlung	0,0000
Anteilswert am Ende des Rechnungsjahres (16.760,574 Anteile)	98,08
Gesamtwert inkl. (fiktiv) durch Ausschüttung/Auszahlung erworbene Anteile	98,08
Nettoertrag pro Anteil	8,60
<b>Wertentwicklung eines Anteiles im Rechnungsjahr</b>	<b>9,61 %</b>

<b>AT0000A39GC6 Thesaurierer EUR</b>	
Anteilswert am Emissionstag (0,000 Anteile)	100,00
Ausschüttung/Auszahlung	0,0000
Anteilswert am Ende des Rechnungsjahres (83.451,000 Anteile)	104,64
Gesamtwert inkl. (fiktiv) durch Ausschüttung/Auszahlung erworbene Anteile	104,64
Nettoertrag pro Anteil	4,64
<b>Wertentwicklung eines Anteiles im Rechnungsjahr</b>	<b>4,64 %</b>

<b>AT0000A13EH5 Vollthesaurierer EUR</b>	
Anteilswert am Beginn des Rechnungsjahres (23.697,317 Anteile)	101,86
Ausschüttung/Auszahlung	0,0000
Anteilswert am Ende des Rechnungsjahres (23.708,002 Anteile)	110,89
Gesamtwert inkl. (fiktiv) durch Ausschüttung/Auszahlung erworbene Anteile	110,89
Nettoertrag pro Anteil	9,03
<b>Wertentwicklung eines Anteiles im Rechnungsjahr</b>	<b>8,87 %</b>

<b>AT0000A2MKX2 Vollthesaurierer EUR</b>	
Anteilswert am Beginn des Rechnungsjahres (198.696,000 Anteile)	83,55
Ausschüttung/Auszahlung	0,0000
Anteilswert am Ende des Rechnungsjahres (182.235,000 Anteile)	91,41
Gesamtwert inkl. (fiktiv) durch Ausschüttung/Auszahlung erworbene Anteile	91,41
Nettoertrag pro Anteil	7,86
<b>Wertentwicklung eines Anteiles im Rechnungsjahr</b>	<b>9,41 %</b>

## **2. Fondsergebnis**

### **a. Realisiertes Fondsergebnis**

#### **Ordentliches Fondsergebnis**

##### **Erträge (ohne Kursergebnis)**

Zinsenerträge (exkl. Ertragsausgleich)	11.918.633,88	
Dividendenerträge	0,00	
Sonstige Erträge 8)	0,00	
Summe Erträge (ohne Kursergebnis)		11.918.633,88

##### **Sollzinsen**

- 2.131,48

##### **Aufwendungen**

Vergütung an die KAG	- 1.878.476,92	
Kosten für Wirtschaftsprüfer u. strl. Vertretung	- 7.555,00	
Publizitätskosten	- 82.767,48	
Wertpapierdepotgebühren	- 61.506,74	
Depotbankgebühren	- 150.278,02	
Kosten für den externen Berater	0,00	
Performancefee	-	
Gebühr Fremdwährungsanteilscheine 9)	0,00	
Summe Aufwendungen		- 2.180.584,16
Verwaltungskostenrückvergütung aus Subfonds 1)		0,00

#### **Ordentl. Fondsergebnis (exkl. Ertragsausgleich)**

**9.735.918,24**

#### **Realisiertes Kursergebnis 2) 3)**

Realisierte Gewinne 4)	19.768.159,03	
Realisierte Verluste 5)	- 17.435.865,68	

#### **Realisiertes Kursergebnis (exkl. Ertragsausgleich)**

**2.332.293,35**

#### **Realisiertes Fondsergebnis (exkl. Ertragsausgleich)**

**12.068.211,59**

### **b. Nicht realisiertes Kursergebnis 2) 3)**

Veränderung des nicht realisierten Kursergebnisses 7)	9.253.686,95

#### **Ergebnis des Rechnungsjahres 6)**

**21.321.898,54**

### **c. Ertragsausgleich**

Ertragsausgleich für Erträge des Rechnungsjahres	- 189.600,55
Ertragsausgleich für Gewinnvorträge von Ausschüttungsanteilen	99.353,32

#### **Fondsergebnis gesamt**

**21.231.651,31**

### **3. Entwicklung des Fondsvermögens**

<b>Fondsvermögen am Beginn des Rechnungsjahres</b>	<b>238.168.761,36</b>
<b>Ausschüttung / Auszahlung im Rechnungsjahr</b>	<b>- 4.493.642,84</b>
<b>Ausgabe und Rücknahme von Anteilen</b>	<b>- 2.652.907,94</b>
<b>Fondsergebnis gesamt</b>	
(das Fondsergebnis ist im Detail im Punkt 2. dargestellt)	<b>21.231.651,31</b>
<b>Fondsvermögen am Ende des Rechnungsjahres</b>	<b>252.253.861,89</b>

- 1) Von Dritten geleistete Rückvergütungen (im Sinn von Provisionen) werden nach Abzug angemessener Aufwandsentschädigungen an den Kapitalanlagefonds weitergeleitet. Zur Deckung des administrativen Aufwands erhält die Erste Group Bank AG 25 % der errechneten Provisionen als Aufwandsentschädigung.
- 2) Realisierte Gewinne und realisierte Verluste sind nicht periodenabgegrenzt und stehen so wie die Veränderung des nicht realisierten Kursergebnisses nicht unbedingt in Beziehung zu der Wertentwicklung des Fonds im Rechnungsjahr.
- 3) Kursergebnis gesamt, ohne Ertragsausgleich (realisiertes Kursergebnis, ohne Ertragsausgleich, zuzüglich Veränderung des nicht realisierten Kursergebnisses): EUR 11.585.980,30.
- 4) Davon Gewinne aus Derivatgeschäften: EUR 15.645.950,90.
- 5) Davon Verluste aus Derivatgeschäften: EUR -11.649.572,74.
- 6) Das Ergebnis des Rechnungsjahres beinhaltet explizit ausgewiesene Transaktionskosten in Höhe von EUR 10.518,05.
- 7) Davon Veränderung unrealisierte Gewinne EUR 3.150.716,64 und unrealisierte Verluste EUR 6.102.970,31.
- 8) Die in dieser Position ausgewiesenen Erträge entfielen auf Leihgebühren aus Wertpapierleihegeschäften iHv EUR 0,00, die mit der Erste Group Bank AG getätigt wurden, auf Erträge aus Immobilienfonds iHv EUR 0,00, auf sonstige Erträge iHv EUR 0,00 sowie auf Erträge aus Rücknahmeabschlägen iHv EUR 0,00.
- 9) Dem Fonds wird pro Fremdwährungstranche eine monatliche Gebühr für die Administration der Fremdwährungsanteilscheine angelastet.

**Vermögensaufstellung zum 31.10.2024**

(einschließlich Veränderungen im Wertpapiervermögen vom 01.11.2023 bis 31.10.2024)

Wertpapier-Bezeichnung	Kenn- nummer	Zins- satz	Käufe/ Zugänge	Verkäufe/ Abgänge	Bestand	Kurs	Kurswert in EUR	%-Anteil am Fonds- vermögen
<b>Amtlich gehandelte Wertpapiere</b>								
<b>Anleihen auf Euro lautend</b>								
<b>Emissionsland Kroatien</b>								
ERSTE+STE.BK 24/29 FLR	AT0000A39UM6	4,875	2.500	0	2.500	103,084	2.577.090,00	1,02
Summe Emissionsland Kroatien							2.577.090,00	1,02
<b>Emissionsland Litauen</b>								
BK SIAULIAI 24/28 FLR	XS2887816564	4,853	2.700	0	2.700	100,866	2.723.382,00	1,08
Summe Emissionsland Litauen							2.723.382,00	1,08
<b>Emissionsland Niederlande</b>								
TEVA PH.F.NL.II 16/28	XS1439749364	1,625	500	0	2.000	91,813	1.836.250,00	0,73
Summe Emissionsland Niederlande							1.836.250,00	0,73
<b>Emissionsland Rumänien</b>								
BCA COM.ROM. 23/27 FLRMTN	AT0000A34CN3	7,625	0	300	500	105,280	526.400,00	0,21
BCA TRANSILV 23/27 FLR	XS2616733981	8,875	700	0	700	105,879	741.153,00	0,29
BCA TRANSILV 23/28 FLRMTN	XS2724401588	7,250	2.600	1.600	1.000	106,960	1.069.600,00	0,42
Summe Emissionsland Rumänien							2.337.153,00	0,93
<b>Emissionsland Slowakei</b>								
SLOVENSK.SPO 23/28 FLRMTN	AT0000A377W8	5,375	0	0	1.000	104,679	1.046.790,00	0,41
Summe Emissionsland Slowakei							1.046.790,00	0,41
<b>Emissionsland Ungarn</b>								
ERSTE BK HU 22/26	AT0000A2VCV4	1,250	500	0	500	99,445	497.225,00	0,20
Summe Emissionsland Ungarn							497.225,00	0,20
Summe Anleihen auf Euro lautend							11.017.890,00	4,37
<b>Anleihen auf US-Dollar lautend</b>								
<b>Emittent Anden Entwicklungsgesellschaft</b>								
CORP.ANDINA 24/29	US219868CJ38	5,000	4.000	2.000	2.000	100,396	1.850.778,87	0,73
Summe Emittent Anden Entwicklungsgesellschaft							1.850.778,87	0,73

Wertpapier-Bezeichnung	Kenn- nummer	Zins- satz	Käufe/ Zugänge Stück/Nominale (Nom. in 1.000, ger.)	Verkäufe/ Abgänge	Bestand	Kurs	Kurswert in EUR	%-Anteil am Fonds- vermögen
<b>Emissionsland Bermuda</b>								
CBQ FIN. 21/26 MTN	XS2341197536	2,000	1.000	0	1.000	95,615	881.325,47	0,35
CBQ FIN. 24/29 MTN	XS2654057970	5,375	1.000	0	1.000	102,313	943.063,88	0,37
CREDICORP 20/25 REGS	USG2519YAA67	2,750	500	1.000	1.500	98,375	1.360.148,40	0,54
Summe Emissionsland Bermuda							3.184.537,75	1,26
<b>Emissionsland Cayman Inseln</b>								
AAC TEC.HLDG 19/24	XS2080819779	3,000	0	0	500	99,808	459.987,10	0,18
LAMAR FDG 15/25 REGS	XS1117297355	3,958	1.500	0	3.000	99,045	2.738.823,85	1,09
MAF GLOB.SEC. 22/UND. FLR	XS2399467807	7,875	1.700	500	1.200	103,563	1.145.497,28	0,45
OMGRID FDG 17/27 REGS	XS1577964536	5,196	0	0	500	99,610	459.074,57	0,18
ORYX FUNDING 21/31 REGS	XS2274511497	5,800	1.000	0	1.000	101,115	932.021,38	0,37
Summe Emissionsland Cayman Inseln							5.735.404,18	2,27
<b>Emissionsland Chile</b>								
BCO SANT.CHILE 20/25 MTN	US05971WAC73	2,700	0	1.500	1.000	99,250	914.830,86	0,36
COMPICF(CAP) 21/31 REGS	USP2316YAA12	3,900	0	2.500	500	81,344	374.889,39	0,15
Summe Emissionsland Chile							1.289.720,25	0,51
<b>Emissionsland Hong Kong</b>								
BK EAST ASIA 23/27 FLR	XS2592797398	6,750	500	0	1.000	101,421	934.841,92	0,37
BK EAST ASIA 24/27 FLR	XS2775732451	6,625	1.500	500	1.000	101,333	934.026,18	0,37
BK EAST ASIA 24/34 FLR	XS2813323685	6,750	2.050	1.050	1.000	102,080	940.916,21	0,37
CH.P.I.O.H. 24/34 MTN	XS2818061140	6,125	1.200	0	1.200	103,315	1.142.759,70	0,45
FAR E.HORIZ. 24/27 MTN	XS2800583606	6,625	800	300	500	100,781	464.471,38	0,18
Summe Emissionsland Hong Kong							4.417.015,39	1,75
<b>Emissionsland Indien</b>								
DELHI INTL 19/29 REGS	USY2R40TAB40	6,450	200	0	200	102,969	189.821,64	0,08
JSW INFRAST. 22/29 REGS	USY4470XAA10	4,950	500	500	1.000	96,563	890.058,99	0,35
POWER FIN. 21/31 MTN	XS2282240907	3,350	0	0	500	89,063	410.464,10	0,16
SHRIRAM FINANCE 22/25 MTN	USY7758EEH00	4,150	500	0	1.000	98,656	909.358,01	0,36
Summe Emissionsland Indien							2.399.702,74	0,95
<b>Emissionsland Indonesien</b>								
PAKUWON JATI 21/28	XS2327392234	4,875	400	0	1.200	97,063	1.073.601,25	0,43
TOWER BER.IN 20/25	XS2099045515	4,250	1.000	0	1.000	99,894	920.766,89	0,37
TOWER BER.IN 21/27	XS2390472624	2,800	500	0	500	94,558	435.789,01	0,17
Summe Emissionsland Indonesien							2.430.157,15	0,96
<b>Emittent Internationale Finanzorganisation</b>								
AFRICA FIN. 24/29MTN REGS	XS2913968363	5,550	2.800	0	2.800	100,295	2.588.496,64	1,03
AFRICA FIN.20/25 MTN REGS	XS2189425122	3,125	0	0	1.800	98,688	1.637.362,89	0,65

## ERSTE RESPONSIBLE BOND EM CORPORATE

Wertpapier-Bezeichnung	Kenn- nummer	Zins- satz	Käufe/ Zugänge Stück/Nominale (Nom. in 1.000, ger.)	Verkäufe/ Abgänge	Bestand	Kurs	Kurswert in EUR	%-Anteil am Fonds- vermögen
BCO LATINO A. 20/25 REGS	USP1393HAC27	2,375	500	0	3.000	97,554	2.697.594,25	1,07
Summe Emittent Internationale Finanzorganisation							6.923.453,78	2,74
<b>Emissionsland Irland</b>								
CBOM FIN. 20/25 REGS	XS2099763075	0,000	0	0	500	47,007	216.642,09	0,09
Summe Emissionsland Irland							216.642,09	0,09
<b>Emissionsland Kanada</b>								
FST QUAN.MIN 20/27 REGS	USC3535CAM04	6,875	1.000	0	1.000	99,164	914.033,55	0,36
FST QUAN.MIN 23/31 144A	US335934AU96	8,625	500	0	500	101,136	466.105,17	0,18
STS CEMENT 24/34 REGS	USC86068AC47	5,750	500	0	500	100,338	462.429,72	0,18
Summe Emissionsland Kanada							1.842.568,44	0,73
<b>Emissionsland Republik Korea</b>								
SHINHAN BK 18/28 MTN	XS1795263281	4,500	0	0	2.000	97,531	1.797.976,77	0,71
Summe Emissionsland Republik Korea							1.797.976,77	0,71
<b>Emissionsland Luxemburg</b>								
ALROSA FIN. 20/27 REGS	XS2010030919	0,000	0	0	800	9,745	71.859,16	0,03
AMBIPAR LUX 24/31 REGS	USL0183EAA30	9,875	1.200	700	500	102,260	471.287,68	0,19
Summe Emissionsland Luxemburg							543.146,84	0,22
<b>Emissionsland Mauritius</b>								
HTA GROUP 24/29 REGS	XS2826815446	7,500	1.800	800	1.000	102,055	940.685,78	0,37
IND.CL.E.HLD 22/27 REGS	USV4605MAA63	4,500	500	0	500	94,531	435.668,03	0,17
MTN (MAURIT.)INV. 16/26	XS1493823725	6,500	1.000	1.000	500	101,190	466.356,35	0,18
Summe Emissionsland Mauritius							1.842.710,16	0,73
<b>Emissionsland Mexiko</b>								
CIBANCO S.A. 19/29 REGS	USP26054AB59	4,962	200	0	700	96,719	624.047,84	0,25
GCC 22/32 REGS	USP47465AB82	3,614	700	0	1.500	87,531	1.210.210,62	0,48
GRUPO POSADA 21/27 REGS	USP4983GAS95	7,000	500	0	500	91,617	422.237,07	0,17
Summe Emissionsland Mexiko							2.256.495,53	0,89
<b>Emissionsland Niederlande</b>								
PROSUS 20/30 REGS	USN7163RAA16	3,680	500	0	1.500	91,776	1.268.909,58	0,50
PROSUS 20/50 REGS	USN7163RAD54	4,027	3.500	0	3.500	70,000	2.258.272,65	0,90
Summe Emissionsland Niederlande							3.527.182,23	1,40
<b>Emissionsland Oman</b>								
BK MUSCAT 21/26 MTN	XS2310799809	4,750	500	0	2.000	99,219	1.829.085,63	0,73
Summe Emissionsland Oman							1.829.085,63	0,73



Wertpapier-Bezeichnung	Kenn- nummer	Zins- satz	Käufe/ Zugänge Stück/Nominale (Nom. in 1.000, ger.)	Verkäufe/ Abgänge	Bestand	Kurs	Kurswert in EUR	%-Anteil am Fonds- vermögen
<b>Emissionsland Paraguay</b>								
BCO CONTI. 20/25 REGS	USP09110AB65	2,750	3.500	0	3.500	96,950	3.127.707,62	1,24
TELEPARAGUAY 19/27 REGS	USP90475AB31	5,875	0	326	674	99,875	620.478,85	0,25
							Summe Emissionsland Paraguay	3.748.186,47 1,49
<b>Emissionsland Peru</b>								
BC INTL PERU 20/30 REGS	USP13435AD71	4,000	1.240	0	1.240	98,200	1.122.389,16	0,44
CONSSMANTARO 22/38 REGS	USP3083SAF22	5,200	1.000	300	2.000	94,469	1.741.519,96	0,69
							Summe Emissionsland Peru	2.863.909,12 1,14
<b>Emissionsland Polen</b>								
BKRAJOWEGO 23/28 MTN REGS	XS2711511795	6,250	3.000	2.500	1.000	104,590	964.051,99	0,38
							Summe Emissionsland Polen	964.051,99 0,38
<b>Emissionsland Türkei</b>								
AKBANK TAS 21/31 FLR REGS	XS2355183091	6,800	500	0	500	99,466	458.410,91	0,18
TSKB 23/28 MTN REGS	XS2678232781	9,375	1.500	500	1.000	109,375	1.008.157,43	0,40
TURKCELL ILETISIM 15/25	XS1298711729	5,750	0	0	1.300	100,325	1.202.161,49	0,48
TURKCELL ILETISIM 18/28	XS1803215869	5,800	1.500	200	1.500	97,563	1.348.914,65	0,53
YAPI VE KRED 23/28 MTN	XS2445343689	9,250	1.000	0	1.000	108,969	1.004.412,85	0,40
							Summe Emissionsland Türkei	5.022.057,33 1,99
<b>Emissionsland USA</b>								
BOC AVI.USA 24/30 REGS	US66980Q2E60	5,250	2.500	1.500	1.000	101,615	936.630,10	0,37
GUSAP III 19/30 REGS	USU4034GAA14	4,250	700	0	700	95,750	617.798,88	0,24
HIKMA F.USA 20/25 REGS	XS2196334838	3,250	0	0	2.000	98,406	1.814.107,29	0,72
							Summe Emissionsland USA	3.368.536,27 1,34
<b>Emissionsland Uzbekistan</b>								
IPOTEKA-BANK 20/25	XS2260457754	5,500	1.200	0	1.200	98,037	1.084.382,34	0,43
							Summe Emissionsland Uzbekistan	1.084.382,34 0,43
							Summe Anleihen auf US-Dollar lautend umgerechnet zum Kurs von 1,08490	59.137.701,32 23,44
							Summe Amtlich gehandelte Wertpapiere	70.155.591,32 27,81
<b>In organisierte Märkte einbezogene Wertpapiere</b>								
<b>Anleihen auf Euro lautend</b>								
<b>Emissionsland Indien</b>								
POWER FIN. 21/28 MTN	XS2384373341	1,841	1.110	2.000	1.110	92,170	1.023.087,00	0,41
							Summe Emissionsland Indien	1.023.087,00 0,41

## ERSTE RESPONSIBLE BOND EM CORPORATE

Wertpapier-Bezeichnung	Kenn- nummer	Zins- satz	Käufe/ Zugänge	Verkäufe/ Abgänge	Bestand	Kurs	Kurswert in EUR	%-Anteil am Fonds- vermögen
<b>Emissionsland Polen</b>								
MBANK 23/27 FLR MTN	XS2680046021	8,375	0	0	1.300	108,225	1.406.925,00	0,56
MBANK 24/30 FLR MTN	XS2907137736	4,034	2.000	0	2.000	99,665	1.993.300,00	0,79
MLP GRP 24/29	XS2914001750	6,125	500	0	500	102,075	510.375,00	0,20
POWS.KA.O.BK 24/29 FLRMTN	XS2842080488	4,500	2.500	1.500	1.000	102,250	1.022.500,00	0,41
Summe Emissionsland Polen							4.933.100,00	1,96
<b>Emissionsland Slowakei</b>								
TATRA BANKA 24/30 FLR MTN	SK4000025201	4,971	2.500	0	2.500	103,697	2.592.425,00	1,03
Summe Emissionsland Slowakei							2.592.425,00	1,03
<b>Emissionsland Slowenien</b>								
NOVA LJUB.BK 24/34FLR MTN	XS2750306511	6,875	600	0	600	106,500	639.000,00	0,25
NOVA LJUB.BK.23/27 FLR	XS2641055012	7,125	0	0	500	106,000	530.000,00	0,21
OTP BANKA 23/26 FLR	XS2639027346	7,375	0	0	1.200	102,310	1.227.720,00	0,49
OTP BANKA 24/28 FLR	XS2793675534	4,750	600	0	600	101,318	607.907,40	0,24
Summe Emissionsland Slowenien							3.004.627,40	1,19
<b>Emissionsland Tschechische Republik</b>								
CESKA SPORIT 22/25 FLRMTN	XS2555412001	6,693	0	500	2.500	100,156	2.503.887,50	0,99
MONETA M. BK 24/30 REGS	XS2898794982	4,414	1.000	0	1.000	101,180	1.011.798,00	0,40
RAIFFEISENBK 24/30FLR MTN	XS2831757153	4,959	500	0	500	102,911	514.555,19	0,20
Summe Emissionsland Tschechische Republik							4.030.240,69	1,60
<b>Emissionsland Ungarn</b>								
OTP BNK 22/26 FLR MTN	XS2560693181	7,350	0	0	1.900	101,341	1.925.479,00	0,76
OTP BNK 23/27 FLR MTN	XS2698603326	6,125	0	0	800	104,213	833.704,00	0,33
Summe Emissionsland Ungarn							2.759.183,00	1,09
<b>Emissionsland Jungfern-Inseln (Britisch)</b>								
FOR.ST.(BVI) 21/26	XS2357132849	3,950	1.200	200	1.000	93,688	936.880,00	0,37
Summe Emissionsland Jungfern-Inseln (Britisch)							936.880,00	0,37
Summe Anleihen auf Euro lautend							19.279.543,09	7,64
<b>Anleihen auf US-Dollar lautend</b>								
<b>Emittent Afrikanische Entwicklungsbank</b>								
AFR.DEV.BK 24/UND. FLR	US008281BF39	5,750	2.000	0	2.000	96,955	1.787.353,67	0,71
Summe Emittent Afrikanische Entwicklungsbank							1.787.353,67	0,71
<b>Emittent Afrikanische Export- und Importbank</b>								
AFR.EX IM.BK 21/26 MTN	XS2343006958	2,634	500	0	1.000	95,594	881.129,60	0,35
Summe Emittent Afrikanische Export- und Importbank							881.129,60	0,35

Wertpapier-Bezeichnung	Kenn- nummer	Zins- satz	Käufe/ Zugänge Stück/Nominale (Nom. in 1.000, ger.)	Verkäufe/ Abgänge	Bestand	Kurs	Kurswert in EUR	%-Anteil am Fonds- vermögen
<b>Emissionsland Bermuda</b>								
CHINA WATER 21/26	XS2320779213	4,850	400	0	400	95,813	353.260,21	0,14
Summe Emissionsland Bermuda							353.260,21	0,14
<b>Emissionsland Brasilien</b>								
BCO D.BRASIL 23/30 REGS	USP2000TAB19	6,250	1.500	2.500	2.000	102,469	1.888.998,99	0,75
BCO DAYCOVAL 19/24 MTN	XS2092941330	4,250	0	0	2.000	99,790	1.839.616,55	0,73
BCO VOTORANT20/25 MTNREGS	XS2210789934	4,375	0	0	1.500	99,350	1.373.628,91	0,54
BRF 20/50 REGS	USP1905CAJ91	5,750	1.200	700	500	81,050	373.536,73	0,15
Summe Emissionsland Brasilien							5.475.781,18	2,17
<b>Emissionsland Cayman Inseln</b>								
ALIBABA GR.HLDG 17/37	US01609WAU62	4,000	3.000	2.000	1.000	87,659	807.991,52	0,32
ALIBABA GR.HLDG 17/47	US01609WAV46	4,200	0	500	2.000	83,358	1.536.694,64	0,61
ALIBABA HLDG 21/41	US01609WAY84	2,700	0	0	2.000	70,635	1.302.147,66	0,52
CN.OV.F.VIII 20/30 MTN	XS2125601547	2,750	1.500	500	1.500	87,630	1.211.586,32	0,48
GEELY AUTOM. 19/UND. FLR	XS2078897928	4,000	0	0	800	99,688	735.090,79	0,29
GREENTO. CHN 20/25 REGS	XS2193529562	5,650	0	0	500	98,375	453.382,80	0,18
HK LAND FIN 23/33 MTN	XS2648476302	5,250	0	500	500	99,250	457.415,43	0,18
IHS HOLDING 21/28 REGS	XS2413632527	6,250	1.000	500	1.000	93,410	861.001,01	0,34
JD.COM 20/50	US47215PAF36	4,125	1.500	1.000	1.000	81,313	749.497,65	0,30
LONGFOR GRP 20/27	XS2098539815	3,375	1.000	0	1.000	86,250	795.004,15	0,32
MEITUAN 20/25 REGS	USG59669AB07	2,125	1.000	500	1.000	97,030	894.368,14	0,35
MEITUAN 20/30 REGS	USG59669AC89	3,050	1.000	1.000	500	88,250	406.719,51	0,16
QNB FINANCE 24/29 MTN	XS2756976218	4,875	3.500	2.500	1.000	100,375	925.200,48	0,37
TENCENT HLDG 21/41 MTN	US88032XBB91	3,680	0	1.000	1.000	81,465	750.898,70	0,30
TENCENT HLDGS 18/38 MTN	US88032XAH70	3,925	500	0	500	86,969	400.814,59	0,16
Summe Emissionsland Cayman Inseln							12.287.813,39	4,87
<b>Emissionsland Chile</b>								
CELUL.ARAUCO 19/30 REGS	USP2195VAR61	4,200	1.500	1.000	1.000	93,175	858.834,92	0,34
CENCOSUD 24/31 REGS	USP2205JAT71	5,950	800	0	800	101,250	746.612,59	0,30
INTERCHILE 21/56 REGS	USP5R70LAA96	4,500	2.000	1.000	1.500	82,719	1.143.679,14	0,45
LATAM AIR.GP 24/30 REGS	USP62138AB13	7,875	3.500	0	3.500	100,480	3.241.589,09	1,29
TRANSELEC 14/25 REGS	USP9339SAQ77	4,250	500	0	500	99,784	459.874,18	0,18
Summe Emissionsland Chile							6.450.589,92	2,56
<b>Emissionsland China</b>								
CH.DEV.F.I.L. 20/30 FLR	XS2210100439	2,875	1.000	0	1.000	97,597	899.594,43	0,36
ZHON.ONL.P+C 20/25 REGS	XS2178448861	3,125	1.100	0	1.100	98,125	994.907,36	0,39
ZHON.ONL.P+C 20/26 REGS	XS2223576328	3,500	400	0	400	97,031	357.751,87	0,14
Summe Emissionsland China							2.252.253,66	0,89

## ERSTE RESPONSIBLE BOND EM CORPORATE

Wertpapier-Bezeichnung	Kenn- nummer	Zins- satz	Käufe/ Zugänge Stück/Nominale (Nom. in 1.000, ger.)	Verkäufe/ Abgänge	Bestand	Kurs	Kurswert in EUR	%-Anteil am Fonds- vermögen
<b>Emissionsland Dominikanische Republik</b>								
AEROP.D.S.XXI 24/34 REGS	USP0100VAC74	7,000	500	0	500	102,295	471.448,98	0,19
Summe Emissionsland Dominikanische Republik							471.448,98	0,19
<b>Emissionsland Großbritannien</b>								
ANTOFAGASTA 22/32 REGS	USG0399BAA55	5,625	0	300	400	100,362	370.032,26	0,15
FRESNILLO 20/50 REGS	USG371E72B25	4,250	500	0	1.000	74,719	688.715,55	0,27
STD.CHARTER 20/26 FLR MTN	XS2100414866	2,819	3.000	2.000	1.000	99,332	915.586,69	0,36
STD.CHARTER 24/30 FLRREGS	XS2914003533	5,005	4.000	0	4.000	98,740	3.640.519,86	1,44
STD.CHARTER 24/35FLR REGS	USG84228GH56	5,905	5.500	1.500	4.000	102,015	3.761.260,21	1,49
WE SODA INV. 23/28 REGS	USG95448AA75	9,500	1.600	400	1.200	103,406	1.143.769,01	0,45
Summe Emissionsland Großbritannien							10.519.883,58	4,17
<b>Emissionsland Hong Kong</b>								
AIA GROUP 21/UND. FLR	XS2328261263	2,700	1.000	0	1.000	96,315	887.777,68	0,35
BK EAST ASIA 22/28 FLR	XS2381248835	5,125	1.000	0	1.000	98,781	910.503,27	0,36
CMB INT.L.M. 20/30 MTN	XS2207824926	2,750	500	0	500	88,688	408.738,13	0,16
CMB INT.L.M. 21/31 MTN	XS2257361464	2,875	0	0	1.000	88,188	812.867,55	0,32
FAR E.HORIZ. 21/26 MTN	XS2393797530	4,250	0	0	400	96,730	356.639,32	0,14
FAR HORIZON 20/25 MTN	XS2109200050	3,375	500	0	500	99,299	457.638,95	0,18
HUAX.CE.INT. 20/25	XS2256737722	2,250	0	0	800	96,566	712.069,32	0,28
VANKE R.E.HK 19/25 MTN	XS2078641888	3,150	600	0	600	89,110	492.819,61	0,20
VANKE R.E.HK 19/29 MTN	XS2078642183	3,500	300	700	200	60,875	112.222,32	0,04
Summe Emissionsland Hong Kong							5.151.276,15	2,04
<b>Emissionsland Indien</b>								
ADA/KODA/WAR 19/39 REGS	XS2057842176	4,625	3.000	500	4.500	83,750	2.948.406,82	1,17
ADANI PORTS 20/27 REGS	USY00130VS35	4,200	2.000	500	1.500	95,485	1.320.190,80	0,52
ADANI PORTS 21/41 REGS	USY00130YU53	5,000	1.400	500	900	84,656	702.282,47	0,28
ADANI PORTS+SP.17/27 REGS	XS1636266832	4,000	400	0	400	95,150	350.815,74	0,14
JSW HYDRO 21/31 REGS	USY4S71YAA27	4,125	500	1.000	2.000	90,250	1.264.448,34	0,50
REC 23/28 MTN REGS	US74947MAD48	5,625	0	500	1.500	100,906	1.395.145,87	0,55
REN.WI.EN./ 21/28 REGS	USY7280PAA13	4,500	500	1.200	500	93,340	430.177,90	0,17
SHRIRAM FIN. 24/27 MTN	USY775M1BG76	6,625	1.400	900	500	101,219	466.488,85	0,18
SUMMIT DIGIT 21/31 REGS	USY8190DAA55	2,875	0	500	500	85,094	392.173,24	0,16
Summe Emissionsland Indien							9.270.130,03	3,67
<b>Emissionsland Indonesien</b>								
BK.NEGARA IN 21/26 MTN	XS2314514477	3,750	0	0	1.000	97,625	899.852,52	0,36
BK.NEGARA IN 24/29 MTN	XS2785437901	5,280	1.800	0	1.800	100,406	1.665.875,20	0,66
Summe Emissionsland Indonesien							2.565.727,72	1,02
<b>Emittent Inter-Amerikanische Entwicklungsbank</b>								
INTER-AMER.DEV.BK 14/44	US4581XOCE61	4,375	2.000	1.000	4.000	94,178	3.472.319,07	1,38
Summe Emittent Inter-Amerikanische Entwicklungsbank							3.472.319,07	1,38

Wertpapier-Bezeichnung	Kenn- nummer	Zins- satz	Käufe/ Zugänge	Verkäufe/ Abgänge	Bestand	Kurs	Kurswert in EUR	%-Anteil am Fonds- vermögen
<b>Emittent Internationale Finanzorganisation</b>								
BOAD 19/31 REGS	XS2063540038	4,700	0	0	500	91,200	420.315,24	0,17
BQUE OU.AFR.DEV.17/27REGS	XS1650033571	5,000	200	0	200	97,800	180.293,11	0,07
Summe Emittent Internationale Finanzorganisation							600.608,35	0,24
<b>Emissionsland Kasachstan</b>								
DEV.BK KAZA. 24/27 MTN	XS2800066297	5,500	1.500	0	1.500	100,938	1.395.577,93	0,55
Summe Emissionsland Kasachstan							1.395.577,93	0,55
<b>Emissionsland Kolumbien</b>								
COLO TEL ESP 20/30 REGS	USP28768AC69	4,950	0	300	200	86,541	159.537,35	0,06
Summe Emissionsland Kolumbien							159.537,35	0,06
<b>Emissionsland Republik Korea</b>								
KOOKMIN BNK 20/30 MTN	US50050HAN61	2,500	500	0	1.000	85,219	785.498,66	0,31
SHINHAN BK 24/34 REGS	USY7770HAB43	5,750	400	0	400	101,285	373.435,34	0,15
SHINHAN FINL 19/30 FLR	US82460Q2A00	3,340	0	0	500	99,369	457.965,02	0,18
SHINHAN FINL 21/UND FLR	USY7749XAY77	2,875	500	0	500	95,990	442.391,00	0,18
SHINHAN FINL 23/28 REGS	USY7749XBA82	5,000	0	0	1.000	99,719	919.151,53	0,36
SK HYNIX 21/26 REGS	USY8085FBA76	1,500	500	0	1.000	95,854	883.528,44	0,35
SK HYNIX 24/27 REGS	USY8085FBT67	5,500	1.500	0	1.500	100,844	1.394.278,27	0,55
SK HYNIX 24/29 REGS	USY8085FBU31	5,500	800	0	800	100,781	743.156,05	0,29
Summe Emissionsland Republik Korea							5.999.404,31	2,38
<b>Emissionsland Luxemburg</b>								
MILLICOM INT 19/29 REGS	USL6388GHV51	6,250	500	0	500	99,350	412.088,67	0,16
MINERVA LUX. 21/31 REGS	USL6401PAJ23	4,375	1.500	3.000	1.500	84,260	1.164.992,17	0,46
MINERVA LUX. 23/33 REGS	USL6401PAM51	8,875	1.300	2.300	500	104,754	482.781,82	0,19
NEXA RES. 20/28 REGS	USL67359AA48	6,500	500	0	1.000	102,558	945.322,15	0,37
NEXA RES. 24/34 REGS	USL67359AB21	6,750	750	0	750	103,310	714.190,25	0,28
RUMO LUXEMB. 20/28 REGS	USL79090AC78	5,250	1.500	500	1.500	98,000	1.354.963,59	0,54
USIMINAS INT 19/26 REGS	USL95806AA06	5,875	1.500	1.905	595	99,386	545.070,24	0,22
Summe Emissionsland Luxemburg							5.619.408,89	2,23
<b>Emissionsland Mauritius</b>								
CLEAN RE.PO. 21/27 REGS	USV2352NAB11	4,250	1.000	0	1.000	95,656	738.428,51	0,29
GREENKO S.E. 19/25 REGS	USV3855GAA86	5,550	1.500	0	2.000	99,705	1.838.040,37	0,73
GREENKO WIND 22/25 REGS	USV3856JAA17	5,500	500	0	3.000	99,599	2.754.143,24	1,09
INDIA GR.PO. 21/27 REGS	USV4819LAA09	4,000	1.000	0	1.000	94,975	817.035,38	0,32
NETWORK I2I 19/UND.	USV6703DAA29	5,650	1.000	0	1.000	99,900	920.822,20	0,37
NETWORK I2I 21/UND. REGS	USV6703DAC84	3,975	1.000	0	1.000	97,625	899.852,52	0,36
Summe Emissionsland Mauritius							7.968.322,22	3,16

## ERSTE RESPONSIBLE BOND EM CORPORATE

Wertpapier-Bezeichnung	Kenn- nummer	Zins- satz	Käufe/ Zugänge	Verkäufe/ Abgänge	Bestand	Kurs	Kurswert in EUR	%-Anteil am Fonds- vermögen
					Stück/Nominale (Nom. in 1.000, ger.)			
<b>Emissionsland Mexiko</b>								
ALFA 14/44 REGS	USP0156PAC34	6,875	400	0	400	108,594	400.383,45	0,16
AMERICA MOVIL 05/35	US02364WAJ45	6,375	1.000	500	1.500	108,120	1.494.884,32	0,59
AMERICA MOVIL 10/40	US02364WAW55	6,125	1.000	0	3.000	104,486	2.889.272,38	1,15
AMERICA MOVIL 19/49	US02364WBG96	4,375	0	0	500	84,031	387.276,48	0,15
BCO SANT.MEX 20/25 REGS	USP1507SAH06	5,375	0	0	3.500	100,001	3.226.136,05	1,28
CEMEX S.A.B. 21/UND FLR	USP2253TJS98	5,125	400	0	400	97,500	359.480,14	0,14
CEMEX S.A.B. 23/UND FLR	USP2253TJT71	9,125	1.400	400	1.400	106,900	1.379.481,98	0,55
CO.INM.VESTA 21/31 REGS	USP3146DAA11	3,625	200	0	700	88,344	570.013,83	0,23
INDS PENOLES 19/49 REGS	USP55409AB50	5,650	0	300	500	89,375	411.904,32	0,16
ORBIA ADVANCE C.12/42REGS	USP57908AE83	6,750	500	0	1.500	98,000	1.354.963,59	0,54
SITIOS LATINO. 22/32 REGS	USPOR80BAG79	5,375	0	1.500	500	96,000	442.437,09	0,18
TRUST 1401 19/30 REGS	USP9401CAA01	4,869	500	500	500	90,250	415.936,95	0,16
TRUST 1401 19/50 REGS	USP9401CAB83	6,390	0	500	1.000	80,344	740.565,95	0,29
Summe Emissionsland Mexiko							<u>14.072.736,53</u>	<u>5,58</u>
<b>Emissionsland Niederlande</b>								
GREENKO DUTCH 21/26 REGS	USN3700LAD75	3,850	1.000	2.500	1.500	96,200	1.190.418,47	0,47
IHS NETH.HOL 19/27 REGS	XS2051106073	8,000	400	1.000	400	100,063	368.928,01	0,15
PROSUS 22/27 REGS	USN7163RAW36	3,257	1.000	0	1.000	95,563	880.841,55	0,35
TEVA P.F.III 21/27	US88167AAP66	4,750	500	0	500	97,125	447.621,90	0,18
TEVA P.F.III 23/31	US88167AAR23	8,130	1.000	0	1.000	112,030	1.032.629,74	0,41
Summe Emissionsland Niederlande							<u>3.920.439,67</u>	<u>1,55</u>
<b>Emissionsland Österreich</b>								
LD CEL.INT. 24/32 REGS	USA4S42PAA32	7,950	1.500	0	1.500	102,500	1.417.181,31	0,56
SUZANO 17/47 REGS	USA8372TAC20	7,000	1.000	0	1.000	107,065	986.865,15	0,39
SUZANO AUST. 19/30	US86964WAH51	5,000	2.500	2.000	1.500	97,555	1.348.810,95	0,53
Summe Emissionsland Österreich							<u>3.752.857,41</u>	<u>1,49</u>
<b>Emissionsland Panama</b>								
BANCO GENERAL 17/27 REGS	USP12651AB49	4,125	500	500	1.000	97,040	894.460,32	0,35
CABLE ONDA 19/30 REGS	USP1926LAA37	4,500	1.000	1.500	500	91,876	423.428,43	0,17
GLOBAL BK. 19/29 FLR REGS	USP47718AE43	5,250	0	500	500	96,188	443.301,23	0,18
Summe Emissionsland Panama							<u>1.761.189,98</u>	<u>0,70</u>
<b>Emissionsland Peru</b>								
BC INTL PERU 19/26 REGS	USP13435AC98	3,250	0	0	500	96,906	446.612,59	0,18
BC.BBVA PERU 24/34 FLR	USP07760AH74	6,200	1.500	0	1.500	101,934	1.409.355,70	0,56
BCO CRD.PERU 20/30FLR MTN	US05971V2C81	3,125	3.000	0	3.000	97,630	2.699.695,82	1,07
C.MIN.BUENA. 21/26 REGS	USP6680PAA95	5,500	2.000	0	2.000	98,500	1.815.835,56	0,72
MINSUR 21/31 REGS	USP6811TAB19	4,500	1.500	500	2.500	90,688	2.089.777,86	0,83
Summe Emissionsland Peru							<u>8.461.277,53</u>	<u>3,35</u>

Wertpapier-Bezeichnung	Kenn- nummer	Zins- satz	Käufe/ Zugänge	Verkäufe/ Abgänge	Bestand Stück/Nominale (Nom. in 1.000, ger.)	Kurs	Kurswert in EUR	%-Anteil am Fonds- vermögen
<b>Emissionsland Philippinen</b>								
METROBANK 24/34 MTN	XS2774954577	5,500	1.600	0	1.600	101,594	1.498.294,77	0,59
RIZAL COMM.B 24/29 MTN	XS2690996827	5,500	1.500	500	1.000	101,750	937.874,46	0,37
Summe Emissionsland Philippinen							<u>2.436.169,23</u>	<u>0,97</u>
<b>Emissionsland Polen</b>								
BKRAJOWEGO 23/33 MTNREGS	XS2625207571	5,375	0	0	1.500	98,963	1.368.278,18	0,54
BKRAJOWEGO 24/34 MTN REGS	XS2851607403	5,750	2.800	800	2.000	100,750	1.857.314,04	0,74
Summe Emissionsland Polen							<u>3.225.592,22</u>	<u>1,28</u>
<b>Emissionsland Singapur</b>								
GLP PTE. 21/UND.	XS2340147813	4,500	400	0	400	60,050	221.402,89	0,09
GLP PTE. LTD. 15/25	XS1242348164	3,875	600	0	800	97,625	719.882,02	0,29
Summe Emissionsland Singapur							<u>941.284,91</u>	<u>0,37</u>
<b>Emissionsland Thailand</b>								
BANGKOK BK 19/34FLR REGS	USY0606WCA63	3,733	1.000	500	500	91,016	419.467,23	0,17
BANGKOK BK 24/34 REGS	USY06072AH89	5,650	2.000	0	2.000	101,673	1.874.320,21	0,74
Summe Emissionsland Thailand							<u>2.293.787,44</u>	<u>0,91</u>
<b>Emissionsland Türkei</b>								
AKBANK TAS 24/30 REGS	XS2842188687	7,498	750	0	750	101,950	704.788,46	0,28
FORD OTOMOT 24/29 REGS	XS2782775345	7,125	1.600	1.100	500	101,906	469.657,34	0,19
MERSISLETMAS 23/28 REGS	XS2696793012	8,250	800	0	800	103,705	764.715,64	0,30
TAV HAVALI.H 23/28 REGS	XS2729164462	8,500	2.000	1.000	1.000	104,063	959.189,79	0,38
TURK TELEK. 24/29 REGS	XS2820499619	7,375	1.500	0	1.500	102,060	1.411.097,80	0,56
ULKER BIS.S. 24/31 REGS	XS2855391533	7,875	400	0	400	102,260	377.030,14	0,15
Summe Emissionsland Türkei							<u>4.686.479,17</u>	<u>1,86</u>
<b>Emissionsland Ungarn</b>								
OTP BNK 23/27 FLR MTN	XS2626773381	7,500	500	0	500	103,480	476.910,31	0,19
OTP BNK 23/33 FLR MTN	XS2586007036	8,750	1.000	0	1.000	106,025	977.279,01	0,39
Summe Emissionsland Ungarn							<u>1.454.189,32</u>	<u>0,58</u>
<b>Emissionsland USA</b>								
HYUNDAI CAP. 20/30 MTN	US44891CBL63	6,375	2.000	0	2.000	105,180	1.938.980,55	0,77
HYUNDAI CAP. 24/31 REGS	US44891CCV37	5,400	500	0	500	100,595	463.614,16	0,18
NBM US HLDGS 19/26 REGS	USU63768AA01	7,000	1.300	0	1.300	100,820	1.208.092,91	0,48
Summe Emissionsland USA							<u>3.610.687,62</u>	<u>1,43</u>
<b>Emissionsland Vereinigte Arabische Emirate</b>								
F.ABU.DA.BK. 23/34 FLR	XS2676777605	6,320	3.500	2.000	1.500	103,156	1.426.254,72	0,57

## ERSTE RESPONSIBLE BOND EM CORPORATE

Wertpapier-Bezeichnung	Kenn- nummer	Zins- satz	Käufe/ Zugänge	Verkäufe/ Abgänge	Bestand	Kurs	Kurswert in EUR	%-Anteil am Fonds- vermögen
MASHREQBANK 22/33	XS2548003503	7,875	2.500	2.000	500	106,463	490.655,82	0,19
Summe Emissionsland Vereinigte Arabische Emirate							1.916.910,54	0,76
<b>Emissionsland Jungfern-Inseln (Britisch)</b>								
ARCOS DORAD. 17/27 REGS	USG0457FAC17	5,875	500	0	1.500	100,017	1.382.844,04	0,55
BOTT./CBC/B. 22/29 REGS	USG20038AA61	5,250	1.000	2.500	1.000	96,250	887.178,54	0,35
ELECT.GL.IN. 20/UND. FLR	XS2123115029	4,100	1.154	400	754	96,580	671.226,10	0,27
FOR.ST.(BVI) 20/25	XS2238561794	5,950	1.500	0	1.500	98,850	1.366.715,83	0,54
FOR.ST.(BVI) 21/27	XS2281321799	5,050	500	0	500	93,875	432.643,56	0,17
FRANSH.BRIL. 19/29	XS2030348903	4,250	400	0	1.000	84,199	776.099,18	0,31
GOLD FIELDS 19/29 REGS	XS1993965950	6,125	0	0	500	102,969	474.554,11	0,19
HYSAN (MTN) 19/29 MTN	XS2044279334	2,820	500	0	500	89,094	410.608,12	0,16
SF HLDG INV. 20/30	XS2099049699	2,875	1.000	500	1.500	90,188	1.246.953,64	0,49
Summe Emissionsland Jungfern-Inseln (Britisch)							7.648.823,12	3,03
<b>Emittent Weltbank</b>								
WORLD BK 23/33	US459058KY80	4,750	11.000	6.000	5.000	102,250	4.712.431,88	1,87
WORLD BK 24/31 MTN	US459058LA95	4,000	18.000	13.000	5.000	98,043	4.518.530,00	1,79
Summe Emittent Weltbank							9.230.961,88	3,66
Summe Anleihen auf US-Dollar lautend umgerechnet zum Kurs von 1,08490							152.095.212,78	60,29
Summe In organisierte Märkte einbezogene Wertpapiere							171.374.755,87	67,94
<b>Neuemission</b>								
<b>Anleihen auf US-Dollar lautend</b>								
<b>Emissionsland Cayman Inseln</b>								
MEITUAN 24/28 REGS	USG59669AE46	4,500	3.600	0	3.600	97,535	3.236.482,63	1,28
Summe Emissionsland Cayman Inseln							3.236.482,63	1,28
<b>Emissionsland Hong Kong</b>								
AIA GROUP 24/35 MTN REGS	US00131MAR43	4,950	1.000	0	1.000	97,780	901.281,22	0,36
Summe Emissionsland Hong Kong							901.281,22	0,36
Summe Anleihen auf US-Dollar lautend umgerechnet zum Kurs von 1,08490							4.137.763,85	1,64
Summe Neuemission							4.137.763,85	1,64
<b>Devisentermingeschäfte</b>								
<b>nicht realisiertes Ergebnis in EUR</b>								
<b>Devisentermingeschäfte auf Euro lautend</b>								
<b>Emissionsland Österreich</b>								
FXF SPEST EUR/USD 08.11.2024	FXF_TAX_3469633				111.038.891		-2.315.650,23	-0,92
FXF SPEST EUR/USD 08.11.2024	FXF_TAX_3470312				-921.039		548,67	0,00



Wertpapier-Bezeichnung	Kenn- nummer	Bestand	nicht realisiertes Ergebnis in EUR	%-Anteil am Fonds- vermögen
FXF SPEST EUR/USD 13.12.2024	FXF_TAX_3470077	109.087.442	-428.671,68	-0,17
FXF SPEST EUR/USD 13.12.2024	FXF_TAX_3470216	-926.558	-6.221,61	-0,00
		Summe Emissionsland Österreich	-2.749.994,85	-1,09
		Summe Devisentermingeschäfte auf Euro lautend	-2.749.994,85	-1,09
		Summe Devisentermingeschäfte	-2.749.994,85	-1,09

#### Gliederung des Fondsvermögens

Wertpapiere			245.668.111,04	97,39
Devisentermingeschäfte			-2.749.994,85	- 1,09
Bankguthaben			6.114.953,19	2,42
Zinsenansprüche			3.242.687,32	1,29
Sonstige Abgrenzungen			-21.894,81	- 0,01
Fondsvermögen			252.253.861,89	100,00

#### Hinweis an die Anleger:

**Die Bewertung von Vermögenswerten in illiquiden Märkten kann von ihren tatsächlichen Veräußerungspreisen abweichen.**

Umlaufende Ausschüttungsanteile	AT0000A13EF9	Stück	356.729,790
Anteilswert Ausschüttungsanteile	AT0000A13EF9	EUR	84,99
Umlaufende Ausschüttungsanteile	AT0000A1PY56	Stück	1.080.141,650
Anteilswert Ausschüttungsanteile	AT0000A1PY56	EUR	88,66
Umlaufende Ausschüttungsanteile	AT0000A1YSJ1	Stück	0,000
Anteilswert Ausschüttungsanteile	AT0000A1YSJ1	EUR	97,81
Umlaufende Thesaurierungsanteile	AT0000A13EG7	Stück	888.193,400
Anteilswert Thesaurierungsanteile	AT0000A13EG7	EUR	107,17
Umlaufende Thesaurierungsanteile	AT0000A1YSK9	Stück	13.175,000
Anteilswert Thesaurierungsanteile	AT0000A1YSK9	EUR	98,57
Umlaufende Thesaurierungsanteile	AT0000A28E21	Stück	16.760,570
Anteilswert Thesaurierungsanteile	AT0000A28E21	EUR	98,08
Umlaufende Thesaurierungsanteile	AT0000A39GC6	Stück	83.451,000
Anteilswert Thesaurierungsanteile	AT0000A39GC6	EUR	104,64
Umlaufende Vollthesaurierungsanteile	AT0000A13EH5	Stück	23.708,000
Anteilswert Vollthesaurierungsanteile	AT0000A13EH5	EUR	110,89
Umlaufende Vollthesaurierungsanteile	AT0000A2MKX2	Stück	182.235,000
Anteilswert Vollthesaurierungsanteile	AT0000A2MKX2	EUR	91,41

---

## ERSTE RESPONSIBLE BOND EM CORPORATE

---

Der Poolfaktor gilt als Maß für Teiltilgungen von Anleihen, der das Verhältnis der noch nicht getilgten Summe zum unverändert bleibenden Nominalwert angibt.

Zu Beginn hat der Poolfaktor den Wert 1, der bis zur ersten Teiltilgung steigt und sich ab Tilgungsbeginn entsprechend der Tilgungsbedingungen reduziert, bis er am Ende den Wert 0 hat.

Folgender Poolfaktor ist für die Kurswertermittlung relevant:

Wertpapier-Bezeichnung	Kenn- nummer	Poolfaktor	Kurswert in EUR
ADA/KODA/WAR 19/39 REGS	XS2057842176	0,84875	2.948.406,82
CLEAN RE.PO. 21/27 REGS	USV2352NAB11	0,83750	738.428,51
CONSSMANTARO 22/38 REGS	USP3083SAF22	1,00000	1.741.519,96
GREENKO DUTCH 21/26 REGS	USN3700LAD75	0,89500	1.190.418,47
INDIA GR.PO. 21/27 REGS	USV4819LAA09	0,93330	817.035,38
INTERCHILE 21/56 REGS	USP5R70LAA96	1,00000	1.143.679,14
JSW HYDRO 21/31 REGS	USY4S71YAA27	0,76000	1.264.448,34
MILLICOM INT 19/29 REGS	USL6388GHV51	0,90000	412.088,67

Pensionsgeschäfte iSd der VO (EU) 2015/2365 (The Regulation on Transparency of Securities Financing Transactions and of Reuse) dürfen für den Fonds nicht eingesetzt werden. Pensionsgeschäfte wurden deshalb nicht eingesetzt.

Für den Investmentfonds wurden keine Total Return Swaps (Gesamtrenditeswaps) iSd VO (EU) 2015/2365 (The Regulation on Transparency of Securities Financing Transactions and of Reuse) in der Berichtsperiode abgeschlossen.

Wertpapierleihegeschäfte iSd der VO (EU) 2015/2365 (The Regulation on Transparency of Securities Financing Transactions and of Reuse) dürfen für den Fonds nicht eingesetzt werden. Wertpapierleihegeschäfte wurden deshalb nicht eingesetzt.

### **Erläuterung zum Ausweis gemäß der delegierten Verordnung (EU) Nr. 2016/2251 zur Ergänzung der Verordnung (EU) Nr. 648/2012 des Europäischen Parlaments und des Rates über OTC-Derivate, zentrale Gegenparteien und Transaktionsregister durch technische Regulierungsstandards zu Risikominderungstechniken für nicht durch eine zentrale Gegenpartei geclearte OTC-Derivatekontrakte:**

Alle OTC Derivate werden über die Erste Group Bank AG gehandelt. Für die nicht physisch abgewickelten Devisenterminkontrakte und nicht physisch abgewickelten Devisenswapkontrakte werden die Sicherheiten (Collaterals) zwischen dem Investmentfonds und der Erste Group Bank AG ausgetauscht.

Im Falle des negativen Exposures der nicht physisch abgewickelten Derivatetermin- und Devisenswapkontrakte werden unter Berücksichtigung der vertraglich vereinbarten Schwelle Sicherheiten in Form von Barmitteln oder Anleihen an die Erste Group Bank AG geleistet.

Im Falle des positiven Exposures der nicht physisch abgewickelten Derivatetermin- und Devisenswapkontrakte Derivate werden unter Berücksichtigung der vertraglich vereinbarten Schwelle auf EUR lautende Schuldverschreibungen der Zentralstaaten oder Zentralbanken der Länder der Eurozone von der Erste Group Bank AG als Sicherheit an den Investmentfonds geleistet. Für diese Sicherheiten wurde ein einheitlicher Abschlag in Höhe von 4 % mit dem Counterpart vereinbart. Im Falle regulatorischer Vorgaben, die einen anderen Abschlag oder Bereitstellung alternativer Sicherheiten erfordern, wird diese entsprechende Vorgabe eingehalten.

**Während des Berichtszeitraumes getätigte Käufe und Verkäufe in Wertpapieren, soweit sie nicht in der Vermögensaufstellung genannt sind**

Wertpapier-Bezeichnung	Kenn- nummer	Zinssatz	Käufe/ Zugänge Stück/Nominale (Nom. in 1.000, ger.)	Verkäufe/ Abgänge
<b>Amtlich gehandelte Wertpapiere</b>				
<b>Anleihen auf Euro lautend</b>				
<b>Emissionsland China</b>				
BOC (LUX) 21/24 MTN	XS2332559470	0,000	0	1.000
<b>Emissionsland Mexiko</b>				
SIGMA ALIMENTOS 17/24REGS	XS1562623584	2,625	0	1.000
<b>Emissionsland Polen</b>				
PKO BK HIPO. 22/25 MTN	XS2495085784	2,125	0	2.000
<b>Emissionsland Tschechische Republik</b>				
CESKA SPORT 24/30FLR MTN	XS2746647036	4,824	800	800
<b>Anleihen auf US-Dollar lautend</b>				
<b>Emittent Afrikanische Export- und Importbank</b>				
AFR. EXP.-IMP.BK 17/24MTN	XS1633896813	4,125	0	1.000
<b>Emissionsland Australien</b>				
NICKEL INDUS 21/24 REG	XS2325213689	6,500	0	1.000
<b>Emissionsland Brasilien</b>				
NATURA + CO. 21/28 REGS	USP7088CAC03	4,125	1.100	1.100
<b>Emissionsland Chile</b>				
CELULOSA ARAUCO 14/24	US151191AZ66	4,500	1.000	3.000
INVERS. CMPC 14/24 REGS	USP58072AK83	4,750	0	4.000
<b>Emissionsland Curacao</b>				
SURA ASSET M 14/24 REGS	USN8370TAA45	4,875	0	2.036

---

**ERSTE RESPONSIBLE BOND EM CORPORATE**


---

<b>Wertpapier-Bezeichnung</b>	<b>Kenn- nummer</b>	<b>Zinssatz</b>	<b>Käufe/ Zugänge Stück/Nominale (Nom. in 1.000, ger.)</b>	<b>Verkäufe/ Abgänge</b>
<b>Emissionsland Großbritannien</b>				
STD.CHARTER 21/25 FLR	XS2312154508	0,000	500	2.000
STD.CHARTER 23/27FLR REGS	USG84228FN34	6,170	0	3.000
<b>Emissionsland Hong Kong</b>				
FAR E.HORIZ. 21/24 MTN	XS2302544353	2,625	0	1.000
<b>Emissionsland Indien</b>				
ADANI GR.EN. 19/24 REGS	XS1854172043	6,250	400	1.000
ADANI GR.EN. 21/24 REGS	XS2383328932	4,375	1.000	1.800
IND.RWY FIN 19/24	XS1969727491	3,730	0	1.194
REC 18/23 MTN REGS	XS1902341939	5,250	0	500
REC 19/24 MTN	XS2013002824	3,375	0	1.000
REC 21/26 MTN	XS2306847232	2,250	0	1.500
<b>Emittent Internationale Entwicklungsorganisation</b>				
IDA 24/29 MTN REGS	XS2838544778	4,375	2.000	2.000
<b>Emissionsland Irland</b>				
C+W SENIOR FIN.17/27 REGS	USG3165UAA90	6,875	0	1.000
<b>Emissionsland Kanada</b>				
FST QUAN.MIN 20/27 144A	US335934AT24	6,875	200	1.700
ST. MARYS CEM. 16/27 REGS	USC86068AA80	5,750	1.000	2.500
<b>Emissionsland Kolumbien</b>				
PROMIGAS ESP 19/29 REGS	USP7922TAA71	3,750	500	500
<b>Emissionsland Republik Korea</b>				
LG ENERGY SO 24/27 REGS	USY5S5CGAK82	5,375	500	500
SK HYNIX 21/24 REGS	USY8085FAZ37	1,000	0	2.000
<b>Emissionsland Luxemburg</b>				
CSN RESOUR. 22/32 REGS	USL21779AK60	5,875	0	1.000
<b>Emissionsland Mauritius</b>				
HTA GROUP 20/25 REGS	XS2189784957	7,000	0	1.000
IND.G.ENERGY 20/24 REGS	USV4819FAA31	5,375	0	400
MTN (MAURIT.)INV. 14/24	XS1128996425	4,755	0	4.016

Wertpapier-Bezeichnung	Kenn- nummer	Zinssatz	Käufe/ Zugänge Stück/Nominale (Nom. in 1.000, ger.)	Verkäufe/ Abgänge
<b>Emissionsland Mexiko</b>				
BANCO INBURSA 14/24 REGS	USP13296AL53	4,125	0	4.000
BANCO INBURSA 17/27 REGS	USP13296AM37	4,375	500	500
GRUPO KUO SAB D.CV 17/27	USP4954BAF33	5,750	1.000	2.500
SIGMA ALIMENTOS 16/26REGS	USP8674JAE93	4,125	0	1.000
<b>Emissionsland Niederlande</b>				
BHARTI AIRT.INTL(NL)14/24	USN1384FAB15	5,350	0	2.000
TEVA P.FI.NL III 18/24	US88167AAL52	6,000	0	500
VIVO EN.INV.20/27 REGS	XS2231814570	5,125	0	1.000
<b>Emissionsland Panama</b>				
BANISTMO 20/27 REGS	USP15383CD50	4,250	0	500
<b>Emissionsland Peru</b>				
BC INTL PERU 24/34 REGS	USP13435AF20	7,625	1.500	1.500
BCO CRD.PERU 24/29 MTN	US05971V2E48	5,850	1.000	1.000
BCO INTL D.PERU SAA 2029	USP13435AA33	0,000	200	200
<b>Emissionsland Singapur</b>				
ABJA INVEST. 14/24	XS1090889947	5,950	0	2.300
BOC AVIATION 20/25 REGS	US09681MAM01	3,250	0	3.000
<b>Emissionsland Türkei</b>				
ANADOLU E.B. 21/28 REGS	XS2355105292	3,375	400	1.200
COCA COLA ICEC.17/24 REGS	XS1577950402	4,215	0	400
COCAA ICECEK 22/29 REGS	XS2434515313	4,500	0	400
TUERK. SISE 19/26 REGS	XS1961010987	6,950	200	700
TURK TELEK. 19/25 REGS	XS1955059420	6,875	1.000	1.500
TURK TELEKOMUNIKASY 14/24	XS1028951264	4,875	0	2.500
<b>Emissionsland Vereinigte Arabische Emirate</b>				
EMIRATES NBD 23/28 MTN	XS2625209270	5,875	1.000	1.000
MASHREQBANK 19/24 MTN	XS1956021585	4,250	0	1.000
<b>Emissionsland Jungfern-Inseln (Britisch)</b>				
GOLD FI.ORO. 19/24 REGS	XS1993827135	5,125	0	1.000
SINO-OCEAN LD.T.F.1 14/24	XS1090864528	0,000	0	1.000
WHARF R.FIN. 20/25 MTN	XS2161924605	2,375	0	1.000
YUEXREIT MTN 21/26 MTN	XS2290959860	2,650	0	300

---

**ERSTE RESPONSIBLE BOND EM CORPORATE**


---

<b>Wertpapier-Bezeichnung</b>	<b>Kenn- nummer</b>	<b>Zinssatz</b>	<b>Käufe/ Zugänge Stück/Nominale (Nom. in 1.000, ger.)</b>	<b>Verkäufe/ Abgänge</b>
<b>Emittent Zentralamerikanische Bank für wirtschaftliche Integration</b>				
CABEI 23/26 MTN REGS	US15238RAH57	5,000	0	1.000
<b>In organisierte Märkte einbezogene Wertpapiere</b>				
<b>Anleihen auf Euro lautend</b>				
<b>Emissionsland Mexiko</b>				
NEMAK S.A.B. 21/28 REGS	XS2362994068	2,250	0	500
<b>Emissionsland Niederlande</b>				
PROSUS 21/29 MTN REGS	XS2360853332	1,288	0	500
PROSUS 22/30 MTN REGS	XS2430287362	2,085	0	1.500
<b>Emissionsland Polen</b>				
POWS.KA.O.BK 23/26 FLRMTN	XS2582358789	5,625	0	1.000
<b>Emissionsland Slowakei</b>				
SLOVENSK.SPO 22/28 MTN	SK4000021820	3,500	0	500
TATRA BANKA 23/26 FLR MTN	SK4000022505	5,952	500	500
<b>Emissionsland Tschechische Republik</b>				
RAIFFEISENBK 23/26FLR MTN	XS2577033553	7,125	0	1.500
<b>Emissionsland Vereinigte Arabische Emirate</b>				
DP WORLD 18/26 MTN REGS	XS1883878966	2,375	0	1.000
F.ABU DHA.BK 22/27 MTN	XS2466186074	1,625	0	2.000
<b>Anleihen auf US-Dollar lautend</b>				
<b>Emissionsland Argentinien</b>				
TELECOM ARG. 24/31 REGS	USP9028NBT74	9,500	1.000	1.000
<b>Emissionsland Bermuda</b>				
LI + FUNG 16/UND. MTN	XS1389118453	5,250	200	200
STAR E.G.D./ 20/38 REGS	USG8438NAB31	4,850	800	800
<b>Emissionsland Brasilien</b>				
BCO D.BRASIL 24/31 REGS	USP2000TAE57	6,000	1.000	1.000

Wertpapier-Bezeichnung	Kenn- nummer	Zinssatz	Käufe/ Zugänge Stück/Nominale (Nom. in 1.000, ger.)	Verkäufe/ Abgänge
<b>Emissionsland Cayman Inseln</b>				
ALIBABA GR.HLDG 15/34	US01609WAR34	4,500	0	1.000
CHINA OV.F.(KY)V 12/42	XS0852986313	5,350	500	500
CHINA OVER.FIN.VII 18/28	XS1811821211	4,750	0	500
COUNTRY GARD 21/26	XS2280833133	2,700	0	1.500
DOHA FINANCE 21/26 MTN	XS2325727100	2,375	500	1.500
ENN ENERGY 22/27 REGS	USG3066DAA75	4,625	0	1.000
IHS HOLDING 21/26 REGS	XS2413632360	5,625	0	500
LONGFOR GRP 19/29	XS2033262895	3,950	500	500
QNB FINANCE 21/26 MTN	XS2287744218	1,375	0	500
TENCENT HLDG 19/29 MTN	US88032XAN49	3,975	0	1.000
TENCENT HLDG 20/50 MTN	US88032XAV64	3,240	0	1.000
<b>Emissionsland Chile</b>				
FALABELLA 17/27 REGS	USP82290AR17	3,750	500	500
INVERS.CMPC 23/33 REGS	USP58072AX05	6,125	500	1.500
INVERS.CMPC 24/34 REGS	USP58072AY87	6,125	500	500
<b>Emissionsland Großbritannien</b>				
LIQUID TELE. 21/26 REGS	XS2278474924	5,500	0	500
SISECAM UK 24/29 REGS	XS2812381247	8,250	400	400
SISECAM UK 24/32 REGS	XS2812381676	8,625	500	500
STD.CHARTER 22/28 FLR	USG84228FL77	7,767	2.000	2.000
STD.CHARTER 23/27FLR REGS	USG84228FU76	6,187	1.000	1.000
STD.CHARTER 23/34FLR REGS	USG84228FV59	6,296	0	3.000
THE BIDVEST 21/26 REGS	XS2388496247	3,625	0	600
<b>Emissionsland Hong Kong</b>				
AIA GROUP 20/30 MTN REGS	US00131MAJ27	3,375	0	500
AIA GROUP 23/33 MTN REGS	US00131MAP86	4,950	0	1.000
HK AIRP.AUTH 22/52 B REGS	USY000AKAD95	3,250	0	500
ICBCIL F. C. 20/25 MTN	XS2218691256	1,750	0	1.000
VANKE REAL EST. 17/27 MTN	XS1713193586	3,975	200	200
XIAOMI B.T. 20/30 REGS	USY77108AA93	3,375	0	800
<b>Emissionsland Indien</b>				
ADANI PORTS 21/32 REGS	USY00130YV37	3,828	500	500
BHARTI AIRTEL 15/25 REGS	USY0889VAA80	4,375	1.000	1.000
IND.RWY FIN 21/31MTN REGS	US45434M2C57	2,800	0	1.500
POWER FIN 20/30 MTN REGS	US73928RAB24	3,950	0	1.000
<b>Emissionsland Indonesien</b>				
BANK MANDIRI 21/26 MTN	XS2314639761	2,000	0	500

## ERSTE RESPONSIBLE BOND EM CORPORATE

Wertpapier-Bezeichnung	Kenn- nummer	Zinssatz	Käufe/ Zugänge Stück/Nominale (Nom. in 1.000, ger.)	Verkäufe/ Abgänge
FREEPOR IND 22/27 REGS	USY7141BAA18	4,763	1.000	1.000
FREEPOR IND 22/32 REGS	USY7141BAB90	5,315	700	3.000
FREEPOR IND 22/52 REGS	USY7141BAC73	6,200	1.000	1.000
<b>Emittent Inter-Amerikanische Entwicklungsbank</b>				
I.A.D.B 23/33 MTN	US4581X0EJ31	3,500	0	3.000
<b>Emissionsland Irland</b>				
ARAGVI F.IN.21/26 REGS	XS2326545204	8,450	200	200
<b>Emissionsland Jersey</b>				
PETROFAC 21/26 REGS	USG7052TAF87	9,750	0	2.000
WESTN CEMENT 21/26	XS2346524783	4,950	600	600
<b>Emissionsland Kanada</b>				
MEGLOBAL CAN 20/25 MTN	XS2150023906	5,000	0	2.000
<b>Emissionsland Kolumbien</b>				
GRP.ENG.BOGO 23/33 REGS	USP4R53VAB95	7,850	2.400	2.400
TRANSP.GAS INTN. 18/28	USP93077AC28	5,550	0	1.000
<b>Emissionsland Republik Korea</b>				
KIA 21/26 REGS	USY4760JAA17	1,750	0	500
KIA 22/25 REGS	USY4760JAC72	2,375	0	500
KT 22/25 REGS	USY49915BB93	4,000	1.500	1.500
SK HYNIX 21/31 REGS	USY8085FBD16	2,375	0	1.000
SK HYNIX 23/26 REGS	USY8085FBJ85	6,250	0	1.000
<b>Emissionsland Luxemburg</b>				
COSAN LUXEMB 23/30 REGS	USL20041AF38	7,500	0	1.400
CSN RESOUR. 21/31 REGS	USL21779AJ97	4,625	0	500
GUARA NORTE 21/34 REGS	USL4R02QAA86	5,198	0	3.369
RAIZEN FU.FI 24/34 REGS	USL7909CAC12	6,450	700	700
RAIZEN FU.FI 24/54 REGS	USL7909CAD94	6,950	500	500
RAIZEN FUELS FI.17/27REGS	USL7909CAA55	5,300	500	1.500
TUPY OVERS. 21/31 REGS	USL9326VAB29	4,500	500	500
<b>Emissionsland Mexiko</b>				
BRASKEM IDE. 21/32 REGS	USP1850NAB75	6,990	0	1.000
COCA-COLA FEMSA 13/43	US191241AF58	5,250	0	1.000
INFR.ENG.NVA 20/51 REGS	USP56145AC23	4,750	0	1.500



Wertpapier-Bezeichnung	Kenn- nummer	Zinssatz	Käufe/ Zugänge Stück/Nominale (Nom. in 1.000, ger.)	Verkäufe/ Abgänge
INFRA.EN.NOVA 17/48 REGS	USP56145AB40	4,875	0	500
TRUST 1401 24/34 REGS	USP9401JAA53	7,375	600	600
<b>Emissionsland Niederlande</b>				
BRAS.NL FIN. 23/33 REGS	USN15516AG70	7,250	500	2.000
BRASKEM NLDS 19/50 REGS	USN15516AE23	5,875	600	600
PROSUS 22/32 REGS	USN7163RAX19	4,193	0	1.000
<b>Emissionsland Österreich</b>				
SUZANO 16/26 REGS	USA9890AAA81	5,750	2.500	2.500
<b>Emissionsland Peru</b>				
TRANSP.D.GAS D.P. 13/28	USP9367RAG67	4,250	0	1.500
<b>Emissionsland Philippinen</b>				
METROBANK 24/29 MTN	XS2774954650	5,375	1.600	1.600
<b>Emissionsland Thailand</b>				
BANGKOK BK 22/27 REGS	USY06072AE58	4,300	0	2.000
<b>Emissionsland USA</b>				
BIMBO BA.USA 21/51 REGS	USU0901RAA50	4,000	0	500
BIMBO BA.USA 23/29 REGS	USU0901RAB34	6,050	500	500
BIMBO BA.USA 23/34 REGS	USU0901RAC17	6,400	500	500
BIMBO BA.USA 24/36 REGS	USU0901RAE72	5,375	800	800
HYUNDAI CAP. 21/28 REGS	US44891CCA99	2,100	0	2.500
SK BATTERY A 24/27 REGS 2	XS2747557416	4,875	400	400
<b>Emissionsland Vereinigte Arabische Emirate</b>				
ACWA PO.M+I.O. 17/39 REGS	USM00020AA12	5,950	500	1.500
ADCOP 17/47 REGS	XS1709535097	4,600	0	3.000
<b>Emissionsland Jungfern-Inseln (Britisch)</b>				
CHINA RAI.XU.CO. 16/26	XS1451270687	3,250	0	500
ENN CLEAN E. 21/26 REGS	USG3065HAB71	3,375	500	1.500
FOR.ST.(BVI) 21/26	XS2343337122	5,000	1.000	1.000
HKT CAP.NO.6 22/32	XS2414130711	3,000	0	500
MIDEA INV.DEV. 22/27 MTN	XS2432130453	2,880	0	1.000
RKPF 20 (A) 21/26	XS2356173406	5,125	0	1.000
TAL.Y.INTL 21/26	XS2335142175	2,000	0	500

---

**ERSTE RESPONSIBLE BOND EM CORPORATE**


---

<b>Wertpapier-Bezeichnung</b>	<b>Kenn- nummer</b>	<b>Zinssatz</b>	<b>Käufe/ Zugänge Stück/Nominale (Nom. in 1.000, ger.)</b>	<b>Verkäufe/ Abgänge</b>
<b>Emittent Weltbank</b>				
WORLD BK 23/28	US459058KW25	4,625	1.000	1.000
<b>Neuemission</b>				
<b>Anleihen auf US-Dollar lautend</b>				
<b>Emissionsland Cayman Inseln</b>				
MEITUAN 24/29 REGS	USG59669AF11	4,625	1.600	1.600
<b>Nicht notierte Wertpapiere</b>				
<b>Anleihen auf US-Dollar lautend</b>				
<b>Emissionsland Brasilien</b>				
BCO VOTORANT19/24 MTN	XS2055749720	4,500	0	3.000
<b>Emissionsland Chile</b>				
LATAM AIRLS 22/27 144A	US51818LAA61	13,375	0	1.000
<b>Emissionsland Hong Kong</b>				
BOCOM.LM.HK. 21/24 MTN	XS2351320366	1,125	0	500
<b>Emissionsland Indien</b>				
POWER FIN 19/24 MTN	XS2049301042	3,250	0	1.000
<b>Emissionsland Indonesien</b>				
BANK MANDIRI 19/24 MTN	XS1978319108	3,750	0	2.000
<b>Emissionsland Mexiko</b>				
EL PUERT.LIV 14/24 REGS	USP3691NBE96	3,950	0	1.500
<b>Emissionsland Philippinen</b>				
RIZAL COMM.B 19/24 MTN	XS2044291974	3,000	0	1.000
<b>Emissionsland Singapur</b>				
BOC AVIATION 20/23 MTN	XS2180908001	2,750	0	2.000

Wertpapier-Bezeichnung	Kenn- nummer	Zinssatz	Käufe/ Zugänge Stück/Nominale (Nom. in 1.000, ger.)	Verkäufe/ Abgänge
<b>Emissionsland USA</b>				
SK BATTERY A 24/27	XS2753287585	4,875	400	400
<b>Emissionsland Jungfern-Inseln (Britisch)</b>				
BAIC F.INV.C 21/24	XS2311286111	2,000	0	600

Wien, den 02.01.2025

Erste Asset Management GmbH  
elektronisch gefertigt

Prüfinformation: Die elektronischen Signaturen dieses Dokumentes können auf der Homepage der Rundfunk und Telekom Regulierungs-GmbH (<https://www.signatur.rtr.at/de/vd/Pruefung.html>) geprüft werden.

Hinweis: Dieses Dokument wurde mit zwei qualifizierten elektronischen Signaturen gefertigt. Eine qualifizierte elektronische Signatur hat die gleiche Rechtswirkung wie eine handschriftliche Unterschrift (Art 25 der Verordnung (EU) Nr. 910/2014 („eIDAS-Verordnung“)).

## Vergütungspolitik

### An Mitarbeiter der Erste Asset Management GmbH gezahlte Vergütungen in EUR (Geschäftsjahr 2023 der Erste Asset Management GmbH)

Es werden keine Anlageerfolgsprämien und keine sonstigen, direkt von den Investmentfonds gezahlten Beträge geleistet.

Anzahl der Mitarbeiter per 31.12.2023	316
Anzahl der Risikoträger im Jahr 2023	167
fixe Vergütungen	24.670.020
variable Vergütungen (Boni)	6.921.027
<b>Summe Vergütungen für Mitarbeiter</b>	<b>31.591.046</b>
davon Vergütungen für Geschäftsführer	1.349.187
davon Vergütungen für Führungskräfte - Risikoträger	4.044.143
davon Vergütungen für Risikoträger mit Kontrollfunktionen *	1.889.633
davon Vergütungen für sonstige Risikoträger	10.764.053
davon Vergütungen für Mitarbeiter, die sich aufgrund Ihrer Gesamtvergütung in derselben Einkommensstufe befinden wie Geschäftsführer und Risikoträger	0
<b>Summe Vergütungen für Risikoträger</b>	<b>18.047.017</b>

\* Führungskräfte mit Kontrollfunktionen werden in dieser Gruppe ausgewiesen

### Grundsätze für die Regelung leistungsbezogener Vergütungsteile

Die Verwaltungsgesellschaft hat Vergütungsgrundsätze festgelegt, um eventuelle Interessenkonflikte zu vermeiden und die Einhaltung der Wohlverhaltensregeln bei der Vergütung relevanter Personen sicherzustellen.

Bei allen Mitarbeitern der Verwaltungsgesellschaft stellen die fixen Gehaltsbestandteile einen ausreichend hohen Anteil an der Gesamtvergütung dar, um auf individueller Ebene die Umsetzung einer variablen Vergütungspolitik zu ermöglichen.

Die Gesamtvergütung (fixe und variable Bestandteile) unterliegt dem Prinzip der Ausgewogenheit und ist an Nachhaltigkeit geknüpft, um das Eingehen übermäßiger Risiken nicht zu belohnen. Die variable Vergütung stellt daher maximal einen ausgewogenen Anteil an der Gesamtvergütung eines Mitarbeiters dar.

Die leistungsbezogenen Vergütungsteile dienen sowohl den kurz- als auch den langfristigen Interessen der Verwaltungsgesellschaft und tragen zur Vermeidung risikofreudigen Verhaltens bei. Die leistungsbezogenen Vergütungsteile berücksichtigen sowohl die persönliche Leistung als auch die Profitabilität der Verwaltungsgesellschaft. Die Größe des Bonuspools wird auf Basis der auf verschiedene Mitarbeiterkategorien anwendbaren Bonuspotenziale berechnet. Bonuspotenziale sind ein Prozentsatz der fixen Jahresbruttovergütung. Das Bonuspotenzial beträgt maximal 100% der fixen Jahresbruttovergütung. Der Bonuspool wird entsprechend dem Erfolg der Verwaltungsgesellschaft angepasst. Der persönliche Bonus ist an die persönliche Leistung gebunden. Die Summe persönlicher Boni ist durch die Größe des Bonuspools nach Malus-Anpassungen limitiert.

Die leistungsbezogenen Zahlungen sind für alle Mitarbeiter, einschließlich der wesentlichen Risikoträger (gemäß der Definition in der Vergütungspolitik), und der Geschäftsführer der Verwaltungsgesellschaft mit 100% der Jahresbruttovergütung limitiert.

Das Vergütungssystem besteht aus 3 Komponenten:

- 1) Fixe Vergütung
- 2) Variable Vergütung
- 3) Nebenleistungen

Das Bonuspotenzial basiert auf der fixen Jahresbruttovergütung. Die Zielvereinbarungen der Mitarbeiter enthalten qualitative und/oder quantitative Zielsetzungen. Die Auszahlung von leistungsbezogenen Vergütungsteilen ist an eine Mindestprofitabilität der Verwaltungsgesellschaft sowie an Leistungsziele gebunden.

Die Auszahlung von leistungsbezogenen Vergütungsteilen erfolgt zu 60% unmittelbar, wobei, für Mitarbeiter die direkt am Fonds- und Portfoliomanagement beteiligt sind, davon 50% sofort in bar und 50% in Form von unbaren Instrumenten nach einem Jahr ausbezahlt werden. Die übrigen 40% von leistungsbezogenen Vergütungsteilen werden zurückbehalten und über einen Zeitraum von drei Jahren ausbezahlt, wobei, für Mitarbeiter die direkt am Fonds- und Portfoliomanagement beteiligt sind, auch hiervon 50% in bar und 50% in Form von unbaren Instrumenten ausbezahlt werden. Die unbaren Instrumente können aus Anteilen eines von der Verwaltungsgesellschaft verwalteten Investmentfonds, gleichwertigen Beteiligungen oder mit Anteilen verknüpften Instrumenten oder gleichwertigen unbaren Instrumenten bestehen. Aufgrund des Proportionalitätsgrundsatzes hat die Verwaltungsgesellschaft eine Erheblichkeitsschwelle festgelegt, unterhalb welcher kein Anreiz zum Eingehen unangemessener Risiken vorliegt und daher eine verzögerte Auszahlung bzw. Auszahlung in Form eines unbaren Instruments unterbleiben kann. Sonstige unbare Zuwendungen sind Nebenleistungen, die nicht leistungsabhängig, sondern mit dem Arbeitsplatz verbunden sind (z.B. Dienstwagen) oder für alle Mitarbeiter gelten (z.B. Urlaub).

Um eine unabhängige Beurteilung der Festlegung und Anwendung der Vergütungspolitik und -praxis sicherstellen zu können, wurde vom Aufsichtsrat der Verwaltungsgesellschaft ein Vergütungsausschuss eingerichtet. Dieser setzt sich aus folgenden Personen zusammen: Mag. Rudolf Sagmeister, Mag. Harald Gasser (Vergütungsexperte) und Ing. Heinrich Hubert Reiner.

Die vollständige Vergütungspolitik der Verwaltungsgesellschaft können Sie auf der Internet-Seite [http://www.erste-am.at/de/private\\_anleger/wer-sind-wir/investmentprozess](http://www.erste-am.at/de/private_anleger/wer-sind-wir/investmentprozess) abrufen.

Die letzte Überprüfung im März 2024 der Einhaltung der Verfahren der Vergütungspolitik durch den Aufsichtsrat hat keine Unregelmäßigkeiten ergeben. Weiters hat es bei der letzten Prüfung keine wesentlichen Prüfungsfeststellungen durch die Interne Revision gegeben.

Die Vergütungspolitik wurde im vergangenen Rechnungsjahr nicht wesentlich geändert.

## **Bestätigungsvermerk\***

### **Bericht zum Rechenschaftsbericht**

#### **Prüfungsurteil**

Wir haben den Rechenschaftsbericht der Erste Asset Management GmbH, Wien, über den von ihr verwalteten

ERSTE RESPONSIBLE BOND EM CORPORATE  
Miteigentumsfonds gemäß InvFG,

bestehend aus der Vermögensaufstellung zum 31.10.2024, der Ertragsrechnung für das an diesem Stichtag endende Rechnungsjahr und den sonstigen in Anlage I Schema B Investmentfondsgesetz 2011 (InvFG 2011) vorgesehenen Angaben, geprüft.

Nach unserer Beurteilung entspricht der Rechenschaftsbericht den gesetzlichen Vorschriften und vermittelt ein möglichst getreues Bild der Vermögens- und Finanzlage zum 31.10.2024 sowie der Ertragslage des Fonds für das an diesem Stichtag endende Rechnungsjahr in Übereinstimmung mit den österreichischen unternehmensrechtlichen Vorschriften und den Bestimmungen des InvFG 2011.

#### **Grundlage für das Prüfungsurteil**

Wir haben unsere Abschlussprüfung gemäß § 49 Abs 5 InvFG 2011 in Übereinstimmung mit den österreichischen Grundsätzen ordnungsmäßiger Abschlussprüfung durchgeführt. Diese Grundsätze erfordern die Anwendung der International Standards on Auditing (ISA). Unsere Verantwortlichkeiten nach diesen Vorschriften und Standards sind im Abschnitt „Verantwortlichkeiten des Abschlussprüfers für die Prüfung des Rechenschaftsberichts“ unseres Bestätigungsvermerks weitergehend beschrieben. Wir sind von der Gesellschaft unabhängig in Übereinstimmung mit den österreichischen unternehmensrechtlichen und berufsrechtlichen Vorschriften und wir haben unsere sonstigen beruflichen Pflichten in Übereinstimmung mit diesen Anforderungen erfüllt. Wir sind der Auffassung, dass die von uns bis zum Datum des Bestätigungsvermerks erlangten Prüfungsnachweise ausreichend und geeignet sind, um als Grundlage für unser Prüfungsurteil zu diesem Datum zu dienen.

#### **Sonstige Informationen**

Die gesetzlichen Vertreter sind für die sonstigen Informationen verantwortlich. Die sonstigen Informationen umfassen alle Informationen im Rechenschaftsbericht, ausgenommen die Vermögensaufstellung, die Ertragsrechnung, die sonstigen in Anlage I Schema B InvFG 2011 vorgesehenen Angaben und den Bestätigungsvermerk.

Unser Prüfungsurteil zum Rechenschaftsbericht erstreckt sich nicht auf diese sonstigen Informationen und wir geben dazu keine Art der Zusicherung.

Im Zusammenhang mit unserer Prüfung des Rechenschaftsberichts haben wir die Verantwortlichkeit, diese sonstigen Informationen zu lesen und dabei zu würdigen, ob die sonstigen Informationen wesentliche Unstimmigkeiten zum Rechenschaftsbericht oder zu unseren bei der Abschlussprüfung erlangten Kenntnissen aufweisen oder anderweitig falsch dargestellt erscheinen.

Falls wir auf der Grundlage der von uns zu den vor dem Datum des Bestätigungsvermerks des Abschlussprüfers erlangten sonstigen Informationen durchgeführten Arbeiten den Schluss ziehen, dass eine wesentliche falsche Darstellung dieser sonstigen Informationen vorliegt, sind wir verpflichtet, über diese Tatsache zu berichten. Wir haben in diesem Zusammenhang nichts zu berichten.

### **Verantwortlichkeiten der gesetzlichen Vertreter und des Aufsichtsrats für den Rechenschaftsbericht**

Die gesetzlichen Vertreter sind verantwortlich für die Aufstellung des Rechenschaftsberichts und dafür, dass dieser in Übereinstimmung mit den österreichischen unternehmensrechtlichen Vorschriften und den Bestimmungen des InvFG 2011 ein möglichst getreues Bild der Vermögens-, Finanz- und Ertragslage des Fonds vermittelt. Ferner sind die gesetzlichen Vertreter verantwortlich für die internen Kontrollen, die sie als notwendig erachten, um die Aufstellung eines Rechenschaftsberichts zu ermöglichen, der frei von wesentlichen falschen Darstellungen aufgrund von dolosen Handlungen oder Irrtümern ist.

Der Aufsichtsrat ist verantwortlich für die Überwachung des Rechnungslegungsprozesses der Gesellschaft betreffend den von ihr verwalteten Fonds.

### **Verantwortlichkeiten des Abschlussprüfers für die Prüfung des Rechenschaftsberichts**

Unsere Ziele sind, hinreichende Sicherheit darüber zu erlangen, ob der Rechenschaftsbericht als Ganzes frei von wesentlichen falschen Darstellungen aufgrund von dolosen Handlungen oder Irrtümern ist und einen Bestätigungsvermerk zu erteilen, der unser Prüfungsurteil beinhaltet. Hinreichende Sicherheit ist ein hohes Maß an Sicherheit, aber keine Garantie dafür, dass eine in Übereinstimmung mit den österreichischen Grundsätzen ordnungsmäßiger Abschlussprüfung, die die Anwendung der ISA erfordern, durchgeführte Abschlussprüfung eine wesentliche falsche Darstellung, falls eine solche vorliegt, stets aufdeckt. Falsche Darstellungen können aus dolosen Handlungen oder Irrtümern resultieren und werden als wesentlich angesehen, wenn von ihnen einzeln oder insgesamt vernünftigerweise erwartet werden könnte, dass sie die auf der Grundlage dieses Rechenschaftsberichts getroffenen wirtschaftlichen Entscheidungen von Nutzern beeinflussen.

Als Teil einer Abschlussprüfung in Übereinstimmung mit den österreichischen Grundsätzen ordnungsmäßiger Abschlussprüfung, die die Anwendung der ISA erfordern, üben wir während der gesamten Abschlussprüfung pflichtgemäßes Ermessen aus und bewahren eine kritische Grundhaltung.

Darüber hinaus gilt:

- Wir identifizieren und beurteilen die Risiken wesentlicher falscher Darstellungen aufgrund von dolosen Handlungen oder Irrtümern im Rechenschaftsbericht, planen Prüfungshandlungen als Reaktion auf diese Risiken, führen sie durch und erlangen Prüfungsnachweise, die ausreichend und geeignet sind, um als Grundlage für unser Prüfungsurteil zu dienen. Das Risiko, dass aus dolosen Handlungen resultierende wesentliche falsche Darstellungen nicht aufgedeckt werden, ist höher als ein aus Irrtümern resultierendes, da dolose Handlungen kollusives Zusammenwirken, Fälschungen, beabsichtigte Unvollständigkeiten, irreführende Darstellungen oder das Außerkraftsetzen interner Kontrollen beinhalten können.
- Wir gewinnen ein Verständnis von dem für die Abschlussprüfung relevanten internen Kontrollsystem, um Prüfungshandlungen zu planen, die unter den gegebenen Umständen angemessen sind, jedoch nicht mit dem Ziel, ein Prüfungsurteil zur Wirksamkeit des internen Kontrollsystems der Gesellschaft abzugeben.

- Wir beurteilen die Angemessenheit der von den gesetzlichen Vertretern angewandten Rechnungslegungsmethoden sowie die Vertretbarkeit der von den gesetzlichen Vertretern dargestellten geschätzten Werte in der Rechnungslegung und damit zusammenhängende Angaben.
- Wir beurteilen die Gesamtdarstellung, den Aufbau und den Inhalt des Rechenschaftsberichts einschließlich der Angaben sowie ob der Rechenschaftsbericht die zugrunde liegenden Geschäftsvorfälle und Ereignisse in einer Weise wiedergibt, dass ein möglichst getreues Bild erreicht wird.
- Wir tauschen uns mit dem Aufsichtsrat unter anderem über den geplanten Umfang und die geplante zeitliche Einteilung der Abschlussprüfung sowie über bedeutsame Prüfungsfeststellungen, einschließlich etwaiger bedeutsamer Mängel im internen Kontrollsystem, die wir während unserer Abschlussprüfung erkennen, aus.

Wien, den 15.01.2025

**Ernst & Young**

Wirtschaftsprüfungsgesellschaft m.b.H.

**Mag. Andrea Stippl e.h.**  
(Wirtschaftsprüferin)

**MMag. Roland Unterweger e.h.**  
(Wirtschaftsprüfer)

\*) Bei Veröffentlichung oder Weitergabe des Rechenschaftsberichtes in einer von der bestätigten (ungekürzten deutschsprachigen) Fassung abweichenden Form (zB verkürzte Fassung oder Übersetzung) darf ohne unsere Genehmigung weder der Bestätigungsvermerk zitiert noch auf unsere Prüfung verwiesen werden.



## Anhang Nachhaltigkeitsbezogene Informationen

Regelmäßige Informationen zu den in Artikel 8 Absätze 1, 2 und 2a der Verordnung (EU) 2019/2088 und Artikel 6 Absatz 1 der Verordnung (EU) 2020/852 genannten Finanzprodukten

Name des Produkts:  
ERSTE RESPONSIBLE BOND EM CORPORATE

Unternehmenskennung (LEI-Code):  
529900IDV9FPT9SI8R60

### Ökologische und/oder soziale Merkmale

Im Sinne der besseren Lesbarkeit bezeichnet für den Zweck dieses Dokuments „Taxonomie-Verordnung“ die Verordnung (EU) 2020/852, „Offenlegungsverordnung“ die Verordnung (EU) 2019/2088 und „RTS“ die Delegierte Verordnung (EU) 2022/1288.

#### Wurden mit diesem Finanzprodukt nachhaltige Investitionen angestrebt?

Ja

Es wurden damit **nachhaltige Investitionen mit einem Umweltziel** getätigt: \_\_ %

in Wirtschaftstätigkeiten, die nach der EU-Taxonomie als ökologisch nachhaltig einzustufen sind

in Wirtschaftstätigkeiten, die nach der EU-Taxonomie nicht als ökologisch nachhaltig einzustufen sind

Es wurden damit **nachhaltige Investitionen mit einem sozialen Ziel** getätigt: \_\_ %

Nein

Es wurden damit **ökologische/soziale Merkmale beworben** und obwohl keine nachhaltigen Investitionen angestrebt wurden, enthielt es 96,43 % an nachhaltigen Investitionen

mit einem Umweltziel in Wirtschaftstätigkeiten, die nach der EU-Taxonomie als ökologisch nachhaltig einzustufen sind

mit einem Umweltziel in Wirtschaftstätigkeiten, die nach der EU-Taxonomie nicht als ökologisch nachhaltig einzustufen sind

mit einem sozialen Ziel

Es wurden damit ökologische/soziale Merkmale beworben, aber **keine nachhaltigen Investitionen getätigt**.

Eine **nachhaltige Investition** ist eine Investition in eine Wirtschaftstätigkeit, die zur Erreichung eines Umweltziels oder sozialen Ziels beiträgt, vorausgesetzt, dass diese Investition keine Umweltziele oder sozialen Ziele erheblich beeinträchtigt und die Unternehmen, in die investiert wird, Verfahrensweisen einer guten Unternehmensführung anwenden.

Die **EU-Taxonomie** ist ein Klassifikationssystem, das in der Verordnung (EU) 2020/852 festgelegt ist und ein Verzeichnis von **ökologisch nachhaltigen Wirtschaftstätigkeiten** enthält. In dieser Verordnung ist kein Verzeichnis der sozial nachhaltigen Wirtschaftstätigkeiten festgelegt. Nachhaltige Investitionen mit einem Umweltziel könnten taxonomiekonform sein oder nicht.



**Inwieweit wurden die mit dem Finanzprodukt beworbenen ökologischen und/oder sozialen Merkmale erfüllt?**

Die Einhaltung der durch den Investmentfonds geförderten ökologischen und sozialen Merkmale wurde durch die durchgehende Anwendung des in Folge beschriebenen Prozesses sichergestellt:

Der Investmentfonds folgt einer breiten Auslegung von Nachhaltigkeit. Durch die Anwendung des proprietären Nachhaltigkeitsansatzes der Verwaltungsgesellschaft werden sowohl ökologische als auch soziale Merkmale gefördert. Dies wird durch die Anwendung der ESG Toolbox der Erste Asset Management GmbH im Rahmen des Investmentprozesses sichergestellt.

Dabei ist zwischen direkten Investitionen in Wertpapieren, Investitionen in von der Verwaltungsgesellschaft verwalteten Investmentfonds und Investitionen in von externen Verwaltungsgesellschaften verwalteten Investmentfonds zu unterscheiden.

**Direkte Investitionen in Wertpapiere und Investitionen in Investmentfonds (indirekte Investitionen), die von der Verwaltungsgesellschaft verwaltet werden**

Ausschlusskriterien			ESG Analysis / Best in Class		Integration	Engagement	Voting	Themenfonds	Fokussierte Nachhaltigkeitswirkung	Umweltzeichen / FNG-Siegel
Mindestkriterien	Ausschlüsse	Normbasiertes Screening	ESG Risk Analysis	Best in Class						
✓	✓	✓	✓	✓	✓	✓	Nicht anwendbar		✓	

Auf Ebene des Investmentfonds verfolgt die Verwaltungsgesellschaft das Ziel durch Ihren proprietären Nachhaltigkeits-Ansatz Verbesserungen in folgenden ökologischen und sozialen Schwerpunkten zu erzielen:

- Der ökologische Fußabdruck der im Investmentfonds gehaltenen Investition, insbesondere
  - der CO2-Fußabdruck und allgemein die Eindämmung des Klimawandels, und
  - der verantwortungsvolle Umgang mit der Ressource Wasser.
- Die Vermeidung von ökologischen Risiken
  - zum Schutz der Biodiversität
  - dem verantwortungsvollen Umgang mit Abfall und anderen Emissionen
- Soziale Faktoren wie
  - der Ausschluss jeglicher Investition in Unternehmen, die geächtete Waffen produzieren oder vertreiben.
  - die Förderung der Menschenrechte und der Ausschluss von Emittenten, die in Menschenrechtsverstöße verstrickt sind.
  - die Förderung guter Arbeitsbedingungen, wie in den Bereichen Arbeitssicherheit und Weiterbildung, sowie der Ausschluss von Emittenten, die in Arbeitsrechtsverstöße, insbesondere gegen die Kernnormen der ILO, verstrickt sind.
  - die Förderung von Diversität und der Ausschluss von Emittenten, die Diskriminierung betreiben.
  - die Vermeidung von Korruption und Betrug.
- Die Förderung Good Governance (Unternehmensführung):
  - Die Unabhängigkeit der Aufsichtsorgane
  - Die Entlohnung des Managements
  - Gute Buchführungspraktiken
  - Die Wahrung von Aktionärsrechten

### **Investitionen in Investmentfonds (indirekte Investitionen), die von externen Verwaltungsgesellschaften verwaltet werden**

Alle investierten Investmentfonds, die von externen Verwaltungsgesellschaften verwaltet werden, müssen entweder als Art. 8 oder Art. 9 gemäß der Offenlegungsverordnung eingestuft sein oder zumindest die Vorgaben für gute Unternehmensführung erfüllen, sofern diese anwendbar sind.

Darüber hinaus wird der nachhaltige/ESG-Investitionsprozess all dieser Investmentfonds vor der Investition einer Due Diligence unterzogen. Nur Investmentfonds, die einen ESG-Auswahlprozess und ESG-Kriterien aufweisen, die mit jenen der ERSTE RESPONSIBLE Fonds vergleichbar sind, werden für Investitionen in die Whitelist aufgenommen. Die Einhaltung dieser Anforderung wird regelmäßig überprüft. Fonds, deren ESG-Standard nicht mehr den ERSTE RESPONSIBLE Standards entspricht, werden von der Whitelist gestrichen und interessewährend veräußert.

Im Falle des Einsatzes von Drittfonds wird auf der Grundlage der ESG-Fondsauswahlkriterien der Verwaltungsgesellschaft und der Analyse des Anlageprozesses, wie sie vom jeweiligen Hersteller offengelegt werden, erwartet, dass diese Drittfonds ähnliche ökologische und soziale Merkmale aufweisen wie die von der Verwaltungsgesellschaft verwalteten Fonds. Dennoch können Unterschiede verbleiben.

Die von diesen Investmentfonds beworbenen ökologischen und/oder sozialen Merkmale sind jene, welche von ihrem jeweiligen Hersteller in Übereinstimmung mit der Offenlegungsverordnung deklariert werden.

Es wurden keine Derivate zur Erfüllung der ökologischen oder sozialen Merkmale eingesetzt.

- **Wie haben die Nachhaltigkeitsindikatoren abgeschnitten?**

#### **Direkte Investitionen in Wertpapiere und Investitionen in Investmentfonds (indirekte Investitionen), die von der Verwaltungsgesellschaft verwaltet werden**

Die Einhaltung der sozialen und ökologischen Merkmale des Investmentfonds wird anhand folgender Indikatoren gemessen:

##### **ESGenius-Score:**

Der ESGenius-Score bildet das ESG-Risikoprofil und die Qualität des ESG-Managements des Emittenten ab. Es stellt ein gesamtheitliches Bild der Leistung des analysierten Emittenten hinsichtlich oben angeführter Nachhaltigkeitsschwerpunkte dar.

Es werden die Einhaltung des für den Investmentfonds geltenden Mindestscores sowie der Durchschnitt der im Investmentfonds gehaltenen Investitionen betrachtet.

Indikator 1: Einhaltung des für den Investmentfonds geltenden Mindest-Scores  
100% der gehaltenen Wertpapiere halten den Mindest-Score des Fonds ein.

Indikator 2: Durchschnitts-Score der im Investmentfonds gehaltenen Wertpapiere im Berichtszeitraum  
53,00 von 100

##### **Ausschlusskriterien:**

Es wird die durchgehende Einhaltung der Ausschlusskriterien des Investmentfonds geprüft. Diese Prüfung erfolgt täglich durch das Risk Management der Verwaltungsgesellschaft.

Indikator: Einhaltung der Ausschlusskriterien des Investmentfonds  
100% des Fondsvermögens halten die Ausschlusskriterien des Fonds ein.

##### **Ziele für nachhaltige Entwicklung:**

Die Verwaltungsgesellschaft prüft und legt offen, in welchem Ausmaß, die im Investmentfonds gehaltenen Investitionen zu den 17 Zielen für nachhaltige Entwicklung der Vereinten Nationen (SDG) beitragen. Es werden sowohl die Beiträge zu den einzelnen Zielen, als auch der positive und negative Gesamtbeitrag zu den SDG offengelegt.

Indikator 1: Anteil des Fondsvermögens der im Berichtszeitraum zu den 17 SDG jeweils positiv beiträgt

Mit **Nachhaltigkeitsindikatoren** wird gemessen, inwieweit die mit dem Finanzprodukt beworbenen ökologischen oder sozialen Merkmale erreicht werden.

<b>SDG</b>	<b>% Fondsbestände</b>
Keine Armut #1	10,85
Kein Hunger #2	0,43
Gesundheit und Wohlergehen #3	6,17
Hochwertige Bildung #4	0,36
Geschlechtergleichstellung #5	0,08
Sauberes Wasser und Sanitärversorgung #6	0,74
Bezahlbare und saubere Energie #7	2,99
Weniger Ungleichheiten #10	9,49
Nachhaltige Städte und Gemeinden #11	10,12
Verantwortungsvolle Konsum und Produktionsmuster #12	0,08
Maßnahmen zum Klimaschutz #13	4,04
Leben unter Wasser #14	0,00
Leben an Land #15	0,05
Frieden, Gerechtigkeit und starke Institutionen #16	0,00

Indikator 2: Anteil der durch die Investitionen des Investmentfonds generierten Auswirkungen/Beiträge auf die SDG, die positiver Natur sind:  
71,39 % der generierten Auswirkungen/Beiträge auf die SDG sind im Berichtszeitraum positiver Natur

Indikator 3: Anteil der durch die Investitionen des Investmentfonds generierten Auswirkungen auf die SDG, die negativer Natur sind:  
28,61 % der generierten Auswirkungen auf die SDG sind im Berichtszeitraum negativer Natur

Eine umfangreiche Darstellung der Indikatoren, der wichtigsten Beiträge zu den SDG nach Emittenten und der, der Berechnung zugrundeliegende Methodologie können auf nachfolgender Webseite der abgerufen werden:  
<https://www.erste-am.at/de/private-anleger/nachhaltigkeit/publikationen-und-richtlinien/green-pledge/sdg-report>

**CO2-Fußabdruck:**

Die Verwaltungsgesellschaft berechnet den CO2-Fußabdruck des Investmentfonds basierend auf dem 12-Monats Durchschnitt der Treibhausgasemissionen Scope 1+2.

Indikator: CO2-Fußabdruck  
Der CO2-Fußabdruck des Investmentfonds beträgt zum Stichtag 31.10.2024 309,61 Tonnen je 1 Million EURO Umsatz

Eine Darstellung der Indikatoren, und der, der Berechnung zugrundeliegende Methodologie können auf nachfolgender Webseite abgerufen werden:  
<https://www.erste-am.at/de/private-anleger/nachhaltigkeit/responsible/co2-fussabdruck>

**Wasser-Fußabdruck:**

Die Verwaltungsgesellschaft berechnet jährlich den Wasser-Fußabdruck des Investmentfonds anhand der direkt im Fonds gehaltenen Wertpapiere. Der Fußabdruck wird anhand des Grads des Wassermangels der Regionen in denen die investierten Emittenten Wasser verbrauchen gesondert berechnet und ausgewiesen.

Der Indikator wird berechnet, soweit eine ausreichende Datenlage in den Berechnungssystemen vorhanden ist.

Indikator: Wasserfußabdruck, aufgeschlüsselt nach Regionen mit niedrigem, mittlerem und hohem Wassermangel zum Stichtag 31.10.2024 (Maßeinheit: Wasserentnahme in m<sup>3</sup> / Tausend USD Umsatz)

<b>Region</b>	<b>Volumen</b>
High Stress Region	398,25
Medium Stress Region	1.366,95
Low Stress Region	3.692,24

Im Falle von Investitionen in Investmentfonds (indirekte Investitionen) werden diese Faktoren anhand der verfügbaren Durchrechnungsdaten ermittelt. Die Ermittlung der Daten ist nur für die von der Verwaltungsgesellschaft verwalteten Investmentfonds gewährleistet.

#### **Investitionen in Investmentfonds (indirekte Investitionen), die von externen Verwaltungsgesellschaften verwaltet werden**

- Einhaltung der ESG-Fonds-Whitelist der Verwaltungsgesellschaft:

Alle investierten Investmentfonds, die von externen Verwaltungsgesellschaften verwaltet werden, müssen entweder als Art. 8 oder Art. 9 gemäß der Offenlegungsverordnung eingestuft sein oder zumindest die Vorgaben für gute Unternehmensführung erfüllen, sofern diese anwendbar sind.

Darüber hinaus wird der nachhaltige/ESG-Investitionsprozess aller Investmentfonds vor der Investition einer Due Diligence unterzogen. Nur Investmentfonds, die einen ESG-Auswahlprozess und ESG-Kriterien aufweisen, die mit jenen der ERSTE RESPONSIBLE Fonds vergleichbar sind, werden für Investitionen in die Whitelist aufgenommen. Die Einhaltung dieser Anforderung wird regelmäßig überprüft. Fonds, deren ESG-Standard nicht mehr den ERSTE RESPONSIBLE Standards entspricht, werden von der Whitelist gestrichen und interessewährend veräußert.

- Ökologische und/oder soziale Merkmale von Investmentfonds Dritter:

Die ökologischen und sozialen Indikatoren, die zur Messung der Erreichung der jeweiligen ökologischen und sozialen Merkmale dieser Finanzprodukte herangezogen werden, sind diejenigen, welche von ihrem jeweiligen Hersteller in Übereinstimmung mit der Verordnung deklariert wurden.

Auf der Grundlage der ESG-Fondsauswahlkriterien der Verwaltungsgesellschaften und der Analyse des Anlageprozesses, wie sie vom jeweiligen Hersteller offengelegt werden, wird erwartet, dass Drittfonds ähnliche ökologische und soziale Merkmale aufweisen wie die von der Verwaltungsgesellschaft verwalteten Fonds. Dennoch können Unterschiede verbleiben.

Abgesehen von einer allfälligen Zertifizierung des Nachhaltigkeitsprozesses werden die Nachhaltigkeitsindikatoren weder von einem Wirtschaftsprüfer bestätigt noch durch Dritte überprüft.

#### ● **... und im Vergleich zu vorangegangenen Zeiträumen?**

Die oben genannten Indikatoren haben in den Vorperioden wie folgt abgeschnitten:

##### **ESGenius-Score**

	<b>23/24</b>	<b>22/23</b>	<b>21/22</b>
Einhaltung des geltenden Mindest-Scores	100,00 %	100,00 %	100,00 %
Durchschnitts-Score der gehaltenen Wertpapiere (Maßeinheit: Score 0-100)	53,00	54,00	55,00

Alle ausgewiesenen ESGenius Werte ab Rechnungsjahr-Ende 31.10.2024 wurden auf Basis des Durchschnitts der Monatsendwerte während der Berichtsperiode berechnet. Davor wurden die Werte zum Ende der Berichtsperiode herangezogen.

**Ausschlusskriterien**

	<b>23/24</b>	<b>22/23</b>	<b>21/22</b>
Einhaltung der Ausschlusskriterien	100,00 %	100,00 %	100,00 %

**Ziele für nachhaltige Entwicklung - Anteil des Fondsvermögens mit positivem Beitrag**

	<b>21/22</b>	<b>22/23</b>	<b>23/24</b>
Keine Armut #1	0,07 %	0,09 %	10,85 %
Kein Hunger #2	0,22 %	0,15 %	0,43 %
Gesundheit und Wohlergehen #3	1,44 %	2,95 %	6,17 %
Hochwertige Bildung #4	0,00 %	0,03 %	0,36 %
Geschlechtergleichstellung #5	0,02 %	0,06 %	0,08 %
Sauberes Wasser und Sanitärversorgung #6	0,08 %	0,07 %	0,74 %
Bezahlbare und saubere Energie #7	3,16 %	1,51 %	2,99 %
Menschenwürdige Arbeit und Wirtschaftswachstum #8	0,00 %	0,00 %	0,00 %
Industrie, Innovation und Infrastruktur #9	0,00 %	0,00 %	0,00 %
Weniger Ungleichheiten #10	3,72 %	6,53 %	9,49 %
Nachhaltige Städte und Gemeinden #11	0,44 %	0,65 %	10,12 %
Verantwortungsvolle Konsum und Produktionsmuster #12	0,06 %	0,11 %	0,08 %
Maßnahmen zum Klimaschutz #13	3,18 %	1,70 %	4,04 %
Leben unter Wasser #14	0,00 %	0,00 %	0,00 %
Leben an Land #15	4,48 %	3,01 %	0,05 %
Frieden, Gerechtigkeit und starke Institutionen #16	0,04 %	0,00 %	0,00 %
Partnerschaften zur Erreichung der Ziele #17	0,00 %	0,00 %	0,00 %

**Ziele für nachhaltige Entwicklung - Anteil der durch die Investitionen des Investmentfonds generierten Auswirkungen/Beiträge auf die SDG**

	<b>21/22</b>	<b>22/23</b>	<b>23/24</b>
Anteil der durch die Investitionen generierten Auswirkungen/Beiträge auf die SDG, die positiver Natur sind	52,50 %	50,23 %	71,39 %
Anteil der durch die Investitionen generierten Auswirkungen/Beiträge auf die SDG, die negativer Natur sind	47,50 %	49,77 %	28,61 %

Alle ausgewiesenen Werte der Ziele für nachhaltige Entwicklung ab Rechnungsjahr-Ende 31.10.2024 wurden auf Basis des Durchschnitts der Monatsendwerte während der Berichtsperiode berechnet. Davor wurden die Werte zum Ende der Berichtsperiode herangezogen

### CO2-Fußabdruck

	<b>23/24</b>	<b>22/23</b>	<b>21/22</b>
CO2-Fußabdruck	309,61	236,77	168,67

Maßeinheit: Tonnen je 1 Million EURO Umsatz

Der im Rechenschaftsbericht 2021/22 ausgewiesene Wert von 31,2% bezieht sich auf die Relation zum globalen Gesamtmarkt. Aus Gründen der besseren Vergleichbarkeit wird dieser Wert in der oben stehenden Tabelle als Absolutwert in Tonnen je 1 Million EURO Umsatz angegeben.

### Wasser-Fußabdruck

	<b>23/24</b>	<b>22/23</b>	<b>21/22</b>
High Stress Region	398,25	2.552,33	2.629,82
Medium Stress Region	1.366,95	2.994,73	1.267,74
Low Stress Region	3.692,24	3.483,34	4.238,90

Maßeinheit: Wasserentnahme in m<sup>3</sup> / Tausend USD Umsatz

### ● Welche Ziele verfolgten die nachhaltigen Investitionen, die mit dem Finanzprodukt teilweise getätigt wurden, und wie trägt die nachhaltige Investition zu diesen Zielen bei?

Der Auswahlprozess sieht unter anderem vor in solche Wirtschaftstätigkeiten bzw Vermögenswerte zu investieren, die zu einem oder mehreren Umweltzielen iSd Art. 9 der Taxonomie-Verordnung beitragen oder diese fördern. Gleichzeitig schließt der Auswahlprozess jedoch nicht aus, mit den, dem Investmentfonds zugrunde liegenden Investitionen auch andere Umweltziele bzw. Ziele aus dem Bereich Soziales und gute Unternehmensführung zu fördern, als jene, die in der Taxonomie-Verordnung aktuell vorgesehen sind.

In der Taxonomie-Verordnung (Art. 9) werden ökologisch nachhaltige Tätigkeiten anhand ihres Beitrags zu den folgenden sechs Umweltzielen bestimmt:

- Klimaschutz;
- Anpassung an den Klimawandel;
- Nachhaltige Nutzung und Schutz von Wasser- und Meeresressourcen;
- Übergang zu einer Kreislaufwirtschaft;
- Vermeidung und Verminderung der Umweltverschmutzung;
- Schutz und Wiederherstellung der Biodiversität und der Ökosysteme.

Eine Wirtschaftstätigkeit gilt als ökologisch nachhaltig, wenn sie einen wesentlichen Beitrag zu einem oder mehreren der sechs Umweltziele leistet, keines der Umweltziele erheblich beeinträchtigt und unter Einhaltung der in Art. 18 der Taxonomie-Verordnung festgelegten Mindestgarantien durchgeführt wird.

Der Investmentfonds trägt zu den in Art. 9 der Taxonomie-Verordnung genannten Zielen bei.

Die Aufschlüsselung des Anteils der Investitionen für die in vorstehenden Fragen genannten EU-Taxonomieziele, zu dem die Investitionen des Fonds beitragen, ist aufgrund der unzureichenden Datenlage aktuell nur eingeschränkt möglich.

Ein Ausweis ist aktuell nur für die folgenden Umweltziele iSd Taxonomie-Verordnung möglich:

- Klimaschutz: 4,28 %
- Klimawandelanpassung: 0,07 %

Aufgrund der unzureichenden Datenlage ist es aktuell nicht möglich, eine differenziertere Zuordnung des Beitrags der nachhaltigen Anlage zu den genannten Zielen vorzunehmen.

Im vergangenen Berichtszeitraum wurden nachhaltige Investitionen uA mit sozialen Zielen getätigt.

Auf deren Beschreibung wird weiter oben eingegangen.

Wenn aus der Offenlegung der Unternehmen, in die investiert wird, nicht ohne Weiteres hervorgeht, in welchem Umfang die Investitionen in ökologisch nachhaltigen Wirtschaftstätigkeiten fließen, wird auf Daten, sofern diese verfügbar sind, von ESG Research Partnern zurückgegriffen.

### **Direkte Investitionen in Wertpapiere und Investitionen in Investmentfonds (indirekte Investitionen), die von der Verwaltungsgesellschaft verwaltet werden**

Die sozialen und ökologischen Ziele des Investmentfonds entsprechen den oben genannten Schwerpunkten. Der nachhaltige Investmentprozess des Investmentfonds stellt sicher, dass nicht in Emittenten investiert wird, die gegen diese Kriterien verstoßen. Darüber hinaus werden durch die unter Berücksichtigung des ESGenius Scores erfolgende Selektion jene Emittenten in der Portfolioerstellung bevorzugt, die ein geringeres Risiko nachteiliger Auswirkungen im Bereich der ökologischen und sozialen Ziele des Investmentfonds aufweisen und durch ihr vorbildhaftes Management dieser Risiken einen positiven ökologischen und/oder sozialen Beitrag liefern.

Alle im Investmentfonds investierten Emittenten werden vor Erwerb anhand eines vordefinierten Nachhaltigkeitsprozesses analysiert und selektiert. Der proprietäre ESGenius-Prozess liefert eine umfangreiche ESG-Analyse jedes Emittenten anhand dessen spezifischen ESG-Risikoprofils und den zur Eindämmung dieser Risiken getroffenen Maßnahmen. Auf Basis der Ergebnisse dieser Analyse, dem ESGenius Rating, werden im Rahmen eines Best-in-Class Ansatzes nur jene Emittenten zur Investition zugelassen, die einen Score von zumindest 30 von 100 möglichen Punkten erzielen. Je nach Wirtschaftssektor des Emittenten kann dieser Mindestscore höher angesetzt werden. Alle Emittenten werden zusätzlich auf Verstöße gegen die Ausschlusskriterien des Investmentfonds geprüft. Dadurch wird zumindest die Hälfte der analysierten Emittenten aus dem investierbaren Universum des Investmentfonds ausgeschlossen. Das Investmentuniversum wird zumindest einmal im Quartal hinsichtlich Einhaltung dieser Kriterien überprüft und entsprechend aktualisiert. Die Einhaltung des jeweils gültigen Anlageuniversums wird täglich kontrolliert. Wertpapiere von Emittenten, die nicht mehr den Nachhaltigkeitskriterien des Investmentfonds entsprechen, werden interessewährend veräußert.

Investitionen in Staatsanleihen unterliegen einem vergleichbaren, spezifischen Analyse-Prozess. Der Mindestscore für eine Investition liegt in diesem Fall bei 70 von 100 möglichen Punkten.

Weiters erfolgt die Förderung der ökologischen und sozialen Merkmale durch die Anwendung sozialer und ökologischer Ausschlusskriterien.

Die Ausschlusskriterien des Investmentfonds sind auf nachfolgender Webseite abrufbar: <https://www.erste-am.at/de/private-anleger/nachhaltigkeit/publikationen-und-richtlinien>

Darüber hinaus verfolgt die Verwaltungsgesellschaft bei direkten Investitionen in Wertpapiere eine Active Ownership-Funktion: Durch das Engagement mit Emittenten aus dem analysierten Investmentuniversum wird zur Verbesserung der ökologischen und sozialen Leistungsdaten dieser Unternehmen beigetragen.

Die thematischen Schwerpunkte der ESG-Analyse, der Selektion und Active Ownership-Aktivitäten werden an das spezifische ESG-Risikoprofil jedes Emittenten angepasst.

Investitionen in Staatsanleihen unterliegen nicht den Active-Ownership-Aktivitäten der Verwaltungsgesellschaft.

### **Investitionen in Investmentfonds (indirekte Investitionen), die von externen Verwaltungsgesellschaften verwaltet werden**

Alle investierten Investmentfonds, die von externen Verwaltungsgesellschaften verwaltet werden, müssen entweder als Art. 8 oder Art. 9 gemäß der Offenlegungsverordnung eingestuft sein oder zumindest die Vorgaben für gute Unternehmensführung erfüllen, sofern diese anwendbar sind.

Darüber hinaus wird der nachhaltige/ESG-Investitionsprozess aller Investmentfonds vor der Investition einer Due Diligence unterzogen. Nur Investmentfonds, die einen ESG-Auswahlprozess und ESG-Kriterien aufweisen, die mit jenen der ERSTE RESPONSIBLE Fonds vergleichbar sind, werden für Investitionen in die Whitelist aufgenommen. Die Einhaltung dieser Anforderung wird regelmäßig überprüft. Fonds, deren ESG-Standard nicht mehr den ERSTE



RESPONSIBLE Standards entspricht, werden von der Whitelist gestrichen und interessesehwahrend veräußert.

Im Falle des Einsatzes von Drittfonds wird auf der Grundlage der ESG-Fondsauwahlkriterien der Verwaltungsgesellschaft und der Analyse des Anlageprozesses, wie sie vom jeweiligen Hersteller offengelegt werden, erwartet, dass diese Drittfonds ähnliche ökologische und soziale Merkmale aufweisen wie die von der Verwaltungsgesellschaft verwalteten Fonds. Dennoch können Unterschiede verbleiben.

Die Ziele der nachhaltigen Anlagen, die mit diesen Finanzprodukten teilweise getätigt werden, und die Art und Weise, wie die nachhaltigen Anlagen zu diesen Zielen beitragen, werden von ihren jeweiligen Herstellern definiert.

● ***Inwiefern haben die nachhaltigen Investitionen, die mit dem Finanzprodukt teilweise getätigt wurden, ökologisch oder sozial nachhaltigen Anlagezielen nicht erheblich geschadet?***

**Direkte Investitionen in Wertpapiere und Investitionen in Investmentfonds (indirekte Investitionen), die von der Verwaltungsgesellschaft verwaltet werden**

Die beschriebenen nachhaltigen Investitionen, die mit diesem Finanzprodukt teilweise getätigt werden, schaden den ökologischen oder sozialen nachhaltigen Anlagezielen nicht erheblich, weil dieses Finanzprodukt ausschließlich in Emittenten investiert, die aufgrund des oben beschriebenen nachhaltigen Investmentprozess durch die Verwaltungsgesellschaft als nachhaltig eingestuft wurden. Diese Einstufung bedingt, dass Emittenten keine signifikante nachteilige Auswirkung auf ökologische oder soziale Faktoren haben dürfen, da aufgrund der bindenden ESG-Charakteristika dieses Investmentprozesses im Falle eines solchen Verstoßes eine Investition unzulässig wäre.

**Investitionen in Investmentfonds (indirekte Investitionen), die von externen Verwaltungsgesellschaften verwaltet werden**

Alle investierten Investmentfonds, die von externen Verwaltungsgesellschaften verwaltet werden, müssen entweder als Art. 8 oder Art. 9 gemäß der Offenlegungsverordnung eingestuft sein oder zumindest die Vorgaben für gute Unternehmensführung erfüllen, sofern diese anwendbar sind.

Darüber hinaus wird der nachhaltige/ESG-Investitionsprozess aller Investmentfonds vor der Investition einer Due Diligence unterzogen. Nur Investmentfonds, die einen ESG-Auswahlprozess und ESG-Kriterien aufweisen, die mit jenen der ERSTE RESPONSIBLE Fonds vergleichbar sind, werden für Investitionen in die Whitelist aufgenommen. Die Einhaltung dieser Anforderung wird regelmäßig überprüft. Fonds, deren ESG-Standard nicht mehr den ERSTE RESPONSIBLE Standards entspricht, werden von der Whitelist gestrichen und interessesehwahrend veräußert.

Die nachhaltigen Anlagen in Investmentfonds externer Verwaltungsgesellschaften, die mit diesen Investmentfonds teilweise getätigt werden, und die Art und Weise, wie diese nachhaltigen Anlagen, keinen erheblichen Schaden für die ökologischen oder sozialen nachhaltigen Anlagezielen verursachen, werden von ihren jeweiligen Herstellern definiert.

***Wie wurden die Indikatoren für nachteilige Auswirkungen auf Nachhaltigkeitsfaktoren berücksichtigt?***

**Direkte Investitionen in Wertpapiere und Investitionen in Investmentfonds (indirekte Investitionen), die von der Verwaltungsgesellschaft verwaltet werden**

Die Berücksichtigung und die Reduktion der wichtigsten nachteiligen Auswirkungen auf Nachhaltigkeitsfaktoren (Principle Adverse Impact - "PAI") erfolgte im Berichtszeitraum durch die folgenden Verfahren und Methoden:

- Anwendung sozialer und/oder ökologischer Ausschlusskriterien.

Diese sind auf nachfolgender Webseite abrufbar:

<https://www.erste-am.at/de/private-anleger/nachhaltigkeit/publikationen-und-richtlinien>

- Alle im Investmentfonds investierten Emittenten werden vor Erwerb anhand eines vordefinierten Nachhaltigkeitsprozesses analysiert und selektiert. Der proprietäre

Bei den **wichtigsten nachteiligen Auswirkungen** handelt es sich um die bedeutendsten nachteiligen Auswirkungen von Investitionsentscheidungen auf Nachhaltigkeitsfaktoren in den Bereichen Umwelt, Soziales und Beschäftigung, Achtung der Menschenrechte und Bekämpfung von Korruption und Bestechung.

ESGenius-Prozess liefert eine umfangreiche ESG-Analyse jedes Emittenten anhand dessen spezifischen ESG-Risikoprofils und den zur Eindämmung dieser Risiken getroffenen Maßnahmen. Auf Basis der Ergebnisse dieser Analyse, dem ESGenius Rating, werden nur jene Emittenten zur Investition zugelassen, deren ESGenius-Score zumindest auf dem vorgegebenen Mindestscore zu liegen kommt. Je nach Wirtschaftssektor des Emittenten kann dieser Mindestscore höher angesetzt werden. Für Investitionen, für die kein ESGenius-Rating vorhanden ist, wird durch die Anwendung der Good Governance Vorgaben eine grundlegende Berücksichtigung der PAI sichergestellt.

Dadurch wird zumindest die Hälfte der analysierten Emittenten aus dem investierbaren Universum des Investmentfonds ausgeschlossen.

Das Investmentuniversum wird zumindest einmal im Quartal hinsichtlich Einhaltung dieser Kriterien überprüft und entsprechend aktualisiert. Die Einhaltung des jeweils gültigen Anlageuniversums wird täglich kontrolliert. Wertpapiere von Emittenten, die nicht mehr den Nachhaltigkeitskriterien des Investmentfonds entsprechen, werden interessewährend veräußert.

Dies führte im Berichtszeitraum zu einer signifikanten Reduktion der wichtigsten nachteiligen Auswirkungen auf Nachhaltigkeitsfaktoren der Investitionen des Investmentfonds.

Es werden alle für den Investmentfonds anwendbaren PAI aus den RTS, Anhang I, Tabelle 1 berücksichtigt.

Darüber hinaus berücksichtigt der Investmentfonds folgende PAI aus den RTS, Tabellen 2 und 3 des Anhangs I:

- Indikator 8 (Tabelle 2) – Engagement in Gebieten mit hohem Wasserstress (Anteil der Investitionen in Unternehmen, in die investiert wird, deren Standorte in Gebieten mit hohem Wasserstress liegen und die keine Wasserbewirtschaftungsmaßnahmen umsetzen)
- Indikator 14 (Tabelle 3) - Anzahl der Fälle von schwerwiegenden Menschenrechtsverletzungen und sonstigen Vorfällen (Gewichteter Durchschnitt der Fälle von schwerwiegenden Menschenrechtsverletzungen und sonstigen Vorfällen im Zusammenhang mit Unternehmen, in die investiert wurde)

### **Investitionen in Investmentfonds (indirekte Investitionen), die von externen Verwaltungsgesellschaften verwaltet werden**

Alle investierten Investmentfonds, die von externen Verwaltungsgesellschaften verwaltet werden, müssen entweder als Art. 8 oder Art. 9 gemäß der Offenlegungsverordnung eingestuft sein oder zumindest die Vorgaben für gute Unternehmensführung erfüllen, sofern diese anwendbar sind.

Darüber hinaus wird der nachhaltige/ESG-Investitionsprozess aller Investmentfonds vor der Investition einer Due Diligence unterzogen. Nur Finanzprodukte, die einen ESG-Auswahlprozess und ESG-Kriterien aufweisen, die mit jenen der ERSTE RESPONSIBLE Fonds vergleichbar sind, werden für Investitionen in die Whitelist aufgenommen. Die Einhaltung dieser Anforderung wird regelmäßig überprüft. Fonds, deren ESG-Standard nicht mehr den ERSTE RESPONSIBLE Standards entspricht, werden von der Whitelist gestrichen und interessewährend veräußert.

Auf der Grundlage der ESG-Fondsauswahlkriterien der Verwaltungsgesellschaften und der Analyse des Anlageprozesses, wie sie vom jeweiligen Hersteller offengelegt werden, wird erwartet, dass Drittfonds ähnliche ökologische und soziale Merkmale aufweisen wie die von der Verwaltungsgesellschaft verwalteten Fonds. Dennoch können Unterschiede verbleiben.

Die Indikatoren für die nachteiligen Auswirkungen auf die Nachhaltigkeitsfaktoren wurden daher in der Weise berücksichtigt, wie sie von den jeweiligen Herstellern definiert wurden.

***Stehen die nachhaltigen Investitionen mit den OECD-Leitsätzen für multinationale Unternehmen und den Leitprinzipien der Vereinten Nationen für Wirtschaft und Menschenrechte in Einklang? Nähere Angaben:***

### **Direkte Investitionen in Wertpapiere und Investitionen in Investmentfonds (indirekte Investitionen), die von der Verwaltungsgesellschaft verwaltet werden**

Die nachhaltigen Investitionen erfolgen durch Anwendung der oben beschriebenen Ausschlusskriterien und unter Berücksichtigung der ESG Analyse der Emittenten in Anlehnung an die OECD-Leitsätze für multinationale Unternehmen und die Leitprinzipien der Vereinten Nationen für Wirtschaft und Menschenrechte. Details zu den relevanten Kriterien sind auf nachfolgender Webseite abrufbar:

<https://www.erste-am.at/de/private-anleger/nachhaltigkeit/publikationen-und-richtlinien>

### **Investitionen in Investmentfonds (indirekte Investitionen), die von externen Verwaltungsgesellschaften verwaltet werden**

Alle investierten Investmentfonds, die von externen Verwaltungsgesellschaften verwaltet werden, müssen entweder als Art. 8 oder Art. 9 gemäß der Offenlegungsverordnung eingestuft sein oder zumindest die Vorgaben für gute Unternehmensführung erfüllen, sofern diese anwendbar sind. Wie die nachhaltigen Investitionen in Einklang mit OECD-Leitsätzen für multinationale Unternehmen und den Leitprinzipien der Vereinten Nationen für Wirtschaft und Menschenrechte stehen, ist den Dokumenten der externen Verwaltungsgesellschaften zu entnehmen.

Der oben beschriebene Investmentprozess wurde über den gesamten Berichtszeitraum geprüft und eingehalten.

*In der EU-Taxonomie ist der Grundsatz „Vermeidung erheblicher Beeinträchtigungen“ festgelegt, nach dem taxonomiekonforme Investitionen die Ziele der EU-Taxonomie nicht erheblich beeinträchtigen dürfen, und es sind spezifische Unionskriterien beigefügt.*

*Der Grundsatz „Vermeidung erheblicher Beeinträchtigungen“ findet nur bei denjenigen dem Finanzprodukt zugrunde liegenden Investitionen Anwendung, die die Unionskriterien für ökologisch nachhaltige Wirtschaftsaktivitäten berücksichtigen. Die dem verbleibenden Teil dieses Finanzprodukts zugrunde liegenden Investitionen berücksichtigen nicht die Unionskriterien für ökologisch nachhaltige Wirtschaftsaktivitäten.*

*Alle anderen nachhaltigen Investitionen dürfen ökologische oder soziale Ziele ebenfalls nicht erheblich beeinträchtigen.*



### **Wie wurden bei diesem Finanzprodukt die wichtigsten nachteiligen Auswirkungen auf Nachhaltigkeitsfaktoren berücksichtigt?**

#### **Direkte Investitionen in Wertpapiere und Investitionen in Investmentfonds (indirekte Investitionen), die von der Verwaltungsgesellschaft verwaltet werden**

Die Anlagestrategie dieses Investmentfonds berücksichtigt die wichtigsten nachteiligen Auswirkungen auf Nachhaltigkeitsfaktoren (Principal Adverse Impacts - "PAI").

Der hier dargestellte Prozess wurde im Berichtsjahr durchgehend eingehalten.

Es werden grundsätzlich alle Klimaindikatoren und andere umweltbezogenen Indikatoren sowie Indikatoren in den Bereichen Soziales und Beschäftigung, Achtung der Menschenrechte und Bekämpfung von Korruption und Bestechung aus dem Anhang I, Tabelle 1 - der RTS berücksichtigt. Dabei ist zu beachten, dass nicht jeder der Indikatoren für jede im Investmentfonds getätigte Investition relevant ist. Der Investmentprozess gewährleistet, dass alle für die Bewertung der jeweiligen Investition relevanten ökologischen, sozialen und Unternehmensführungskriterien in die Bewertung der jeweiligen Investition einbezogen werden.

Zusätzlich zur Berücksichtigung der oben genannten Indikatoren, bezieht der Investmentprozess auch jene Indikatoren aus den Tabellen 2 und 3 des Anhangs I der RTS ein, bei denen eine ausreichende Datenlage vorhanden ist.

Die Verwaltungsgesellschaft erachtet die Vermeidung von Treibhausgasemissionen, den verantwortungsvollen Umgang mit Wasser sowie die Wahrung der Menschenrechte als die wichtigsten PAI.

Die Berücksichtigung der PAI erfolgt grundsätzlich nicht mittels quantitativer Vorgaben, sondern durch die strukturierte Einbeziehung der jeweiligen Kriterien in die Nachhaltigkeitsanalyse im Rahmen des Investmentprozesses des Investmentfonds.

Die wichtigsten PAI des Investmentfonds werden durch mehrere Bestandteile des Investmentprozesses berücksichtigt. Die untenstehende Tabelle stellt anhand der ESG Toolbox der Verwaltungsgesellschaft dar, welche Prozessbestandteile dies insbesondere sind.

Dabei werden unter anderem Maßnahmen zu folgenden PAI gesetzt:

1. THG-Emissionen
2. CO<sub>2</sub>-Fußabdruck
3. THG-Emissionsintensität der Unternehmen, in die investiert wird
4. Engagement in Unternehmen, die im Bereich der fossilen Brennstoffe tätig sind
5. Anteil des Energieverbrauchs und der Energieerzeugung aus nicht erneuerbaren Energiequellen
6. Intensität des Energieverbrauchs nach klimaintensiven Sektoren
7. Tätigkeiten, die sich nachteilig auf Gebiete mit schutzbedürftiger Biodiversität auswirken
8. Emissionen in Wasser
9. Anteil gefährlicher und radioaktiver Abfälle
10. Verstöße gegen die UNGC-Grundsätze und gegen die Leitsätze der Organisation für wirtschaftliche Zusammenarbeit und Entwicklung (OECD) für multinationale Unternehmen
11. Fehlende Prozesse und Compliance-Mechanismen zur Überwachung der Einhaltung der UNGC-Grundsätze und der OECD-Leitsätze für multinationale Unternehmen
12. Unbereinigtes geschlechtsspezifisches Verdienstgefälle
13. Geschlechtervielfalt in den Leitungs- und Kontrollorganen
14. Engagement in umstrittene Waffen (Antipersonenminen, Streumunition, chemische und biologische Waffen)

Zusätzlich werden die wichtigsten PAI aus Investitionen in Staatsanleihen berücksichtigt. Die untenstehende Tabelle stellt anhand der ESG Toolbox der Verwaltungsgesellschaft dar, welche Prozessbestandteile dies insbesondere sind.

Die Berücksichtigung der PAI erfolgt sowohl auf Ebene der ESG-Analyse als auch durch die Anwendung relevanter Ausschlusskriterien und durch Integration in die finanzielle Bewertung der ausgewählten Anleihen.

Diese erfasst folgende PAI:

15. THG-Emissionsintensität
16. Länder, in die investiert wird, die gegen soziale Bestimmungen verstoßen

### **Investitionen in Investmentfonds (indirekte Investitionen), die von externen Verwaltungsgesellschaften verwaltet werden**

Alle investierten Investmentfonds, die von externen Verwaltungsgesellschaften verwaltet werden, müssen entweder als Art. 8 oder Art. 9 gemäß der Offenlegungsverordnung eingestuft sein oder zumindest die Vorgaben für gute Unternehmensführung erfüllen, sofern diese anwendbar sind.

Darüber hinaus wird der nachhaltige/ESG-Investitionsprozess all dieser Investmentfonds vor der Investition einer Due Diligence unterzogen. Nur Investmentfonds, die einen ESG-Auswahlprozess und ESG-Kriterien aufweisen, die mit jenen der ERSTE RESPONSIBLE Fonds vergleichbar sind, werden für Investitionen in die Whitelist aufgenommen. Die Einhaltung dieser Anforderung wird regelmäßig überprüft. Fonds, deren ESG-Standard nicht mehr den ERSTE RESPONSIBLE Standards entspricht, werden von der Whitelist gestrichen und interessewahrend veräußert.

Auf der Grundlage der ESG-Fondsauswahlkriterien der Verwaltungsgesellschaften und der Analyse des Anlageprozesses, wie sie vom jeweiligen Hersteller offengelegt werden, wird erwartet, dass Drittfonds ähnliche ökologische und soziale Merkmale aufweisen wie die von der Verwaltungsgesellschaft verwalteten Fonds. Dennoch können Unterschiede verbleiben.

Die Indikatoren für die nachteiligen Auswirkungen auf die Nachhaltigkeitsfaktoren wurden daher in der Weise berücksichtigt, wie sie von den jeweiligen Herstellern definiert wurden.

### **Quantitativer PAI Ausweis**

## Indikatoren für Investitionen in Unternehmen, in die investiert wird

Nachhaltigkeitsindikator für nachteilige Auswirkungen	Messgröße	Auswirkungen
---	-----------	--------------

## KLIMAINDIKATOREN UND ANDERE UMWELTBEZOGENE INDIKATOREN

Treibhausgas-emissionen	1. THG-Emissionen	Scope-1-Treibhausgasemissionen von Unternehmen, in die investiert wird, ausgedrückt in Tonnen CO <sub>2</sub> -Äquivalent	32.969,72
		Scope-2-Treibhausgasemissionen von Unternehmen, in die investiert wird, ausgedrückt in Tonnen CO <sub>2</sub> -Äquivalent	5.857,72
		Scope-3-Treibhausgasemissionen von Unternehmen, in die investiert wird, ausgedrückt in Tonnen CO <sub>2</sub> -Äquivalent	109.874,86
		THG-Emissionen von Unternehmen, in die investiert wird, ausgedrückt in Tonnen CO <sub>2</sub> -Äquivalent	148.702,3
	2. CO <sub>2</sub> -Fußabdruck	THG-Emissionen, ausgedrückt in Tonnen CO <sub>2</sub> -Äquivalent pro investierte Million EUR	602,6
	3. THG-Emissionsintensität der Unternehmen, in die investiert wird	THG-Emissionen in Tonnen pro Million EUR Umsatz der Unternehmen, in die investiert wird	1.122,28
4. Engagement in Unternehmen, die im Bereich der fossilen Brennstoffe tätig sind	Anteil der Investitionen in Unternehmen, die im Bereich der fossilen Brennstoffe tätig sind	3,55 %	
5. Anteil des Energieverbrauchs und der Energieerzeugung aus nicht erneuerbaren Energiequellen	Anteil des Energieverbrauchs und der Energieerzeugung der Unternehmen, in die investiert wird, aus nicht erneuerbaren Energiequellen im Vergleich zu erneuerbaren Energiequellen, ausgedrückt in Prozent der gesamten Energiequellen	76,47 %	
6. Intensität des Energieverbrauchs nach klimaintensiven Sektoren		Energieverbrauch in GWh pro einer Million EUR Umsatz der Unternehmen, in die investiert wird, aufgeschlüsselt nach klimaintensiven Sektoren	
		A - LAND- UND FORSTWIRTSCHAFT, FISCHEREI	0
		B - BERGBAU UND GEWINNUNG VON STEINEN UND ERDEN	1,87
	C - VERARBEITENDES GEWERBE/HERSTELLUNG VON WAREN	2,22	

		D - ENERGIEVERSORGUNG	0,37
		E - WASSERVERSORGUNG; ABWASSER- UND ABFALLENTSORGUNG UND BESEITIGUNG VON UMWELTVERSCHMUTZUNGEN	0,23
		F - BAUGEWERBE/BAU	0
		G - HANDEL; INSTANDHALTUNG UND REPARATUR VON KRAFTFAHRZEUGEN	0,8
		H - VERKEHR UND LAGEREI	0,88
		L - GRUNDSTÜCKS- UND WOHNUNGSWESEN	1,15
Biodiversität	7. Tätigkeiten, die sich nachteilig auf Gebiete mit schutzbedürftiger Biodiversität auswirken	Anteil der Investitionen in Unternehmen, in die investiert wird, mit Standorten/Betrieben in oder in der Nähe von Gebieten mit schutzbedürftiger Biodiversität, sofern sich die Tätigkeiten dieser Unternehmen nachteilig auf diese Gebiete auswirken	2,17 %
Wasser	8. Emissionen in Wasser	Tonnen Emissionen in Wasser, die von den Unternehmen, in die investiert wird, pro investierter Million EUR verursacht werden	0
Abfall	9. Anteil gefährlicher Abfälle	Tonnen gefährlicher Abfälle, die von den Unternehmen, in die investiert wird, pro investierter Million EUR erzeugt werden	25,72

**INDIKATOREN IN DEN BEREICHEN SOZIALES UND BESCHÄFTIGUNG, ACHTUNG DER MENSCHENRECHTE UND BEKÄMPFUNG VON KORRUPTION UND BESTECHUNG**

Soziales und Beschäftigung	10. Verstöße gegen die UNGC-Grundsätze und gegen die Leitsätze der Organisation für wirtschaftliche Zusammenarbeit und Entwicklung (OECD) für multinationale Unternehmen	Anteil der Investitionen in Unternehmen, in die investiert wird, die an Verstößen gegen die UNGC-Grundsätze oder gegen die OECD-Leitsätze für multinationale Unternehmen beteiligt waren	0 %
-------------------------------	--	---	-----

	11. Fehlende Prozesse und Compliance-Mechanismen zur Überwachung der Einhaltung der UNGC-Grundsätze und der OECD-Leitsätze für multinationale Unternehmen	Anteil der Investitionen in Unternehmen, in die investiert wird, die keine Richtlinien zur Überwachung der Einhaltung der UNGC-Grundsätze und der OECD-Leitsätze für multinationale Unternehmen oder keine Verfahren zur Bearbeitung von Beschwerden wegen Verstößen gegen die UNGC-Grundsätze und OECD-Leitsätze für multinationale Unternehmen eingerichtet haben	17,09 %
	12. Unbereinigtes geschlechtsspezifisches Lohngefälle zwischen weiblichen und männlichen Beschäftigten	Durchschnittliches geschlechtsspezifisches Lohngefälle zwischen weiblichen und männlichen Beschäftigten von Unternehmen, in die investiert wird	13,05 %
	13. Geschlechtervielfalt in Vorstand und Aufsichtsrat	Durchschnittliches Verhältnis von weiblichen zu männlichen Mitgliedern des Vorstands und des Aufsichtsrats in den Beteiligungsunternehmen, ausgedrückt als Prozentsatz aller Vorstandsmitglieder	22,76 %
	14. Engagement in umstrittenen Waffen (Antipersonenminen, Streumunition, chemische und biologische Waffen)	Anteil der Investitionen in Unternehmen, in die investiert wird, die an der Herstellung oder am Verkauf von umstrittenen Waffen beteiligt sind	0 %
Weitere Indikatoren	1. Engagement in Gebieten mit hohem Wasserstress	Anteil der Investitionen in Unternehmen, in die investiert wird, deren Standorte in Gebieten mit hohem Wasserstress liegen und die keine Wasserbewirtschaftungsmaßnahmen umsetzen	8,09 %
	2. Anzahl der Fälle von schwerwiegenden Menschenrechtsverletzungen und sonstigen Vorfällen	Gewichteter Durchschnitt der Fälle von schwerwiegenden Menschenrechtsverletzungen und sonstigen Vorfällen im Zusammenhang mit Unternehmen, in die investiert wird	0 Zahl der Fälle

#### Indikatoren für Investitionen in Staaten und supranationale Organisationen

Umwelt	15. Staatliche Treibhausgasintensität	THG-Emissionsintensität der Länder, in die investiert wird	776,44 tCO <sub>2</sub> -eq/Mio. EUR BIP
Soziales	16. Länder, in die investiert wird, die gegen soziale Bestimmungen verstoßen	Investitionen in Ländern, in denen Investitionen getätigt werden, die aufgrund von internationalen Verträgen und Konventionen, Grundsätzen der Vereinten Nationen und gegebenenfalls nationalen Gesetzen oder Grundsätzen sozial benachteiligt sind	0 count 0 %



**Welche sind die Hauptinvestitionen dieses Finanzprodukts?**

Die Liste umfasst die folgenden Investitionen, auf die **der größte Anteil der** im Bezugszeitraum getätigten **Investitionen** des Finanzprodukts entfiel: 01.11.2023 - 31.10.2024

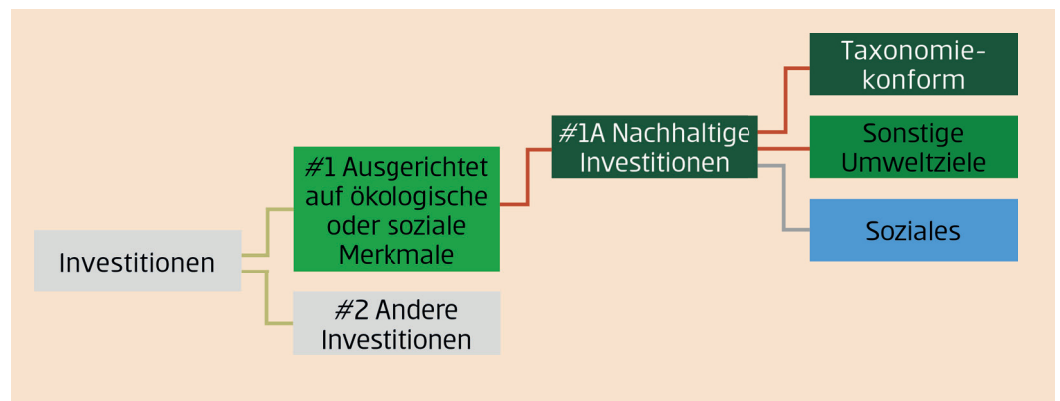
<b>Größte Investitionen</b>	<b>Sektor</b>	<b>In % der Vermögenswerte</b>	<b>Land</b>
US459058LA95 - WORLD BK 24/31 MTN	K - ERBRINGUNG VON FINANZ- UND VERSICHERUNGSDIENSTLEISTUNGEN	2,07	1E
US459058KY80 - WORLD BK 23/33	K - ERBRINGUNG VON FINANZ- UND VERSICHERUNGSDIENSTLEISTUNGEN	1,61	1E
USP1507SAH06 - BCO SANT.MEX 20/25 REGS	K - ERBRINGUNG VON FINANZ- UND VERSICHERUNGSDIENSTLEISTUNGEN	1,36	MX
US02364WAW55 - AMERICA MOVIL 10/40	M - ERBRINGUNG VON FREIBERUFLICHEN, WISSENSCHAFTLICHEN UND TECHNISCHEN DIENSTLEISTUNGEN	1,17	MX
XS2555412001 - CESKA SPORT 22/25 FLRMTN	K - ERBRINGUNG VON FINANZ- UND VERSICHERUNGSDIENSTLEISTUNGEN	1,13	CZ
US4581X0CE61 - INTER-AMER.DEV.BK 14/44	K - ERBRINGUNG VON FINANZ- UND VERSICHERUNGSDIENSTLEISTUNGEN	1,12	5C
USV3856JAA17 - GREENKO WIND 22/25 REGS	D - ENERGIEVERSORGUNG	1,09	MU
USP1393HAC27 - BCO LATINO.A. 20/25 REGS	K - ERBRINGUNG VON FINANZ- UND VERSICHERUNGSDIENSTLEISTUNGEN	1,05	PA
USP6811TAB19 - MINSUR 21/31 REGS	B - BERGBAU UND GEWINNUNG VON STEINEN UND ERDEN	0,96	PE
USG20038AA61 - BOTT./CBC/B. 22/29 REGS	C - VERARBEITENDES GEWERBE/HERSTELLUNG VON WAREN	0,96	VG
XS2057842176 - ADA/KODA/WAR 19/39 REGS	K - ERBRINGUNG VON FINANZ- UND VERSICHERUNGSDIENSTLEISTUNGEN	0,95	IN
US219868CJ38 - CORP.ANDINA 24/29	K - ERBRINGUNG VON FINANZ- UND VERSICHERUNGSDIENSTLEISTUNGEN	0,94	SU
USP09110AB65 - BCO CONTI. 20/25 REGS	K - ERBRINGUNG VON FINANZ- UND VERSICHERUNGSDIENSTLEISTUNGEN	0,92	PY
XS1117297355 - LAMAR FDG 15/25 REGS	K - ERBRINGUNG VON FINANZ- UND VERSICHERUNGSDIENSTLEISTUNGEN	0,90	KY
XS2055749720 - BCO VOTORANT19/24 MTN	NA - NICHT VERFÜGBAR	0,88	



**Wie hoch war der Anteil der nachhaltigkeitsbezogenen Investitionen?**

Die **Vermögensallokation** gibt den jeweiligen Anteil der Investitionen in bestimmte Vermögenswerte an.

- **Wie sah die Vermögensallokation aus?**





**#1 Ausgerichtet auf ökologische oder soziale Merkmale** umfasst Investitionen des Finanzprodukts, die zur Erreichung der beworbenen ökologischen oder sozialen Merkmale getätigt wurden.

**#2 Andere Investitionen** umfasst die übrigen Investitionen des Finanzprodukts, die weder auf ökologische oder soziale Merkmale ausgerichtet sind noch als nachhaltige Investitionen eingestuft werden.

Die Kategorie **#1 Ausgerichtet auf ökologische oder soziale Merkmale** umfasst folgende Unterkategorien:

- Die Unterkategorie **#1A Nachhaltige Investitionen** umfasst ökologisch und sozial nachhaltige Investitionen.
- Die Unterkategorie **#1B Andere ökologische oder soziale Merkmale** umfasst Investitionen, die auf ökologische oder soziale Merkmale ausgerichtet sind, aber nicht als nachhaltige Investitionen eingestuft werden.

Die Investitionen des Finanzprodukts, die zur Erreichung der beworbenen ökologischen oder sozialen Merkmale getätigt wurden, beliefen sich auf 96,43 %.

Der Investmentfonds hat im Berichtszeitraum zu 96,43 % des Fondsvermögens in nachhaltige Investitionen im Sinne des Art. 2 Nummer 17 der Offenlegungsverordnung investiert.

Davon sind 4,35 % auf ökologisch nachhaltige Investitionen im Sinne der Taxonomie-Verordnung entfallen.

Andere ökologisch nachhaltige Investitionen wurden im Ausmaß von 92,09 % des Fondsvermögens getätigt.

96,43 % des Fondsvermögens erfüllen die Merkmale sozial nachhaltiger Investitionen.

Andere Investitionen wurden im Ausmaß von 3,57 % getätigt.

Alle Investitionen müssen zum Zeitpunkt des Erwerbs diesem Nachhaltigkeitsansatz entsprechen und sind somit als nachhaltig im Sinne der Offenlegungsverordnung einzustufen. Im Fall, dass eine Investition im Rahmen der regelmäßigen Aktualisierung der ESG-Analyse als nicht mehr nachhaltig identifiziert wird, ist diese interessewährend zu veräußern.

Abgesehen von einer allfälligen Zertifizierung des Nachhaltigkeitsprozesses wird die Einhaltung der in Art. 3 der Taxonomie-Verordnung festgelegten Anforderungen an ökologisch nachhaltige Wirtschaftstätigkeiten weder von einem Wirtschaftsprüfer bestätigt noch durch Dritte überprüft.

Der Umfang der Investitionen in ökologisch nachhaltige Wirtschaftstätigkeiten wird auf Basis der verfügbaren Daten an den Umsatzerlösen gemessen. Dies ermöglicht eine bessere Vergleichbarkeit (auch für die Anleger) mit anderen Indikatoren zur Darstellung der Nachhaltigkeit. Die Verwaltungsgesellschaft erhält diese Daten aktuell von Dritten (Research-Anbietern).

Die Vermögensallokation war in den Vorperioden wie folgt:

	<b>23/24</b>	<b>22/23</b>	<b>21/22</b>
Ökologischen oder sozialen Merkmale	96,43 %	95,25 %	94,66 %
Nachhaltige Investitionen im Sinne des Artikel 2 Nummer 17 der Offenlegungsverordnung	96,43 %	95,25 %	94,66 %
Nachhaltige Investitionen im Sinne der Taxonomie-Verordnung	4,35 %	4,05 %	5,03 %

Andere ökologisch nachhaltige Investitionen	92,09 %	91,20 %	89,63 %
Sozial nachhaltige Investitionen	96,43 %	95,25 %	94,66 %
Ökologische oder soziale Merkmale, die nicht als nachhaltige Investitionen eingestuft werden	-	-	-
Andere Investitionen	3,57 %	4,75 %	5,34 %

● **In welchen Wirtschaftssektoren wurden die Investitionen getätigt?**

<b>Wirtschaftssektoren</b>	<b>% Anteil</b>
K - ERBRINGUNG VON FINANZ- UND VERSICHERUNGSDIENSTLEISTUNGEN	59,21
M - ERBRINGUNG VON FREIBERUFLICHEN, WISSENSCHAFTLICHEN UND TECHNISCHEN DIENSTLEISTUNGEN	11,63
C - VERARBEITENDES GEWERBE/HERSTELLUNG VON WAREN	8,03
J - INFORMATION UND KOMMUNIKATION	5,89
B - BERGBAU UND GEWINNUNG VON STEINEN UND ERDEN	3,52
D - ENERGIEVERSORGUNG	3,51
H - VERKEHR UND LAGEREI	2,86
G - HANDEL; INSTANDHALTUNG UND REPARATUR VON KRAFTFAHRZEUGEN	1,52
L - GRUNDSTÜCKS- UND WOHNUNGSWESEN	1,24
NA - NICHT VERFÜGBAR	0,89
N - ERBRINGUNG VON SONSTIGEN WIRTSCHAFTLICHEN DIENSTLEISTUNGEN	0,66
S - ERBRINGUNG VON SONSTIGEN DIENSTLEISTUNGEN	0,60
E - WASSERVERSORGUNG; ABWASSER- UND ABFALLENTSORGUNG UND BESEITIGUNG VON UMWELTVERSCHMUTZUNGEN	0,30
I - GASTGEWERBE/BEHERBERGUNG UND GASTRONOMIE	0,12
F - BAUGEWERBE/BAU	0,02



● **Inwiefern waren die nachhaltigen Investitionen mit einem Umweltziel mit der EU-Taxonomie konform?**

● **Wurde mit dem Finanzprodukt in EU-taxonomiekonforme Tätigkeiten im Bereich fossiles Gas und/oder Kernenergie<sup>1</sup> investiert?**

Ja
  In fossiles Gas
  In Kernenergie
  Nein

Umsätze aus fossilem Gas und/oder Kernenergie werden nicht im Taxonomie Ausweis inkludiert. Erst ab der Fertigstellung der entsprechenden Berechnungsmethoden durch den europäischen Gesetzgeber und der vollständigen Datenverfügbarkeit kann der Ausweis eines allfälligen Anteils erfolgen.

Mit Blick auf die EU-Taxonomiekonformität umfassen die Kriterien für **fossiles Gas** die Begrenzung der Emissionen und die Umstellung auf erneuerbare Energie oder CO2-arme Kraftstoffe bis Ende 2035. Die Kriterien für **Kernenergie** beinhalten umfassende Sicherheits- und Abfallentsorgungs-

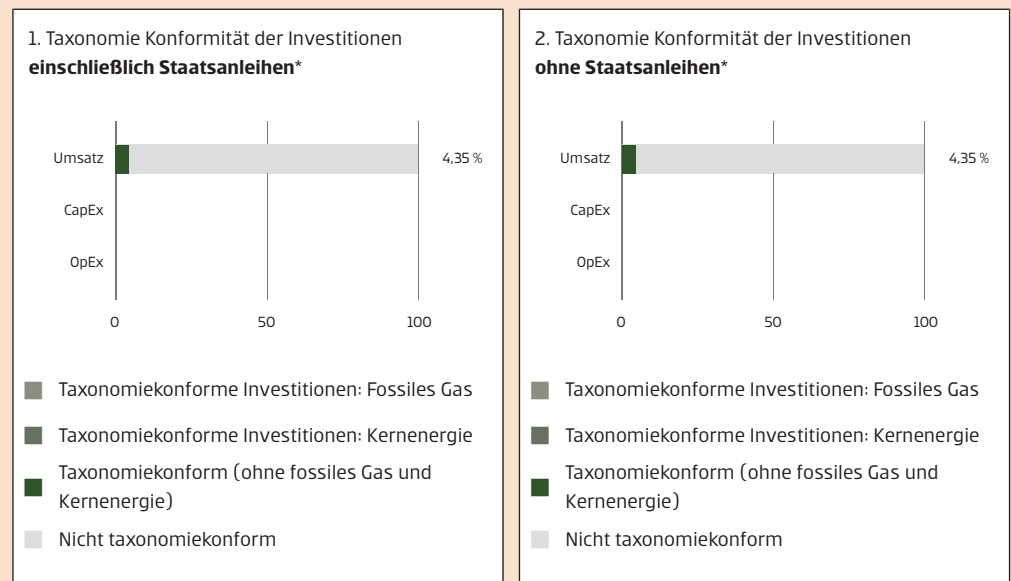
vorschriften.

Taxonomiekonforme Tätigkeiten, ausgedrückt durch den Anteil der:

- **Umsatzerlöse**, die die gegenwärtige „Umweltfreundlichkeit“ der Unternehmen, in die investiert wird, widerspiegeln
- **Investitionsausgaben (CapEx)**, die die umweltfreundlichen, für den Übergang zu einer grünen Wirtschaft relevanten Investitionen der Unternehmen, in die investiert wird, aufzeigen
- **Betriebsausgaben (OpEx)**, die die umweltfreundlichen betrieblichen Aktivitäten der Unternehmen, in die investiert wird, widerspiegeln

<sup>1</sup> Tätigkeiten im Bereich fossiles Gas und/oder Kernenergie sind nur dann EU-taxonomiekonform, wenn sie zur Eindämmung des Klimawandels („Klimaschutz“) beitragen und kein Ziel der EU-Taxonomie erheblich beeinträchtigen – siehe Erläuterung am linken Rand. Die vollständigen Kriterien für EU-taxonomiekonforme Wirtschaftstätigkeiten im Bereich fossiles Gas und Kernenergie sind in der Delegierten Verordnung (EU) 2022/1214 der Kommission festgelegt.

**In den nachstehenden Diagrammen ist in Grün der Prozentsatz der Investitionen zu sehen, die mit der EU-Taxonomie in Einklang gebracht wurden. Da es keine geeignete Methode zur Bestimmung der Taxonomiekonformität von Staatsanleihen\* gibt, zeigt die erste Grafik die Taxonomiekonformität in Bezug auf alle Investitionen des Finanzprodukts einschließlich der Staatsanleihen, während die zweite Grafik die Taxonomiekonformität nur in Bezug auf die Investitionen des Finanzprodukts zeigt, die keine Staatsanleihen umfassen.**



\* Für die Zwecke dieser Diagramme umfasst der Begriff „Staatsanleihen“ alle Risikopositionen gegenüber Staaten.

Die Aufschlüsselung des Anteils der Investitionen für die in vorstehenden Fragen genannten EU-Taxonomieziele, zu dem die Investitionen des Fonds beitragen, ist aufgrund der unzureichenden Datenlage aktuell nur eingeschränkt möglich.

Ein Ausweis ist aktuell nur für die folgenden Umweltziele iSd Taxonomie-Verordnung möglich:

- Klimaschutz: 4,28 %
- Klimawandelanpassung: 0,07 %

Die genannten Werte beziehen sich auf die Taxonomie Konformität einschließlich Staatsanleihen.

Aufgrund der unzureichenden Datenlage ist es aktuell nicht möglich, eine differenziertere Zuordnung des Beitrags der nachhaltigen Anlage zu den genannten Zielen vorzunehmen.

- **Wie hoch ist der Anteil der Investitionen, die in Übergangstätigkeiten und ermöglichende Tätigkeiten geflossen sind?**


Keine Daten verfügbar.

- **Wie hat sich der Anteil der Investitionen, die mit der EU-Taxonomie in Einklang gebracht wurden, im Vergleich zu früheren Bezugszeiträumen entwickelt?**

**Ermöglichende Tätigkeiten** wirken unmittelbar ermöglichend darauf hin, dass andere Tätigkeiten einen wesentlichen Beitrag

zu den Umweltzielen leisten.

**Übergangstätigkeiten** sind Tätigkeiten, für die es noch keine CO2-armen Alternativen gibt und die unter anderem Treibhausgasemissionswerte aufweisen, die den besten Leistungen entsprechen.

 sind nachhaltige Investitionen mit einem Umweltziel, die **die Kriterien** für ökologisch nachhaltige Wirtschaftstätigkeiten gemäß der Verordnung (EU) 2020/852 **nicht berücksichtigen**.

Der Anteil Taxonomie-konformer Investitionen war in den Vorperioden wie folgt:

	<b>23/24</b>	<b>22/23</b>	<b>21/22</b>
Taxonomie Konformität der Investitionen einschließlich Staatsanleihen	4,35 %	4,05 %	5,03 %
Taxonomie Konformität der Investitionen ohne Staatsanleihen	4,35 %	4,09 %	5,06 %

Abgesehen von einer allfälligen Zertifizierung des Nachhaltigkeitsprozesses wird die Einhaltung der in Art 3 der Taxonomie-Verordnung festgelegten Anforderungen an ökologisch nachhaltige Wirtschaftstätigkeiten weder von einem Wirtschaftsprüfer bestätigt noch durch Dritte überprüft. Der Umfang der Investitionen in ökologisch nachhaltige Wirtschaftstätigkeiten wird auf Basis der verfügbaren Daten an den Umsatzerlösen gemessen. Dies ermöglicht eine bessere Vergleichbarkeit (auch für die Anleger) mit anderen Indikatoren zur Darstellung der Nachhaltigkeit. Die Verwaltungsgesellschaft erhält diese Daten aktuell von Dritten (Research-Anbietern).



**Wie hoch war der Anteil der nicht mit der EU-Taxonomie konformen nachhaltigen Investitionen mit einem Umweltziel?**

Andere ökologisch nachhaltige Investitionen wurden im Ausmaß von 92,09 % des Fondsvermögens getätigt.

Die Taxonomie-Verordnung berücksichtigt aktuell ausschließlich ökologisch nachhaltige Produkte und Dienstleistungen aus Umwelttechnologien, die kommerziell angeboten werden. Ökologisch nachhaltige Geschäftsgebarung in der Produktion von Gütern anderer Wirtschaftszweige wird nicht referenziert.

Die Verwaltungsgesellschaft ist der Überzeugung, dass jegliches Handeln auch nach ihrem positiven oder negativen Beitrag zu bewerten ist, und dass solche positiven Beiträge essentiell in der Transition zu einer klimafreundlichen und/oder ökologisch nachhaltigen Wirtschaft sind. Der Investmentprozess dieses Investmentfonds analysiert die ökologisch nachhaltige Geschäftsgebarung aller investierten Unternehmen und selektiert jene Unternehmen, bei denen eine ökologisch verantwortungsvolle Wirtschaftstätigkeit, auch außerhalb reiner Umwelttechnologien iSd Taxonomie-Verordnung, erkannt wird. Diese Investitionen mussten zum Zeitpunkt des Erwerbs diesem Nachhaltigkeitsansatz entsprechen und können somit, unabhängig von derer Kategorisierung als ökologisch nachhaltigen Wirtschaftstätigkeiten iSd Taxonomie-Verordnung, somit als ökologisch nachhaltig im Sinne der Offenlegungsverordnung eingestuft werden.



**Wie hoch war der Anteil der sozial nachhaltigen Investitionen?**

96,43 % des Fondsvermögens erfüllen die Merkmale sozial nachhaltiger Investitionen.



**Welche Investitionen fielen unter „Andere Investitionen“, welcher Anlagezweck wurden mit ihnen verfolgt und gab es einen ökologischen oder sozialen Mindestschutz?**

Unter Punkt #2 fallen Sichteinlagen, Termingelder und Derivate sowie etwaige Bestände von zur Investition zulässigen Artikel 6 Investmentfonds gemäß Offenlegungsverordnung, die nicht dem nachhaltigen Investmentprozess des gegenständlichen Investmentfonds entsprechen. Sichteinlagen und Termingelder beziehen sich auf Barmittel, die als zusätzliche Liquidität gehalten werden. Vom Investmentfonds gehaltene Derivate werden zur Absicherung eingesetzt.

Bestände von zur Investition zulässigen Artikel 6 Investmentfonds gemäß Offenlegungsverordnung, die nicht dem nachhaltigen Investmentprozess des gegenständlichen Investmentfonds entsprechen, werden als Teil der Anlagestrategie eingesetzt.

Die Erreichung des nachhaltigen Investitionsziels wird durch diese unter Punkt #2 fallenden Investitionen und ihre Verwendung nicht dauerhaft beeinträchtigt, weil diese Vermögenswerte

aktuell aus ökologischer und sozialer Sicht entweder als neutral betrachtet werden oder für deren Einsatz Nachhaltigkeitsvorgaben festgelegt wurden, die einen sozialen und ökologischen Mindestschutz gewährleisten.

Alle anderen im Investmentfonds gehaltenen Investitionen (Punkt #1) müssen zum Zeitpunkt des Erwerbs gemäß des vordefinierten nachhaltigen Auswahlprozesses der Verwaltungsgesellschaft eingestuft sein. Die Anwendung sozialer und ökologischer Ausschlusskriterien sowie die vertiefte ESG-Analyse und der darauf aufsetzende Best-in-Class Ansatz stellen einen umfangreichen ökologischen und sozialen Mindestschutz für den gesamten Investmentfonds dar.



### **Welche Maßnahmen wurden während des Bezugszeitraums zur Erfüllung der ökologischen und/oder sozialen Merkmale ergriffen?**

#### **Direkte Investitionen in Wertpapiere und Investitionen in Investmentfonds (indirekte Investitionen), die von der Verwaltungsgesellschaft verwaltet werden**

Der oben beschriebene Investmentprozess wurde vollumfänglich angewandt. Die ESG Kriterien wurden sowohl in Bezug auf die ökologischen, sozialen und ethischen Ausschlusskriterien als auch die ESG Analyse im Rahmen des proprietären ESGenius-Modells der Verwaltungsgesellschaft durchgehend eingehalten.

Dies wurde durch die quartalsweise Prüfung und Aktualisierung des investierbaren Universums seitens des verantwortlichen Teams Responsible Investments sowie einer täglichen Prüfung des Investmentfonds durch Risk Management sichergestellt.

Der Investmentfonds unterliegt der Engagement-Richtlinie, die die Verwaltungsgesellschaft gemäß Artikel 3g der Verordnung (EU) 2007/36 definiert hat. Diese sieht umfangreiche Schwerpunkte zu ökologischen und sozialen Themen vor.

Die vollständige Engagement Richtlinie sind auf der Webseite der Verwaltungsgesellschaft abrufbar: [Stewardship\\_Policy\\_DE](#)

Alle Engagement-Tätigkeiten der Verwaltungsgesellschaft werden in den jährlichen Engagement Reports offengelegt.

Diese sind auf nachfolgender Webseite abrufbar:

<https://www.erste-am.at/de/private-anleger/nachhaltigkeit/publikationen-und-richtlinien#/active-ownership>

Die Verwaltungsgesellschaft übt ihre Rechte als Aktionärin entsprechend ihrer Voting-Policy aus. Diese Policy sowie das detaillierte Abstimmverhalten der Verwaltungsgesellschaft für das jeweils vergangene Kalenderjahr sind auf nachfolgender Webseite abrufbar:

[https://cdn0.erstegroup.com/content/dam/at/eam/common/files/ESG/VotingPolicy/EAM\\_Voting\\_Policy\\_DE.pdf](https://cdn0.erstegroup.com/content/dam/at/eam/common/files/ESG/VotingPolicy/EAM_Voting_Policy_DE.pdf)

#### **Investitionen in Investmentfonds (indirekte Investitionen), die von externen Verwaltungsgesellschaften verwaltet werden**

Alle investierten Investmentfonds, die von externen Verwaltungsgesellschaften verwaltet werden, müssen entweder als Art. 8 oder Art. 9 gemäß der Offenlegungsverordnung eingestuft sein oder zumindest die Vorgaben für gute Unternehmensführung erfüllen, sofern diese anwendbar sind.

Die Überwachung der ökologischen oder sozialen Merkmale wird durch den oben beschriebenen Investmentprozesses sowie durch die tägliche Prüfung aller Investitionen in von externen Verwaltungsgesellschaften verwalteten Investmentfonds durch das Risk Managements der Verwaltungsgesellschaft sichergestellt. Es wird vorausgesetzt, dass die in von dritten Verwaltungsgesellschaften verwalteten Investmentfonds gehaltenen indirekten Investitionen durch die Risk Management Prozesse dieser Verwaltungsgesellschaften geprüft werden und daher allen regulatorischen Anforderungen entsprechen.



Bei den **Referenzwerten** handelt es sich um Indizes, mit denen gemessen wird, ob das Finanzprodukt die beworbenen ökologischen oder sozialen Merkmale erreicht.

**Wie hat dieses Finanzprodukt im Vergleich zum bestimmten Referenzwert abgeschnitten?**

Es wurde kein Index als Referenzwert zur Erreichung von ökologischen und/oder sozialen Merkmale bestimmt.

- **Wie unterscheidet sich der Referenzwert von einem breiten Marktindex?**  
Nicht anwendbar
  
- **Wie hat dieses Finanzprodukt in Bezug auf die Nachhaltigkeitsindikatoren abgeschnitten, mit denen die Ausrichtung des Referenzwerts auf die beworbenen ökologischen oder sozialen Merkmale bestimmt wird?**  
Nicht anwendbar
  
- **Wie hat dieses Finanzprodukt im Vergleich zum Referenzwert abgeschnitten?**  
Nicht anwendbar
  
- **Wie hat dieses Finanzprodukt im Vergleich zum breiten Marktindex abgeschnitten?**  
Nicht anwendbar

# Fondsbestimmungen

## ERSTE RESPONSIBLE BOND EM CORPORATE

Die Fondsbestimmungen für den Investmentfonds **ERSTE RESPONSIBLE BOND EM CORPORATE**, Miteigentumsfonds gemäß **Investmentfondsgesetz 2011 idgF (InvFG)**, wurden von der Finanzmarktaufsicht (FMA) genehmigt.

Der Investmentfonds ist ein Organismus zur gemeinsamen Veranlagung in Wertpapieren (OGAW) und wird von der Erste Asset Management GmbH (nachstehend „Verwaltungsgesellschaft“ genannt) mit Sitz in Wien verwaltet.

### Artikel 1 Miteigentumsanteile

Die Miteigentumsanteile werden durch Anteilscheine (Zertifikate) mit Wertpapiercharakter verkörpert, die auf Inhaber lauten.

Die Anteilscheine werden in Sammelurkunden je Anteilsgattung dargestellt. Effektive Stücke können daher nicht ausgefolgt werden.

### Artikel 2 Depotbank (Verwahrstelle)

Die für den Investmentfonds bestellte Depotbank (Verwahrstelle) ist die Erste Group Bank AG, Wien.

Zahlstellen für Anteilscheine sind die Depotbank (Verwahrstelle) oder sonstige im Prospekt genannte Zahlstellen.

### Artikel 3 Veranlagungsinstrumente und – grundsätze

**Für den Investmentfonds dürfen nachstehende Vermögenswerte nach Maßgabe des InvFG ausgewählt werden.**

**Für das Fondsvermögen werden überwiegend, d.h. zu mindestens 51 v.H. des Fondsvermögens, Anleihen sowie Anleihen in Form von Geldmarktinstrumenten von Unternehmen mit Sitz oder mit Geschäftstätigkeit in „Emerging Markets“ (Länder aufstrebender Märkte), die auf Basis eines vordefinierten Auswahlprozesses von der Verwaltungsgesellschaft als nachhaltig eingestuft werden, in Form von direkt erworbenen Einzeltiteln, sohin nicht indirekt oder direkt über Investmentfonds oder über Derivate, erworben. Diese können sowohl auf Euro als auch auf Fremdwährungen lauten.**

**Die nachfolgenden Veranlagungsinstrumente werden unter Einhaltung des obig beschriebenen Veranlagungsschwerpunkts für das Fondsvermögen erworben.**

**Gegebenenfalls können Anteile an Investmentfonds erworben werden, deren Anlagerestriktionen hinsichtlich des obig beschriebenen Veranlagungsschwerpunkts und der unten zu den Veranlagungsinstrumenten angeführten Beschränkungen abweichen. Die jederzeitige Einhaltung des obig beschriebenen Veranlagungsschwerpunkts bleibt hiervon unberührt.**

#### a) Wertpapiere

Wertpapiere (einschließlich Wertpapiere mit eingebetteten derivativen Instrumenten) dürfen **bis zu 100 v.H.** des Fondsvermögens erworben werden.

#### b) Geldmarktinstrumente

Geldmarktinstrumente dürfen **bis zu 100 v.H.** des Fondsvermögens erworben werden.

Der Fonds hat weder Einzelziele noch kumulative Ziele, welche auf geldmarktsatzkonforme Renditen oder die Wertbeständigkeit der Anlage gemäß Artikel 1 Abs 1 lit. c) der Geldmarktfonds-VO (EU) 2017/1131 abstellen und ist somit kein Geldmarktfonds im Sinne der Geldmarktfonds-VO.

#### c) Wertpapiere und Geldmarktinstrumente

Der Erwerb nicht voll eingezahlter Wertpapiere und Geldmarktinstrumente und von Bezugsrechten auf solche Instrumente oder von nicht voll eingezahlten anderen Finanzinstrumenten ist **bis zu 10 v.H.** des Fondsvermögens zulässig.

Wertpapiere und Geldmarktinstrumente dürfen erworben werden, wenn sie den Kriterien betreffend die Notiz oder den Handel an einem geregelten Markt oder einer Wertpapierbörse gemäß InvFG entsprechen.

Wertpapiere und Geldmarktinstrumente, die die im vorstehenden Absatz genannten Kriterien nicht erfüllen, dürfen **insgesamt bis zu 10 v.H.** des Fondsvermögens erworben werden.

### **d) Anteile an Investmentfonds**

Anteile an Investmentfonds (OGAW, OGA) dürfen **jeweils bis zu 10 v.H.** des Fondsvermögens und **insgesamt bis zu 10 v.H.** des Fondsvermögens erworben werden, sofern diese (OGAW, OGA) ihrerseits jeweils zu nicht mehr als **10 v.H.** des Fondsvermögens in Anteile anderer Investmentfonds investieren.

### **e) Derivative Instrumente**

Derivative Instrumente dürfen zur Absicherung und darüber hinaus in Form von Wertpapieren mit eingebetteten derivativen Instrumenten erworben werden.

Es kann in Anteile an Investmentfonds veranlagt werden, die als Teil ihrer Anlagestrategie in derivative Instrumente investieren dürfen.

### **f) Risiko-Messmethode(n) des Investmentfonds**

Der Investmentfonds wendet folgende Risikomessmethode an: **Commitment Ansatz**

Der Commitment Wert wird gemäß dem 3. Hauptstück der 4. Derivate-Risikoberechnungs- und MeldeV idgF ermittelt.

### **g) Sichteinlagen oder kündbare Einlagen**

Sichteinlagen und kündbare Einlagen mit einer Laufzeit von höchstens 12 Monaten dürfen **bis zu 49 v.H.** des Fondsvermögens gehalten werden.

Es ist kein Mindestbankguthaben zu halten.

Im Rahmen von Umschichtungen des Fondsportfolios und/oder der begründeten Annahme drohender Verluste bei Wertpapieren und Geldmarktinstrumenten kann der Investmentfonds den Anteil an Wertpapieren und Geldmarktinstrumenten unterschreiten und einen höheren Anteil an Sichteinlagen oder kündbaren Einlagen mit einer Laufzeit von höchstens 12 Monaten aufweisen.

### **h) Vorübergehend aufgenommene Kredite**

Die Verwaltungsgesellschaft darf für Rechnung des Investmentfonds vorübergehend Kredite **bis zur Höhe von 10 v.H.** des Fondsvermögens aufnehmen.

### **i) Pensionsgeschäfte**

Nicht anwendbar.

### **j) Wertpapierleihe**

Nicht anwendbar.

Der Erwerb von Veranlagungsinstrumenten ist nur einheitlich für den ganzen Investmentfonds und nicht für eine einzelne Anteilsgattung oder eine Gruppe von Anteilsgattungen zulässig.

Dies gilt jedoch nicht für Währungssicherungsgeschäfte. Diese können auch ausschließlich zugunsten einer einzigen Anteilsgattung abgeschlossen werden. Ausgaben und Einnahmen aufgrund eines Währungssicherungsgeschäfts werden ausschließlich der betreffenden Anteilsgattung zugeordnet.

## **Artikel 4 Modalitäten der Ausgabe und Rücknahme**

Die Berechnung des Anteilswertes erfolgt in der Währung der jeweiligen Anteilsgattung.

Der Zeitpunkt der Berechnung des Anteilswertes fällt mit dem Berechnungszeitpunkt des Ausgabe- und Rücknahmepreises zusammen.

### **Ausgabe und Ausgabeaufschlag**



Die Berechnung des Ausgabepreises bzw. die Ausgabe erfolgt an jedem österreichischen Börsentag mit Ausnahme von Bankfeiertagen.

Der Ausgabepreis ergibt sich aus dem Anteilswert zuzüglich eines Aufschlages pro Anteil in Höhe von **bis zu 3,50 v.H.** zur Deckung der Ausgabekosten der Verwaltungsgesellschaft, aufgerundet auf die nächste äquivalente Untereinheit der im Prospekt für die jeweilige Anteilsgattung angegebenen Währungseinheit.

Es liegt im Ermessen der Verwaltungsgesellschaft eine Staffelung des Ausgabeaufschlags vorzunehmen.

Die Ausgabe der Anteile ist grundsätzlich nicht beschränkt, die Verwaltungsgesellschaft behält sich jedoch vor, die Ausgabe von Anteilscheinen vorübergehend oder vollständig einzustellen.

#### **Rücknahme und Rücknahmeabschlag**

Die Berechnung des Rücknahmepreises bzw. die Rücknahme erfolgt an jedem österreichischen Börsentag mit Ausnahme von Bankfeiertagen.

Der Rücknahmepreis entspricht dem Anteilswert, abgerundet auf die nächste äquivalente Untereinheit der im Prospekt für die jeweilige Anteilsgattung angegebenen Währungseinheit. Es wird kein Rücknahmeabschlag verrechnet.

Auf Verlangen eines Anteilinhabers ist diesem sein Anteil an dem Investmentfonds zum jeweiligen Rücknahmepreis gegen Rückgabe des Anteilscheines auszuführen.

#### **Artikel 5 Rechnungsjahr**

Das Rechnungsjahr des Investmentfonds ist die Zeit vom 1. November bis zum 31. Oktober.

#### **Artikel 6 Anteilsgattungen und Ertragnisverwendung**

Für den Investmentfonds können sowohl Ausschüttungsanteilscheine als auch Thesaurierungsanteilscheine mit KEST-Auszahlung sowie Thesaurierungsanteilscheine ohne KEST-Auszahlung, und zwar jeweils über 1 Stück bzw. Bruchstücke davon, ausgegeben werden.

Für diesen Investmentfonds können verschiedene Gattungen von Anteilscheinen ausgegeben werden. Die Bildung der Anteilsgattungen sowie die Ausgabe von Anteilen einer Anteilsgattung liegen im Ermessen der Verwaltungsgesellschaft.

#### **Ertragnisverwendung bei Ausschüttungsanteilscheinen (Ausschütter)**

Die während des Rechnungsjahres vereinnahmten Erträge (Zinsen und Dividenden) können nach Deckung der Kosten nach dem Ermessen der Verwaltungsgesellschaft ausgeschüttet werden. Eine Ausschüttung kann unter Berücksichtigung der Interessen der Anteilinhaber unterbleiben. Ebenso steht die Ausschüttung von Erträgen aus der Veräußerung von Vermögenswerten des Investmentfonds einschließlich von Bezugsrechten im Ermessen der Verwaltungsgesellschaft. Eine Ausschüttung aus der Fondssubstanz sowie Zwischenausschüttungen sind zulässig.

Das Fondsvermögen darf durch Ausschüttungen in keinem Fall das im Gesetz vorgesehene Mindestvolumen für eine Kündigung unterschreiten.

Die Beträge sind an die Inhaber von Ausschüttungsanteilscheinen **ab 1. Februar** des folgenden Rechnungsjahres auszuschütten, der Rest wird auf neue Rechnung vorgetragen.

Jedenfalls ist **ab 1. Februar** der gemäß InvFG ermittelte Betrag auszuführen, der zutreffendenfalls zur Deckung einer auf den ausschüttungsgleichen Ertrag des Anteilscheines entfallenden Kapitalertragsteuerabfuhrpflicht zu verwenden ist, es sei denn, die Verwaltungsgesellschaft stellt durch Erbringung entsprechender Nachweise von den depotführenden Stellen sicher, dass die Anteilscheine im Auszahlungszeitpunkt nur von Anteilinhabern gehalten werden können, die entweder nicht der inländischen Einkommen- oder Körperschaftsteuer unterliegen oder bei denen die Voraussetzungen für eine Befreiung gemäß § 94 des Einkommensteuergesetzes bzw. für eine Befreiung von der Kapitalertragsteuer vorliegen.

#### **Ertragnisverwendung bei Thesaurierungsanteilscheinen mit KEST-Auszahlung (Thesaurierer)**

Die während des Rechnungsjahres vereinnahmten Erträge nach Deckung der Kosten werden nicht ausgeschüttet. Es ist bei Thesaurierungsanteilscheinen **ab 1. Februar** der gemäß InvFG ermittelte Betrag auszuführen, der zutreffendenfalls zur Deckung einer auf den ausschüttungsgleichen Ertrag des Anteilscheines entfallenden Kapitalertragsteuerabfuhrpflicht zu verwenden ist, es sei denn, die Verwaltungsgesellschaft stellt durch Erbringung entsprechender Nachweise durch die depotführenden Stellen sicher, dass die Anteilscheine im Auszahlungszeitpunkt nur von Anteilinhabern gehalten werden können,

die entweder nicht der inländischen Einkommen- oder Körperschaftsteuer unterliegen oder bei denen die Voraussetzungen für eine Befreiung gemäß § 94 des Einkommensteuergesetzes bzw. für eine Befreiung von der Kapitalertragsteuer vorliegen.

### **Ertragnisverwendung bei Thesaurierungsanteilscheinen ohne KEST-Auszahlung (Vollthesaurierer)**

Die während des Rechnungsjahres vereinnahmten Erträge nach Deckung der Kosten werden nicht ausgeschüttet. Es wird keine Auszahlung gemäß InvFG vorgenommen. Der für das Unterbleiben der KEST-Auszahlung auf den Jahresertrag gemäß InvFG maßgebliche Zeitpunkt ist **jeweils ab 1. Februar** des folgenden Rechnungsjahres.

Die Verwaltungsgesellschaft stellt durch Erbringung entsprechender Nachweise von den depotführenden Stellen sicher, dass die Anteilscheine im Auszahlungszeitpunkt nur von Anteilhabern gehalten werden können, die entweder nicht der inländischen Einkommen- oder Körperschaftsteuer unterliegen oder bei denen die Voraussetzungen für eine Befreiung gemäß § 94 des Einkommensteuergesetzes bzw. für eine Befreiung von der Kapitalertragsteuer vorliegen.

Werden diese Voraussetzungen zum Auszahlungszeitpunkt nicht erfüllt, ist der gemäß InvFG ermittelte Betrag durch Gutschrift des jeweils depotführenden Kreditinstituts auszuführen.

### **Artikel 7**

#### **Verwaltungsgebühr, Ersatz von Aufwendungen, Abwicklungsgebühr**

Die Verwaltungsgesellschaft erhält für ihre Verwaltungstätigkeit eine **jährliche Vergütung bis zu einer Höhe von 0,96 v.H.** des Fondsvermögens, die auf Basis des täglichen Fondsvolumens berechnet und abgegrenzt wird. Die Vergütung wird dem Fondsvermögen einmal monatlich angelastet.

Die Verwaltungsgesellschaft hat Anspruch auf Ersatz aller durch die Verwaltung entstandenen Aufwendungen.

Es liegt im Ermessen der Verwaltungsgesellschaft eine Staffelung der Verwaltungsgebühr vorzunehmen.

Die Kosten bei Einführung neuer Anteilsgattungen für bestehende Sondervermögen werden zu Lasten der Anteilspreise der neuen Anteilsgattungen in Rechnung gestellt.

Bei Abwicklung des Investmentfonds erhält die abwickelnde Stelle eine Vergütung von **0,50 v.H.** des Fondsvermögens.

<p><b>Nähere Angaben und Erläuterungen zu diesem Investmentfonds finden sich im Prospekt.</b></p>
---

## Anhang zu den Fondsbestimmungen

### Liste der Börsen mit amtlichem Handel und von organisierten Märkten (Version Dezember 2023)

#### 1. Börsen mit amtlichem Handel und organisierten Märkten in den Mitgliedstaaten des EWR sowie Börsen in europäischen Ländern außerhalb der Mitgliedstaaten des EWR, die als gleichwertig mit geregelten Märkten gelten

Jeder Mitgliedstaat hat ein aktuelles Verzeichnis der von ihm genehmigten Märkte zu führen. Dieses Verzeichnis ist den anderen Mitgliedstaaten und der Kommission zu übermitteln.

Die Kommission ist gemäß dieser Bestimmung verpflichtet, einmal jährlich ein Verzeichnis der ihr mitgeteilten geregelten Märkte zu veröffentlichen.

Infolge verringerter Zugangsschranken und der Spezialisierung in Handelssegmente ist das Verzeichnis der „geregelten Märkte“ größeren Veränderungen unterworfen. Die Kommission wird daher neben der jährlichen Veröffentlichung eines Verzeichnisses im Amtsblatt der Europäischen Union eine aktualisierte Fassung auf ihrer offiziellen Internetseite zugänglich machen.

##### 1.1. Das aktuell gültige Verzeichnis der geregelten Märkte finden Sie unter:

[https://registers.esma.europa.eu/publication/searchRegister?core=esma\\_registers\\_upreg\\*](https://registers.esma.europa.eu/publication/searchRegister?core=esma_registers_upreg*)

##### 1.2. Gemäß § 67 Abs. 2 Z. 2 InvFG anerkannte Märkte im EWR:

Märkte im EWR, die von den jeweils zuständigen Aufsichtsbehörden als anerkannte Märkte eingestuft werden.

#### 2. Börsen in europäischen Ländern außerhalb der Mitgliedstaaten des EWR

2.1.	Bosnien Herzegowina:	Sarajevo, Banja Luka
2.2.	Montenegro:	Podgorica
2.3.	Russland:	Moscow Exchange
2.4.	Schweiz:	SIX Swiss Exchange AG, BX Swiss AG
2.5.	Serbien:	Belgrad
2.6.	Türkei:	Istanbul (betr. Stock Market nur "National Market")
2.7.	Vereinigtes Königreich Großbritannien und Nordirland:	Cboe Europe Equities Regulated Market – Integrated Book Segment, London Metal Exchange, Cboe Europe Equities Regulated Market – Reference Price Book Segment, Cboe Europe Equities Regulated Market – Off-Book Segment, London Stock Exchange Regulated Market (derivatives), NEX Exchange Main Board (non-equity), London Stock Exchange Regulated Market, NEX Exchange Main Board (equity), Euronext London Regulated Market, ICE FUTURES EUROPE, ICE FUTURES EUROPE - AGRICULTURAL PRODUCTS DIVISION, ICE FUTURES EUROPE - FINANCIAL PRODUCTS DIVISION, ICE FUTURES EUROPE - EQUITY PRODUCTS DIVISION und Gibraltar Stock Exchange

#### 3. Börsen in außereuropäischen Ländern

3.1.	Australien:	Sydney, Hobart, Melbourne, Perth
3.2.	Argentinien:	Buenos Aires
3.3.	Brasilien:	Rio de Janeiro, Sao Paulo
3.4.	Chile:	Santiago
3.5.	China:	Shanghai Stock Exchange, Shenzhen Stock Exchange
3.6.	Hongkong:	Hongkong Stock Exchange

\*) Zum Öffnen des Verzeichnisses in der Spalte links unter „Entity Type“ die Einschränkung auf „Regulated market“ auswählen und auf „Search“ (bzw. auf „Show table columns“ und „Update“) klicken. Der Link kann durch die ESMA geändert werden.

3.7.	Indien:	Mumbai
3.8.	Indonesien:	Jakarta
3.9.	Israel:	Tel Aviv
3.10.	Japan:	Tokyo, Osaka, Nagoya, Fukuoka, Sapporo
3.11.	Kanada:	Toronto, Vancouver, Montreal
3.12.	Kolumbien:	Bolsa de Valores de Colombia
3.13.	Korea:	Korea Exchange (Seoul, Busan)
3.14.	Malaysia:	Kuala Lumpur, Bursa Malaysia Berhad
3.15.	Mexiko:	Mexiko City
3.16.	Neuseeland:	Wellington, Auckland
3.17.	Peru:	Bolsa de Valores de Lima
3.18.	Philippinen:	Philippine Stock Exchange
3.19.	Singapur:	Singapur Stock Exchange
3.20.	Südafrika:	Johannesburg
3.21.	Taiwan:	Taipei
3.22.	Thailand:	Bangkok
3.23.	USA:	New York, NYCE American, New York Stock Exchange (NYSE), Philadelphia, Chicago, Boston, Cincinnati, Nasdaq
3.24.	Venezuela:	Caracas
3.25.	Vereinigte Arabische Emirate:	Abu Dhabi Securities Exchange (ADX)

#### **4. Organisierte Märkte in Ländern außerhalb der Mitgliedstaaten der Europäischen Union**

4.1.	Japan:	Over the Counter Market
4.2.	Kanada:	Over the Counter Market
4.3.	Korea:	Over the Counter Market
4.4.	Schweiz:	Over the Counter Market der Mitglieder der International Capital Market Association (ICMA), Zürich
4.5.	USA:	Over the Counter Market (unter behördlicher Beaufsichtigung wie z.B. durch SEC, FINRA)

#### **5. Börsen mit Futures und Options Märkten**

5.1.	Argentinien:	Bolsa de Comercio de Buenos Aires
5.2.	Australien:	Australian Options Market, Australian Securities Exchange (ASX)
5.3.	Brasilien:	Bolsa Brasileira de Futuros, Bolsa de Mercadorias & Futuros, Rio de Janeiro Stock Exchange, Sao Paulo Stock Exchange
5.4.	Hongkong:	Hong Kong Futures Exchange Ltd.
5.5.	Japan:	Osaka Securities Exchange, Tokyo International Financial Futures Exchange, Tokyo Stock Exchange
5.6.	Kanada:	Montreal Exchange, Toronto Futures Exchange
5.7.	Korea:	Korea Exchange (KRX)
5.8.	Mexiko:	Mercado Mexicano de Derivados
5.9.	Neuseeland:	New Zealand Futures & Options Exchange
5.10.	Philippinen:	Manila International Futures Exchange
5.11.	Singapur:	The Singapore Exchange Limited (SGX)
5.12.	Südafrika:	Johannesburg Stock Exchange (JSE), South African Futures Exchange (SAFEX)
5.13.	Türkei:	TurkDEX

5.14. USA:

NYCE American, Chicago Board Options Exchange, Chicago Board of Trade, Chicago Mercantile Exchange, Comex, FINEX, ICE Future US Inc. New York, Nasdaq, New York Stock Exchange, Boston Options Exchange (BOX)

## Details und Erläuterungen zur Besteuerung

Alle Zahlenangaben beziehen sich auf die am Abschlussstichtag in Umlauf befindlichen Anteile und auf inländische Anleger:innen, die unbeschränkt steuerpflichtig sind. Anleger:innen mit Sitz, Wohnsitz oder gewöhnlichem Aufenthalt außerhalb Österreichs haben die jeweiligen nationalen Gesetze zu beachten.

### **Anmerkungen zu den nachfolgenden steuerlichen Behandlungen:**

- 1) Für Privatanleger:innen besteht die Möglichkeit, bei ihrem zuständigen Finanzamt einen Antrag gem. § 240 Abs. 3 BAO auf die Rückerstattung der KEST für die steuerfreien Zinserträge (siehe die Position 12.2) einzubringen oder diese im Wege der Veranlagung zur Einkommensteuer geltend zu machen. Bei betrieblichen Anlegern:innen ist die Anrechnung dieser KEST im Wege der Veranlagung zur Einkommensteuer bzw. Körperschaftsteuer möglich. In der Darstellung hier wird (entsprechend der üblichen Vorgangsweise) vorausgesetzt, dass für Privatanleger:innen die Geltendmachung der Anrechnung bzw. Rückerstattung der KEST für die steuerfreien Anleihen unterbleibt. Falls jedoch die Geltendmachung dieser KEST-Erstattung bzw. -Anrechnung erfolgt, ist bei der Veranlagung der Progressionsvorbehalt zu berücksichtigen.
- 2) Gewinnanteile aus Beteiligungen an EU-Körperschaften sowie aus Beteiligungen an ausländischen Körperschaften, die mit einer inländischen unter § 7 Abs. 3 KStG fallenden Körperschaft vergleichbar sind und mit deren Ansässigkeitsstaat eine umfassende Amtshilfe besteht, sind für juristische Personen und Privatstiftungen gemäß § 10 Abs. 1 Z 5 und Z 6 bzw. § 13 Abs. 2 KStG idF Abgabenänderungsgesetz 2011 von der Körperschaftsteuer befreit.
- 3) Der gemäß DBA anrechenbare Betrag auf fiktive Quellensteuern (matching credit) kann nur im Wege der Veranlagung geltend gemacht werden.
- 4) Für Privatanleger:innen und betriebliche Anleger:innen/natürliche Personen grundsätzlich nicht von Relevanz, da im Zuge der KEST-Abfuhr eine Anrechnung gem. VO 2003/393 erfolgt - siehe Position 12.4. Im Einzelfall können gem. DBA übersteigende Anrechnungsbeträge rückerstattet werden. In der gegenständlichen Tabelle oben ist der gesamte gemäß DBA anrechenbare Betrag, daher ohne die Berücksichtigung dieser bereits gem. VO 2003/393 erfolgten Anrechnung, als anrechenbar angeführt.
- 5) Die Anrechnung darf nicht höher sein als die österreichische Einkommen/Körperschaftsteuer, die auf die entsprechenden Kapitaleinkünfte anteilmäßig entfällt, wobei auch Einkunftsquellen außerhalb dieses Fonds zu berücksichtigen sind.
- 6) Einbehaltene Steuern sind nur für jene Anteilshaber:innen rückerstattbar, die am Abschlussstichtag Zertifikate halten.
- 7) Die Doppelbesteuerungsabkommen verpflichten die betroffenen Länder, die von diesen in Abzug gebrachten Steuern in der hier angeführten Höhe rückzuerstatten. Voraussetzungen für die Rückerstattungen sind Anträge der jeweiligen Anteilscheininhaber:in bei den Finanzverwaltungen der betreffenden Länder.
- 8) Bei Privatanleger:innen und betrieblichen Anleger:innen/natürliche Personen sind die Beteiligungserträge mit dem KEST-Abzug endbesteuert. Im Einzelfall (wenn die zu erhebende Einkommensteuer geringer ist als die KEST) können die Beträge im Wege der Veranlagung versteuert und die KEST (teilweise) angerechnet bzw. rückerstattet werden.
- 9) Im Fall des Vorliegens einer KEST-Befreiungserklärung gemäß § 94 Z 5 EStG 1988 erfolgt kein KEST-Abzug für betriebliche Anleger, die nicht natürliche Personen sind. Falls keine solche Befreiungserklärung abgegeben wurde und daher die KEST in Abzug gebracht wird, ist diese für juristische Personen auf die Körperschaftsteuer anrechenbar.
- 10) Bei Privatanleger:innen sind die Erträge mit dem KEST II und KEST III Abzug endbesteuert. Bei betrieblichen Anleger:innen/natürliche Person gilt die Endbesteuerung nur für die KEST II pflichtigen Erträge. Im Einzelfall (wenn die zu erhebende Einkommensteuer geringer ist als die KEST) können diese Beträge im Wege der Veranlagung versteuert und die KEST (teilweise) angerechnet bzw. rückerstattet werden.
- 11) Privatstiftungen sind gem. § 94 Z 12 EStG von der Kapitalertragsteuer auf diese Erträge befreit.
- 12) Vor dem Abzug des gem. VO 2003/393 anrechenbaren Betrags. Die Höhe des anrechenbaren Betrags ist der Position 12.4 zu entnehmen.
- 13) Eine bei natürlichen Personen im Betriebsvermögen einbehaltene KEST auf Substanzgewinne ist auf die Einkommensteuer anrechenbar bzw. rückerstattbar.
- 14) Für bilanzierende Steuerpflichtige ist eine entsprechende Abwertung des Bilanzansatzes zu beachten.
- 15) Umfasst keine AIF Einkünfte, diese sind im Wege der Veranlagung zu korrigieren. Korrekturbetrag für betriebliche Anleger:innen umfasst nicht nur KEST-pflichtige sondern sämtliche im Betriebsvermögen steuerpflichtigen Beträge aus Kapitalvermögen (ohne AIF-Einkünfte). Der Korrekturbetrag erhöht grundsätzlich die Anschaffungskosten.
- 16) Umfasst auch AIF-Einkünfte. Der Korrekturbetrag vermindert die Anschaffungskosten.
- 17) In Punkt 3. nicht abgezogen.
- 18) Der tatsächliche maximale Anrechnungsbetrag pro Anteil wird abweichend von den hier angegebenen Werten wie folgt ermittelt: Gesamtsumme der anrechenbaren Steuern (Betrag unter 8.1.1. bis 8.1.6 multipliziert mit der Anzahl der Anteile zum Ende des Fondsgeschäftsjahres) geteilt durch die Anzahl der Anteile im Meldezeitpunkt.
- 19) Soweit in den Vorjahren eine Anrechnung der QuSt erfolgt ist, ist für juristische Personen und Stiftungen die QuSt mit dem jeweiligen KöSt-Satz im Zuflusszeitpunkt hochzurechnen.
- 20) Die gem. Punkt 2.15. hochgerechneten Werte sind von juristischen Personen und Stiftungen in der Steuererklärung den steuerpflichtigen Einkünften hinzuzurechnen.

## ERSTE RESPONSIBLE BOND EM CORPORATE

Fondstyp: Ausschütter  
 (Rumpf-) Rechnungsjahr: 01.11.2023 - 31.10.2024  
 Datum der Ausschüttung / (allenfalls fiktiven) Auszahlung: 03.02.2025  
 ISIN: AT0000A13EF9  
 Werte je Anteil in: EUR

	Privatanleger:in		Betriebliche Anleger:in			Privat- stiftungen	Anmerk- ungen
	mit Option	ohne Option	Natürliche Personen		Juristische Personen		
			mit Option	ohne Option			
<b>1. Fondsergebnis der Meldeperiode</b>	<b>3,8655</b>	<b>3,8655</b>	<b>3,8655</b>	<b>3,8655</b>	<b>3,8655</b>	<b>3,8655</b>	
1.1 Ergebnis aus Kapitalvermögen ohne Verrechnung Verlustvorträge	3,8655	3,8655	3,8655	3,8655	3,8655	3,8655	
<b>2. Zuzüglich</b>							
2.1 Einbehaltene in- und ausländische Abzugsteuern auf Kapitaleinkünfte	0,0716	0,0716	0,0716	0,0716	0,0716	0,0716	
2.5 Steuerpflichtige Einkünfte gem. § 27 Abs. 3 und 4 sowie § 27b Abs. 3 EStG 1988 (inkl. Altmissionen) aus ausgeschüttetem Gewinnvortrag	3,1362	3,1362	0,0000	0,0000	0,0000	3,1362	
2.6 Nicht verrechenbare Aufwände und Verluste aus Kapitalvermögen (Vortrag auf neue Rechnung)	0,0000	0,0000	0,0000	0,0000	0,0000	0,0000	
2.15 Hochgerechnete rückerstattete ausländische QuSt aus Vorjahren, die in Vorjahren als anrechenbar dargestellt wurden	0,0000	0,0000	0,0000	0,0000	0,0000	0,0000	19)
<b>3. Abzüglich</b>							
3.1 Gutschriften sowie rückerstattete ausländische QuSt aus Vorjahren, die in Vorjahren als anrechenbar dargestellt wurden	0,0000	0,0000	0,0000	0,0000	0,0000	0,0000	
3.1.1 Gutschriften sowie rückerstattete ausländische QuSt aus Vorjahren, die in Vorjahren als nicht anrechenbar dargestellt wurden	0,0000	0,0000	0,0000	0,0000	0,0000	0,0000	
3.2 Steuerfreie Zinserträge							
3.2.1 Gemäß DBA steuerfreie Zinserträge	0,0000	0,0000	0,0000	0,0000	0,0000	0,0000	1)
3.2.2 Gem. nationalen Vorschriften sonstige steuerfreie Zinserträge - zB Wohnbauanleihen	0,0000	0,0000				0,0000	
3.3 Steuerfreie Dividendenerträge							
3.3.1 Gemäß DBA steuerfreie Dividenden					0,0000	0,0000	
3.3.2 Inlandsdividenden steuerfrei gem. § 10 KStG					0,0000	0,0000	
3.3.3 Auslandsdividenden steuerfrei gem. § 10 bzw. § 13 Abs. 2 KStG					0,0000	0,0000	2)
3.4 Gemäß DBA steuerfreie Immobilienfondserträge							
3.4.1 Gemäß DBA steuerfreie Aufwertungsgewinne aus Immobilienfonds 80 %	0,0000	0,0000	0,0000	0,0000	0,0000	0,0000	
3.4.2 Gemäß DBA steuerfreie Aufwertungsgewinne aus Immobilienfonds 100 %	0,0000	0,0000	0,0000	0,0000	0,0000	0,0000	
3.4.3 Gemäß DBA steuerfreie Bewirtschaftungsgewinne aus Immobilienfonds	0,0000	0,0000	0,0000	0,0000	0,0000	0,0000	
3.5 Bereits in Vorjahren versteuerte Erträge aus Kapitalvermögen gem. § 27 Abs. 2 und § 27b Abs. 2 EStG 1988 und AIF Erträge	0,0000	0,0000	0,0000	0,0000	0,0000	0,0000	
3.6 Erst bei Ausschüttung in Folgejahren bzw. bei Verkauf der Anteile steuerpflichtige Einkünfte gem. § 27 Abs. 3 und 4 sowie § 27b Abs. 3 EStG 1988 (inkl. Altmissionen)	0,0000	0,0000				0,0000	
3.7 Mit Kapitalerträgen verrechnete steuerliche Verlustvorträge	3,9371	3,9371	3,9371	3,9371	3,9371	3,9371	
<b>4. Steuerpflichtige Einkünfte</b>	<b>3,1362</b>	<b>3,1362</b>	<b>0,0000</b>	<b>0,0000</b>	<b>0,0000</b>	<b>3,1362</b>	20)
4.1 Von den Steuerpflichtigen Einkünften endbesteuert	3,1362	3,1362	0,0000	0,0000			
4.2 Nicht endbesteuerte Einkünfte	0,0000	0,0000	0,0000	0,0000	0,0000	3,1362	
4.2.1 Nicht endbesteuerte Einkünfte inkl. Einkünfte aus der Veräußerung von Schachtelbeteiligungen - davon Basis für die 'Zwischensteuer' (§ 22 Abs. 2 KStG)						3,1362	
4.2.2 In den steuerpflichtigen Einkünften aus Kapitalvermögen gem. § 27 Abs. 3 und 4 sowie § 27b Abs. 3 EStG 1998 enthaltene Einkünfte aus der Veräußerung von Schachtelbeteiligungen (ohne Verlustverrechnung und Verlustvortrag auf Fondsebene)					0,0000	0,0000	

# ERSTE RESPONSIBLE BOND EM CORPORATE

## ERSTE RESPONSIBLE BOND EM CORPORATE

Fondstyp: Ausschütter  
 (Rumpf-) Rechnungsjahr: 01.11.2023 - 31.10.2024  
 Datum der Ausschüttung / (allenfalls fiktiven) Auszahlung: 03.02.2025  
 ISIN: AT0000A13EF9  
 Werte je Anteil in: EUR

	Privatanleger:in		Betriebliche Anleger:in			Privat- stiftungen	Anmerk- ungen
	mit Option	ohne Option	Natürliche Personen		Juristische Personen		
			mit Option	ohne Option			
4.3 In den steuerpflichtigen Einkünften enthaltene Einkünfte aus Kapitalvermögen gem. § 27 Abs. 3 und 4 sowie § 27b Abs. 3 EStG 1988 des laufenden Jahres	0,0000	0,0000	0,0000	0,0000	0,0000	0,0000	
<b>5. Summe Ausschüttungen vor Abzug KEST, ausgenommen an die Meldestelle bereits gemeldete unterjährige Ausschüttungen</b>	<b>3,4000</b>	<b>3,4000</b>	<b>3,4000</b>	<b>3,4000</b>	<b>3,4000</b>	<b>3,4000</b>	
5.1 In der Ausschüttung enthaltene, bereits in Vorjahren versteuerte ordentliche Gewinnvorräte und Immobilien-Gewinnvorräte	0,0000	0,0000	0,0000	0,0000	0,0000	0,0000	
5.2 In der Ausschüttung enthaltene, bereits in Vorjahren versteuerte Einkünfte aus Kapitalvermögen gem. § 27 Abs. 3 und 4 sowie § 27b Abs. 3 EStG 1998 oder Gewinnvorräte InvFG 1993 (letztere nur im Privatvermögen)	0,2638	0,2638	3,4000	3,4000	3,4000	0,2638	
5.4 In der Ausschüttung enthaltene Substanzauszahlung	0,0000	0,0000	0,0000	0,0000	0,0000	0,0000	14)
5.5 Nicht ausgeschüttetes Fondsergebnis ohne Berücksichtigung von Verlustvorräten und Quellensteuern	3,8655	3,8655	3,8655	3,8655	3,8655	3,8655	
5.6 Ausschüttung (vor Abzug KEST), die der Fonds mit der gegenständlichen Meldung vornimmt	3,4000	3,4000	3,4000	3,4000	3,4000	3,4000	
<b>6. Korrekturbeträge</b>							
6.1 Korrekturbetrag ausschüttungsgleicher Ertrag für Anschaffungskosten (Beträge, die KEST-pflichtig oder DBA-befreit oder sonst steuerbefreit sind) inkl. abgeführter oder erstatteter QuSt.	3,0646	3,0646	-0,0716	-0,0716		3,0646	15)
6.2 Korrekturbetrag Ausschüttung für Anschaffungskosten	3,4000	3,4000	3,4000	3,4000		3,4000	16)
<b>7. Ausländische Erträge, ausgenommen DBA befreit</b>							
7.1 Dividenden	0,0000	0,0000	0,0000	0,0000	0,0000	0,0000	
7.2 Zinsen	0,0000	0,0000	0,0000	0,0000	0,0000	0,0000	
7.3 Ausschüttungen von Subfonds	0,0000	0,0000	0,0000	0,0000	0,0000	0,0000	
7.4 Einkünfte aus Kapitalvermögen gem. § 27 Abs. 3 und 4 sowie § 27b Abs. 3 EStG 1998, die im Ausland einem Steuerabzug unterlagen	0,0000	0,0000	0,0000	0,0000	0,0000	0,0000	
<b>8. Zur Vermeidung der Doppelbesteuerung: Von den im Ausland entrichteten Steuern sind</b>							
8.1 Auf die österreichische Einkommen-/Körperschaftsteuer gemäß DBA anrechenbar							3) 4) 5) 18)
8.1.1 Steuern auf Erträge aus Aktien (Dividenden) (ohne Berücksichtigung des matching credit)	0,0000	0,0000	0,0000	0,0000	0,0000	0,0000	
8.1.2 Steuern auf Erträge aus Anleihen (Zinsen) (ohne Berücksichtigung des matching credit)	0,0000	0,0000	0,0000	0,0000	0,0000	0,0000	
8.1.3 Steuern auf Ausschüttungen ausländischer Subfonds (ohne Berücksichtigung des matching credit)	0,0000	0,0000	0,0000	0,0000	0,0000	0,0000	
8.1.4 Auf inländische Steuer gemäß DBA oder BAO anrechenbare, im Ausland abgezogene Quellensteuern auf Einkünfte aus Kapitalvermögen gem. § 27 Abs. 3 und 4. sowie § 27b Abs. 3 EStG 1998	0,0000	0,0000	0,0000	0,0000	0,0000	0,0000	
8.1.5 Zusätzliche, fiktive Quellensteuer (matching credit)	0,0000	0,0000	0,0000	0,0000	0,0000	0,0000	3)
8.2 Von den ausl. Finanzverwaltungen auf Antrag allenfalls rückerstattbar							6) 7)
8.2.1 Steuern auf Erträge aus Aktien (Dividenden)	0,0000	0,0000	0,0000	0,0000	0,0000	0,0000	
8.2.2 Steuern auf Erträge aus Anleihen (Zinsen)	0,0710	0,0710	0,0710	0,0710	0,0710	0,0710	
8.2.3 Steuern auf Ausschüttungen Subfonds	0,0000	0,0000	0,0000	0,0000	0,0000	0,0000	
8.2.4 Steuern auf Einkünfte aus Kapitalvermögen gem. § 27 Abs. 3 und 4 sowie § 27b Abs. 3 EStG 1998	0,0000	0,0000	0,0000	0,0000	0,0000	0,0000	



## ERSTE RESPONSIBLE BOND EM CORPORATE

Fondstyp: Ausschütter  
 (Rumpf-) Rechnungsjahr: 01.11.2023 - 31.10.2024  
 Datum der Ausschüttung / (allenfalls fiktiven) Auszahlung: 03.02.2025  
 ISIN: AT0000A13EF9  
 Werte je Anteil in: EUR

		Privatanleger:in		Betriebliche Anleger:in			Privat- stiftungen	Anmerk- ungen
		mit Option	ohne Option	Natürliche Personen		Juristische Personen		
				mit Option	ohne Option			
8.3	Weder anrechen- noch rückerstattbare Quellensteuern	0,0000	0,0000	0,0000	0,0000	0,0000	0,0000	
8.4	Bedingt rückerstattbare Quellensteuern aus Drittstaaten mit Amtshilfe					0,0000	0,0000	
<b>9.</b>	<b>Begünstigte Beteiligungserträge</b>							8)
9.1	Inlandsdividenden (steuerfrei gemäß § 10 KStG)	0,0000	0,0000	0,0000	0,0000	0,0000	0,0000	
9.2	Auslandsdividenden (steuerfrei gemäß § 10 bzw. § 13 Abs. 2 KStG, ohne Schachteldividenden)					0,0000	0,0000	2)
9.3	Schachteldividenden bei durchgerechneter Erfüllung des Beteiligungsausmaßes gemäß § 10 KStG					0,0000	0,0000	17)
9.4	Steuerfrei gemäß DBA					0,0000	0,0000	
<b>10.</b>	<b>Erträge, die dem KEST-Abzug unterliegen</b>							9) 10) 13)
10.1	Zinserträge, soweit nicht gemäß DBA steuerfrei & nicht laufende Erträge aus Kryptowährungen	0,0000	0,0000	0,0000	0,0000	0,0000	0,0000	
10.2	Gemäß DBA steuerfreie Zinserträge	0,0000	0,0000	0,0000	0,0000	0,0000	0,0000	1)
10.3	Ausländische Dividenden	0,0000	0,0000	0,0000	0,0000	0,0000	0,0000	
10.3.1	davon ausländische Dividenden aus Ländern mit Amtshilfe	0,0000	0,0000	0,0000	0,0000	0,0000	0,0000	
10.3.2	davon ausländische Dividenden aus Ländern ohne Amtshilfe	0,0000	0,0000	0,0000	0,0000	0,0000	0,0000	
10.4	Ausschüttungen ausländischer Subfonds	0,0000	0,0000	0,0000	0,0000	0,0000	0,0000	
10.6	Bewirtschaftungsgewinne aus Subfonds	0,0000	0,0000	0,0000	0,0000	0,0000	0,0000	
10.9	Aufwertungsgewinne aus Subfonds (80%)	0,0000	0,0000	0,0000	0,0000	0,0000	0,0000	
10.12	Aufwertungsgewinne aus Subfonds (100%)	0,0000	0,0000	0,0000	0,0000	0,0000	0,0000	
10.14	Summe KEST-pflichtige Immobilienerträge aus Subfonds	0,0000	0,0000	0,0000	0,0000	0,0000	0,0000	
10.15	KEST-pflichtige Einkünfte aus Kapitalvermögen gem. § 27 Abs. 3 und 4 sowie § 27b Abs. 3 EStG 1998 (inkl. Altmissionen)	3,1362	3,1362	3,1362	3,1362	3,1362	3,1362	
10.17	KEST-pflichtige laufende Einkünfte aus Kryptowährungen	0,0000	0,0000	0,0000	0,0000	0,0000	0,0000	
<b>11.</b>	<b>Österreichische KEST, die bei Zufluss von Ausschüttungen in den Fonds einbehalten wurde</b>							
11.1	KEST auf Inlandsdividenden	0,0000	0,0000	0,0000	0,0000	0,0000	0,0000	
<b>12.</b>	<b>Österreichische KEST, die durch Steuerabzug erhoben wird</b>	<b>0,8625</b>	<b>0,8625</b>	<b>0,8625</b>	<b>0,8625</b>	<b>0,8625</b>	<b>0,8625</b>	9) 11)
12.1	KEST auf Zinserträge, soweit nicht gemäß DBA steuerfrei	0,0000	0,0000	0,0000	0,0000	0,0000	0,0000	
12.2	KEST auf gemäß DBA steuerfreie Zinserträge	0,0000	0,0000	0,0000	0,0000	0,0000	0,0000	1)
12.3	KEST auf ausländische Dividenden	0,0000	0,0000	0,0000	0,0000	0,0000	0,0000	12)
12.3.1	davon KEST auf ausländische Dividenden aus Ländern mit Amtshilfe	0,0000	0,0000	0,0000	0,0000	0,0000	0,0000	
12.3.2	davon KEST auf ausländische Dividenden aus Ländern ohne Amtshilfe	0,0000	0,0000	0,0000	0,0000	0,0000	0,0000	
12.4	Minus anrechenbare ausländische Quellensteuer	0,0000	0,0000	0,0000	0,0000	0,0000	0,0000	
12.4.1	davon auf ausländische Dividenden aus Ländern mit Amtshilfe anrechenbar	0,0000	0,0000	0,0000	0,0000	0,0000	0,0000	
12.4.2	davon auf ausländische Dividenden aus Ländern ohne Amtshilfe anrechenbar	0,0000	0,0000	0,0000	0,0000	0,0000	0,0000	
12.5	KEST auf Ausschüttungen ausl. Subfonds	0,0000	0,0000	0,0000	0,0000	0,0000	0,0000	
12.8	KEST auf Einkünfte aus Kapitalvermögen gem. § 27 Abs. 3 und 4 sowie § 27b Abs. 3 EStG 1998	0,8625	0,8625	0,8625	0,8625	0,8625	0,8625	13)
12.9	Auf bereits ausgezahlte, nicht gemeldete Ausschüttungen abgezogene KEST	0,0000	0,0000	0,0000	0,0000	0,0000	0,0000	
12.11	Gutschriften sowie rückerstattete ausländische QuSt aus Vorjahren, die in Vorjahren als anrechenbar dargestellt wurden	0,0000	0,0000	0,0000	0,0000	0,0000	0,0000	
12.12	KEST auf laufende Einkünfte aus Kryptowährungen	0,0000	0,0000	0,0000	0,0000	0,0000	0,0000	

# ERSTE RESPONSIBLE BOND EM CORPORATE

## ERSTE RESPONSIBLE BOND EM CORPORATE

Fondstyp: Ausschütter  
 (Rumpf-) Rechnungsjahr: 01.11.2023 - 31.10.2024  
 Datum der Ausschüttung / (allenfalls fiktiven) Auszahlung: 03.02.2025  
 ISIN: AT0000A13EF9  
 Werte je Anteil in: EUR

	Privatanleger:in		Betriebliche Anleger:in			Privatstiftungen	Anmerkungen
	mit Option	ohne Option	Natürliche Personen		Juristische Personen		
			mit Option	ohne Option			
<b>15. Angaben für beschränkt steuerpflichtige Anteilsinhaber</b>							
15.1	KESt auf Zinsen gemäß § 98 Z. 5 lit. e EStG 1988 (für beschränkt steuerpflichtige Anleger:innen)						
<b>16. Kennzahlen für die Einkommensteuererklärung</b>							
16.1.	Ausschüttungen 27,5% (Kennzahlen 897 oder 898) Achtung: allfällige AIF-Einkünfte sind gesondert zu erklären						
	0,0000	0,0000					
16.2.	Ausschüttungsgleiche Erträge 27,5% (Kennzahlen 936 oder 937) Achtung: allfällige AIF-Einkünfte sind gesondert zu erklären						
	3,1362	3,1362					
16.2.1	Vorsicht: Vom Fonds wurden nicht gemeldete unterjährige Ausschüttungen getätigt, die zusätzlich zu den in dieser Meldung angegebenen steuerpflichtigen Erträgen in voller Höhe im Zuflusszeitpunkt zu besteuern sind (Kennzahlen 897 oder 898).  Das Kalenderjahr des tatsächlichen Zuflusszeitpunktes entnehmen Sie bitte Ihrem Depotauszug.						
	0,0000	0,0000					
16.3.	Anzurechnende ausländische (Quellen)Steuer auf Einkünfte, die dem besonderen Steuersatz von 27,5% unterliegen (Kennzahl 984 oder 998)						
	0,0000	0,0000					
16.4.	Die Anschaffungskosten des Fondsanteils sind zu korrigieren um						
	-0,3354	-0,3354					

<b>Zu Punkt 8.1 auf die österreichische Einkommen-/ Körperschaftsteuer gemäß DBA anrechenbar</b>							
Steuern auf Erträge aus Aktien (Dividenden) (ohne Berücksichtigung des matching credit)							
Steuern auf Erträge aus Anleihen inkl. Altemissionen (Zinsen) (ohne Berücksichtigung des matching credit)							
Steuern auf Erträge aus Altemissionen (Zinsen) (ohne Berücksichtigung des matching credit)							
<b>Zu Punkt 8.2 von den ausl. Finanzverwaltungen auf Antrag rückzuerstatten</b>							
Steuern auf Erträge aus Aktien (Dividenden)							
Steuern auf Erträge aus Anleihen inkl. Altemissionen (Zinsen)							
	Rumänien	0,0025	0,0025	0,0025	0,0025	0,0025	0,0025
	Slowakei	0,0055	0,0055	0,0055	0,0055	0,0055	0,0055
	Tschechische Republik	0,0631	0,0631	0,0631	0,0631	0,0631	0,0631
Steuern auf Erträge aus Altemissionen (Zinsen)							
<b>Zu Punkt 8.3 Weder anrechen- noch rückerstattbare Quellensteuern</b>							
auf Erträge aus Aktien (Dividenden)							
auf Erträge aus Anleihen inkl. Altemissionen (Zinsen)							
auf Erträge aus Altemissionen (Zinsen)							

## ERSTE RESPONSIBLE BOND EM CORPORATE

Fondstyp: Ausschütter  
 (Rumpf-) Rechnungsjahr: 01.11.2023 - 31.10.2024  
 Datum der Ausschüttung / (allenfalls fiktiven) Auszahlung: 03.02.2025  
 ISIN: AT0000A1PY56  
 Werte je Anteil in: EUR

	Privatanleger:in		Betriebliche Anleger:in			Privat- stiftungen	Anmerk- ungen
	mit Option	ohne Option	Natürliche Personen		Juristische Personen		
			mit Option	ohne Option			
<b>1. Fondsergebnis der Meldeperiode</b>	<b>4,4730</b>	<b>4,4730</b>	<b>4,4730</b>	<b>4,4730</b>	<b>4,4730</b>	<b>4,4730</b>	
1.1 Ergebnis aus Kapitalvermögen ohne Verrechnung Verlustvorträge	4,4730	4,4730	4,4730	4,4730	4,4730	4,4730	
<b>2. Zuzüglich</b>							
2.1 Einbehaltene in- und ausländische Abzugsteuern auf Kapitaleinkünfte	0,0606	0,0606	0,0606	0,0606	0,0606	0,0606	
2.5 Steuerpflichtige Einkünfte gem. § 27 Abs. 3 und 4 sowie § 27b Abs. 3 EStG 1988 (inkl. Altmissionen) aus ausgeschüttetem Gewinnvortrag	2,1209	2,1209	0,0000	0,0000	0,0000	2,1209	
2.6 Nicht verrechenbare Aufwände und Verluste aus Kapitalvermögen (Vortrag auf neue Rechnung)	0,0000	0,0000	0,0000	0,0000	0,0000	0,0000	
2.15 Hochgerechnete rückerstattete ausländische QuSt aus Vorjahren, die in Vorjahren als anrechenbar dargestellt wurden	0,0000	0,0000	0,0000	0,0000	0,0000	0,0000	19)
<b>3. Abzüglich</b>							
3.1 Gutschriften sowie rückerstattete ausländische QuSt aus Vorjahren, die in Vorjahren als anrechenbar dargestellt wurden	0,0000	0,0000	0,0000	0,0000	0,0000	0,0000	
3.1.1 Gutschriften sowie rückerstattete ausländische QuSt aus Vorjahren, die in Vorjahren als nicht anrechenbar dargestellt wurden	0,0000	0,0000	0,0000	0,0000	0,0000	0,0000	
3.2 Steuerfreie Zinserträge							
3.2.1 Gemäß DBA steuerfreie Zinserträge	0,0000	0,0000	0,0000	0,0000	0,0000	0,0000	1)
3.2.2 Gem. nationalen Vorschriften sonstige steuerfreie Zinserträge - zB Wohnbauanleihen	0,0000	0,0000				0,0000	
3.3 Steuerfreie Dividendenerträge							
3.3.1 Gemäß DBA steuerfreie Dividenden					0,0000	0,0000	
3.3.2 Inlandsdividenden steuerfrei gem. § 10 KStG					0,0000	0,0000	
3.3.3 Auslandsdividenden steuerfrei gem. § 10 bzw. § 13 Abs. 2 KStG					0,0000	0,0000	2)
3.4 Gemäß DBA steuerfreie Immobilienfondserträge							
3.4.1 Gemäß DBA steuerfreie Aufwertungsgewinne aus Immobilienfonds 80 %	0,0000	0,0000	0,0000	0,0000	0,0000	0,0000	
3.4.2 Gemäß DBA steuerfreie Aufwertungsgewinne aus Immobilienfonds 100 %	0,0000	0,0000	0,0000	0,0000	0,0000	0,0000	
3.4.3 Gemäß DBA steuerfreie Bewirtschaftungsgewinne aus Immobilienfonds	0,0000	0,0000	0,0000	0,0000	0,0000	0,0000	
3.5 Bereits in Vorjahren versteuerte Erträge aus Kapitalvermögen gem. § 27 Abs. 2 und § 27b Abs. 2 EStG 1988 und AIF Erträge	0,0000	0,0000	0,0000	0,0000	0,0000	0,0000	
3.6 Erst bei Ausschüttung in Folgejahren bzw. bei Verkauf der Anteile steuerpflichtige Einkünfte gem. § 27 Abs. 3 und 4 sowie § 27b Abs. 3 EStG 1988 (inkl. Altmissionen)	0,0000	0,0000				0,0000	
3.7 Mit Kapitalerträgen verrechnete steuerliche Verlustvorträge	4,5336	4,5336	4,5336	4,5336	4,5336	4,5336	
<b>4. Steuerpflichtige Einkünfte</b>	<b>2,1209</b>	<b>2,1209</b>	<b>0,0000</b>	<b>0,0000</b>	<b>0,0000</b>	<b>2,1209</b>	20)
4.1 Von den Steuerpflichtigen Einkünften endbesteuert	2,1209	2,1209	0,0000	0,0000			
4.2 Nicht endbesteuerte Einkünfte	0,0000	0,0000	0,0000	0,0000	0,0000	2,1209	
4.2.1 Nicht endbesteuerte Einkünfte inkl. Einkünfte aus der Veräußerung von Schachtelbeteiligungen - davon Basis für die 'Zwischensteuer' (§ 22 Abs. 2 KStG)						2,1209	
4.2.2 In den steuerpflichtigen Einkünften aus Kapitalvermögen gem. § 27 Abs. 3 und 4 sowie § 27b Abs. 3 EStG 1998 enthaltene Einkünfte aus der Veräußerung von Schachtelbeteiligungen (ohne Verlustverrechnung und Verlustvortrag auf Fondsebene)					0,0000	0,0000	

# ERSTE RESPONSIBLE BOND EM CORPORATE

## ERSTE RESPONSIBLE BOND EM CORPORATE

Fondstyp: Ausschütter  
 (Rumpf-) Rechnungsjahr: 01.11.2023 - 31.10.2024  
 Datum der Ausschüttung / (allenfalls fiktiven) Auszahlung: 03.02.2025  
 ISIN: AT0000A1PY56  
 Werte je Anteil in: EUR

	Privatanleger:in		Betriebliche Anleger:in			Privat- stiftungen	Anmerk- ungen
	mit Option	ohne Option	Natürliche Personen		Juristische Personen		
			mit Option	ohne Option			
4.3 In den steuerpflichtigen Einkünften enthaltene Einkünfte aus Kapitalvermögen gem. § 27 Abs. 3 und 4 sowie § 27b Abs. 3 EStG 1988 des laufenden Jahres	0,0000	0,0000	0,0000	0,0000	0,0000	0,0000	
<b>5. Summe Ausschüttungen vor Abzug KEST, ausgenommen an die Meldestelle bereits gemeldete unterjährige Ausschüttungen</b>	<b>3,4000</b>	<b>3,4000</b>	<b>3,4000</b>	<b>3,4000</b>	<b>3,4000</b>	<b>3,4000</b>	
5.1 In der Ausschüttung enthaltene, bereits in Vorjahren versteuerte ordentliche Gewinnvorräte und Immobilien-Gewinnvorräte	0,0000	0,0000	0,0000	0,0000	0,0000	0,0000	
5.2 In der Ausschüttung enthaltene, bereits in Vorjahren versteuerte Einkünfte aus Kapitalvermögen gem. § 27 Abs. 3 und 4 sowie § 27b Abs. 3 EStG 1998 oder Gewinnvorräte InvFG 1993 (letztere nur im Privatvermögen)	0,0000	0,0000	2,1209	2,1209	2,1209	0,0000	
5.4 In der Ausschüttung enthaltene Substanzauszahlung	1,2791	1,2791	1,2791	1,2791	1,2791	1,2791	14)
5.5 Nicht ausgeschüttetes Fondsergebnis ohne Berücksichtigung von Verlustvorräten und Quellensteuern	4,4730	4,4730	4,4730	4,4730	4,4730	4,4730	
5.6 Ausschüttung (vor Abzug KEST), die der Fonds mit der gegenständlichen Meldung vornimmt	3,4000	3,4000	3,4000	3,4000	3,4000	3,4000	
<b>6. Korrekturbeträge</b>							
6.1 Korrekturbetrag ausschüttungsgleicher Ertrag für Anschaffungskosten (Beträge, die KEST-pflichtig oder DBA-befreit oder sonst steuerbefreit sind) inkl. abgeführter oder erstatteter QuSt.	2,0603	2,0603	-0,0606	-0,0606		2,0603	15)
6.2 Korrekturbetrag Ausschüttung für Anschaffungskosten	3,4000	3,4000	3,4000	3,4000		3,4000	16)
<b>7. Ausländische Erträge, ausgenommen DBA befreit</b>							
7.1 Dividenden	0,0000	0,0000	0,0000	0,0000	0,0000	0,0000	
7.2 Zinsen	0,0000	0,0000	0,0000	0,0000	0,0000	0,0000	
7.3 Ausschüttungen von Subfonds	0,0000	0,0000	0,0000	0,0000	0,0000	0,0000	
7.4 Einkünfte aus Kapitalvermögen gem. § 27 Abs. 3 und 4 sowie § 27b Abs. 3 EStG 1998, die im Ausland einem Steuerabzug unterlagen	0,0000	0,0000	0,0000	0,0000	0,0000	0,0000	
<b>8. Zur Vermeidung der Doppelbesteuerung: Von den im Ausland entrichteten Steuern sind</b>							
8.1 Auf die österreichische Einkommen-/Körperschaftsteuer gemäß DBA anrechenbar							3) 4) 5) 18)
8.1.1 Steuern auf Erträge aus Aktien (Dividenden) (ohne Berücksichtigung des matching credit)	0,0000	0,0000	0,0000	0,0000	0,0000	0,0000	
8.1.2 Steuern auf Erträge aus Anleihen (Zinsen) (ohne Berücksichtigung des matching credit)	0,0000	0,0000	0,0000	0,0000	0,0000	0,0000	
8.1.3 Steuern auf Ausschüttungen ausländischer Subfonds (ohne Berücksichtigung des matching credit)	0,0000	0,0000	0,0000	0,0000	0,0000	0,0000	
8.1.4 Auf inländische Steuer gemäß DBA oder BAO anrechenbare, im Ausland abgezogene Quellensteuern auf Einkünfte aus Kapitalvermögen gem. § 27 Abs. 3 und 4. sowie § 27b Abs. 3 EStG 1998	0,0000	0,0000	0,0000	0,0000	0,0000	0,0000	
8.1.5 Zusätzliche, fiktive Quellensteuer (matching credit)	0,0000	0,0000	0,0000	0,0000	0,0000	0,0000	3)
8.2 Von den ausl. Finanzverwaltungen auf Antrag allenfalls rückerstattbar							6) 7)
8.2.1 Steuern auf Erträge aus Aktien (Dividenden)	0,0000	0,0000	0,0000	0,0000	0,0000	0,0000	
8.2.2 Steuern auf Erträge aus Anleihen (Zinsen)	0,0599	0,0599	0,0599	0,0599	0,0599	0,0599	
8.2.3 Steuern auf Ausschüttungen Subfonds	0,0000	0,0000	0,0000	0,0000	0,0000	0,0000	
8.2.4 Steuern auf Einkünfte aus Kapitalvermögen gem. § 27 Abs. 3 und 4 sowie § 27b Abs. 3 EStG 1998	0,0000	0,0000	0,0000	0,0000	0,0000	0,0000	

## ERSTE RESPONSIBLE BOND EM CORPORATE

Fondstyp: Ausschütter  
 (Rumpf-) Rechnungsjahr: 01.11.2023 - 31.10.2024  
 Datum der Ausschüttung / (allenfalls fiktiven) Auszahlung: 03.02.2025  
 ISIN: AT0000A1PY56  
 Werte je Anteil in: EUR

		Privatanleger:in		Betriebliche Anleger:in			Privat- stiftungen	Anmerk- ungen
		mit Option	ohne Option	Natürliche Personen		Juristische Personen		
				mit Option	ohne Option			
8.3	Weder anrechen- noch rückerstattbare Quellensteuern	0,0000	0,0000	0,0000	0,0000	0,0000	0,0000	
8.4	Bedingt rückerstattbare Quellensteuern aus Drittstaaten mit Amtshilfe					0,0000	0,0000	
<b>9.</b>	<b>Begünstigte Beteiligungserträge</b>							8)
9.1	Inlandsdividenden (steuerfrei gemäß § 10 KStG)	0,0000	0,0000	0,0000	0,0000	0,0000	0,0000	
9.2	Auslandsdividenden (steuerfrei gemäß § 10 bzw. § 13 Abs. 2 KStG, ohne Schachteldividenden)					0,0000	0,0000	2)
9.3	Schachteldividenden bei durchgerechneter Erfüllung des Beteiligungsausmaßes gemäß § 10 KStG					0,0000	0,0000	17)
9.4	Steuerfrei gemäß DBA					0,0000	0,0000	
<b>10.</b>	<b>Erträge, die dem KEST-Abzug unterliegen</b>							9) 10) 13)
10.1	Zinserträge, soweit nicht gemäß DBA steuerfrei & nicht laufende Erträge aus Kryptowährungen	0,0000	0,0000	0,0000	0,0000	0,0000	0,0000	
10.2	Gemäß DBA steuerfreie Zinserträge	0,0000	0,0000	0,0000	0,0000	0,0000	0,0000	1)
10.3	Ausländische Dividenden	0,0000	0,0000	0,0000	0,0000	0,0000	0,0000	
10.3.1	davon ausländische Dividenden aus Ländern mit Amtshilfe	0,0000	0,0000	0,0000	0,0000	0,0000	0,0000	
10.3.2	davon ausländische Dividenden aus Ländern ohne Amtshilfe	0,0000	0,0000	0,0000	0,0000	0,0000	0,0000	
10.4	Ausschüttungen ausländischer Subfonds	0,0000	0,0000	0,0000	0,0000	0,0000	0,0000	
10.6	Bewirtschaftungsgewinne aus Subfonds	0,0000	0,0000	0,0000	0,0000	0,0000	0,0000	
10.9	Aufwertungsgewinne aus Subfonds (80%)	0,0000	0,0000	0,0000	0,0000	0,0000	0,0000	
10.12	Aufwertungsgewinne aus Subfonds (100%)	0,0000	0,0000	0,0000	0,0000	0,0000	0,0000	
10.14	Summe KEST-pflichtige Immobilienerträge aus Subfonds	0,0000	0,0000	0,0000	0,0000	0,0000	0,0000	
10.15	KEST-pflichtige Einkünfte aus Kapitalvermögen gem. § 27 Abs. 3 und 4 sowie § 27b Abs. 3 EStG 1998 (inkl. Altmissionen)	2,1209	2,1209	2,1209	2,1209	2,1209	2,1209	
10.17	KEST-pflichtige laufende Einkünfte aus Kryptowährungen	0,0000	0,0000	0,0000	0,0000	0,0000	0,0000	
<b>11.</b>	<b>Österreichische KEST, die bei Zufluss von Ausschüttungen in den Fonds einbehalten wurde</b>							
11.1	KEST auf Inlandsdividenden	0,0000	0,0000	0,0000	0,0000	0,0000	0,0000	
<b>12.</b>	<b>Österreichische KEST, die durch Steuerabzug erhoben wird</b>	<b>0,5832</b>	<b>0,5832</b>	<b>0,5832</b>	<b>0,5832</b>	<b>0,5832</b>	<b>0,5832</b>	9) 11)
12.1	KEST auf Zinserträge, soweit nicht gemäß DBA steuerfrei	0,0000	0,0000	0,0000	0,0000	0,0000	0,0000	
12.2	KEST auf gemäß DBA steuerfreie Zinserträge	0,0000	0,0000	0,0000	0,0000	0,0000	0,0000	1)
12.3	KEST auf ausländische Dividenden	0,0000	0,0000	0,0000	0,0000	0,0000	0,0000	12)
12.3.1	davon KEST auf ausländische Dividenden aus Ländern mit Amtshilfe	0,0000	0,0000	0,0000	0,0000	0,0000	0,0000	
12.3.2	davon KEST auf ausländische Dividenden aus Ländern ohne Amtshilfe	0,0000	0,0000	0,0000	0,0000	0,0000	0,0000	
12.4	Minus anrechenbare ausländische Quellensteuer	0,0000	0,0000	0,0000	0,0000	0,0000	0,0000	
12.4.1	davon auf ausländische Dividenden aus Ländern mit Amtshilfe anrechenbar	0,0000	0,0000	0,0000	0,0000	0,0000	0,0000	
12.4.2	davon auf ausländische Dividenden aus Ländern ohne Amtshilfe anrechenbar	0,0000	0,0000	0,0000	0,0000	0,0000	0,0000	
12.5	KEST auf Ausschüttungen ausl. Subfonds	0,0000	0,0000	0,0000	0,0000	0,0000	0,0000	
12.8	KEST auf Einkünfte aus Kapitalvermögen gem. § 27 Abs. 3 und 4 sowie § 27b Abs. 3 EStG 1998	0,5832	0,5832	0,5832	0,5832	0,5832	0,5832	13)
12.9	Auf bereits ausgezahlte, nicht gemeldete Ausschüttungen abgezogene KEST	0,0000	0,0000	0,0000	0,0000	0,0000	0,0000	
12.11	Gutschriften sowie rückerstattete ausländische QuSt aus Vorjahren, die in Vorjahren als anrechenbar dargestellt wurden	0,0000	0,0000	0,0000	0,0000	0,0000	0,0000	
12.12	KEST auf laufende Einkünfte aus Kryptowährungen	0,0000	0,0000	0,0000	0,0000	0,0000	0,0000	

# ERSTE RESPONSIBLE BOND EM CORPORATE

## ERSTE RESPONSIBLE BOND EM CORPORATE

Fondstyp: Ausschütter  
 (Rumpf-) Rechnungsjahr: 01.11.2023 - 31.10.2024  
 Datum der Ausschüttung / (allenfalls fiktiven) Auszahlung: 03.02.2025  
 ISIN: AT0000A1PY56  
 Werte je Anteil in: EUR

	Privatanleger:in		Betriebliche Anleger:in			Privatstiftungen	Anmerkungen
	mit Option	ohne Option	Natürliche Personen		Juristische Personen		
			mit Option	ohne Option			
<b>15. Angaben für beschränkt steuerpflichtige Anteilsinhaber</b>							
15.1	KESt auf Zinsen gemäß § 98 Z. 5 lit. e EStG 1988 (für beschränkt steuerpflichtige Anleger:innen)						
<b>16. Kennzahlen für die Einkommensteuererklärung</b>							
16.1.	Ausschüttungen 27,5% (Kennzahlen 897 oder 898) Achtung: allfällige AIF-Einkünfte sind gesondert zu erklären						
	0,0000	0,0000					
16.2.	Ausschüttungsgleiche Erträge 27,5% (Kennzahlen 936 oder 937) Achtung: allfällige AIF-Einkünfte sind gesondert zu erklären						
	2,1209	2,1209					
16.2.1	Vorsicht: Vom Fonds wurden nicht gemeldete unterjährige Ausschüttungen getätigt, die zusätzlich zu den in dieser Meldung angegebenen steuerpflichtigen Erträgen in voller Höhe im Zuflusszeitpunkt zu besteuern sind (Kennzahlen 897 oder 898).  Das Kalenderjahr des tatsächlichen Zuflusszeitpunktes entnehmen Sie bitte Ihrem Depotauszug.						
	0,0000	0,0000					
16.3.	Anzurechnende ausländische (Quellen)Steuer auf Einkünfte, die dem besonderen Steuersatz von 27,5% unterliegen (Kennzahl 984 oder 998)						
	0,0000	0,0000					
16.4.	Die Anschaffungskosten des Fondsanteils sind zu korrigieren um						
	-1,3397	-1,3397					

<b>Zu Punkt 8.1 auf die österreichische Einkommen-/ Körperschaftsteuer gemäß DBA anrechenbar</b>							
Steuern auf Erträge aus Aktien (Dividenden) (ohne Berücksichtigung des matching credit)							
Steuern auf Erträge aus Anleihen inkl. Altemissionen (Zinsen) (ohne Berücksichtigung des matching credit)							
Steuern auf Erträge aus Altemissionen (Zinsen) (ohne Berücksichtigung des matching credit)							
<b>Zu Punkt 8.2 von den ausl. Finanzverwaltungen auf Antrag rückzuerstatten</b>							
Steuern auf Erträge aus Aktien (Dividenden)							
Steuern auf Erträge aus Anleihen inkl. Altemissionen (Zinsen)							
	Rumänien	0,0022	0,0022	0,0022	0,0022	0,0022	0,0022
	Slowakei	0,0048	0,0048	0,0048	0,0048	0,0048	0,0048
	Tschechische Republik	0,0529	0,0529	0,0529	0,0529	0,0529	0,0529
Steuern auf Erträge aus Altemissionen (Zinsen)							
<b>Zu Punkt 8.3 Weder anrechen- noch rückerstattbare Quellensteuern</b>							
auf Erträge aus Aktien (Dividenden)							
auf Erträge aus Anleihen inkl. Altemissionen (Zinsen)							
auf Erträge aus Altemissionen (Zinsen)							

## ERSTE RESPONSIBLE BOND EM CORPORATE

Fondstyp: Ausschütter  
 (Rumpf-) Rechnungsjahr: 01.11.2023 - 31.10.2024  
 Datum der Ausschüttung / (allenfalls fiktiven) Auszahlung: 03.02.2025  
 ISIN: AT0000A1YSJ1  
 Werte je Anteil in: EUR

	Privatanleger:in		Betriebliche Anleger:in			Privat- stiftungen	Anmerk- ungen
	mit Option	ohne Option	Natürliche Personen		Juristische Personen		
			mit Option	ohne Option			
<b>1. Fondsergebnis der Meldeperiode</b>	<b>0,0000</b>	<b>0,0000</b>	<b>0,0000</b>	<b>0,0000</b>	<b>0,0000</b>	<b>0,0000</b>	
1.1 Ergebnis aus Kapitalvermögen ohne Verrechnung Verlustvorträge	0,0000	0,0000	0,0000	0,0000	0,0000	0,0000	
<b>2. Zuzüglich</b>							
2.1 Einbehaltene in- und ausländische Abzugsteuern auf Kapitaleinkünfte	0,0000	0,0000	0,0000	0,0000	0,0000	0,0000	
2.5 Steuerpflichtige Einkünfte gem. § 27 Abs. 3 und 4 sowie § 27b Abs. 3 EStG 1988 (inkl. Altmissionen) aus ausgeschüttetem Gewinnvortrag	0,0000	0,0000	0,0000	0,0000	0,0000	0,0000	
2.6 Nicht verrechenbare Aufwände und Verluste aus Kapitalvermögen (Vortrag auf neue Rechnung)	0,0000	0,0000	0,0000	0,0000	0,0000	0,0000	
2.15 Hochgerechnete rückerstattete ausländische QuSt aus Vorjahren, die in Vorjahren als anrechenbar dargestellt wurden	0,0000	0,0000	0,0000	0,0000	0,0000	0,0000	19)
<b>3. Abzüglich</b>							
3.1 Gutschriften sowie rückerstattete ausländische QuSt aus Vorjahren, die in Vorjahren als anrechenbar dargestellt wurden	0,0000	0,0000	0,0000	0,0000	0,0000	0,0000	
3.1.1 Gutschriften sowie rückerstattete ausländische QuSt aus Vorjahren, die in Vorjahren als nicht anrechenbar dargestellt wurden	0,0000	0,0000	0,0000	0,0000	0,0000	0,0000	
3.2 Steuerfreie Zinserträge							
3.2.1 Gemäß DBA steuerfreie Zinserträge	0,0000	0,0000	0,0000	0,0000	0,0000	0,0000	1)
3.2.2 Gem. nationalen Vorschriften sonstige steuerfreie Zinserträge - zB Wohnbauanleihen	0,0000	0,0000				0,0000	
3.3 Steuerfreie Dividendenerträge							
3.3.1 Gemäß DBA steuerfreie Dividenden					0,0000	0,0000	
3.3.2 Inlandsdividenden steuerfrei gem. § 10 KStG					0,0000	0,0000	
3.3.3 Auslandsdividenden steuerfrei gem. § 10 bzw. § 13 Abs. 2 KStG					0,0000	0,0000	2)
3.4 Gemäß DBA steuerfreie Immobilienfondserträge							
3.4.1 Gemäß DBA steuerfreie Aufwertungsgewinne aus Immobilienfonds 80 %	0,0000	0,0000	0,0000	0,0000	0,0000	0,0000	
3.4.2 Gemäß DBA steuerfreie Aufwertungsgewinne aus Immobilienfonds 100 %	0,0000	0,0000	0,0000	0,0000	0,0000	0,0000	
3.4.3 Gemäß DBA steuerfreie Bewirtschaftungsgewinne aus Immobilienfonds	0,0000	0,0000	0,0000	0,0000	0,0000	0,0000	
3.5 Bereits in Vorjahren versteuerte Erträge aus Kapitalvermögen gem. § 27 Abs. 2 und § 27b Abs. 2 EStG 1988 und AIF Erträge	0,0000	0,0000	0,0000	0,0000	0,0000	0,0000	
3.6 Erst bei Ausschüttung in Folgejahren bzw. bei Verkauf der Anteile steuerpflichtige Einkünfte gem. § 27 Abs. 3 und 4 sowie § 27b Abs. 3 EStG 1988 (inkl. Altmissionen)	0,0000	0,0000				0,0000	
3.7 Mit Kapitalerträgen verrechnete steuerliche Verlustvorträge	0,0000	0,0000	0,0000	0,0000	0,0000	0,0000	
<b>4. Steuerpflichtige Einkünfte</b>	<b>0,0000</b>	<b>0,0000</b>	<b>0,0000</b>	<b>0,0000</b>	<b>0,0000</b>	<b>0,0000</b>	20)
4.1 Von den Steuerpflichtigen Einkünften endbesteuert	0,0000	0,0000	0,0000	0,0000			
4.2 Nicht endbesteuerte Einkünfte	0,0000	0,0000	0,0000	0,0000	0,0000	0,0000	
4.2.1 Nicht endbesteuerte Einkünfte inkl. Einkünfte aus der Veräußerung von Schachtelbeteiligungen - davon Basis für die 'Zwischensteuer' (§ 22 Abs. 2 KStG)						0,0000	
4.2.2 In den steuerpflichtigen Einkünften aus Kapitalvermögen gem. § 27 Abs. 3 und 4 sowie § 27b Abs. 3 EStG 1998 enthaltene Einkünfte aus der Veräußerung von Schachtelbeteiligungen (ohne Verlustverrechnung und Verlustvortrag auf Fondsebene)					0,0000	0,0000	

# ERSTE RESPONSIBLE BOND EM CORPORATE

## ERSTE RESPONSIBLE BOND EM CORPORATE

Fondstyp: Ausschütter  
 (Rumpf-) Rechnungsjahr: 01.11.2023 - 31.10.2024  
 Datum der Ausschüttung / (allenfalls fiktiven) Auszahlung: 03.02.2025  
 ISIN: AT0000A1YSJ1  
 Werte je Anteil in: EUR

	Privatanleger:in		Betriebliche Anleger:in			Privat- stiftungen	Anmerk- ungen
	mit Option	ohne Option	Natürliche Personen		Juristische Personen		
			mit Option	ohne Option			
4.3	In den steuerpflichtigen Einkünften enthaltene Einkünfte aus Kapitalvermögen gem. § 27 Abs. 3 und 4 sowie § 27b Abs. 3 EStG 1988 des laufenden Jahres	0,0000	0,0000	0,0000	0,0000	0,0000	
<b>5.</b>	<b>Summe Ausschüttungen vor Abzug KEST, ausgenommen an die Meldestelle bereits gemeldete unterjährige Ausschüttungen</b>	<b>0,0000</b>	<b>0,0000</b>	<b>0,0000</b>	<b>0,0000</b>	<b>0,0000</b>	
5.1	In der Ausschüttung enthaltene, bereits in Vorjahren versteuerte ordentliche Gewinnvorräte und Immobilien-Gewinnvorräte	0,0000	0,0000	0,0000	0,0000	0,0000	
5.2	In der Ausschüttung enthaltene, bereits in Vorjahren versteuerte Einkünfte aus Kapitalvermögen gem. § 27 Abs. 3 und 4 sowie § 27b Abs. 3 EStG 1998 oder Gewinnvorräte InvFG 1993 (letztere nur im Privatvermögen)	0,0000	0,0000	0,0000	0,0000	0,0000	
5.4	In der Ausschüttung enthaltene Substanzauszahlung	0,0000	0,0000	0,0000	0,0000	0,0000	14)
5.5	Nicht ausgeschüttetes Fondsergebnis ohne Berücksichtigung von Verlustvorräten und Quellensteuern	0,0000	0,0000	0,0000	0,0000	0,0000	
5.6	Ausschüttung (vor Abzug KEST), die der Fonds mit der gegenständlichen Meldung vornimmt	0,0000	0,0000	0,0000	0,0000	0,0000	
<b>6.</b>	<b>Korrekturbeträge</b>						
6.1	Korrekturbetrag ausschüttungsgleicher Ertrag für Anschaffungskosten (Beträge, die KEST-pflichtig oder DBA-befreit oder sonst steuerbefreit sind) inkl. abgeführter oder erstatteter QuSt.	0,0000	0,0000	0,0000	0,0000	0,0000	15)
6.2	Korrekturbetrag Ausschüttung für Anschaffungskosten	0,0000	0,0000	0,0000	0,0000	0,0000	16)
<b>7.</b>	<b>Ausländische Erträge, ausgenommen DBA befreit</b>						
7.1	Dividenden	0,0000	0,0000	0,0000	0,0000	0,0000	
7.2	Zinsen	0,0000	0,0000	0,0000	0,0000	0,0000	
7.3	Ausschüttungen von Subfonds	0,0000	0,0000	0,0000	0,0000	0,0000	
7.4	Einkünfte aus Kapitalvermögen gem. § 27 Abs. 3 und 4 sowie § 27b Abs. 3 EStG 1998, die im Ausland einem Steuerabzug unterlagen	0,0000	0,0000	0,0000	0,0000	0,0000	
<b>8.</b>	<b>Zur Vermeidung der Doppelbesteuerung: Von den im Ausland entrichteten Steuern sind</b>						
8.1	Auf die österreichische Einkommen-/Körperschaftsteuer gemäß DBA anrechenbar						3) 4) 5) 18)
8.1.1	Steuern auf Erträge aus Aktien (Dividenden) (ohne Berücksichtigung des matching credit)	0,0000	0,0000	0,0000	0,0000	0,0000	
8.1.2	Steuern auf Erträge aus Anleihen (Zinsen) (ohne Berücksichtigung des matching credit)	0,0000	0,0000	0,0000	0,0000	0,0000	
8.1.3	Steuern auf Ausschüttungen ausländischer Subfonds (ohne Berücksichtigung des matching credit)	0,0000	0,0000	0,0000	0,0000	0,0000	
8.1.4	Auf inländische Steuer gemäß DBA oder BAO anrechenbare, im Ausland abgezogene Quellensteuern auf Einkünfte aus Kapitalvermögen gem. § 27 Abs. 3 und 4. sowie § 27b Abs. 3 EStG 1998	0,0000	0,0000	0,0000	0,0000	0,0000	
8.1.5	Zusätzliche, fiktive Quellensteuer (matching credit)	0,0000	0,0000	0,0000	0,0000	0,0000	3)
8.2	Von den ausl. Finanzverwaltungen auf Antrag allenfalls rückerstattbar						6) 7)
8.2.1	Steuern auf Erträge aus Aktien (Dividenden)	0,0000	0,0000	0,0000	0,0000	0,0000	
8.2.2	Steuern auf Erträge aus Anleihen (Zinsen)	0,0000	0,0000	0,0000	0,0000	0,0000	
8.2.3	Steuern auf Ausschüttungen Subfonds	0,0000	0,0000	0,0000	0,0000	0,0000	
8.2.4	Steuern auf Einkünfte aus Kapitalvermögen gem. § 27 Abs. 3 und 4 sowie § 27b Abs. 3 EStG 1998	0,0000	0,0000	0,0000	0,0000	0,0000	



## ERSTE RESPONSIBLE BOND EM CORPORATE

Fondstyp: Ausschütter  
 (Rumpf-) Rechnungsjahr: 01.11.2023 - 31.10.2024  
 Datum der Ausschüttung / (allenfalls fiktiven) Auszahlung: 03.02.2025  
 ISIN: AT0000A1YSJ1  
 Werte je Anteil in: EUR

		Privatanleger:in		Betriebliche Anleger:in			Privat- stiftungen	Anmerk- ungen
		mit Option	ohne Option	Natürliche Personen		Juristische Personen		
				mit Option	ohne Option			
8.3	Weder anrechen- noch rückerstattbare Quellensteuern	0,0000	0,0000	0,0000	0,0000	0,0000	0,0000	
8.4	Bedingt rückerstattbare Quellensteuern aus Drittstaaten mit Amtshilfe					0,0000	0,0000	
<b>9.</b>	<b>Begünstigte Beteiligungserträge</b>							8)
9.1	Inlandsdividenden (steuerfrei gemäß § 10 KStG)	0,0000	0,0000	0,0000	0,0000	0,0000	0,0000	
9.2	Auslandsdividenden (steuerfrei gemäß § 10 bzw. § 13 Abs. 2 KStG, ohne Schachteldividenden)					0,0000	0,0000	2)
9.3	Schachteldividenden bei durchgerechneter Erfüllung des Beteiligungsausmaßes gemäß § 10 KStG					0,0000	0,0000	17)
9.4	Steuerfrei gemäß DBA					0,0000	0,0000	
<b>10.</b>	<b>Erträge, die dem KEST-Abzug unterliegen</b>							9) 10) 13)
10.1	Zinserträge, soweit nicht gemäß DBA steuerfrei & nicht laufende Erträge aus Kryptowährungen	0,0000	0,0000	0,0000	0,0000	0,0000	0,0000	
10.2	Gemäß DBA steuerfreie Zinserträge	0,0000	0,0000	0,0000	0,0000	0,0000	0,0000	1)
10.3	Ausländische Dividenden	0,0000	0,0000	0,0000	0,0000	0,0000	0,0000	
10.3.1	davon ausländische Dividenden aus Ländern mit Amtshilfe	0,0000	0,0000	0,0000	0,0000	0,0000	0,0000	
10.3.2	davon ausländische Dividenden aus Ländern ohne Amtshilfe	0,0000	0,0000	0,0000	0,0000	0,0000	0,0000	
10.4	Ausschüttungen ausländischer Subfonds	0,0000	0,0000	0,0000	0,0000	0,0000	0,0000	
10.6	Bewirtschaftungsgewinne aus Subfonds	0,0000	0,0000	0,0000	0,0000	0,0000	0,0000	
10.9	Aufwertungsgewinne aus Subfonds (80%)	0,0000	0,0000	0,0000	0,0000	0,0000	0,0000	
10.12	Aufwertungsgewinne aus Subfonds (100%)	0,0000	0,0000	0,0000	0,0000	0,0000	0,0000	
10.14	Summe KEST-pflichtige Immobilienerträge aus Subfonds	0,0000	0,0000	0,0000	0,0000	0,0000	0,0000	
10.15	KEST-pflichtige Einkünfte aus Kapitalvermögen gem. § 27 Abs. 3 und 4 sowie § 27b Abs. 3 EStG 1998 (inkl. Altmissionen)	0,0000	0,0000	0,0000	0,0000	0,0000	0,0000	
10.17	KEST-pflichtige laufende Einkünfte aus Kryptowährungen	0,0000	0,0000	0,0000	0,0000	0,0000	0,0000	
<b>11.</b>	<b>Österreichische KEST, die bei Zufluss von Ausschüttungen in den Fonds einbehalten wurde</b>							
11.1	KEST auf Inlandsdividenden	0,0000	0,0000	0,0000	0,0000	0,0000	0,0000	
<b>12.</b>	<b>Österreichische KEST, die durch Steuerabzug erhoben wird</b>	<b>0,0000</b>	<b>0,0000</b>	<b>0,0000</b>	<b>0,0000</b>	<b>0,0000</b>	<b>0,0000</b>	9) 11)
12.1	KEST auf Zinserträge, soweit nicht gemäß DBA steuerfrei	0,0000	0,0000	0,0000	0,0000	0,0000	0,0000	
12.2	KEST auf gemäß DBA steuerfreie Zinserträge	0,0000	0,0000	0,0000	0,0000	0,0000	0,0000	1)
12.3	KEST auf ausländische Dividenden	0,0000	0,0000	0,0000	0,0000	0,0000	0,0000	12)
12.3.1	davon KEST auf ausländische Dividenden aus Ländern mit Amtshilfe	0,0000	0,0000	0,0000	0,0000	0,0000	0,0000	
12.3.2	davon KEST auf ausländische Dividenden aus Ländern ohne Amtshilfe	0,0000	0,0000	0,0000	0,0000	0,0000	0,0000	
12.4	Minus anrechenbare ausländische Quellensteuer	0,0000	0,0000	0,0000	0,0000	0,0000	0,0000	
12.4.1	davon auf ausländische Dividenden aus Ländern mit Amtshilfe anrechenbar	0,0000	0,0000	0,0000	0,0000	0,0000	0,0000	
12.4.2	davon auf ausländische Dividenden aus Ländern ohne Amtshilfe anrechenbar	0,0000	0,0000	0,0000	0,0000	0,0000	0,0000	
12.5	KEST auf Ausschüttungen ausl. Subfonds	0,0000	0,0000	0,0000	0,0000	0,0000	0,0000	
12.8	KEST auf Einkünfte aus Kapitalvermögen gem. § 27 Abs. 3 und 4 sowie § 27b Abs. 3 EStG 1998	0,0000	0,0000	0,0000	0,0000	0,0000	0,0000	13)
12.9	Auf bereits ausgezahlte, nicht gemeldete Ausschüttungen abgezogene KEST	0,0000	0,0000	0,0000	0,0000	0,0000	0,0000	
12.11	Gutschriften sowie rückerstattete ausländische QuSt aus Vorjahren, die in Vorjahren als anrechenbar dargestellt wurden	0,0000	0,0000	0,0000	0,0000	0,0000	0,0000	
12.12	KEST auf laufende Einkünfte aus Kryptowährungen	0,0000	0,0000	0,0000	0,0000	0,0000	0,0000	

# ERSTE RESPONSIBLE BOND EM CORPORATE

## ERSTE RESPONSIBLE BOND EM CORPORATE

Fondstyp: Ausschütter  
 (Rumpf-) Rechnungsjahr: 01.11.2023 - 31.10.2024  
 Datum der Ausschüttung / (allenfalls fiktiven) Auszahlung: 03.02.2025  
 ISIN: AT0000A1YSJ1  
 Werte je Anteil in: EUR

	Privatanleger:in		Betriebliche Anleger:in			Privatstiftungen	Anmerkungen
	mit Option	ohne Option	Natürliche Personen		Juristische Personen		
			mit Option	ohne Option			
<b>15. Angaben für beschränkt steuerpflichtige Anteilsinhaber</b>							
15.1	KESt auf Zinsen gemäß § 98 Z. 5 lit. e EStG 1988 (für beschränkt steuerpflichtige Anleger:innen)						
<b>16. Kennzahlen für die Einkommensteuererklärung</b>							
16.1.	Ausschüttungen 27,5% (Kennzahlen 897 oder 898) Achtung: allfällige AIF-Einkünfte sind gesondert zu erklären						
16.2.	Ausschüttungsgleiche Erträge 27,5% (Kennzahlen 936 oder 937) Achtung: allfällige AIF-Einkünfte sind gesondert zu erklären						
16.2.1	Vorsicht: Vom Fonds wurden nicht gemeldete unterjährige Ausschüttungen getätigt, die zusätzlich zu den in dieser Meldung angegebenen steuerpflichtigen Erträgen in voller Höhe im Zuflusszeitpunkt zu besteuern sind (Kennzahlen 897 oder 898).  Das Kalenderjahr des tatsächlichen Zuflusszeitpunktes entnehmen Sie bitte Ihrem Depotauszug.						
16.3.	Anzurechnende ausländische (Quellen)Steuer auf Einkünfte, die dem besonderen Steuersatz von 27,5% unterliegen (Kennzahl 984 oder 998)						
16.4.	Die Anschaffungskosten des Fondsanteils sind zu korrigieren um						

<b>Zu Punkt 8.1 auf die österreichische Einkommen-/ Körperschaftsteuer gemäß DBA anrechenbar</b>							
Steuern auf Erträge aus Aktien (Dividenden) (ohne Berücksichtigung des matching credit)							
Steuern auf Erträge aus Anleihen inkl. Altmissionen (Zinsen) (ohne Berücksichtigung des matching credit)							
Steuern auf Erträge aus Altmissionen (Zinsen) (ohne Berücksichtigung des matching credit)							
<b>Zu Punkt 8.2 von den ausl. Finanzverwaltungen auf Antrag rückzuerstatten</b>							
Steuern auf Erträge aus Aktien (Dividenden)							
Steuern auf Erträge aus Anleihen inkl. Altmissionen (Zinsen)							
Steuern auf Erträge aus Altmissionen (Zinsen)							
<b>Zu Punkt 8.3 Weder anrechen- noch rückerstattbare Quellensteuern</b>							
auf Erträge aus Aktien (Dividenden)							
auf Erträge aus Anleihen inkl. Altmissionen (Zinsen)							
auf Erträge aus Altmissionen (Zinsen)							

## ERSTE RESPONSIBLE BOND EM CORPORATE

Fondstyp: Thesaurierer  
 (Rumpf-) Rechnungsjahr: 01.11.2023 - 31.10.2024  
 Datum der Ausschüttung / (allenfalls fiktiven) Auszahlung: 03.02.2025  
 ISIN: AT0000A13EG7  
 Werte je Anteil in: EUR

	Privatanleger:in		Betriebliche Anleger:in			Privat- stiftungen	Anmerk- ungen
	mit Option	ohne Option	Natürliche Personen		Juristische Personen		
			mit Option	ohne Option			
<b>1. Fondsergebnis der Meldeperiode</b>	<b>4,7931</b>	<b>4,7931</b>	<b>4,7931</b>	<b>4,7931</b>	<b>4,7931</b>	<b>4,7931</b>	
1.1 Ergebnis aus Kapitalvermögen ohne Verrechnung Verlustvorträge	4,7931	4,7931	4,7931	4,7931	4,7931	4,7931	
<b>2. Zuzüglich</b>							
2.1 Einbehaltene in- und ausländische Abzugsteuern auf Kapitaleinkünfte	0,0873	0,0873	0,0873	0,0873	0,0873	0,0873	
2.5 Steuerepflichtige Einkünfte gem. § 27 Abs. 3 und 4 sowie § 27b Abs. 3 EStG 1988 (inkl. Altmissionen) aus ausgeschüttetem Gewinnvortrag	0,0000	0,0000	0,0000	0,0000	0,0000	0,0000	
2.6 Nicht verrechenbare Aufwände und Verluste aus Kapitalvermögen (Vortrag auf neue Rechnung)	0,0000	0,0000	0,0000	0,0000	0,0000	0,0000	
2.15 Hochgerechnete rückerstattete ausländische QuSt aus Vorjahren, die in Vorjahren als anrechenbar dargestellt wurden	0,0000	0,0000	0,0000	0,0000	0,0000	0,0000	19)
<b>3. Abzüglich</b>							
3.1 Gutschriften sowie rückerstattete ausländische QuSt aus Vorjahren, die in Vorjahren als anrechenbar dargestellt wurden	0,0000	0,0000	0,0000	0,0000	0,0000	0,0000	
3.1.1 Gutschriften sowie rückerstattete ausländische QuSt aus Vorjahren, die in Vorjahren als nicht anrechenbar dargestellt wurden	0,0000	0,0000	0,0000	0,0000	0,0000	0,0000	
3.2 Steuerfreie Zinserträge							
3.2.1 Gemäß DBA steuerfreie Zinserträge	0,0000	0,0000	0,0000	0,0000	0,0000	0,0000	1)
3.2.2 Gem. nationalen Vorschriften sonstige steuerfreie Zinserträge - zB Wohnbauanleihen	0,0000	0,0000				0,0000	
3.3 Steuerfreie Dividendenerträge							
3.3.1 Gemäß DBA steuerfreie Dividenden					0,0000	0,0000	
3.3.2 Inlandsdividenden steuerfrei gem. § 10 KStG					0,0000	0,0000	
3.3.3 Auslandsdividenden steuerfrei gem. § 10 bzw. § 13 Abs. 2 KStG					0,0000	0,0000	2)
3.4 Gemäß DBA steuerfreie Immobilienfondserträge							
3.4.1 Gemäß DBA steuerfreie Aufwertungsgewinne aus Immobilienfonds 80 %	0,0000	0,0000	0,0000	0,0000	0,0000	0,0000	
3.4.2 Gemäß DBA steuerfreie Aufwertungsgewinne aus Immobilienfonds 100 %	0,0000	0,0000	0,0000	0,0000	0,0000	0,0000	
3.4.3 Gemäß DBA steuerfreie Bewirtschaftungsgewinne aus Immobilienfonds	0,0000	0,0000	0,0000	0,0000	0,0000	0,0000	
3.5 Bereits in Vorjahren versteuerte Erträge aus Kapitalvermögen gem. § 27 Abs. 2 und § 27b Abs. 2 EStG 1988 und AIF Erträge	0,0000	0,0000	0,0000	0,0000	0,0000	0,0000	
3.6 Erst bei Ausschüttung in Folgejahren bzw. bei Verkauf der Anteile steuerpflichtige Einkünfte gem. § 27 Abs. 3 und 4 sowie § 27b Abs. 3 EStG 1988 (inkl. Altmissionen)	0,0000	0,0000				0,0000	
3.7 Mit Kapitalerträgen verrechnete steuerliche Verlustvorträge	4,8805	4,8805	4,8805	4,8805	4,8805	4,8805	
<b>4. Steuerpflichtige Einkünfte</b>	<b>0,0000</b>	<b>0,0000</b>	<b>0,0000</b>	<b>0,0000</b>	<b>0,0000</b>	<b>0,0000</b>	20)
4.1 Von den Steuerpflichtigen Einkünften endbesteuert	0,0000	0,0000	0,0000	0,0000			
4.2 Nicht endbesteuerte Einkünfte	0,0000	0,0000	0,0000	0,0000	0,0000	0,0000	
4.2.1 Nicht endbesteuerte Einkünfte inkl. Einkünfte aus der Veräußerung von Schachtelbeteiligungen - davon Basis für die 'Zwischensteuer' (§ 22 Abs. 2 KStG)						0,0000	
4.2.2 In den steuerpflichtigen Einkünften aus Kapitalvermögen gem. § 27 Abs. 3 und 4 sowie § 27b Abs. 3 EStG 1998 enthaltene Einkünfte aus der Veräußerung von Schachtelbeteiligungen (ohne Verlustverrechnung und Verlustvortrag auf Fondsebene)					0,0000	0,0000	

# ERSTE RESPONSIBLE BOND EM CORPORATE

## ERSTE RESPONSIBLE BOND EM CORPORATE

Fondstyp: Thesaurierer  
 (Rumpf-) Rechnungsjahr: 01.11.2023 - 31.10.2024  
 Datum der Ausschüttung / (allenfalls fiktiven) Auszahlung: 03.02.2025  
 ISIN: AT0000A13EG7  
 Werte je Anteil in: EUR

	Privatanleger:in		Betriebliche Anleger:in			Privat- stiftungen	Anmerk- ungen
	mit Option	ohne Option	Natürliche Personen		Juristische Personen		
			mit Option	ohne Option			
4.3	In den steuerpflichtigen Einkünften enthaltene Einkünfte aus Kapitalvermögen gem. § 27 Abs. 3 und 4 sowie § 27b Abs. 3 EStG 1988 des laufenden Jahres	0,0000	0,0000	0,0000	0,0000	0,0000	
<b>5.</b>	<b>Summe Ausschüttungen vor Abzug KEST, ausgenommen an die Meldestelle bereits gemeldete unterjährige Ausschüttungen</b>	<b>0,0000</b>	<b>0,0000</b>	<b>0,0000</b>	<b>0,0000</b>	<b>0,0000</b>	
5.1	In der Ausschüttung enthaltene, bereits in Vorjahren versteuerte ordentliche Gewinnvorräte und Immobilien-Gewinnvorräte	0,0000	0,0000	0,0000	0,0000	0,0000	
5.2	In der Ausschüttung enthaltene, bereits in Vorjahren versteuerte Einkünfte aus Kapitalvermögen gem. § 27 Abs. 3 und 4 sowie § 27b Abs. 3 EStG 1998 oder Gewinnvorräte InvFG 1993 (letztere nur im Privatvermögen)	0,0000	0,0000	0,0000	0,0000	0,0000	
5.4	In der Ausschüttung enthaltene Substanzauszahlung	0,0000	0,0000	0,0000	0,0000	0,0000	14)
5.5	Nicht ausgeschüttetes Fondsergebnis ohne Berücksichtigung von Verlustvorräten und Quellensteuern	4,7931	4,7931	4,7931	4,7931	4,7931	
5.6	Ausschüttung (vor Abzug KEST), die der Fonds mit der gegenständlichen Meldung vornimmt	0,0000	0,0000	0,0000	0,0000	0,0000	
<b>6.</b>	<b>Korrekturbeträge</b>						
6.1	Korrekturbetrag ausschüttungsgleicher Ertrag für Anschaffungskosten (Beträge, die KEST-pflichtig oder DBA-befreit oder sonst steuerbefreit sind) inkl. abgeführter oder erstatteter QuSt.	-0,0873	-0,0873	-0,0873	-0,0873	-0,0873	15)
6.2	Korrekturbetrag Ausschüttung für Anschaffungskosten	0,0000	0,0000	0,0000	0,0000	0,0000	16)
<b>7.</b>	<b>Ausländische Erträge, ausgenommen DBA befreit</b>						
7.1	Dividenden	0,0000	0,0000	0,0000	0,0000	0,0000	
7.2	Zinsen	0,0000	0,0000	0,0000	0,0000	0,0000	
7.3	Ausschüttungen von Subfonds	0,0000	0,0000	0,0000	0,0000	0,0000	
7.4	Einkünfte aus Kapitalvermögen gem. § 27 Abs. 3 und 4 sowie § 27b Abs. 3 EStG 1998, die im Ausland einem Steuerabzug unterlagen	0,0000	0,0000	0,0000	0,0000	0,0000	
<b>8.</b>	<b>Zur Vermeidung der Doppelbesteuerung: Von den im Ausland entrichteten Steuern sind</b>						
8.1	Auf die österreichische Einkommen-/Körperschaftsteuer gemäß DBA anrechenbar						3) 4) 5) 18)
8.1.1	Steuern auf Erträge aus Aktien (Dividenden) (ohne Berücksichtigung des matching credit)	0,0000	0,0000	0,0000	0,0000	0,0000	
8.1.2	Steuern auf Erträge aus Anleihen (Zinsen) (ohne Berücksichtigung des matching credit)	0,0000	0,0000	0,0000	0,0000	0,0000	
8.1.3	Steuern auf Ausschüttungen ausländischer Subfonds (ohne Berücksichtigung des matching credit)	0,0000	0,0000	0,0000	0,0000	0,0000	
8.1.4	Auf inländische Steuer gemäß DBA oder BAO anrechenbare, im Ausland abgezogene Quellensteuern auf Einkünfte aus Kapitalvermögen gem. § 27 Abs. 3 und 4. sowie § 27b Abs. 3 EStG 1998	0,0000	0,0000	0,0000	0,0000	0,0000	
8.1.5	Zusätzliche, fiktive Quellensteuer (matching credit)	0,0000	0,0000	0,0000	0,0000	0,0000	3)
8.2	Von den ausl. Finanzverwaltungen auf Antrag allenfalls rückerstattbar						6) 7)
8.2.1	Steuern auf Erträge aus Aktien (Dividenden)	0,0000	0,0000	0,0000	0,0000	0,0000	
8.2.2	Steuern auf Erträge aus Anleihen (Zinsen)	0,0866	0,0866	0,0866	0,0866	0,0866	
8.2.3	Steuern auf Ausschüttungen Subfonds	0,0000	0,0000	0,0000	0,0000	0,0000	
8.2.4	Steuern auf Einkünfte aus Kapitalvermögen gem. § 27 Abs. 3 und 4 sowie § 27b Abs. 3 EStG 1998	0,0000	0,0000	0,0000	0,0000	0,0000	

## ERSTE RESPONSIBLE BOND EM CORPORATE

Fondstyp: Thesaurierer  
 (Rumpf-) Rechnungsjahr: 01.11.2023 - 31.10.2024  
 Datum der Ausschüttung / (allenfalls fiktiven) Auszahlung: 03.02.2025  
 ISIN: AT0000A13EG7  
 Werte je Anteil in: EUR

		Privatanleger:in		Betriebliche Anleger:in			Privat- stiftungen	Anmerk- ungen
		mit Option	ohne Option	Natürliche Personen		Juristische Personen		
				mit Option	ohne Option			
8.3	Weder anrechen- noch rückerstattbare Quellensteuern	0,0000	0,0000	0,0000	0,0000	0,0000	0,0000	
8.4	Bedingt rückerstattbare Quellensteuern aus Drittstaaten mit Amtshilfe					0,0000	0,0000	
<b>9.</b>	<b>Begünstigte Beteiligungserträge</b>							8)
9.1	Inlandsdividenden (steuerfrei gemäß § 10 KStG)	0,0000	0,0000	0,0000	0,0000	0,0000	0,0000	
9.2	Auslandsdividenden (steuerfrei gemäß § 10 bzw. § 13 Abs. 2 KStG, ohne Schachteldividenden)					0,0000	0,0000	2)
9.3	Schachteldividenden bei durchgerechneter Erfüllung des Beteiligungsausmaßes gemäß § 10 KStG					0,0000	0,0000	17)
9.4	Steuerfrei gemäß DBA					0,0000	0,0000	
<b>10.</b>	<b>Erträge, die dem KEST-Abzug unterliegen</b>							9) 10) 13)
10.1	Zinserträge, soweit nicht gemäß DBA steuerfrei & nicht laufende Erträge aus Kryptowährungen	0,0000	0,0000	0,0000	0,0000	0,0000	0,0000	
10.2	Gemäß DBA steuerfreie Zinserträge	0,0000	0,0000	0,0000	0,0000	0,0000	0,0000	1)
10.3	Ausländische Dividenden	0,0000	0,0000	0,0000	0,0000	0,0000	0,0000	
10.3.1	davon ausländische Dividenden aus Ländern mit Amtshilfe	0,0000	0,0000	0,0000	0,0000	0,0000	0,0000	
10.3.2	davon ausländische Dividenden aus Ländern ohne Amtshilfe	0,0000	0,0000	0,0000	0,0000	0,0000	0,0000	
10.4	Ausschüttungen ausländischer Subfonds	0,0000	0,0000	0,0000	0,0000	0,0000	0,0000	
10.6	Bewirtschaftungsgewinne aus Subfonds	0,0000	0,0000	0,0000	0,0000	0,0000	0,0000	
10.9	Aufwertungsgewinne aus Subfonds (80%)	0,0000	0,0000	0,0000	0,0000	0,0000	0,0000	
10.12	Aufwertungsgewinne aus Subfonds (100%)	0,0000	0,0000	0,0000	0,0000	0,0000	0,0000	
10.14	Summe KEST-pflichtige Immobilienerträge aus Subfonds	0,0000	0,0000	0,0000	0,0000	0,0000	0,0000	
10.15	KEST-pflichtige Einkünfte aus Kapitalvermögen gem. § 27 Abs. 3 und 4 sowie § 27b Abs. 3 EStG 1998 (inkl. Altmissionen)	0,0000	0,0000	0,0000	0,0000	0,0000	0,0000	
10.17	KEST-pflichtige laufende Einkünfte aus Kryptowährungen	0,0000	0,0000	0,0000	0,0000	0,0000	0,0000	
<b>11.</b>	<b>Österreichische KEST, die bei Zufluss von Ausschüttungen in den Fonds einbehalten wurde</b>							
11.1	KEST auf Inlandsdividenden	0,0000	0,0000	0,0000	0,0000	0,0000	0,0000	
<b>12.</b>	<b>Österreichische KEST, die durch Steuerabzug erhoben wird</b>	<b>0,0000</b>	<b>0,0000</b>	<b>0,0000</b>	<b>0,0000</b>	<b>0,0000</b>	<b>0,0000</b>	9) 11)
12.1	KEST auf Zinserträge, soweit nicht gemäß DBA steuerfrei	0,0000	0,0000	0,0000	0,0000	0,0000	0,0000	
12.2	KEST auf gemäß DBA steuerfreie Zinserträge	0,0000	0,0000	0,0000	0,0000	0,0000	0,0000	1)
12.3	KEST auf ausländische Dividenden	0,0000	0,0000	0,0000	0,0000	0,0000	0,0000	12)
12.3.1	davon KEST auf ausländische Dividenden aus Ländern mit Amtshilfe	0,0000	0,0000	0,0000	0,0000	0,0000	0,0000	
12.3.2	davon KEST auf ausländische Dividenden aus Ländern ohne Amtshilfe	0,0000	0,0000	0,0000	0,0000	0,0000	0,0000	
12.4	Minus anrechenbare ausländische Quellensteuer	0,0000	0,0000	0,0000	0,0000	0,0000	0,0000	
12.4.1	davon auf ausländische Dividenden aus Ländern mit Amtshilfe anrechenbar	0,0000	0,0000	0,0000	0,0000	0,0000	0,0000	
12.4.2	davon auf ausländische Dividenden aus Ländern ohne Amtshilfe anrechenbar	0,0000	0,0000	0,0000	0,0000	0,0000	0,0000	
12.5	KEST auf Ausschüttungen ausl. Subfonds	0,0000	0,0000	0,0000	0,0000	0,0000	0,0000	
12.8	KEST auf Einkünfte aus Kapitalvermögen gem. § 27 Abs. 3 und 4 sowie § 27b Abs. 3 EStG 1998	0,0000	0,0000	0,0000	0,0000	0,0000	0,0000	13)
12.9	Auf bereits ausgezahlte, nicht gemeldete Ausschüttungen abgezogene KEST	0,0000	0,0000	0,0000	0,0000	0,0000	0,0000	
12.11	Gutschriften sowie rückerstattete ausländische QuSt aus Vorjahren, die in Vorjahren als anrechenbar dargestellt wurden	0,0000	0,0000	0,0000	0,0000	0,0000	0,0000	
12.12	KEST auf laufende Einkünfte aus Kryptowährungen	0,0000	0,0000	0,0000	0,0000	0,0000	0,0000	

# ERSTE RESPONSIBLE BOND EM CORPORATE

## ERSTE RESPONSIBLE BOND EM CORPORATE

Fondstyp: Thesaurierer  
 (Rumpf-) Rechnungsjahr: 01.11.2023 - 31.10.2024  
 Datum der Ausschüttung / (allenfalls fiktiven) Auszahlung: 03.02.2025  
 ISIN: AT0000A13EG7  
 Werte je Anteil in: EUR

	Privatanleger:in		Betriebliche Anleger:in			Privatstiftungen	Anmerkungen
	mit Option	ohne Option	Natürliche Personen		Juristische Personen		
			mit Option	ohne Option			
<b>15. Angaben für beschränkt steuerpflichtige Anteilsinhaber</b>							
15.1	KESt auf Zinsen gemäß § 98 Z. 5 lit. e EStG 1988 (für beschränkt steuerpflichtige Anleger:innen)						
<b>16. Kennzahlen für die Einkommensteuererklärung</b>							
16.1.	Ausschüttungen 27,5% (Kennzahlen 897 oder 898) Achtung: allfällige AIF-Einkünfte sind gesondert zu erklären						
	0,0000	0,0000					
16.2.	Ausschüttungsgleiche Erträge 27,5% (Kennzahlen 936 oder 937) Achtung: allfällige AIF-Einkünfte sind gesondert zu erklären						
	0,0000	0,0000					
16.2.1	Vorsicht: Vom Fonds wurden nicht gemeldete unterjährige Ausschüttungen getätigt, die zusätzlich zu den in dieser Meldung angegebenen steuerpflichtigen Erträgen in voller Höhe im Zuflusszeitpunkt zu besteuern sind (Kennzahlen 897 oder 898).  Das Kalenderjahr des tatsächlichen Zuflusszeitpunktes entnehmen Sie bitte Ihrem Depotauszug.						
	0,0000	0,0000					
16.3.	Anzurechnende ausländische (Quellen)Steuer auf Einkünfte, die dem besonderen Steuersatz von 27,5% unterliegen (Kennzahl 984 oder 998)						
	0,0000	0,0000					
16.4.	Die Anschaffungskosten des Fondsanteils sind zu korrigieren um						
	-0,0873	-0,0873					

<b>Zu Punkt 8.1 auf die österreichische Einkommen-/ Körperschaftsteuer gemäß DBA anrechenbar</b>							
Steuern auf Erträge aus Aktien (Dividenden) (ohne Berücksichtigung des matching credit)							
Steuern auf Erträge aus Anleihen inkl. Altmissionen (Zinsen) (ohne Berücksichtigung des matching credit)							
Steuern auf Erträge aus Altmissionen (Zinsen) (ohne Berücksichtigung des matching credit)							
<b>Zu Punkt 8.2 von den ausl. Finanzverwaltungen auf Antrag rückzuerstatten</b>							
Steuern auf Erträge aus Aktien (Dividenden)							
Steuern auf Erträge aus Anleihen inkl. Altmissionen (Zinsen)							
	Rumänien	0,0026	0,0026	0,0026	0,0026	0,0026	0,0026
	Slowakei	0,0058	0,0058	0,0058	0,0058	0,0058	0,0058
	Tschechische Republik	0,0782	0,0782	0,0782	0,0782	0,0782	0,0782
Steuern auf Erträge aus Altmissionen (Zinsen)							
<b>Zu Punkt 8.3 Weder anrechen- noch rückerstattbare Quellensteuern</b>							
auf Erträge aus Aktien (Dividenden)							
auf Erträge aus Anleihen inkl. Altmissionen (Zinsen)							
auf Erträge aus Altmissionen (Zinsen)							

## ERSTE RESPONSIBLE BOND EM CORPORATE

Fondstyp: Thesaurierer  
 (Rumpf-) Rechnungsjahr: 01.11.2023 - 31.10.2024  
 Datum der Ausschüttung / (allenfalls fiktiven) Auszahlung: 03.02.2025  
 ISIN: AT0000A1YSK9  
 Werte je Anteil in: EUR

	Privatanleger:in		Betriebliche Anleger:in			Privat- stiftungen	Anmerk- ungen
	mit Option	ohne Option	Natürliche Personen		Juristische Personen		
			mit Option	ohne Option			
<b>1. Fondsergebnis der Meldeperiode</b>	<b>4,8061</b>	<b>4,8061</b>	<b>4,8061</b>	<b>4,8061</b>	<b>4,8061</b>	<b>4,8061</b>	
1.1 Ergebnis aus Kapitalvermögen ohne Verrechnung Verlustvorträge	4,8061	4,8061	4,8061	4,8061	4,8061	4,8061	
<b>2. Zuzüglich</b>							
2.1 Einbehaltene in- und ausländische Abzugsteuern auf Kapitaleinkünfte	0,0720	0,0720	0,0720	0,0720	0,0720	0,0720	
2.5 Steuerpflichtige Einkünfte gem. § 27 Abs. 3 und 4 sowie § 27b Abs. 3 EStG 1988 (inkl. Altmissionen) aus ausgeschüttetem Gewinnvortrag	0,0000	0,0000	0,0000	0,0000	0,0000	0,0000	
2.6 Nicht verrechenbare Aufwände und Verluste aus Kapitalvermögen (Vortrag auf neue Rechnung)	0,0000	0,0000	0,0000	0,0000	0,0000	0,0000	
2.15 Hochgerechnete rückerstattete ausländische QuSt aus Vorjahren, die in Vorjahren als anrechenbar dargestellt wurden	0,0000	0,0000	0,0000	0,0000	0,0000	0,0000	19)
<b>3. Abzüglich</b>							
3.1 Gutschriften sowie rückerstattete ausländische QuSt aus Vorjahren, die in Vorjahren als anrechenbar dargestellt wurden	0,0000	0,0000	0,0000	0,0000	0,0000	0,0000	
3.1.1 Gutschriften sowie rückerstattete ausländische QuSt aus Vorjahren, die in Vorjahren als nicht anrechenbar dargestellt wurden	0,0000	0,0000	0,0000	0,0000	0,0000	0,0000	
3.2 Steuerfreie Zinserträge							
3.2.1 Gemäß DBA steuerfreie Zinserträge	0,0000	0,0000	0,0000	0,0000	0,0000	0,0000	1)
3.2.2 Gem. nationalen Vorschriften sonstige steuerfreie Zinserträge - zB Wohnbauanleihen	0,0000	0,0000				0,0000	
3.3 Steuerfreie Dividendenerträge							
3.3.1 Gemäß DBA steuerfreie Dividenden					0,0000	0,0000	
3.3.2 Inlandsdividenden steuerfrei gem. § 10 KStG					0,0000	0,0000	
3.3.3 Auslandsdividenden steuerfrei gem. § 10 bzw. § 13 Abs. 2 KStG					0,0000	0,0000	2)
3.4 Gemäß DBA steuerfreie Immobilienfondserträge							
3.4.1 Gemäß DBA steuerfreie Aufwertungsgewinne aus Immobilienfonds 80 %	0,0000	0,0000	0,0000	0,0000	0,0000	0,0000	
3.4.2 Gemäß DBA steuerfreie Aufwertungsgewinne aus Immobilienfonds 100 %	0,0000	0,0000	0,0000	0,0000	0,0000	0,0000	
3.4.3 Gemäß DBA steuerfreie Bewirtschaftungsgewinne aus Immobilienfonds	0,0000	0,0000	0,0000	0,0000	0,0000	0,0000	
3.5 Bereits in Vorjahren versteuerte Erträge aus Kapitalvermögen gem. § 27 Abs. 2 und § 27b Abs. 2 EStG 1988 und AIF Erträge	0,0000	0,0000	0,0000	0,0000	0,0000	0,0000	
3.6 Erst bei Ausschüttung in Folgejahren bzw. bei Verkauf der Anteile steuerpflichtige Einkünfte gem. § 27 Abs. 3 und 4 sowie § 27b Abs. 3 EStG 1988 (inkl. Altmissionen)	0,0000	0,0000				0,0000	
3.7 Mit Kapitalerträgen verrechnete steuerliche Verlustvorträge	4,8782	4,8782	4,8782	4,8782	4,8782	4,8782	
<b>4. Steuerpflichtige Einkünfte</b>	<b>0,0000</b>	<b>0,0000</b>	<b>0,0000</b>	<b>0,0000</b>	<b>0,0000</b>	<b>0,0000</b>	20)
4.1 Von den Steuerpflichtigen Einkünften endbesteuert	0,0000	0,0000	0,0000	0,0000			
4.2 Nicht endbesteuerte Einkünfte	0,0000	0,0000	0,0000	0,0000	0,0000	0,0000	
4.2.1 Nicht endbesteuerte Einkünfte inkl. Einkünfte aus der Veräußerung von Schachtelbeteiligungen - davon Basis für die 'Zwischensteuer' (§ 22 Abs. 2 KStG)						0,0000	
4.2.2 In den steuerpflichtigen Einkünften aus Kapitalvermögen gem. § 27 Abs. 3 und 4 sowie § 27b Abs. 3 EStG 1998 enthaltene Einkünfte aus der Veräußerung von Schachtelbeteiligungen (ohne Verlustverrechnung und Verlustvortrag auf Fondsebene)					0,0000	0,0000	

# ERSTE RESPONSIBLE BOND EM CORPORATE

## ERSTE RESPONSIBLE BOND EM CORPORATE

Fondstyp: Thesaurierer  
 (Rumpf-) Rechnungsjahr: 01.11.2023 - 31.10.2024  
 Datum der Ausschüttung / (allenfalls fiktiven) Auszahlung: 03.02.2025  
 ISIN: AT0000A1YSK9  
 Werte je Anteil in: EUR

	Privatanleger:in		Betriebliche Anleger:in			Privat- stiftungen	Anmerk- ungen
	mit Option	ohne Option	Natürliche Personen		Juristische Personen		
			mit Option	ohne Option			
4.3 In den steuerpflichtigen Einkünften enthaltene Einkünfte aus Kapitalvermögen gem. § 27 Abs. 3 und 4 sowie § 27b Abs. 3 EStG 1988 des laufenden Jahres	0,0000	0,0000	0,0000	0,0000	0,0000	0,0000	
<b>5. Summe Ausschüttungen vor Abzug KEST, ausgenommen an die Meldestelle bereits gemeldete unterjährige Ausschüttungen</b>	<b>0,0000</b>	<b>0,0000</b>	<b>0,0000</b>	<b>0,0000</b>	<b>0,0000</b>	<b>0,0000</b>	
5.1 In der Ausschüttung enthaltene, bereits in Vorjahren versteuerte ordentliche Gewinnvorräte und Immobilien-Gewinnvorräte	0,0000	0,0000	0,0000	0,0000	0,0000	0,0000	
5.2 In der Ausschüttung enthaltene, bereits in Vorjahren versteuerte Einkünfte aus Kapitalvermögen gem. § 27 Abs. 3 und 4 sowie § 27b Abs. 3 EStG 1998 oder Gewinnvorräte InvFG 1993 (letztere nur im Privatvermögen)	0,0000	0,0000	0,0000	0,0000	0,0000	0,0000	
5.4 In der Ausschüttung enthaltene Substanzauszahlung	0,0000	0,0000	0,0000	0,0000	0,0000	0,0000	14)
5.5 Nicht ausgeschüttetes Fondsergebnis ohne Berücksichtigung von Verlustvorräten und Quellensteuern	4,8061	4,8061	4,8061	4,8061	4,8061	4,8061	
5.6 Ausschüttung (vor Abzug KEST), die der Fonds mit der gegenständlichen Meldung vornimmt	0,0000	0,0000	0,0000	0,0000	0,0000	0,0000	
<b>6. Korrekturbeträge</b>							
6.1 Korrekturbetrag ausschüttungsgleicher Ertrag für Anschaffungskosten (Beträge, die KEST-pflichtig oder DBA-befreit oder sonst steuerbefreit sind) inkl. abgeführter oder erstatteter QuSt.	-0,0720	-0,0720	-0,0720	-0,0720		-0,0720	15)
6.2 Korrekturbetrag Ausschüttung für Anschaffungskosten	0,0000	0,0000	0,0000	0,0000		0,0000	16)
<b>7. Ausländische Erträge, ausgenommen DBA befreit</b>							
7.1 Dividenden	0,0000	0,0000	0,0000	0,0000	0,0000	0,0000	
7.2 Zinsen	0,0000	0,0000	0,0000	0,0000	0,0000	0,0000	
7.3 Ausschüttungen von Subfonds	0,0000	0,0000	0,0000	0,0000	0,0000	0,0000	
7.4 Einkünfte aus Kapitalvermögen gem. § 27 Abs. 3 und 4 sowie § 27b Abs. 3 EStG 1998, die im Ausland einem Steuerabzug unterlagen	0,0000	0,0000	0,0000	0,0000	0,0000	0,0000	
<b>8. Zur Vermeidung der Doppelbesteuerung: Von den im Ausland entrichteten Steuern sind</b>							
8.1 Auf die österreichische Einkommen-/Körperschaftsteuer gemäß DBA anrechenbar							3) 4) 5) 18)
8.1.1 Steuern auf Erträge aus Aktien (Dividenden) (ohne Berücksichtigung des matching credit)	0,0000	0,0000	0,0000	0,0000	0,0000	0,0000	
8.1.2 Steuern auf Erträge aus Anleihen (Zinsen) (ohne Berücksichtigung des matching credit)	0,0000	0,0000	0,0000	0,0000	0,0000	0,0000	
8.1.3 Steuern auf Ausschüttungen ausländischer Subfonds (ohne Berücksichtigung des matching credit)	0,0000	0,0000	0,0000	0,0000	0,0000	0,0000	
8.1.4 Auf inländische Steuer gemäß DBA oder BAO anrechenbare, im Ausland abgezogene Quellensteuern auf Einkünfte aus Kapitalvermögen gem. § 27 Abs. 3 und 4. sowie § 27b Abs. 3 EStG 1998	0,0000	0,0000	0,0000	0,0000	0,0000	0,0000	
8.1.5 Zusätzliche, fiktive Quellensteuer (matching credit)	0,0000	0,0000	0,0000	0,0000	0,0000	0,0000	3)
8.2 Von den ausl. Finanzverwaltungen auf Antrag allenfalls rückerstattbar							6) 7)
8.2.1 Steuern auf Erträge aus Aktien (Dividenden)	0,0000	0,0000	0,0000	0,0000	0,0000	0,0000	
8.2.2 Steuern auf Erträge aus Anleihen (Zinsen)	0,0713	0,0713	0,0713	0,0713	0,0713	0,0713	
8.2.3 Steuern auf Ausschüttungen Subfonds	0,0000	0,0000	0,0000	0,0000	0,0000	0,0000	
8.2.4 Steuern auf Einkünfte aus Kapitalvermögen gem. § 27 Abs. 3 und 4 sowie § 27b Abs. 3 EStG 1998	0,0000	0,0000	0,0000	0,0000	0,0000	0,0000	



## ERSTE RESPONSIBLE BOND EM CORPORATE

Fondstyp: Thesaurierer  
 (Rumpf-) Rechnungsjahr: 01.11.2023 - 31.10.2024  
 Datum der Ausschüttung / (allenfalls fiktiven) Auszahlung: 03.02.2025  
 ISIN: AT0000A1YSK9  
 Werte je Anteil in: EUR

		Privatanleger:in		Betriebliche Anleger:in			Privat- stiftungen	Anmerk- ungen
		mit Option	ohne Option	Natürliche Personen		Juristische Personen		
				mit Option	ohne Option			
8.3	Weder anrechen- noch rückerstattbare Quellensteuern	0,0000	0,0000	0,0000	0,0000	0,0000	0,0000	
8.4	Bedingt rückerstattbare Quellensteuern aus Drittstaaten mit Amtshilfe					0,0000	0,0000	
<b>9.</b>	<b>Begünstigte Beteiligungserträge</b>							8)
9.1	Inlandsdividenden (steuerfrei gemäß § 10 KStG)	0,0000	0,0000	0,0000	0,0000	0,0000	0,0000	
9.2	Auslandsdividenden (steuerfrei gemäß § 10 bzw. § 13 Abs. 2 KStG, ohne Schachteldividenden)					0,0000	0,0000	2)
9.3	Schachteldividenden bei durchgerechneter Erfüllung des Beteiligungsausmaßes gemäß § 10 KStG					0,0000	0,0000	17)
9.4	Steuerfrei gemäß DBA					0,0000	0,0000	
<b>10.</b>	<b>Erträge, die dem KEST-Abzug unterliegen</b>							9) 10) 13)
10.1	Zinserträge, soweit nicht gemäß DBA steuerfrei & nicht laufende Erträge aus Kryptowährungen	0,0000	0,0000	0,0000	0,0000	0,0000	0,0000	
10.2	Gemäß DBA steuerfreie Zinserträge	0,0000	0,0000	0,0000	0,0000	0,0000	0,0000	1)
10.3	Ausländische Dividenden	0,0000	0,0000	0,0000	0,0000	0,0000	0,0000	
10.3.1	davon ausländische Dividenden aus Ländern mit Amtshilfe	0,0000	0,0000	0,0000	0,0000	0,0000	0,0000	
10.3.2	davon ausländische Dividenden aus Ländern ohne Amtshilfe	0,0000	0,0000	0,0000	0,0000	0,0000	0,0000	
10.4	Ausschüttungen ausländischer Subfonds	0,0000	0,0000	0,0000	0,0000	0,0000	0,0000	
10.6	Bewirtschaftungsgewinne aus Subfonds	0,0000	0,0000	0,0000	0,0000	0,0000	0,0000	
10.9	Aufwertungsgewinne aus Subfonds (80%)	0,0000	0,0000	0,0000	0,0000	0,0000	0,0000	
10.12	Aufwertungsgewinne aus Subfonds (100%)	0,0000	0,0000	0,0000	0,0000	0,0000	0,0000	
10.14	Summe KEST-pflichtige Immobilienerträge aus Subfonds	0,0000	0,0000	0,0000	0,0000	0,0000	0,0000	
10.15	KEST-pflichtige Einkünfte aus Kapitalvermögen gem. § 27 Abs. 3 und 4 sowie § 27b Abs. 3 EStG 1998 (inkl. Altmissionen)	0,0000	0,0000	0,0000	0,0000	0,0000	0,0000	
10.17	KEST-pflichtige laufende Einkünfte aus Kryptowährungen	0,0000	0,0000	0,0000	0,0000	0,0000	0,0000	
<b>11.</b>	<b>Österreichische KEST, die bei Zufluss von Ausschüttungen in den Fonds einbehalten wurde</b>							
11.1	KEST auf Inlandsdividenden	0,0000	0,0000	0,0000	0,0000	0,0000	0,0000	
<b>12.</b>	<b>Österreichische KEST, die durch Steuerabzug erhoben wird</b>	<b>0,0000</b>	<b>0,0000</b>	<b>0,0000</b>	<b>0,0000</b>	<b>0,0000</b>	<b>0,0000</b>	9) 11)
12.1	KEST auf Zinserträge, soweit nicht gemäß DBA steuerfrei	0,0000	0,0000	0,0000	0,0000	0,0000	0,0000	
12.2	KEST auf gemäß DBA steuerfreie Zinserträge	0,0000	0,0000	0,0000	0,0000	0,0000	0,0000	1)
12.3	KEST auf ausländische Dividenden	0,0000	0,0000	0,0000	0,0000	0,0000	0,0000	12)
12.3.1	davon KEST auf ausländische Dividenden aus Ländern mit Amtshilfe	0,0000	0,0000	0,0000	0,0000	0,0000	0,0000	
12.3.2	davon KEST auf ausländische Dividenden aus Ländern ohne Amtshilfe	0,0000	0,0000	0,0000	0,0000	0,0000	0,0000	
12.4	Minus anrechenbare ausländische Quellensteuer	0,0000	0,0000	0,0000	0,0000	0,0000	0,0000	
12.4.1	davon auf ausländische Dividenden aus Ländern mit Amtshilfe anrechenbar	0,0000	0,0000	0,0000	0,0000	0,0000	0,0000	
12.4.2	davon auf ausländische Dividenden aus Ländern ohne Amtshilfe anrechenbar	0,0000	0,0000	0,0000	0,0000	0,0000	0,0000	
12.5	KEST auf Ausschüttungen ausl. Subfonds	0,0000	0,0000	0,0000	0,0000	0,0000	0,0000	
12.8	KEST auf Einkünfte aus Kapitalvermögen gem. § 27 Abs. 3 und 4 sowie § 27b Abs. 3 EStG 1998	0,0000	0,0000	0,0000	0,0000	0,0000	0,0000	13)
12.9	Auf bereits ausgezahlte, nicht gemeldete Ausschüttungen abgezogene KEST	0,0000	0,0000	0,0000	0,0000	0,0000	0,0000	
12.11	Gutschriften sowie rückerstattete ausländische QuSt aus Vorjahren, die in Vorjahren als anrechenbar dargestellt wurden	0,0000	0,0000	0,0000	0,0000	0,0000	0,0000	
12.12	KEST auf laufende Einkünfte aus Kryptowährungen	0,0000	0,0000	0,0000	0,0000	0,0000	0,0000	

# ERSTE RESPONSIBLE BOND EM CORPORATE

## ERSTE RESPONSIBLE BOND EM CORPORATE

Fondstyp: Thesaurierer  
 (Rumpf-) Rechnungsjahr: 01.11.2023 - 31.10.2024  
 Datum der Ausschüttung / (allenfalls fiktiven) Auszahlung: 03.02.2025  
 ISIN: AT0000A1YSK9  
 Werte je Anteil in: EUR

	Privatanleger:in		Betriebliche Anleger:in			Privatstiftungen	Anmerkungen
	mit Option	ohne Option	Natürliche Personen		Juristische Personen		
			mit Option	ohne Option			
<b>15. Angaben für beschränkt steuerpflichtige Anteilsinhaber</b>							
15.1	KESt auf Zinsen gemäß § 98 Z. 5 lit. e EStG 1988 (für beschränkt steuerpflichtige Anleger:innen)						
<b>16. Kennzahlen für die Einkommensteuererklärung</b>							
16.1.	Ausschüttungen 27,5% (Kennzahlen 897 oder 898) Achtung: allfällige AIF-Einkünfte sind gesondert zu erklären						
	0,0000	0,0000					
16.2.	Ausschüttungsgleiche Erträge 27,5% (Kennzahlen 936 oder 937) Achtung: allfällige AIF-Einkünfte sind gesondert zu erklären						
	0,0000	0,0000					
16.2.1	Vorsicht: Vom Fonds wurden nicht gemeldete unterjährige Ausschüttungen getätigt, die zusätzlich zu den in dieser Meldung angegebenen steuerpflichtigen Erträgen in voller Höhe im Zuflusszeitpunkt zu besteuern sind (Kennzahlen 897 oder 898).  Das Kalenderjahr des tatsächlichen Zuflusszeitpunktes entnehmen Sie bitte Ihrem Depotauszug.						
	0,0000	0,0000					
16.3.	Anzurechnende ausländische (Quellen)Steuer auf Einkünfte, die dem besonderen Steuersatz von 27,5% unterliegen (Kennzahl 984 oder 998)						
	0,0000	0,0000					
16.4.	Die Anschaffungskosten des Fondsanteils sind zu korrigieren um						
	-0,0720	-0,0720					

<b>Zu Punkt 8.1 auf die österreichische Einkommen-/ Körperschaftsteuer gemäß DBA anrechenbar</b>							
Steuern auf Erträge aus Aktien (Dividenden) (ohne Berücksichtigung des matching credit)							
Steuern auf Erträge aus Anleihen inkl. Altemissionen (Zinsen) (ohne Berücksichtigung des matching credit)							
Steuern auf Erträge aus Altemissionen (Zinsen) (ohne Berücksichtigung des matching credit)							
<b>Zu Punkt 8.2 von den ausl. Finanzverwaltungen auf Antrag rückzuerstatten</b>							
Steuern auf Erträge aus Aktien (Dividenden)							
Steuern auf Erträge aus Anleihen inkl. Altemissionen (Zinsen)							
	Rumänien	0,0024	0,0024	0,0024	0,0024	0,0024	0,0024
	Slowakei	0,0053	0,0053	0,0053	0,0053	0,0053	0,0053
	Tschechische Republik	0,0636	0,0636	0,0636	0,0636	0,0636	0,0636
Steuern auf Erträge aus Altemissionen (Zinsen)							
<b>Zu Punkt 8.3 Weder anrechen- noch rückerstattbare Quellensteuern</b>							
auf Erträge aus Aktien (Dividenden)							
auf Erträge aus Anleihen inkl. Altemissionen (Zinsen)							
auf Erträge aus Altemissionen (Zinsen)							

## ERSTE RESPONSIBLE BOND EM CORPORATE

Fondstyp: Thesaurierer  
 (Rumpf-) Rechnungsjahr: 01.11.2023 - 31.10.2024  
 Datum der Ausschüttung / (allenfalls fiktiven) Auszahlung: 03.02.2025  
 ISIN: AT0000A28E21  
 Werte je Anteil in: EUR

	Privatanleger:in		Betriebliche Anleger:in			Privat- stiftungen	Anmerk- ungen
	mit Option	ohne Option	Natürliche Personen		Juristische Personen		
			mit Option	ohne Option			
<b>1. Fondsergebnis der Meldeperiode</b>	<b>5,1056</b>	<b>5,1056</b>	<b>5,1056</b>	<b>5,1056</b>	<b>5,1056</b>	<b>5,1056</b>	
1.1 Ergebnis aus Kapitalvermögen ohne Verrechnung Verlustvorträge	5,1056	5,1056	5,1056	5,1056	5,1056	5,1056	
<b>2. Zuzüglich</b>							
2.1 Einbehaltene in- und ausländische Abzugsteuern auf Kapitaleinkünfte	0,0587	0,0587	0,0587	0,0587	0,0587	0,0587	
2.5 Steuerepflichtige Einkünfte gem. § 27 Abs. 3 und 4 sowie § 27b Abs. 3 EStG 1988 (inkl. Altmissionen) aus ausgeschüttetem Gewinnvortrag	0,0000	0,0000	0,0000	0,0000	0,0000	0,0000	
2.6 Nicht verrechenbare Aufwände und Verluste aus Kapitalvermögen (Vortrag auf neue Rechnung)	0,0000	0,0000	0,0000	0,0000	0,0000	0,0000	
2.15 Hochgerechnete rückerstattete ausländische QuSt aus Vorjahren, die in Vorjahren als anrechenbar dargestellt wurden	0,0000	0,0000	0,0000	0,0000	0,0000	0,0000	19)
<b>3. Abzüglich</b>							
3.1 Gutschriften sowie rückerstattete ausländische QuSt aus Vorjahren, die in Vorjahren als anrechenbar dargestellt wurden	0,0000	0,0000	0,0000	0,0000	0,0000	0,0000	
3.1.1 Gutschriften sowie rückerstattete ausländische QuSt aus Vorjahren, die in Vorjahren als nicht anrechenbar dargestellt wurden	0,0000	0,0000	0,0000	0,0000	0,0000	0,0000	
3.2 Steuerfreie Zinserträge							
3.2.1 Gemäß DBA steuerfreie Zinserträge	0,0000	0,0000	0,0000	0,0000	0,0000	0,0000	1)
3.2.2 Gem. nationalen Vorschriften sonstige steuerfreie Zinserträge - zB Wohnbauanleihen	0,0000	0,0000				0,0000	
3.3 Steuerfreie Dividendenerträge							
3.3.1 Gemäß DBA steuerfreie Dividenden					0,0000	0,0000	
3.3.2 Inlandsdividenden steuerfrei gem. § 10 KStG					0,0000	0,0000	
3.3.3 Auslandsdividenden steuerfrei gem. § 10 bzw. § 13 Abs. 2 KStG					0,0000	0,0000	2)
3.4 Gemäß DBA steuerfreie Immobilienfondserträge							
3.4.1 Gemäß DBA steuerfreie Aufwertungsgewinne aus Immobilienfonds 80 %	0,0000	0,0000	0,0000	0,0000	0,0000	0,0000	
3.4.2 Gemäß DBA steuerfreie Aufwertungsgewinne aus Immobilienfonds 100 %	0,0000	0,0000	0,0000	0,0000	0,0000	0,0000	
3.4.3 Gemäß DBA steuerfreie Bewirtschaftungsgewinne aus Immobilienfonds	0,0000	0,0000	0,0000	0,0000	0,0000	0,0000	
3.5 Bereits in Vorjahren versteuerte Erträge aus Kapitalvermögen gem. § 27 Abs. 2 und § 27b Abs. 2 EStG 1988 und AIF Erträge	0,0000	0,0000	0,0000	0,0000	0,0000	0,0000	
3.6 Erst bei Ausschüttung in Folgejahren bzw. bei Verkauf der Anteile steuerpflichtige Einkünfte gem. § 27 Abs. 3 und 4 sowie § 27b Abs. 3 EStG 1988 (inkl. Altmissionen)	0,0000	0,0000				0,0000	
3.7 Mit Kapitalerträgen verrechnete steuerliche Verlustvorträge	5,1643	5,1643	5,1643	5,1643	5,1643	5,1643	
<b>4. Steuerpflichtige Einkünfte</b>	<b>0,0000</b>	<b>0,0000</b>	<b>0,0000</b>	<b>0,0000</b>	<b>0,0000</b>	<b>0,0000</b>	20)
4.1 Von den Steuerpflichtigen Einkünften endbesteuert	0,0000	0,0000	0,0000	0,0000			
4.2 Nicht endbesteuerte Einkünfte	0,0000	0,0000	0,0000	0,0000	0,0000	0,0000	
4.2.1 Nicht endbesteuerte Einkünfte inkl. Einkünfte aus der Veräußerung von Schachtelbeteiligungen - davon Basis für die 'Zwischensteuer' (§ 22 Abs. 2 KStG)						0,0000	
4.2.2 In den steuerpflichtigen Einkünften aus Kapitalvermögen gem. § 27 Abs. 3 und 4 sowie § 27b Abs. 3 EStG 1998 enthaltene Einkünfte aus der Veräußerung von Schachtelbeteiligungen (ohne Verlustverrechnung und Verlustvortrag auf Fondsebene)					0,0000	0,0000	

# ERSTE RESPONSIBLE BOND EM CORPORATE

## ERSTE RESPONSIBLE BOND EM CORPORATE

Fondstyp: Thesaurierer  
 (Rumpf-) Rechnungsjahr: 01.11.2023 - 31.10.2024  
 Datum der Ausschüttung / (allenfalls fiktiven) Auszahlung: 03.02.2025  
 ISIN: AT0000A28E21  
 Werte je Anteil in: EUR

	Privatanleger:in		Betriebliche Anleger:in			Privat- stiftungen	Anmerk- ungen
	mit Option	ohne Option	Natürliche Personen		Juristische Personen		
			mit Option	ohne Option			
4.3	In den steuerpflichtigen Einkünften enthaltene Einkünfte aus Kapitalvermögen gem. § 27 Abs. 3 und 4 sowie § 27b Abs. 3 EStG 1988 des laufenden Jahres	0,0000	0,0000	0,0000	0,0000	0,0000	
<b>5.</b>	<b>Summe Ausschüttungen vor Abzug KEST, ausgenommen an die Meldestelle bereits gemeldete unterjährige Ausschüttungen</b>	<b>0,0000</b>	<b>0,0000</b>	<b>0,0000</b>	<b>0,0000</b>	<b>0,0000</b>	
5.1	In der Ausschüttung enthaltene, bereits in Vorjahren versteuerte ordentliche Gewinnvorräte und Immobilien-Gewinnvorräte	0,0000	0,0000	0,0000	0,0000	0,0000	
5.2	In der Ausschüttung enthaltene, bereits in Vorjahren versteuerte Einkünfte aus Kapitalvermögen gem. § 27 Abs. 3 und 4 sowie § 27b Abs. 3 EStG 1998 oder Gewinnvorräte InvFG 1993 (letztere nur im Privatvermögen)	0,0000	0,0000	0,0000	0,0000	0,0000	
5.4	In der Ausschüttung enthaltene Substanzauszahlung	0,0000	0,0000	0,0000	0,0000	0,0000	14)
5.5	Nicht ausgeschüttetes Fondsergebnis ohne Berücksichtigung von Verlustvorräten und Quellensteuern	5,1056	5,1056	5,1056	5,1056	5,1056	
5.6	Ausschüttung (vor Abzug KEST), die der Fonds mit der gegenständlichen Meldung vornimmt	0,0000	0,0000	0,0000	0,0000	0,0000	
<b>6.</b>	<b>Korrekturbeträge</b>						
6.1	Korrekturbetrag ausschüttungsgleicher Ertrag für Anschaffungskosten (Beträge, die KEST-pflichtig oder DBA-befreit oder sonst steuerbefreit sind) inkl. abgeführter oder erstatteter QuSt.	-0,0587	-0,0587	-0,0587	-0,0587	-0,0587	15)
6.2	Korrekturbetrag Ausschüttung für Anschaffungskosten	0,0000	0,0000	0,0000	0,0000	0,0000	16)
<b>7.</b>	<b>Ausländische Erträge, ausgenommen DBA befreit</b>						
7.1	Dividenden	0,0000	0,0000	0,0000	0,0000	0,0000	
7.2	Zinsen	0,0000	0,0000	0,0000	0,0000	0,0000	
7.3	Ausschüttungen von Subfonds	0,0000	0,0000	0,0000	0,0000	0,0000	
7.4	Einkünfte aus Kapitalvermögen gem. § 27 Abs. 3 und 4 sowie § 27b Abs. 3 EStG 1998, die im Ausland einem Steuerabzug unterlagen	0,0000	0,0000	0,0000	0,0000	0,0000	
<b>8.</b>	<b>Zur Vermeidung der Doppelbesteuerung: Von den im Ausland entrichteten Steuern sind</b>						
8.1	Auf die österreichische Einkommen-/Körperschaftsteuer gemäß DBA anrechenbar						3) 4) 5) 18)
8.1.1	Steuern auf Erträge aus Aktien (Dividenden) (ohne Berücksichtigung des matching credit)	0,0000	0,0000	0,0000	0,0000	0,0000	
8.1.2	Steuern auf Erträge aus Anleihen (Zinsen) (ohne Berücksichtigung des matching credit)	0,0000	0,0000	0,0000	0,0000	0,0000	
8.1.3	Steuern auf Ausschüttungen ausländischer Subfonds (ohne Berücksichtigung des matching credit)	0,0000	0,0000	0,0000	0,0000	0,0000	
8.1.4	Auf inländische Steuer gemäß DBA oder BAO anrechenbare, im Ausland abgezogene Quellensteuern auf Einkünfte aus Kapitalvermögen gem. § 27 Abs. 3 und 4. sowie § 27b Abs. 3 EStG 1998	0,0000	0,0000	0,0000	0,0000	0,0000	
8.1.5	Zusätzliche, fiktive Quellensteuer (matching credit)	0,0000	0,0000	0,0000	0,0000	0,0000	3)
8.2	Von den ausl. Finanzverwaltungen auf Antrag allenfalls rückerstattbar						6) 7)
8.2.1	Steuern auf Erträge aus Aktien (Dividenden)	0,0000	0,0000	0,0000	0,0000	0,0000	
8.2.2	Steuern auf Erträge aus Anleihen (Zinsen)	0,0581	0,0581	0,0581	0,0581	0,0581	
8.2.3	Steuern auf Ausschüttungen Subfonds	0,0000	0,0000	0,0000	0,0000	0,0000	
8.2.4	Steuern auf Einkünfte aus Kapitalvermögen gem. § 27 Abs. 3 und 4 sowie § 27b Abs. 3 EStG 1998	0,0000	0,0000	0,0000	0,0000	0,0000	

## ERSTE RESPONSIBLE BOND EM CORPORATE

Fondstyp: Thesaurierer  
 (Rumpf-) Rechnungsjahr: 01.11.2023 - 31.10.2024  
 Datum der Ausschüttung / (allenfalls fiktiven) Auszahlung: 03.02.2025  
 ISIN: AT0000A28E21  
 Werte je Anteil in: EUR

		Privatanleger:in		Betriebliche Anleger:in			Privat- stiftungen	Anmerk- ungen
		mit Option	ohne Option	Natürliche Personen		Juristische Personen		
				mit Option	ohne Option			
8.3	Weder anrechen- noch rückerstattbare Quellensteuern	0,0000	0,0000	0,0000	0,0000	0,0000	0,0000	
8.4	Bedingt rückerstattbare Quellensteuern aus Drittstaaten mit Amtshilfe					0,0000	0,0000	
<b>9.</b>	<b>Begünstigte Beteiligungserträge</b>							8)
9.1	Inlandsdividenden (steuerfrei gemäß § 10 KStG)	0,0000	0,0000	0,0000	0,0000	0,0000	0,0000	
9.2	Auslandsdividenden (steuerfrei gemäß § 10 bzw. § 13 Abs. 2 KStG, ohne Schachteldividenden)					0,0000	0,0000	2)
9.3	Schachteldividenden bei durchgerechneter Erfüllung des Beteiligungsausmaßes gemäß § 10 KStG					0,0000	0,0000	17)
9.4	Steuerfrei gemäß DBA					0,0000	0,0000	
<b>10.</b>	<b>Erträge, die dem KEST-Abzug unterliegen</b>							9) 10) 13)
10.1	Zinserträge, soweit nicht gemäß DBA steuerfrei & nicht laufende Erträge aus Kryptowährungen	0,0000	0,0000	0,0000	0,0000	0,0000	0,0000	
10.2	Gemäß DBA steuerfreie Zinserträge	0,0000	0,0000	0,0000	0,0000	0,0000	0,0000	1)
10.3	Ausländische Dividenden	0,0000	0,0000	0,0000	0,0000	0,0000	0,0000	
10.3.1	davon ausländische Dividenden aus Ländern mit Amtshilfe	0,0000	0,0000	0,0000	0,0000	0,0000	0,0000	
10.3.2	davon ausländische Dividenden aus Ländern ohne Amtshilfe	0,0000	0,0000	0,0000	0,0000	0,0000	0,0000	
10.4	Ausschüttungen ausländischer Subfonds	0,0000	0,0000	0,0000	0,0000	0,0000	0,0000	
10.6	Bewirtschaftungsgewinne aus Subfonds	0,0000	0,0000	0,0000	0,0000	0,0000	0,0000	
10.9	Aufwertungsgewinne aus Subfonds (80%)	0,0000	0,0000	0,0000	0,0000	0,0000	0,0000	
10.12	Aufwertungsgewinne aus Subfonds (100%)	0,0000	0,0000	0,0000	0,0000	0,0000	0,0000	
10.14	Summe KEST-pflichtige Immobilienerträge aus Subfonds	0,0000	0,0000	0,0000	0,0000	0,0000	0,0000	
10.15	KEST-pflichtige Einkünfte aus Kapitalvermögen gem. § 27 Abs. 3 und 4 sowie § 27b Abs. 3 EStG 1998 (inkl. Altmissionen)	0,0000	0,0000	0,0000	0,0000	0,0000	0,0000	
10.17	KEST-pflichtige laufende Einkünfte aus Kryptowährungen	0,0000	0,0000	0,0000	0,0000	0,0000	0,0000	
<b>11.</b>	<b>Österreichische KEST, die bei Zufluss von Ausschüttungen in den Fonds einbehalten wurde</b>							
11.1	KEST auf Inlandsdividenden	0,0000	0,0000	0,0000	0,0000	0,0000	0,0000	
<b>12.</b>	<b>Österreichische KEST, die durch Steuerabzug erhoben wird</b>	<b>0,0000</b>	<b>0,0000</b>	<b>0,0000</b>	<b>0,0000</b>	<b>0,0000</b>	<b>0,0000</b>	9) 11)
12.1	KEST auf Zinserträge, soweit nicht gemäß DBA steuerfrei	0,0000	0,0000	0,0000	0,0000	0,0000	0,0000	
12.2	KEST auf gemäß DBA steuerfreie Zinserträge	0,0000	0,0000	0,0000	0,0000	0,0000	0,0000	1)
12.3	KEST auf ausländische Dividenden	0,0000	0,0000	0,0000	0,0000	0,0000	0,0000	12)
12.3.1	davon KEST auf ausländische Dividenden aus Ländern mit Amtshilfe	0,0000	0,0000	0,0000	0,0000	0,0000	0,0000	
12.3.2	davon KEST auf ausländische Dividenden aus Ländern ohne Amtshilfe	0,0000	0,0000	0,0000	0,0000	0,0000	0,0000	
12.4	Minus anrechenbare ausländische Quellensteuer	0,0000	0,0000	0,0000	0,0000	0,0000	0,0000	
12.4.1	davon auf ausländische Dividenden aus Ländern mit Amtshilfe anrechenbar	0,0000	0,0000	0,0000	0,0000	0,0000	0,0000	
12.4.2	davon auf ausländische Dividenden aus Ländern ohne Amtshilfe anrechenbar	0,0000	0,0000	0,0000	0,0000	0,0000	0,0000	
12.5	KEST auf Ausschüttungen ausl. Subfonds	0,0000	0,0000	0,0000	0,0000	0,0000	0,0000	
12.8	KEST auf Einkünfte aus Kapitalvermögen gem. § 27 Abs. 3 und 4 sowie § 27b Abs. 3 EStG 1998	0,0000	0,0000	0,0000	0,0000	0,0000	0,0000	13)
12.9	Auf bereits ausgezahlte, nicht gemeldete Ausschüttungen abgezogene KEST	0,0000	0,0000	0,0000	0,0000	0,0000	0,0000	
12.11	Gutschriften sowie rückerstattete ausländische QuSt aus Vorjahren, die in Vorjahren als anrechenbar dargestellt wurden	0,0000	0,0000	0,0000	0,0000	0,0000	0,0000	
12.12	KEST auf laufende Einkünfte aus Kryptowährungen	0,0000	0,0000	0,0000	0,0000	0,0000	0,0000	

# ERSTE RESPONSIBLE BOND EM CORPORATE

## ERSTE RESPONSIBLE BOND EM CORPORATE

Fondstyp: Thesaurierer  
 (Rumpf-) Rechnungsjahr: 01.11.2023 - 31.10.2024  
 Datum der Ausschüttung / (allenfalls fiktiven) Auszahlung: 03.02.2025  
 ISIN: AT0000A28E21  
 Werte je Anteil in: EUR

	Privatanleger:in		Betriebliche Anleger:in			Privatstiftungen	Anmerkungen
	mit Option	ohne Option	Natürliche Personen		Juristische Personen		
			mit Option	ohne Option			
<b>15. Angaben für beschränkt steuerpflichtige Anteilsinhaber</b>							
15.1	KESt auf Zinsen gemäß § 98 Z. 5 lit. e EStG 1988 (für beschränkt steuerpflichtige Anleger:innen)						
<b>16. Kennzahlen für die Einkommensteuererklärung</b>							
16.1.	Ausschüttungen 27,5% (Kennzahlen 897 oder 898) Achtung: allfällige AIF-Einkünfte sind gesondert zu erklären						
	0,0000	0,0000					
16.2.	Ausschüttungsgleiche Erträge 27,5% (Kennzahlen 936 oder 937) Achtung: allfällige AIF-Einkünfte sind gesondert zu erklären						
	0,0000	0,0000					
16.2.1	Vorsicht: Vom Fonds wurden nicht gemeldete unterjährige Ausschüttungen getätigt, die zusätzlich zu den in dieser Meldung angegebenen steuerpflichtigen Erträgen in voller Höhe im Zuflusszeitpunkt zu besteuern sind (Kennzahlen 897 oder 898).  Das Kalenderjahr des tatsächlichen Zuflusszeitpunktes entnehmen Sie bitte Ihrem Depotauszug.						
	0,0000	0,0000					
16.3.	Anzurechnende ausländische (Quellen)Steuer auf Einkünfte, die dem besonderen Steuersatz von 27,5% unterliegen (Kennzahl 984 oder 998)						
	0,0000	0,0000					
16.4.	Die Anschaffungskosten des Fondsanteils sind zu korrigieren um						
	-0,0587	-0,0587					

<b>Zu Punkt 8.1 auf die österreichische Einkommen-/ Körperschaftsteuer gemäß DBA anrechenbar</b>							
Steuern auf Erträge aus Aktien (Dividenden) (ohne Berücksichtigung des matching credit)							
Steuern auf Erträge aus Anleihen inkl. Altmissionen (Zinsen) (ohne Berücksichtigung des matching credit)							
Steuern auf Erträge aus Altmissionen (Zinsen) (ohne Berücksichtigung des matching credit)							
<b>Zu Punkt 8.2 von den ausl. Finanzverwaltungen auf Antrag rückzuerstatten</b>							
Steuern auf Erträge aus Aktien (Dividenden)							
Steuern auf Erträge aus Anleihen inkl. Altmissionen (Zinsen)							
	Rumänien	0,0016	0,0016	0,0016	0,0016	0,0016	0,0016
	Slowakei	0,0049	0,0049	0,0049	0,0049	0,0049	0,0049
	Tschechische Republik	0,0516	0,0516	0,0516	0,0516	0,0516	0,0516
Steuern auf Erträge aus Altmissionen (Zinsen)							
<b>Zu Punkt 8.3 Weder anrechen- noch rückerstattbare Quellensteuern</b>							
auf Erträge aus Aktien (Dividenden)							
auf Erträge aus Anleihen inkl. Altmissionen (Zinsen)							
auf Erträge aus Altmissionen (Zinsen)							

## ERSTE RESPONSIBLE BOND EM CORPORATE

Fondstyp: Thesaurierer  
 (Rumpf-) Rechnungsjahr: 19.01.2024 - 31.10.2024  
 Datum der Ausschüttung / (allenfalls fiktiven) Auszahlung: 03.02.2025  
 ISIN: AT0000A39GC6  
 Werte je Anteil in: EUR

	Privatanleger:in		Betriebliche Anleger:in			Privat- stiftungen	Anmerk- ungen
	mit Option	ohne Option	Natürliche Personen		Juristische Personen		
			mit Option	ohne Option			
<b>1. Fondsergebnis der Meldeperiode</b>	<b>3,7618</b>	<b>3,7618</b>	<b>3,7618</b>	<b>3,7618</b>	<b>3,7618</b>	<b>3,7618</b>	
1.1 Ergebnis aus Kapitalvermögen ohne Verrechnung Verlustvorträge	3,7618	3,7618	3,7618	3,7618	3,7618	3,7618	
<b>2. Zuzüglich</b>							
2.1 Einbehaltene in- und ausländische Abzugsteuern auf Kapitaleinkünfte	0,0256	0,0256	0,0256	0,0256	0,0256	0,0256	
2.5 Steuerpflichtige Einkünfte gem. § 27 Abs. 3 und 4 sowie § 27b Abs. 3 EStG 1988 (inkl. Altmissionen) aus ausgeschüttetem Gewinnvortrag	0,0000	0,0000	0,0000	0,0000	0,0000	0,0000	
2.6 Nicht verrechenbare Aufwände und Verluste aus Kapitalvermögen (Vortrag auf neue Rechnung)	0,0000	0,0000	0,0000	0,0000	0,0000	0,0000	
2.15 Hochgerechnete rückerstattete ausländische QuSt aus Vorjahren, die in Vorjahren als anrechenbar dargestellt wurden	0,0000	0,0000	0,0000	0,0000	0,0000	0,0000	19)
<b>3. Abzüglich</b>							
3.1 Gutschriften sowie rückerstattete ausländische QuSt aus Vorjahren, die in Vorjahren als anrechenbar dargestellt wurden	0,0000	0,0000	0,0000	0,0000	0,0000	0,0000	
3.1.1 Gutschriften sowie rückerstattete ausländische QuSt aus Vorjahren, die in Vorjahren als nicht anrechenbar dargestellt wurden	0,0000	0,0000	0,0000	0,0000	0,0000	0,0000	
3.2 Steuerfreie Zinserträge							
3.2.1 Gemäß DBA steuerfreie Zinserträge	0,0000	0,0000	0,0000	0,0000	0,0000	0,0000	1)
3.2.2 Gem. nationalen Vorschriften sonstige steuerfreie Zinserträge - zB Wohnbauanleihen	0,0000	0,0000				0,0000	
3.3 Steuerfreie Dividendenerträge							
3.3.1 Gemäß DBA steuerfreie Dividenden					0,0000	0,0000	
3.3.2 Inlandsdividenden steuerfrei gem. § 10 KStG					0,0000	0,0000	
3.3.3 Auslandsdividenden steuerfrei gem. § 10 bzw. § 13 Abs. 2 KStG					0,0000	0,0000	2)
3.4 Gemäß DBA steuerfreie Immobilienfondserträge							
3.4.1 Gemäß DBA steuerfreie Aufwertungsgewinne aus Immobilienfonds 80 %	0,0000	0,0000	0,0000	0,0000	0,0000	0,0000	
3.4.2 Gemäß DBA steuerfreie Aufwertungsgewinne aus Immobilienfonds 100 %	0,0000	0,0000	0,0000	0,0000	0,0000	0,0000	
3.4.3 Gemäß DBA steuerfreie Bewirtschaftungsgewinne aus Immobilienfonds	0,0000	0,0000	0,0000	0,0000	0,0000	0,0000	
3.5 Bereits in Vorjahren versteuerte Erträge aus Kapitalvermögen gem. § 27 Abs. 2 und § 27b Abs. 2 EStG 1988 und AIF Erträge	0,0000	0,0000	0,0000	0,0000	0,0000	0,0000	
3.6 Erst bei Ausschüttung in Folgejahren bzw. bei Verkauf der Anteile steuerpflichtige Einkünfte gem. § 27 Abs. 3 und 4 sowie § 27b Abs. 3 EStG 1988 (inkl. Altmissionen)	0,2209	0,2209				0,2209	
3.7 Mit Kapitalerträgen verrechnete steuerliche Verlustvorträge	0,0000	0,0000	0,0000	0,0000	0,0000	0,0000	
<b>4. Steuerpflichtige Einkünfte</b>	<b>3,5665</b>	<b>3,5665</b>	<b>3,7874</b>	<b>3,7874</b>	<b>3,7874</b>	<b>3,5665</b>	20)
4.1 Von den Steuerpflichtigen Einkünften endbesteuert	3,5665	3,5665	3,2351	3,2351			
4.2 Nicht endbesteuerte Einkünfte	0,0000	0,0000	0,5523	0,5523	3,7874	3,5665	
4.2.1 Nicht endbesteuerte Einkünfte inkl. Einkünfte aus der Veräußerung von Schachtelbeteiligungen - davon Basis für die 'Zwischensteuer' (§ 22 Abs. 2 KStG)						3,5665	
4.2.2 In den steuerpflichtigen Einkünften aus Kapitalvermögen gem. § 27 Abs. 3 und 4 sowie § 27b Abs. 3 EStG 1998 enthaltene Einkünfte aus der Veräußerung von Schachtelbeteiligungen (ohne Verlustverrechnung und Verlustvortrag auf Fondsebene)					0,0000	0,0000	

# ERSTE RESPONSIBLE BOND EM CORPORATE

## ERSTE RESPONSIBLE BOND EM CORPORATE

Fondstyp: Thesaurierer  
 (Rumpf-) Rechnungsjahr: 19.01.2024 - 31.10.2024  
 Datum der Ausschüttung / (allenfalls fiktiven) Auszahlung: 03.02.2025  
 ISIN: AT0000A39GC6  
 Werte je Anteil in: EUR

	Privatanleger:in		Betriebliche Anleger:in			Privat- stiftungen	Anmerk- ungen	
	mit Option	ohne Option	Natürliche Personen		Juristische Personen			
			mit Option	ohne Option				
4.3	In den steuerpflichtigen Einkünften enthaltene Einkünfte aus Kapitalvermögen gem. § 27 Abs. 3 und 4 sowie § 27b Abs. 3 EStG 1988 des laufenden Jahres	0,3314	0,3314	0,5523	0,5523	0,5523	0,3314	
<b>5.</b>	<b>Summe Ausschüttungen vor Abzug KEST, ausgenommen an die Meldestelle bereits gemeldete unterjährige Ausschüttungen</b>	<b>0,9808</b>	<b>0,9808</b>	<b>0,9808</b>	<b>0,9808</b>	<b>0,9808</b>	<b>0,9808</b>	
5.1	In der Ausschüttung enthaltene, bereits in Vorjahren versteuerte ordentliche Gewinnvorräte und Immobilien-Gewinnvorräte	0,0000	0,0000	0,0000	0,0000	0,0000	0,0000	
5.2	In der Ausschüttung enthaltene, bereits in Vorjahren versteuerte Einkünfte aus Kapitalvermögen gem. § 27 Abs. 3 und 4 sowie § 27b Abs. 3 EStG 1998 oder Gewinnvorräte InvFG 1993 (letztere nur im Privatvermögen)	0,0000	0,0000	0,0000	0,0000	0,0000	0,0000	
5.4	In der Ausschüttung enthaltene Substanzauszahlung	0,0000	0,0000	0,0000	0,0000	0,0000	0,0000	14)
5.5	Nicht ausgeschüttetes Fondsergebnis ohne Berücksichtigung von Verlustvorräten und Quellensteuern	2,7810	2,7810	2,7810	2,7810	2,7810	2,7810	
5.6	Ausschüttung (vor Abzug KEST), die der Fonds mit der gegenständlichen Meldung vornimmt	0,9808	0,9808	0,9808	0,9808	0,9808	0,9808	
<b>6.</b>	<b>Korrekturbeträge</b>							
6.1	Korrekturbetrag ausschüttungsgleicher Ertrag für Anschaffungskosten (Beträge, die KEST-pflichtig oder DBA-befreit oder sonst steuerbefreit sind) inkl. abgeführter oder erstatteter QuSt.	3,5409	3,5409	3,7618	3,7618		3,5409	15)
6.2	Korrekturbetrag Ausschüttung für Anschaffungskosten	0,9808	0,9808	0,9808	0,9808		0,9808	16)
<b>7.</b>	<b>Ausländische Erträge, ausgenommen DBA befreit</b>							
7.1	Dividenden	0,0000	0,0000	0,0000	0,0000	0,0000	0,0000	
7.2	Zinsen	3,1306	3,1306	3,1306	3,1306	3,1306	3,1306	
7.3	Ausschüttungen von Subfonds	0,0000	0,0000	0,0000	0,0000	0,0000	0,0000	
7.4	Einkünfte aus Kapitalvermögen gem. § 27 Abs. 3 und 4 sowie § 27b Abs. 3 EStG 1998, die im Ausland einem Steuerabzug unterlagen	0,0000	0,0000	0,0000	0,0000	0,0000	0,0000	
<b>8.</b>	<b>Zur Vermeidung der Doppelbesteuerung: Von den im Ausland entrichteten Steuern sind</b>							
8.1	Auf die österreichische Einkommen-/Körperschaftsteuer gemäß DBA anrechenbar							3) 4) 5) 18)
8.1.1	Steuern auf Erträge aus Aktien (Dividenden) (ohne Berücksichtigung des matching credit)	0,0000	0,0000	0,0000	0,0000	0,0000	0,0000	
8.1.2	Steuern auf Erträge aus Anleihen (Zinsen) (ohne Berücksichtigung des matching credit)	0,0009	0,0009	0,0009	0,0009	0,0009	0,0009	
8.1.3	Steuern auf Ausschüttungen ausländischer Subfonds (ohne Berücksichtigung des matching credit)	0,0000	0,0000	0,0000	0,0000	0,0000	0,0000	
8.1.4	Auf inländische Steuer gemäß DBA oder BAO anrechenbare, im Ausland abgezogene Quellensteuern auf Einkünfte aus Kapitalvermögen gem. § 27 Abs. 3 und 4. sowie § 27b Abs. 3 EStG 1998	0,0000	0,0000	0,0000	0,0000	0,0000	0,0000	
8.1.5	Zusätzliche, fiktive Quellensteuer (matching credit)	0,0000	0,0000	0,0000	0,0000	0,0000	0,0000	3)
8.2	Von den ausl. Finanzverwaltungen auf Antrag allenfalls rückerstattbar							6) 7)
8.2.1	Steuern auf Erträge aus Aktien (Dividenden)	0,0000	0,0000	0,0000	0,0000	0,0000	0,0000	
8.2.2	Steuern auf Erträge aus Anleihen (Zinsen)	0,0247	0,0247	0,0247	0,0247	0,0247	0,0247	
8.2.3	Steuern auf Ausschüttungen Subfonds	0,0000	0,0000	0,0000	0,0000	0,0000	0,0000	
8.2.4	Steuern auf Einkünfte aus Kapitalvermögen gem. § 27 Abs. 3 und 4 sowie § 27b Abs. 3 EStG 1998	0,0000	0,0000	0,0000	0,0000	0,0000	0,0000	



## ERSTE RESPONSIBLE BOND EM CORPORATE

Fondstyp: Thesaurierer  
 (Rumpf-) Rechnungsjahr: 19.01.2024 - 31.10.2024  
 Datum der Ausschüttung / (allenfalls fiktiven) Auszahlung: 03.02.2025  
 ISIN: AT0000A39GC6  
 Werte je Anteil in: EUR

		Privatanleger:in		Betriebliche Anleger:in			Privat- stiftungen	Anmerk- ungen
		mit Option	ohne Option	Natürliche Personen		Juristische Personen		
				mit Option	ohne Option			
8.3	Weder anrechen- noch rückerstattbare Quellensteuern	0,0000	0,0000	0,0000	0,0000	0,0000	0,0000	
8.4	Bedingt rückerstattbare Quellensteuern aus Drittstaaten mit Amtshilfe					0,0000	0,0000	
<b>9.</b>	<b>Begünstigte Beteiligungserträge</b>							8)
9.1	Inlandsdividenden (steuerfrei gemäß § 10 KStG)	0,0000	0,0000	0,0000	0,0000	0,0000	0,0000	
9.2	Auslandsdividenden (steuerfrei gemäß § 10 bzw. § 13 Abs. 2 KStG, ohne Schachteldividenden)					0,0000	0,0000	2)
9.3	Schachteldividenden bei durchgerechneter Erfüllung des Beteiligungsausmaßes gemäß § 10 KStG					0,0000	0,0000	17)
9.4	Steuerfrei gemäß DBA					0,0000	0,0000	
<b>10.</b>	<b>Erträge, die dem KEST-Abzug unterliegen</b>							9) 10) 13)
10.1	Zinserträge, soweit nicht gemäß DBA steuerfrei & nicht laufende Erträge aus Kryptowährungen	3,2351	3,2351	3,2351	3,2351	3,2351	3,2351	
10.2	Gemäß DBA steuerfreie Zinserträge	0,0000	0,0000	0,0000	0,0000	0,0000	0,0000	1)
10.3	Ausländische Dividenden	0,0000	0,0000	0,0000	0,0000	0,0000	0,0000	
10.3.1	davon ausländische Dividenden aus Ländern mit Amtshilfe	0,0000	0,0000	0,0000	0,0000	0,0000	0,0000	
10.3.2	davon ausländische Dividenden aus Ländern ohne Amtshilfe	0,0000	0,0000	0,0000	0,0000	0,0000	0,0000	
10.4	Ausschüttungen ausländischer Subfonds	0,0000	0,0000	0,0000	0,0000	0,0000	0,0000	
10.6	Bewirtschaftungsgewinne aus Subfonds	0,0000	0,0000	0,0000	0,0000	0,0000	0,0000	
10.9	Aufwertungsgewinne aus Subfonds (80%)	0,0000	0,0000	0,0000	0,0000	0,0000	0,0000	
10.12	Aufwertungsgewinne aus Subfonds (100%)	0,0000	0,0000	0,0000	0,0000	0,0000	0,0000	
10.14	Summe KEST-pflichtige Immobilienerträge aus Subfonds	0,0000	0,0000	0,0000	0,0000	0,0000	0,0000	
10.15	KEST-pflichtige Einkünfte aus Kapitalvermögen gem. § 27 Abs. 3 und 4 sowie § 27b Abs. 3 EStG 1998 (inkl. Altmissionen)	0,3314	0,3314	0,3314	0,3314	0,3314	0,3314	
10.17	KEST-pflichtige laufende Einkünfte aus Kryptowährungen	0,0000	0,0000	0,0000	0,0000	0,0000	0,0000	
<b>11.</b>	<b>Österreichische KEST, die bei Zufluss von Ausschüttungen in den Fonds einbehalten wurde</b>							
11.1	KEST auf Inlandsdividenden	0,0000	0,0000	0,0000	0,0000	0,0000	0,0000	
<b>12.</b>	<b>Österreichische KEST, die durch Steuerabzug erhoben wird</b>	<b>0,9808</b>	<b>0,9808</b>	<b>0,9808</b>	<b>0,9808</b>	<b>0,9808</b>	<b>0,9808</b>	9) 11)
12.1	KEST auf Zinserträge, soweit nicht gemäß DBA steuerfrei	0,8897	0,8897	0,8897	0,8897	0,8897	0,8897	
12.2	KEST auf gemäß DBA steuerfreie Zinserträge	0,0000	0,0000	0,0000	0,0000	0,0000	0,0000	1)
12.3	KEST auf ausländische Dividenden	0,0000	0,0000	0,0000	0,0000	0,0000	0,0000	12)
12.3.1	davon KEST auf ausländische Dividenden aus Ländern mit Amtshilfe	0,0000	0,0000	0,0000	0,0000	0,0000	0,0000	
12.3.2	davon KEST auf ausländische Dividenden aus Ländern ohne Amtshilfe	0,0000	0,0000	0,0000	0,0000	0,0000	0,0000	
12.4	Minus anrechenbare ausländische Quellensteuer	0,0000	0,0000	0,0000	0,0000	0,0000	0,0000	
12.4.1	davon auf ausländische Dividenden aus Ländern mit Amtshilfe anrechenbar	0,0000	0,0000	0,0000	0,0000	0,0000	0,0000	
12.4.2	davon auf ausländische Dividenden aus Ländern ohne Amtshilfe anrechenbar	0,0000	0,0000	0,0000	0,0000	0,0000	0,0000	
12.5	KEST auf Ausschüttungen ausl. Subfonds	0,0000	0,0000	0,0000	0,0000	0,0000	0,0000	
12.8	KEST auf Einkünfte aus Kapitalvermögen gem. § 27 Abs. 3 und 4 sowie § 27b Abs. 3 EStG 1998	0,0911	0,0911	0,0911	0,0911	0,0911	0,0911	13)
12.9	Auf bereits ausgezahlte, nicht gemeldete Ausschüttungen abgezogene KEST	0,0000	0,0000	0,0000	0,0000	0,0000	0,0000	
12.11	Gutschriften sowie rückerstattete ausländische QuSt aus Vorjahren, die in Vorjahren als anrechenbar dargestellt wurden	0,0000	0,0000	0,0000	0,0000	0,0000	0,0000	
12.12	KEST auf laufende Einkünfte aus Kryptowährungen	0,0000	0,0000	0,0000	0,0000	0,0000	0,0000	

# ERSTE RESPONSIBLE BOND EM CORPORATE

## ERSTE RESPONSIBLE BOND EM CORPORATE

Fondstyp: Thesaurierer  
 (Rumpf-) Rechnungsjahr: 19.01.2024 - 31.10.2024  
 Datum der Ausschüttung / (allenfalls fiktiven) Auszahlung: 03.02.2025  
 ISIN: AT0000A39GC6  
 Werte je Anteil in: EUR

	Privatanleger:in		Betriebliche Anleger:in			Privatstiftungen	Anmerkungen
	mit Option	ohne Option	Natürliche Personen		Juristische Personen		
			mit Option	ohne Option			
<b>15. Angaben für beschränkt steuerpflichtige Anteilsinhaber</b>							
15.1	KESt auf Zinsen gemäß § 98 Z. 5 lit. e EStG 1988 (für beschränkt steuerpflichtige Anleger:innen)						
<b>16. Kennzahlen für die Einkommensteuererklärung</b>							
16.1.	Ausschüttungen 27,5% (Kennzahlen 897 oder 898) Achtung: allfällige AIF-Einkünfte sind gesondert zu erklären						
	0,0000	0,0000					
16.2.	Ausschüttungsgleiche Erträge 27,5% (Kennzahlen 936 oder 937) Achtung: allfällige AIF-Einkünfte sind gesondert zu erklären						
	3,5665	3,5665					
16.2.1	Vorsicht: Vom Fonds wurden nicht gemeldete unterjährige Ausschüttungen getätigt, die zusätzlich zu den in dieser Meldung angegebenen steuerpflichtigen Erträgen in voller Höhe im Zuflusszeitpunkt zu besteuern sind (Kennzahlen 897 oder 898).  Das Kalenderjahr des tatsächlichen Zuflusszeitpunktes entnehmen Sie bitte Ihrem Depotauszug.						
	0,0000	0,0000					
16.3.	Anzurechnende ausländische (Quellen)Steuer auf Einkünfte, die dem besonderen Steuersatz von 27,5% unterliegen (Kennzahl 984 oder 998)						
	0,0009	0,0009					
16.4.	Die Anschaffungskosten des Fondsanteils sind zu korrigieren um						
	2,5601	2,5601					

<b>Zu Punkt 8.1 auf die österreichische Einkommen-/ Körperschaftsteuer gemäß DBA anrechenbar</b>							
Steuern auf Erträge aus Aktien (Dividenden) (ohne Berücksichtigung des matching credit)							
Steuern auf Erträge aus Anleihen exkl. Altmissionen (Zinsen) (ohne Berücksichtigung des matching credit)							
Indonesien	0,0005	0,0005	0,0005	0,0005	0,0005	0,0005	
Korea, Republik	0,0005	0,0005	0,0005	0,0005	0,0005	0,0005	
Steuern auf Erträge aus Altmissionen (Zinsen) (ohne Berücksichtigung des matching credit)							
<b>Zu Punkt 8.2 von den ausl. Finanzverwaltungen auf Antrag rückzuerstatten</b>							
Steuern auf Erträge aus Aktien (Dividenden)							
Steuern auf Erträge aus Anleihen exkl. Altmissionen (Zinsen)							
Rumänien	0,0002	0,0002	0,0002	0,0002	0,0002	0,0002	
Slowakei	0,0007	0,0007	0,0007	0,0007	0,0007	0,0007	
Tschechische Republik	0,0238	0,0238	0,0238	0,0238	0,0238	0,0238	
Steuern auf Erträge aus Altmissionen (Zinsen)							
<b>Zu Punkt 8.3 Weder anrechen- noch rückerstattbare Quellensteuern</b>							
auf Erträge aus Aktien (Dividenden)							
auf Erträge aus Anleihen exkl. Altmissionen (Zinsen)							
auf Erträge aus Altmissionen (Zinsen)							

## ERSTE RESPONSIBLE BOND EM CORPORATE

Fondstyp:  
(Rumpf-) Rechnungsjahr:

Vollthesaurierer  
01.11.2023 - 31.10.2024

ISIN:  
Werte je Anteil in:

AT0000A13EH5  
EUR

	Privatanleger:in		Betriebliche Anleger:in			Privat- stiftungen	Anmerk- ungen
	mit Option	ohne Option	Natürliche Personen		Juristische Personen		
			mit Option	ohne Option			
<b>1. Fondsergebnis der Meldeperiode</b>	<b>4,9982</b>	<b>4,9982</b>	<b>4,9982</b>	<b>4,9982</b>	<b>4,9982</b>	<b>4,9982</b>	
1.1 Ergebnis aus Kapitalvermögen ohne Verrechnung Verlustvorträge	4,9982	4,9982	4,9982	4,9982	4,9982	4,9982	
<b>2. Zuzüglich</b>							
2.1 Einbehaltene in- und ausländische Abzugsteuern auf Kapitaleinkünfte	0,0812	0,0812	0,0812	0,0812	0,0812	0,0812	
2.5 Steuerpflichtige Einkünfte gem. § 27 Abs. 3 und 4 sowie § 27b Abs. 3 EStG 1988 (inkl. Altmissionen) aus ausgeschüttetem Gewinnvortrag	0,0000	0,0000	0,0000	0,0000	0,0000	0,0000	
2.6 Nicht verrechenbare Aufwände und Verluste aus Kapitalvermögen (Vortrag auf neue Rechnung)	0,0000	0,0000	0,0000	0,0000	0,0000	0,0000	
2.15 Hochgerechnete rückerstattete ausländische QuSt aus Vorjahren, die in Vorjahren als anrechenbar dargestellt wurden	0,0000	0,0000	0,0000	0,0000	0,0000	0,0000	19)
<b>3. Abzüglich</b>							
3.1 Gutschriften sowie rückerstattete ausländische QuSt aus Vorjahren, die in Vorjahren als anrechenbar dargestellt wurden	0,0000	0,0000	0,0000	0,0000	0,0000	0,0000	
3.1.1 Gutschriften sowie rückerstattete ausländische QuSt aus Vorjahren, die in Vorjahren als nicht anrechenbar dargestellt wurden	0,0000	0,0000	0,0000	0,0000	0,0000	0,0000	
3.2 Steuerfreie Zinserträge							
3.2.1 Gemäß DBA steuerfreie Zinserträge	0,0000	0,0000	0,0000	0,0000	0,0000	0,0000	1)
3.2.2 Gem. nationalen Vorschriften sonstige steuerfreie Zinserträge - zB Wohnbauanleihen	0,0000	0,0000				0,0000	
3.3 Steuerfreie Dividendenerträge							
3.3.1 Gemäß DBA steuerfreie Dividenden					0,0000	0,0000	
3.3.2 Inlandsdividenden steuerfrei gem. § 10 KStG					0,0000	0,0000	
3.3.3 Auslandsdividenden steuerfrei gem. § 10 bzw. § 13 Abs. 2 KStG					0,0000	0,0000	2)
3.4 Gemäß DBA steuerfreie Immobilienfondserträge							
3.4.1 Gemäß DBA steuerfreie Aufwertungsgewinne aus Immobilienfonds 80 %	0,0000	0,0000	0,0000	0,0000	0,0000	0,0000	
3.4.2 Gemäß DBA steuerfreie Aufwertungsgewinne aus Immobilienfonds 100 %	0,0000	0,0000	0,0000	0,0000	0,0000	0,0000	
3.4.3 Gemäß DBA steuerfreie Bewirtschaftungsgewinne aus Immobilienfonds	0,0000	0,0000	0,0000	0,0000	0,0000	0,0000	
3.5 Bereits in Vorjahren versteuerte Erträge aus Kapitalvermögen gem. § 27 Abs. 2 und § 27b Abs. 2 EStG 1988 und AIF Erträge	0,0000	0,0000	0,0000	0,0000	0,0000	0,0000	
3.6 Erst bei Ausschüttung in Folgejahren bzw. bei Verkauf der Anteile steuerpflichtige Einkünfte gem. § 27 Abs. 3 und 4 sowie § 27b Abs. 3 EStG 1988 (inkl. Altmissionen)	0,0000	0,0000				0,0000	
3.7 Mit Kapitalerträgen verrechnete steuerliche Verlustvorträge	5,0794	5,0794	5,0794	5,0794	5,0794	5,0794	
<b>4. Steuerpflichtige Einkünfte</b>	<b>0,0000</b>	<b>0,0000</b>	<b>0,0000</b>	<b>0,0000</b>	<b>0,0000</b>	<b>0,0000</b>	20)
4.1 Von den Steuerpflichtigen Einkünften endbesteuert	0,0000	0,0000	0,0000	0,0000			
4.2 Nicht endbesteuerte Einkünfte	0,0000	0,0000	0,0000	0,0000	0,0000	0,0000	
4.2.1 Nicht endbesteuerte Einkünfte inkl. Einkünfte aus der Veräußerung von Schachtelbeteiligungen - davon Basis für die 'Zwischensteuer' (§ 22 Abs. 2 KStG)						0,0000	
4.2.2 In den steuerpflichtigen Einkünften aus Kapitalvermögen gem. § 27 Abs. 3 und 4 sowie § 27b Abs. 3 EStG 1998 enthaltene Einkünfte aus der Veräußerung von Schachtelbeteiligungen (ohne Verlustverrechnung und Verlustvortrag auf Fondsebene)					0,0000	0,0000	

# ERSTE RESPONSIBLE BOND EM CORPORATE

## ERSTE RESPONSIBLE BOND EM CORPORATE

Fondstyp:  
(Rumpf-) Rechnungsjahr:

Vollthesaurierer  
01.11.2023 - 31.10.2024

ISIN:  
Werte je Anteil in:

AT0000A13EH5  
EUR

	Privatanleger:in		Betriebliche Anleger:in			Privat- stiftungen	Anmerk- ungen
	mit Option	ohne Option	Natürliche Personen		Juristische Personen		
			mit Option	ohne Option			
4.3	In den steuerpflichtigen Einkünften enthaltene Einkünfte aus Kapitalvermögen gem. § 27 Abs. 3 und 4 sowie § 27b Abs. 3 EStG 1988 des laufenden Jahres	0,0000	0,0000	0,0000	0,0000	0,0000	
<b>5.</b>	<b>Summe Ausschüttungen vor Abzug KEST, ausgenommen an die Meldestelle bereits gemeldete unterjährige Ausschüttungen</b>	<b>0,0000</b>	<b>0,0000</b>	<b>0,0000</b>	<b>0,0000</b>	<b>0,0000</b>	
5.1	In der Ausschüttung enthaltene, bereits in Vorjahren versteuerte ordentliche Gewinnvorrträge und Immobilien-Gewinnvorrträge	0,0000	0,0000	0,0000	0,0000	0,0000	
5.2	In der Ausschüttung enthaltene, bereits in Vorjahren versteuerte Einkünfte aus Kapitalvermögen gem. § 27 Abs. 3 und 4 sowie § 27b Abs. 3 EStG 1998 oder Gewinnvorrträge InvFG 1993 (letztere nur im Privatvermögen)	0,0000	0,0000	0,0000	0,0000	0,0000	
5.4	In der Ausschüttung enthaltene Substanzauszahlung	0,0000	0,0000	0,0000	0,0000	0,0000	14)
5.5	Nicht ausgeschüttetes Fondsergebnis ohne Berücksichtigung von Verlustvorrträgen und Quellensteuern	4,9982	4,9982	4,9982	4,9982	4,9982	
5.6	Ausschüttung (vor Abzug KEST), die der Fonds mit der gegenständlichen Meldung vornimmt	0,0000	0,0000	0,0000	0,0000	0,0000	
<b>6.</b>	<b>Korrekturbeträge</b>						
6.1	Korrekturbetrag ausschüttungsgleicher Ertrag für Anschaffungskosten (Beträge, die KEST-pflichtig oder DBA-befreit oder sonst steuerbefreit sind) inkl. abgeführter oder erstatteter QuSt.	-0,0812	-0,0812	-0,0812	-0,0812	-0,0812	15)
6.2	Korrekturbetrag Ausschüttung für Anschaffungskosten	0,0000	0,0000	0,0000	0,0000	0,0000	16)
<b>7.</b>	<b>Ausländische Erträge, ausgenommen DBA befreit</b>						
7.1	Dividenden	0,0000	0,0000	0,0000	0,0000	0,0000	
7.2	Zinsen	0,0000	0,0000	0,0000	0,0000	0,0000	
7.3	Ausschüttungen von Subfonds	0,0000	0,0000	0,0000	0,0000	0,0000	
7.4	Einkünfte aus Kapitalvermögen gem. § 27 Abs. 3 und 4 sowie § 27b Abs. 3 EStG 1998, die im Ausland einem Steuerabzug unterlagen	0,0000	0,0000	0,0000	0,0000	0,0000	
<b>8.</b>	<b>Zur Vermeidung der Doppelbesteuerung: Von den im Ausland entrichteten Steuern sind</b>						
8.1	Auf die österreichische Einkommen-/Körperschaftsteuer gemäß DBA anrechenbar						3) 4) 5) 18)
8.1.1	Steuern auf Erträge aus Aktien (Dividenden) (ohne Berücksichtigung des matching credit)	0,0000	0,0000	0,0000	0,0000	0,0000	
8.1.2	Steuern auf Erträge aus Anleihen (Zinsen) (ohne Berücksichtigung des matching credit)	0,0000	0,0000	0,0000	0,0000	0,0000	
8.1.3	Steuern auf Ausschüttungen ausländischer Subfonds (ohne Berücksichtigung des matching credit)	0,0000	0,0000	0,0000	0,0000	0,0000	
8.1.4	Auf inländische Steuer gemäß DBA oder BAO anrechenbare, im Ausland abgezogene Quellensteuern auf Einkünfte aus Kapitalvermögen gem. § 27 Abs. 3 und 4. sowie § 27b Abs. 3 EStG 1998	0,0000	0,0000	0,0000	0,0000	0,0000	
8.1.5	Zusätzliche, fiktive Quellensteuer (matching credit)	0,0000	0,0000	0,0000	0,0000	0,0000	3)
8.2	Von den ausl. Finanzverwaltungen auf Antrag allenfalls rückerstattbar						6) 7)
8.2.1	Steuern auf Erträge aus Aktien (Dividenden)	0,0000	0,0000	0,0000	0,0000	0,0000	
8.2.2	Steuern auf Erträge aus Anleihen (Zinsen)	0,0804	0,0804	0,0804	0,0804	0,0804	
8.2.3	Steuern auf Ausschüttungen Subfonds	0,0000	0,0000	0,0000	0,0000	0,0000	
8.2.4	Steuern auf Einkünfte aus Kapitalvermögen gem. § 27 Abs. 3 und 4 sowie § 27b Abs. 3 EStG 1998	0,0000	0,0000	0,0000	0,0000	0,0000	

## ERSTE RESPONSIBLE BOND EM CORPORATE

Fondstyp:  
(Rumpf-) Rechnungsjahr:

Vollthesaurierer  
01.11.2023 - 31.10.2024

ISIN:  
Werte je Anteil in:

AT0000A13EH5  
EUR

		Privatanleger:in		Betriebliche Anleger:in			Privat- stiftungen	Anmerk- ungen
		mit Option	ohne Option	Natürliche Personen		Juristische Personen		
				mit Option	ohne Option			
8.3	Weder anrechen- noch rückerstattbare Quellensteuern	0,0000	0,0000	0,0000	0,0000	0,0000	0,0000	
8.4	Bedingt rückerstattbare Quellensteuern aus Drittstaaten mit Amtshilfe					0,0000	0,0000	
<b>9.</b>	<b>Begünstigte Beteiligungserträge</b>							8)
9.1	Inlandsdividenden (steuerfrei gemäß § 10 KStG)	0,0000	0,0000	0,0000	0,0000	0,0000	0,0000	
9.2	Auslandsdividenden (steuerfrei gemäß § 10 bzw. § 13 Abs. 2 KStG, ohne Schachteldividenden)					0,0000	0,0000	2)
9.3	Schachteldividenden bei durchgerechneter Erfüllung des Beteiligungsausmaßes gemäß § 10 KStG					0,0000	0,0000	17)
9.4	Steuerfrei gemäß DBA					0,0000	0,0000	
<b>10.</b>	<b>Erträge, die dem KEST-Abzug unterliegen</b>							9) 10) 13)
10.1	Zinserträge, soweit nicht gemäß DBA steuerfrei & nicht laufende Erträge aus Kryptowährungen	0,0000	0,0000	0,0000	0,0000	0,0000	0,0000	
10.2	Gemäß DBA steuerfreie Zinserträge	0,0000	0,0000	0,0000	0,0000	0,0000	0,0000	1)
10.3	Ausländische Dividenden	0,0000	0,0000	0,0000	0,0000	0,0000	0,0000	
10.3.1	davon ausländische Dividenden aus Ländern mit Amtshilfe	0,0000	0,0000	0,0000	0,0000	0,0000	0,0000	
10.3.2	davon ausländische Dividenden aus Ländern ohne Amtshilfe	0,0000	0,0000	0,0000	0,0000	0,0000	0,0000	
10.4	Ausschüttungen ausländischer Subfonds	0,0000	0,0000	0,0000	0,0000	0,0000	0,0000	
10.6	Bewirtschaftungsgewinne aus Subfonds	0,0000	0,0000	0,0000	0,0000	0,0000	0,0000	
10.9	Aufwertungsgewinne aus Subfonds (80%)	0,0000	0,0000	0,0000	0,0000	0,0000	0,0000	
10.12	Aufwertungsgewinne aus Subfonds (100%)	0,0000	0,0000	0,0000	0,0000	0,0000	0,0000	
10.14	Summe KEST-pflichtige Immobilienerträge aus Subfonds	0,0000	0,0000	0,0000	0,0000	0,0000	0,0000	
10.15	KEST-pflichtige Einkünfte aus Kapitalvermögen gem. § 27 Abs. 3 und 4 sowie § 27b Abs. 3 EStG 1998 (inkl. Altmissionen)	0,0000	0,0000	0,0000	0,0000	0,0000	0,0000	
10.17	KEST-pflichtige laufende Einkünfte aus Kryptowährungen	0,0000	0,0000	0,0000	0,0000	0,0000	0,0000	
<b>11.</b>	<b>Österreichische KEST, die bei Zufluss von Ausschüttungen in den Fonds einbehalten wurde</b>							
11.1	KEST auf Inlandsdividenden	0,0000	0,0000	0,0000	0,0000	0,0000	0,0000	
<b>12.</b>	<b>Österreichische KEST, die durch Steuerabzug erhoben wird</b>	<b>0,0000</b>	<b>0,0000</b>	<b>0,0000</b>	<b>0,0000</b>	<b>0,0000</b>	<b>0,0000</b>	9) 11)
12.1	KEST auf Zinserträge, soweit nicht gemäß DBA steuerfrei	0,0000	0,0000	0,0000	0,0000	0,0000	0,0000	
12.2	KEST auf gemäß DBA steuerfreie Zinserträge	0,0000	0,0000	0,0000	0,0000	0,0000	0,0000	1)
12.3	KEST auf ausländische Dividenden	0,0000	0,0000	0,0000	0,0000	0,0000	0,0000	12)
12.3.1	davon KEST auf ausländische Dividenden aus Ländern mit Amtshilfe	0,0000	0,0000	0,0000	0,0000	0,0000	0,0000	
12.3.2	davon KEST auf ausländische Dividenden aus Ländern ohne Amtshilfe	0,0000	0,0000	0,0000	0,0000	0,0000	0,0000	
12.4	Minus anrechenbare ausländische Quellensteuer	0,0000	0,0000	0,0000	0,0000	0,0000	0,0000	
12.4.1	davon auf ausländische Dividenden aus Ländern mit Amtshilfe anrechenbar	0,0000	0,0000	0,0000	0,0000	0,0000	0,0000	
12.4.2	davon auf ausländische Dividenden aus Ländern ohne Amtshilfe anrechenbar	0,0000	0,0000	0,0000	0,0000	0,0000	0,0000	
12.5	KEST auf Ausschüttungen ausl. Subfonds	0,0000	0,0000	0,0000	0,0000	0,0000	0,0000	
12.8	KEST auf Einkünfte aus Kapitalvermögen gem. § 27 Abs. 3 und 4 sowie § 27b Abs. 3 EStG 1998	0,0000	0,0000	0,0000	0,0000	0,0000	0,0000	13)
12.9	Auf bereits ausgezahlte, nicht gemeldete Ausschüttungen abgezogene KEST	0,0000	0,0000	0,0000	0,0000	0,0000	0,0000	
12.11	Gutschriften sowie rückerstattete ausländische QuSt aus Vorjahren, die in Vorjahren als anrechenbar dargestellt wurden	0,0000	0,0000	0,0000	0,0000	0,0000	0,0000	
12.12	KEST auf laufende Einkünfte aus Kryptowährungen	0,0000	0,0000	0,0000	0,0000	0,0000	0,0000	

# ERSTE RESPONSIBLE BOND EM CORPORATE

## ERSTE RESPONSIBLE BOND EM CORPORATE

Fondstyp:  
(Rumpf-) Rechnungsjahr:

Vollthesaurierer  
01.11.2023 - 31.10.2024

ISIN:  
Werte je Anteil in:

AT0000A13EH5  
EUR

	Privatanleger:in		Betriebliche Anleger:in			Privatstiftungen	Anmerkungen
	mit Option	ohne Option	Natürliche Personen		Juristische Personen		
			mit Option	ohne Option			
<b>15. Angaben für beschränkt steuerpflichtige Anteilsinhaber</b>							
15.1	KESt auf Zinsen gemäß § 98 Z. 5 lit. e EStG 1988 (für beschränkt steuerpflichtige Anleger:innen)						
<b>16. Kennzahlen für die Einkommensteuererklärung</b>							
16.1.	Ausschüttungen 27,5% (Kennzahlen 897 oder 898) Achtung: allfällige AIF-Einkünfte sind gesondert zu erklären						
	0,0000	0,0000					
16.2.	Ausschüttungsgleiche Erträge 27,5% (Kennzahlen 936 oder 937) Achtung: allfällige AIF-Einkünfte sind gesondert zu erklären						
	0,0000	0,0000					
16.2.1	Vorsicht: Vom Fonds wurden nicht gemeldete unterjährige Ausschüttungen getätigt, die zusätzlich zu den in dieser Meldung angegebenen steuerpflichtigen Erträgen in voller Höhe im Zuflusszeitpunkt zu besteuern sind (Kennzahlen 897 oder 898).  Das Kalenderjahr des tatsächlichen Zuflusszeitpunktes entnehmen Sie bitte Ihrem Depotauszug.						
	0,0000	0,0000					
16.3.	Anzurechnende ausländische (Quellen)Steuer auf Einkünfte, die dem besonderen Steuersatz von 27,5% unterliegen (Kennzahl 984 oder 998)						
	0,0000	0,0000					
16.4.	Die Anschaffungskosten des Fondsanteils sind zu korrigieren um						
	-0,0812	-0,0812					

<b>Zu Punkt 8.1 auf die österreichische Einkommen-/ Körperschaftsteuer gemäß DBA anrechenbar</b>							
Steuern auf Erträge aus Aktien (Dividenden) (ohne Berücksichtigung des matching credit)							
Steuern auf Erträge aus Anleihen inkl. Altemissionen (Zinsen) (ohne Berücksichtigung des matching credit)							
Steuern auf Erträge aus Altemissionen (Zinsen) (ohne Berücksichtigung des matching credit)							
<b>Zu Punkt 8.2 von den ausl. Finanzverwaltungen auf Antrag rückzuerstatten</b>							
Steuern auf Erträge aus Aktien (Dividenden)							
Steuern auf Erträge aus Anleihen inkl. Altemissionen (Zinsen)							
	0,0027	0,0027	0,0027	0,0027	0,0027	0,0027	
	0,0060	0,0060	0,0060	0,0060	0,0060	0,0060	
	0,0717	0,0717	0,0717	0,0717	0,0717	0,0717	
Steuern auf Erträge aus Altemissionen (Zinsen)							
<b>Zu Punkt 8.3 Weder anrechen- noch rückerstattbare Quellensteuern</b>							
auf Erträge aus Aktien (Dividenden)							
auf Erträge aus Anleihen inkl. Altemissionen (Zinsen)							
auf Erträge aus Altemissionen (Zinsen)							

## ERSTE RESPONSIBLE BOND EM CORPORATE

Fondstyp:  
(Rumpf-) Rechnungsjahr:

Vollthesaurierer  
01.11.2023 - 31.10.2024

ISIN:  
Werte je Anteil in:

AT0000A2MKX2  
EUR

	Privatanleger:in		Betriebliche Anleger:in			Privat- stiftungen	Anmerk- ungen
	mit Option	ohne Option	Natürliche Personen		Juristische Personen		
			mit Option	ohne Option			
<b>1. Fondsergebnis der Meldeperiode</b>	<b>4,5525</b>	<b>4,5525</b>	<b>4,5525</b>	<b>4,5525</b>	<b>4,5525</b>	<b>4,5525</b>	
1.1 Ergebnis aus Kapitalvermögen ohne Verrechnung Verlustvorträge	4,5525	4,5525	4,5525	4,5525	4,5525	4,5525	
<b>2. Zuzüglich</b>							
2.1 Einbehaltene in- und ausländische Abzugsteuern auf Kapitaleinkünfte	0,0702	0,0702	0,0702	0,0702	0,0702	0,0702	
2.5 Steuerpflichtige Einkünfte gem. § 27 Abs. 3 und 4 sowie § 27b Abs. 3 EStG 1988 (inkl. Altmissionen) aus ausgeschüttetem Gewinnvortrag	0,0000	0,0000	0,0000	0,0000	0,0000	0,0000	
2.6 Nicht verrechenbare Aufwände und Verluste aus Kapitalvermögen (Vortrag auf neue Rechnung)	0,0000	0,0000	0,0000	0,0000	0,0000	0,0000	
2.15 Hochgerechnete rückerstattete ausländische QuSt aus Vorjahren, die in Vorjahren als anrechenbar dargestellt wurden	0,0000	0,0000	0,0000	0,0000	0,0000	0,0000	19)
<b>3. Abzüglich</b>							
3.1 Gutschriften sowie rückerstattete ausländische QuSt aus Vorjahren, die in Vorjahren als anrechenbar dargestellt wurden	0,0000	0,0000	0,0000	0,0000	0,0000	0,0000	
3.1.1 Gutschriften sowie rückerstattete ausländische QuSt aus Vorjahren, die in Vorjahren als nicht anrechenbar dargestellt wurden	0,0000	0,0000	0,0000	0,0000	0,0000	0,0000	
3.2 Steuerfreie Zinserträge							
3.2.1 Gemäß DBA steuerfreie Zinserträge	0,0000	0,0000	0,0000	0,0000	0,0000	0,0000	1)
3.2.2 Gem. nationalen Vorschriften sonstige steuerfreie Zinserträge - zB Wohnbauanleihen	0,0000	0,0000				0,0000	
3.3 Steuerfreie Dividendenerträge							
3.3.1 Gemäß DBA steuerfreie Dividenden					0,0000	0,0000	
3.3.2 Inlandsdividenden steuerfrei gem. § 10 KStG					0,0000	0,0000	
3.3.3 Auslandsdividenden steuerfrei gem. § 10 bzw. § 13 Abs. 2 KStG					0,0000	0,0000	2)
3.4 Gemäß DBA steuerfreie Immobilienfondserträge							
3.4.1 Gemäß DBA steuerfreie Aufwertungsgewinne aus Immobilienfonds 80 %	0,0000	0,0000	0,0000	0,0000	0,0000	0,0000	
3.4.2 Gemäß DBA steuerfreie Aufwertungsgewinne aus Immobilienfonds 100 %	0,0000	0,0000	0,0000	0,0000	0,0000	0,0000	
3.4.3 Gemäß DBA steuerfreie Bewirtschaftungsgewinne aus Immobilienfonds	0,0000	0,0000	0,0000	0,0000	0,0000	0,0000	
3.5 Bereits in Vorjahren versteuerte Erträge aus Kapitalvermögen gem. § 27 Abs. 2 und § 27b Abs. 2 EStG 1988 und AIF Erträge	0,0000	0,0000	0,0000	0,0000	0,0000	0,0000	
3.6 Erst bei Ausschüttung in Folgejahren bzw. bei Verkauf der Anteile steuerpflichtige Einkünfte gem. § 27 Abs. 3 und 4 sowie § 27b Abs. 3 EStG 1988 (inkl. Altmissionen)	0,0000	0,0000				0,0000	
3.7 Mit Kapitalerträgen verrechnete steuerliche Verlustvorträge	4,6227	4,6227	4,6227	4,6227	4,6227	4,6227	
<b>4. Steuerpflichtige Einkünfte</b>	<b>0,0000</b>	<b>0,0000</b>	<b>0,0000</b>	<b>0,0000</b>	<b>0,0000</b>	<b>0,0000</b>	20)
4.1 Von den Steuerpflichtigen Einkünften endbesteuert	0,0000	0,0000	0,0000	0,0000			
4.2 Nicht endbesteuerte Einkünfte	0,0000	0,0000	0,0000	0,0000	0,0000	0,0000	
4.2.1 Nicht endbesteuerte Einkünfte inkl. Einkünfte aus der Veräußerung von Schachtelbeteiligungen - davon Basis für die 'Zwischensteuer' (§ 22 Abs. 2 KStG)						0,0000	
4.2.2 In den steuerpflichtigen Einkünften aus Kapitalvermögen gem. § 27 Abs. 3 und 4 sowie § 27b Abs. 3 EStG 1998 enthaltene Einkünfte aus der Veräußerung von Schachtelbeteiligungen (ohne Verlustverrechnung und Verlustvortrag auf Fondsebene)					0,0000	0,0000	

# ERSTE RESPONSIBLE BOND EM CORPORATE

## ERSTE RESPONSIBLE BOND EM CORPORATE

Fondstyp:  
(Rumpf-) Rechnungsjahr:

Vollthesaurierer  
01.11.2023 - 31.10.2024

ISIN:  
Werte je Anteil in:

AT0000A2MKX2  
EUR

	Privatanleger:in		Betriebliche Anleger:in			Privat- stiftungen	Anmerk- ungen
	mit Option	ohne Option	Natürliche Personen		Juristische Personen		
			mit Option	ohne Option			
4.3	In den steuerpflichtigen Einkünften enthaltene Einkünfte aus Kapitalvermögen gem. § 27 Abs. 3 und 4 sowie § 27b Abs. 3 EStG 1988 des laufenden Jahres	0,0000	0,0000	0,0000	0,0000	0,0000	
<b>5.</b>	<b>Summe Ausschüttungen vor Abzug KEST, ausgenommen an die Meldestelle bereits gemeldete unterjährige Ausschüttungen</b>	<b>0,0000</b>	<b>0,0000</b>	<b>0,0000</b>	<b>0,0000</b>	<b>0,0000</b>	
5.1	In der Ausschüttung enthaltene, bereits in Vorjahren versteuerte ordentliche Gewinnvorräte und Immobilien-Gewinnvorräte	0,0000	0,0000	0,0000	0,0000	0,0000	
5.2	In der Ausschüttung enthaltene, bereits in Vorjahren versteuerte Einkünfte aus Kapitalvermögen gem. § 27 Abs. 3 und 4 sowie § 27b Abs. 3 EStG 1998 oder Gewinnvorräte InvFG 1993 (letztere nur im Privatvermögen)	0,0000	0,0000	0,0000	0,0000	0,0000	
5.4	In der Ausschüttung enthaltene Substanzauszahlung	0,0000	0,0000	0,0000	0,0000	0,0000	14)
5.5	Nicht ausgeschüttetes Fondsergebnis ohne Berücksichtigung von Verlustvorräten und Quellensteuern	4,5525	4,5525	4,5525	4,5525	4,5525	
5.6	Ausschüttung (vor Abzug KEST), die der Fonds mit der gegenständlichen Meldung vornimmt	0,0000	0,0000	0,0000	0,0000	0,0000	
<b>6.</b>	<b>Korrekturbeträge</b>						
6.1	Korrekturbetrag ausschüttungsgleicher Ertrag für Anschaffungskosten (Beträge, die KEST-pflichtig oder DBA-befreit oder sonst steuerbefreit sind) inkl. abgeführter oder erstatteter QuSt.	-0,0702	-0,0702	-0,0702	-0,0702	-0,0702	15)
6.2	Korrekturbetrag Ausschüttung für Anschaffungskosten	0,0000	0,0000	0,0000	0,0000	0,0000	16)
<b>7.</b>	<b>Ausländische Erträge, ausgenommen DBA befreit</b>						
7.1	Dividenden	0,0000	0,0000	0,0000	0,0000	0,0000	
7.2	Zinsen	0,0000	0,0000	0,0000	0,0000	0,0000	
7.3	Ausschüttungen von Subfonds	0,0000	0,0000	0,0000	0,0000	0,0000	
7.4	Einkünfte aus Kapitalvermögen gem. § 27 Abs. 3 und 4 sowie § 27b Abs. 3 EStG 1998, die im Ausland einem Steuerabzug unterlagen	0,0000	0,0000	0,0000	0,0000	0,0000	
<b>8.</b>	<b>Zur Vermeidung der Doppelbesteuerung: Von den im Ausland entrichteten Steuern sind</b>						
8.1	Auf die österreichische Einkommen-/Körperschaftsteuer gemäß DBA anrechenbar						3) 4) 5) 18)
8.1.1	Steuern auf Erträge aus Aktien (Dividenden) (ohne Berücksichtigung des matching credit)	0,0000	0,0000	0,0000	0,0000	0,0000	
8.1.2	Steuern auf Erträge aus Anleihen (Zinsen) (ohne Berücksichtigung des matching credit)	0,0000	0,0000	0,0000	0,0000	0,0000	
8.1.3	Steuern auf Ausschüttungen ausländischer Subfonds (ohne Berücksichtigung des matching credit)	0,0000	0,0000	0,0000	0,0000	0,0000	
8.1.4	Auf inländische Steuer gemäß DBA oder BAO anrechenbare, im Ausland abgezogene Quellensteuern auf Einkünfte aus Kapitalvermögen gem. § 27 Abs. 3 und 4. sowie § 27b Abs. 3 EStG 1998	0,0000	0,0000	0,0000	0,0000	0,0000	
8.1.5	Zusätzliche, fiktive Quellensteuer (matching credit)	0,0000	0,0000	0,0000	0,0000	0,0000	3)
8.2	Von den ausl. Finanzverwaltungen auf Antrag allenfalls rückerstattbar						6) 7)
8.2.1	Steuern auf Erträge aus Aktien (Dividenden)	0,0000	0,0000	0,0000	0,0000	0,0000	
8.2.2	Steuern auf Erträge aus Anleihen (Zinsen)	0,0695	0,0695	0,0695	0,0695	0,0695	
8.2.3	Steuern auf Ausschüttungen Subfonds	0,0000	0,0000	0,0000	0,0000	0,0000	
8.2.4	Steuern auf Einkünfte aus Kapitalvermögen gem. § 27 Abs. 3 und 4 sowie § 27b Abs. 3 EStG 1998	0,0000	0,0000	0,0000	0,0000	0,0000	



## ERSTE RESPONSIBLE BOND EM CORPORATE

Fondstyp:  
(Rumpf-) Rechnungsjahr:

Vollthesaurierer  
01.11.2023 - 31.10.2024

ISIN:  
Werte je Anteil in:

AT0000A2MKX2  
EUR

		Privatanleger:in		Betriebliche Anleger:in			Privat- stiftungen	Anmerk- ungen
		mit Option	ohne Option	Natürliche Personen		Juristische Personen		
				mit Option	ohne Option			
8.3	Weder anrechen- noch rückerstattbare Quellensteuern	0,0000	0,0000	0,0000	0,0000	0,0000	0,0000	
8.4	Bedingt rückerstattbare Quellensteuern aus Drittstaaten mit Amtshilfe					0,0000	0,0000	
<b>9.</b>	<b>Begünstigte Beteiligungserträge</b>							8)
9.1	Inlandsdividenden (steuerfrei gemäß § 10 KStG)	0,0000	0,0000	0,0000	0,0000	0,0000	0,0000	
9.2	Auslandsdividenden (steuerfrei gemäß § 10 bzw. § 13 Abs. 2 KStG, ohne Schachteldividenden)					0,0000	0,0000	2)
9.3	Schachteldividenden bei durchgerechneter Erfüllung des Beteiligungsausmaßes gemäß § 10 KStG					0,0000	0,0000	17)
9.4	Steuerfrei gemäß DBA					0,0000	0,0000	
<b>10.</b>	<b>Erträge, die dem KEST-Abzug unterliegen</b>							9) 10) 13)
10.1	Zinserträge, soweit nicht gemäß DBA steuerfrei & nicht laufende Erträge aus Kryptowährungen	0,0000	0,0000	0,0000	0,0000	0,0000	0,0000	
10.2	Gemäß DBA steuerfreie Zinserträge	0,0000	0,0000	0,0000	0,0000	0,0000	0,0000	1)
10.3	Ausländische Dividenden	0,0000	0,0000	0,0000	0,0000	0,0000	0,0000	
10.3.1	davon ausländische Dividenden aus Ländern mit Amtshilfe	0,0000	0,0000	0,0000	0,0000	0,0000	0,0000	
10.3.2	davon ausländische Dividenden aus Ländern ohne Amtshilfe	0,0000	0,0000	0,0000	0,0000	0,0000	0,0000	
10.4	Ausschüttungen ausländischer Subfonds	0,0000	0,0000	0,0000	0,0000	0,0000	0,0000	
10.6	Bewirtschaftungsgewinne aus Subfonds	0,0000	0,0000	0,0000	0,0000	0,0000	0,0000	
10.9	Aufwertungsgewinne aus Subfonds (80%)	0,0000	0,0000	0,0000	0,0000	0,0000	0,0000	
10.12	Aufwertungsgewinne aus Subfonds (100%)	0,0000	0,0000	0,0000	0,0000	0,0000	0,0000	
10.14	Summe KEST-pflichtige Immobilienerträge aus Subfonds	0,0000	0,0000	0,0000	0,0000	0,0000	0,0000	
10.15	KEST-pflichtige Einkünfte aus Kapitalvermögen gem. § 27 Abs. 3 und 4 sowie § 27b Abs. 3 EStG 1998 (inkl. Altmissionen)	0,0000	0,0000	0,0000	0,0000	0,0000	0,0000	
10.17	KEST-pflichtige laufende Einkünfte aus Kryptowährungen	0,0000	0,0000	0,0000	0,0000	0,0000	0,0000	
<b>11.</b>	<b>Österreichische KEST, die bei Zufluss von Ausschüttungen in den Fonds einbehalten wurde</b>							
11.1	KEST auf Inlandsdividenden	0,0000	0,0000	0,0000	0,0000	0,0000	0,0000	
<b>12.</b>	<b>Österreichische KEST, die durch Steuerabzug erhoben wird</b>	<b>0,0000</b>	<b>0,0000</b>	<b>0,0000</b>	<b>0,0000</b>	<b>0,0000</b>	<b>0,0000</b>	9) 11)
12.1	KEST auf Zinserträge, soweit nicht gemäß DBA steuerfrei	0,0000	0,0000	0,0000	0,0000	0,0000	0,0000	
12.2	KEST auf gemäß DBA steuerfreie Zinserträge	0,0000	0,0000	0,0000	0,0000	0,0000	0,0000	1)
12.3	KEST auf ausländische Dividenden	0,0000	0,0000	0,0000	0,0000	0,0000	0,0000	12)
12.3.1	davon KEST auf ausländische Dividenden aus Ländern mit Amtshilfe	0,0000	0,0000	0,0000	0,0000	0,0000	0,0000	
12.3.2	davon KEST auf ausländische Dividenden aus Ländern ohne Amtshilfe	0,0000	0,0000	0,0000	0,0000	0,0000	0,0000	
12.4	Minus anrechenbare ausländische Quellensteuer	0,0000	0,0000	0,0000	0,0000	0,0000	0,0000	
12.4.1	davon auf ausländische Dividenden aus Ländern mit Amtshilfe anrechenbar	0,0000	0,0000	0,0000	0,0000	0,0000	0,0000	
12.4.2	davon auf ausländische Dividenden aus Ländern ohne Amtshilfe anrechenbar	0,0000	0,0000	0,0000	0,0000	0,0000	0,0000	
12.5	KEST auf Ausschüttungen ausl. Subfonds	0,0000	0,0000	0,0000	0,0000	0,0000	0,0000	
12.8	KEST auf Einkünfte aus Kapitalvermögen gem. § 27 Abs. 3 und 4 sowie § 27b Abs. 3 EStG 1998	0,0000	0,0000	0,0000	0,0000	0,0000	0,0000	13)
12.9	Auf bereits ausgezahlte, nicht gemeldete Ausschüttungen abgezogene KEST	0,0000	0,0000	0,0000	0,0000	0,0000	0,0000	
12.11	Gutschriften sowie rückerstattete ausländische QuSt aus Vorjahren, die in Vorjahren als anrechenbar dargestellt wurden	0,0000	0,0000	0,0000	0,0000	0,0000	0,0000	
12.12	KEST auf laufende Einkünfte aus Kryptowährungen	0,0000	0,0000	0,0000	0,0000	0,0000	0,0000	

# ERSTE RESPONSIBLE BOND EM CORPORATE

## ERSTE RESPONSIBLE BOND EM CORPORATE

Fondstyp:  
(Rumpf-) Rechnungsjahr:

Vollthesaurierer  
01.11.2023 - 31.10.2024

ISIN:  
Werte je Anteil in:

AT0000A2MKX2  
EUR

		Privatanleger:in		Betriebliche Anleger:in			Privat- stiftungen	Anmerk- ungen
		mit Option	ohne Option	Natürliche Personen		Juristische Personen		
				mit Option	ohne Option			
<b>15.</b>	<b>Angaben für beschränkt steuerpflichtige Anteilsinhaber</b>							
15.1	KEST auf Zinsen gemäß § 98 Z. 5 lit. e EStG 1988 (für beschränkt steuerpflichtige Anleger:innen)	-						
<b>16.</b>	<b>Kennzahlen für die Einkommensteuererklärung</b>							
16.1.	Ausschüttungen 27,5% (Kennzahlen 897 oder 898) Achtung: allfällige AIF-Einkünfte sind gesondert zu erklären	0,0000	0,0000					
16.2.	Ausschüttungsgleiche Erträge 27,5% (Kennzahlen 936 oder 937) Achtung: allfällige AIF-Einkünfte sind gesondert zu erklären	0,0000	0,0000					
16.2.1	Vorsicht: Vom Fonds wurden nicht gemeldete unterjährige Ausschüttungen getätigt, die zusätzlich zu den in dieser Meldung angegebenen steuerpflichtigen Erträgen in voller Höhe im Zuflusszeitpunkt zu besteuern sind (Kennzahlen 897 oder 898).  Das Kalenderjahr des tatsächlichen Zuflusszeitpunktes entnehmen Sie bitte Ihrem Depotauszug.	0,0000	0,0000					
16.3.	Anzurechnende ausländische (Quellen)Steuer auf Einkünfte, die dem besonderen Steuersatz von 27,5% unterliegen (Kennzahl 984 oder 998)	0,0000	0,0000					
16.4.	Die Anschaffungskosten des Fondsanteils sind zu korrigieren um	-0,0702	-0,0702					

<b>Zu Punkt 8.1 auf die österreichische Einkommen-/ Körperschaftsteuer gemäß DBA anrechenbar</b>								
Steuern auf Erträge aus Aktien (Dividenden) (ohne Berücksichtigung des matching credit)								
Steuern auf Erträge aus Anleihen inkl. Altemissionen (Zinsen) (ohne Berücksichtigung des matching credit)								
Steuern auf Erträge aus Altemissionen (Zinsen) (ohne Berücksichtigung des matching credit)								
<b>Zu Punkt 8.2 von den ausl. Finanzverwaltungen auf Antrag rückzuerstatten</b>								
Steuern auf Erträge aus Aktien (Dividenden)								
Steuern auf Erträge aus Anleihen inkl. Altemissionen (Zinsen)								
	Rumänien	0,0022	0,0022	0,0022	0,0022	0,0022	0,0022	
	Slowakei	0,0050	0,0050	0,0050	0,0050	0,0050	0,0050	
	Tschechische Republik	0,0623	0,0623	0,0623	0,0623	0,0623	0,0623	
Steuern auf Erträge aus Altemissionen (Zinsen)								
<b>Zu Punkt 8.3 Weder anrechen- noch rückerstattbare Quellensteuern</b>								
auf Erträge aus Aktien (Dividenden)								
auf Erträge aus Anleihen inkl. Altemissionen (Zinsen)								
auf Erträge aus Altemissionen (Zinsen)								

#### **Hinweis bezüglich verwendeter Daten**

Die Kapitel „Ertragsrechnung und Entwicklung des Fondsvermögens“, „Vermögensaufstellung“ und „Details und Erläuterungen zur Besteuerung“ in diesem Rechenschaftsbericht wurden auf Basis von Daten der Depotbank des jeweiligen Investmentfonds erstellt.

**Die von der Depotbank übermittelten Daten und Informationen wurden mit größter Sorgfalt zusammengestellt und lediglich auf Plausibilität geprüft.**

#### **Hinweis für Publikumsfonds:**

Sofern nicht anders angegeben, Datenquelle: Erste Asset Management GmbH. Unsere Kommunikationssprachen sind Deutsch und Englisch. Der vollständige Prospekt bzw. die vollständigen „Informationen für Anleger gemäß § 21 AIFMG“ (sowie allfällige Änderungen dieser Dokumente) wurden entsprechend den Bestimmungen des InvFG 2011 bzw. des AIFMG iVm InvFG 2011 veröffentlicht und sind in der jeweils geltenden Fassung auf der Homepage [www.erste-am.com](http://www.erste-am.com) jeweils in der Rubrik Pflichtveröffentlichungen abrufbar und stehen Interessenten kostenlos am Sitz der Kapitalanlagegesellschaft sowie am Sitz der Depotbank zur Verfügung. Das genaue Datum der jeweils letzten Veröffentlichung des Prospekts bzw. der „Informationen für Anleger gemäß § 21 AIFMG“, die Sprachen, in denen die Basisinformationsblätter erhältlich sind, sowie allfällige weitere Abholstellen sind auf der Homepage [www.erste-am.at](http://www.erste-am.at) ersichtlich.

[www.erste-am.com](http://www.erste-am.com)

[www.erste-am.at](http://www.erste-am.at)