

# **ERSTE OPPORTUNITIES MIX**

**Miteigentumsfonds gemäß InvFG**

Rechenschaftsbericht 2024/25

## Inhaltsübersicht

Allgemeine Informationen zur Kapitalanlagegesellschaft .....	3
Entwicklung des Fonds .....	4
Berechnungsmethode des Gesamtrisikos .....	5
Zusammensetzung des Fondsvermögens.....	6
Vergleichende Übersicht.....	7
Ausschüttung/Auszahlung.....	9
Ertragsrechnung und Entwicklung des Fondsvermögens .....	10
Vermögensaufstellung zum 30.11.2025 .....	14
Vergütungspolitik .....	38
Bestätigungsvermerk* .....	40
Anhang Nachhaltigkeitsbezogene Informationen.....	43
Fondsbestimmungen .....	64
Details und Erläuterungen zur Besteuerung.....	71

## Allgemeine Informationen zur Kapitalanlagegesellschaft

<b>Die Gesellschaft</b>	Erste Asset Management GmbH Am Belvedere 1, A-1100 Wien Telefon: 05 0100-19777, Telefax: 05 0100-919777
<b>Stammkapital</b>	3 Mio. EUR
<b>Gesellschafter</b>	Erste Group Bank AG (64,67 %) Erste Bank der österreichischen Sparkassen AG (23,82 %) Steiermärkische Bank und Sparkassen Aktiengesellschaft (3,30 %) Tiroler Sparkasse Bankaktiengesellschaft Innsbruck (1,74 %) DekaBank Deutsche Girozentrale, Frankfurt (1,65 %) „Die Kärntner“ Trust-Vermögensverwaltungsgesellschaft m. b. H. & Co KG (1,65 %) Sieben Tiroler Sparkassen Beteiligungsgesellschaft m. b. H. (1,65 %) NÖ-Sparkassen Beteiligungsgesellschaft m. b. H. (0,76 %) VIENNA INSURANCE GROUP AG Wiener Versicherung Gruppe (0,76 %)
<b>Aufsichtsrät:innen</b>	Mag. Rudolf SAGMEISTER (Vorsitzender) Manfred BARTALSZKY (bis 26.02.2025) Dkfm. Maximilian CLARY UND ALDRINGEN Klaus FELDERER Mag. Harald GASSER Mag. Gerhard GRABNER Harald Frank GRUBER Dr. Rainer HAUSER (ab 26.02.2025) Oswald HUBER (Vorsitzender-Stv.) Radovan JELASITY (bis 26.02.2025) Michael KOREN Mag. Gerhard LAHNER (ab 26.02.2025) Mag. Ertan PISKIN Dr. Peter PROBER Mag. Gerald WEBER vom Betriebsrat entsandt: Martin CECH Mag. Regina HABERHAUER Ing. Heinrich Hubert REINER Peter RIEDERER Nicole WEINHENGST Mag. Manfred ZOUREK
<b>Geschäftsführer:innen</b>	Mag. Heinz BEDNAR Mag. Winfried BUCHBAUER Mag. Peter KARL Mag. Thomas KRAUS
<b>Prokuristen:innen</b>	Karl FREUDENSCHUSS Günther MANDL Mag. Gerold PERMOSER Mag. Magdalena REISCHL Oliver RÖDER, MBA Mag. Magdalena UJWARY, MA
<b>Staatskommissär:innen</b>	Mag. Wolfgang EXL Mag. Dr. Angelika SCHÄTZ
<b>Fondsprüfer</b>	Ernst & Young Wirtschaftsprüfungsgesellschaft m.b.H.
<b>Depotbank</b>	Erste Group Bank AG

## Sehr geehrte Anteilhaber:innen,

wir erlauben uns, Ihnen nachstehend den Bericht des ERSTE OPPORTUNITIES MIX Miteigentumsfonds gemäß InvFG über das Rechnungsjahr vom 01.12.2024 bis 30.11.2025 vorzulegen.

Den enthaltenen Unterfonds, die nicht in eigener Verwaltung stehen, wurden von deren jeweils verwaltenden Kapitalanlagegesellschaften Verwaltungsentschädigungen zwischen 0,00 % und 1,76 % verrechnet. Für den Kauf der Anteile an diesen wurden keine Ausgabeaufschläge in Rechnung gestellt.

## Entwicklung des Fonds

Das abgelaufene Geschäftsjahr war von einer grundsätzlich positiven Tendenz an den Kapitalmärkten gekennzeichnet. Nach dem Wahlsieg von Donald Trump in den USA waren die Aktienmärkte positiv gestimmt. Eine spürbare zwischenzeitliche Korrektur setzte ein, als verschiedene Pläne bezüglich der Einführung von relativ hohen Zöllen bekannt wurden. Der Tiefpunkt der Aktienmärkte wurde kurz nach der offiziellen Bekanntgabe dieser Pläne am 2. April erreicht. Danach traten die Erwartungen einer wirtschaftlichen Abschwächung in den Hintergrund und insbesondere in den USA konnten sich begleitet von deutlich besseren Unternehmensergebnisse die Aktien von Technologiefirmen, insbesondere die im Bereich der künstlichen Intelligenz tätig sind, sehr gut entwickeln. Auch verschiedene asiatische Länder insbesondere China konnten in diesem Umfeld Zugewinne erzielen. In Europa war das dominierende Thema die Investitionen insbesondere Deutschlands in die öffentliche Infrastruktur und Verteidigung. Diese zusätzlichen Ausgaben haben wiederum Befürchtungen von zu hohen Budgetdefiziten geschürt. Die öffentlichen Haushalte verschiedener Länder, allen voran den USA und auch einiger europäischer Staaten, stehen nach den letzten Prognosen vor großen Herausforderungen. Die Inflation hat sich in weiten Teilen stabilisiert. In der Eurozone nahe dem Ziel der EZB von 2%, in den USA lag die Rate noch spürbar darüber.

Die Aktienmärkte, insbesondere der Technologiesektor in den USA und Asien, konnten somit eine deutliche Wertsteigerung verzeichnen. In Europa waren die Finanzwerte und Titel, die von den öffentlichen Investitionen oder einem eventuellen Wiederaufbau der Ukraine profitieren würden, unter den Top Performern. Die Notenbanken leiteten einen Zinssenkungszyklus ein. Allen voran startete die EZB, die US-Fed folgte ebenfalls mit Senkungen der Leitzinsen. An den Rentenmärkten konnten insbesondere die Schwellenländer, gefolgt von den high-yield Unternehmensanleihen eine deutlich positive Tendenz zeigen. Staatsanleihen und Unternehmensanleihen guter Bonität in Europa tendierten eher seitwärts, wobei sich der US-Markt noch besser als der europäische entwickeln konnte. Einen negativen Einflussfaktor bildete der US-Dollar, der die Gewinne im US-Aktienmarkt aus Sicht eines europäischen Investors doch sehr deutlich gemindert hat.

Im Portfolio wurde mehrheitlich an den Aktienmärkten investiert. Es wurden unter anderem Aktien von Unternehmen gekauft, die in den Bereichen Digitalisierung, Finanz-, Gesundheitswesen, Infrastruktur, Umwelttechnologie oder auch der Grundstoffindustrie tätig sind und somit von langfristigen Trends profitieren sollten. Es wurden tendenziell auch kleiner kapitalisierte Werte bevorzugt. Zwischenzeitlich wurden auch Aktien von Unternehmen beigemischt, die im Geschäftsfeld private equity tätig sind. Im Rentenbereich wurden Anleihen guter Bonität im mittleren Laufzeitbereich bevorzugt. Punktuell wurden Anleihen von ausgewählten Schwellenländern ins Portfolio aufgenommen. Derivate Instrumente wurden genutzt, um von unterschiedlichen Entwicklungen verschiedener Aktienmärkte zu profitieren. Devisentermingeschäfte wurden verwendet um das Währungsrisiko insbesondere im US-Dollar, das aus der zugrundeliegenden Aktien- oder Anleiheinvestition resultiert, teilweise abzusichern. Gegen Ende der Berichtsperiode wurden auch in Rohstoffprodukte, die in Gold oder auch Commodities investieren, die für die Energiewende benötigt werden, investiert. Im Berichtszeitraum konnte der Fonds eine positive Wertentwicklung von +4,32% (AT0000A3BMH2) erzielen.

Nähere Angaben zu den ökologischen/sozialen Merkmalen des Fonds befinden sich in der Beilage „Anhang Nachhaltigkeitsbezogene Informationen“ dieses Rechenschaftsberichtes.

## Berechnungsmethode des Gesamtrisikos

Berechnungsmethode des Gesamtrisikos:		Commitment Approach
Verwendetes Referenzvermögen:		-
	Niedrigster Wert:	-
Value at Risk:	Ø Wert:	-
	Höchster Wert:	-
Verwendetes Modell:		-
Höhe des Leverage* bei Verwendung der Value at Risk Berechnungsmethode:		-
Höhe des Leverage** nach § 4 der 4. Derivate- Risikoberechn.- u. Melde VO:		-

\* Summe der Nominalwerte der Derivate ohne Berücksichtigung von Aufrechnung und Absicherung (Punkt 8.5. Schema B zum InvFG 2011).

\*\* Gesamtderivaterisiko mit Berücksichtigung von Aufrechnung und Absicherung = Summe der Basiswertäquivalente der Derivate in % des Fondsvermögens

## Zusammensetzung des Fondsvermögens

	per 30.11.2025	
	Mio. Euro	%
<b>Aktien</b>		
auf Australischer Dollar lautend	9,0	2,85
auf Euro lautend	59,7	18,81
auf Japanische Yen lautend	13,6	4,28
auf Kanadische Dollar lautend	18,5	5,83
auf Schwedische Kronen lautend	13,0	4,10
auf Schweizer Franken lautend	4,6	1,46
auf Singapur Dollar lautend	4,7	1,49
auf US-Dollar lautend	72,0	22,68
<b>Anleihen</b>		
auf Britische Pfund lautend	1,4	0,43
auf Euro lautend	75,4	23,73
auf Indische Rupien lautend	0,2	0,06
auf Norwegische Kronen lautend	7,7	2,42
auf Polnische Zloty lautend	0,6	0,19
auf Südafrikanischer Rand lautend	0,9	0,29
auf Tschechische Kronen lautend	0,4	0,14
auf US-Dollar lautend	10,4	3,28
<b>Indexzertifikate</b>		
auf Euro lautend	8,0	2,50
<b>Investmentzertifikate</b>		
auf Euro lautend	10,4	3,28
<b>Wertpapiere</b>	310,6	97,82
Devisentermingeschäfte	-0,2	-0,06
Financial Futures	-0,1	-0,04
Bankguthaben	5,7	1,79
Dividendenansprüche	0,2	0,05
Zinsenansprüche	1,4	0,44
Sonstige Abgrenzungen	-0,0	-0,00
<b>Fondsvermögen</b>	<b>317,5</b>	<b>100,00</b>

## Vergleichende Übersicht

Rechnungs- jahr	Fondsvermögen
2023/2024	268.371.004,92
2024/2025	317.548.796,18

Allgemeines zur Wertentwicklung:

Die Wertentwicklung von Anteilscheinklassen, welche zum Rechnungsjahresende keine umlaufenden Anteile haben oder während des gesamten Rechnungsjahres keine umlaufenden Anteile hatten, orientiert sich grundsätzlich an der ausschüttungsbereinigten Wertentwicklung des Gesamtfonds. In diesen Fällen wird die Wertentwicklung nachfolgend nicht ausgewiesen.

Bei unterjähriger Auflage einer Anteilscheinklasse berechnet sich die Wertentwicklung und die Wiederveranlagung ab dem Zeitpunkt der Auflage der Anteilscheinklasse. Daher und aufgrund möglicher anderer Gebührensätze und Währungsklassen kommt es grundsätzlich zu einer anderen Wertentwicklung und Wiederveranlagung als in einer vergleichbaren Anteilscheinklasse.

Die Wertentwicklung wird unter Annahme gänzlicher Wiederveranlagung von ausgeschütteten bzw. ausgezahlten Beträgen zum Rechenwert am Ausschüttungstag ermittelt.

Rechnungs- jahr	Fondstyp	ISIN	Währung	Errechneter Wert je Anteil	Ausschüttung/ Auszahlung	Wieder- veranlagung	Wert- entwicklung in Prozent
2023/2024	Ausschütter	AT0000A3BMH2	EUR	107,26	4,0000	0,0000	7,26
2024/2025	Ausschütter	AT0000A3BMH2	EUR	107,74	4,1500	0,0000	4,32

Rechnungs- jahr	Fondstyp	ISIN	Währung	Errechneter Wert je Anteil	Ausschüttung/ Auszahlung	Wieder- veranlagung	Wert- entwicklung in Prozent
2023/2024	Ausschütter	AT0000A3DX91	EUR	104,91	2,0400	0,0000	5,92
2024/2025	Ausschütter	AT0000A3DX91	EUR	105,17	4,1700	0,0000	4,32

Rechnungs- jahr	Fondstyp	ISIN	Währung	Errechneter Wert je Anteil	Ausschüttung/ Auszahlung	Wieder- veranlagung	Wert- entwicklung in Prozent
2023/2024	Thesaurierer	AT0000A3BMJ8	EUR	107,26	0,0000	0,0000	7,26
2024/2025	Thesaurierer	AT0000A3BMJ8	EUR	111,89	0,0003	0,0000	4,32

## ERSTE OPPORTUNITIES MIX

Rechnungs-jahr	Fondstyp	ISIN	Währung	Errechneter Wert je Anteil	Ausschüttung/ Auszahlung	Wieder- veranlagung	Wert- entwicklung in Prozent
2023/2024	Vollthesaurierer	AT0000A3BMK6	EUR	107,30	-	0,0000	7,30
2024/2025	Vollthesaurierer	AT0000A3BMK6	EUR	111,93	-	0,0000	4,32

Rechnungs-jahr	Fondstyp	ISIN	Währung	Errechneter Wert je Anteil	Ausschüttung/ Auszahlung	Wieder- veranlagung	Wert- entwicklung in Prozent
2023/2024	Vollthesaurierer	AT0000A3BME9	EUR	107,67	-	0,0000	7,67
2024/2025	Vollthesaurierer	AT0000A3BME9	EUR	113,02	-	-	-

Rechnungs-jahr	Fondstyp	ISIN	Währung	Errechneter Wert je Anteil	Ausschüttung/ Auszahlung	Wieder- veranlagung	Wert- entwicklung in Prozent
2023/2024	Vollthesaurierer	AT0000A3BMG4	HUF	44.300,04	-	0,0000	13,92
2024/2025	Vollthesaurierer	AT0000A3BMG4	HUF	42.675,60	-	0,0000	-3,67

Rechnungs-jahr	Fondstyp	ISIN	Währung	Errechneter Wert je Anteil	Ausschüttung/ Auszahlung	Wieder- veranlagung	Wert- entwicklung in Prozent
2023/2024	Vollthesaurierer	AT0000A3BMF6	HUF	44.312,42	-	-	-
2024/2025	Vollthesaurierer	AT0000A3BMF6	HUF	42.713,75	-	-	-

## Ausschüttung/Auszahlung

Für das Rechnungsjahr 01.12.2024 bis 30.11.2025 wird folgende Ausschüttung bzw. Auszahlung vorgenommen. Die kuponauszahlende Bank ist verpflichtet von dieser Ausschüttung Kapitalertragsteuer in der nachfolgend angeführten Höhe einzubehalten, sofern keine Befreiungsgründe vorliegen.

Die Ausschüttung bzw. Auszahlung wird ab dem 02.03.2026 bei der

Erste Group Bank AG, Wien,

bzw. den jeweiligen depotführenden Banken gutgeschrieben bzw. ausgezahlt.

Fondstyp	ISIN	Währung	Ausschüttung/ Auszahlung		KEst mit Options- erklärung	KEst ohne Options- erklärung	Wieder- veranlagung
Ausschütter	AT0000A3BMH2	EUR	4,1500		0,0006	0,0006	0,0000
Ausschütter	AT0000A3DX91	EUR	1,0600		0,0000	0,0000	0,0000
Thesaurierer	AT0000A3BMJ8	EUR	0,0003		0,0003	0,0003	0,0000
Vollthesaurierer	AT0000A3BMK6	EUR	-	*	-	-	0,0000
Vollthesaurierer	AT0000A3BME9	EUR	-	*	-	-	-
Vollthesaurierer	AT0000A3BMG4	HUF	-	*	-	-	0,0000
Vollthesaurierer	AT0000A3BMF6	HUF	-	*	-	-	-

\* Im Hinblick auf den vorletzten Satz des § 58 Abs 2 des Investmentfondsgesetzes unterbleibt die Auszahlung einer Kapitalertragsteuer.

# Ertragsrechnung und Entwicklung des Fondsvermögens

## 1. Wertentwicklung des Rechnungsjahres (Fonds-Performance)

Ermittlung nach OeKB-Berechnungsmethode pro Anteil in Anteilscheinwährung ohne Berücksichtigung eines Ausgabeaufschlages

Die Wertentwicklung von Anteilscheinklassen, welche zum Rechnungsjahresende keine umlaufenden Anteile haben oder während des gesamten Rechnungsjahres keine umlaufenden Anteile hatten, orientiert sich grundsätzlich an der ausschüttungsbereinigten Wertentwicklung des Gesamtfonds. In diesen Fällen werden die „Wertentwicklung“, der „Nettoertrag pro Anteil“ sowie „Gesamtwert inkl. fiktiv durch Ausschüttung/Auszahlung erworbenen Anteile“ nachfolgend nicht ausgewiesen.

Bei unterjähriger Auflage einer Anteilscheinklasse berechnet sich die Wertentwicklung ab dem Zeitpunkt der Auflage der Anteilscheinklasse. Daher und aufgrund möglicher anderer Gebührensätze und Währungsklassen kommt es grundsätzlich zu einer anderen Wertentwicklung als in einer vergleichbaren Anteilscheinklasse.

<b>AT0000A3BMH2 Ausschütter EUR</b>	
Anteilswert am Beginn des Rechnungsjahres (864.880,820 Anteile)	107,26
Ausschüttung / Auszahlung am 27.02.2025 (entspricht rund 0,0386 Anteilen bei einem Rechenwert von 103,69)	4,0000
Anteilswert am Ende des Rechnungsjahres (846.724,485 Anteile)	107,74
Gesamtwert inkl. (fiktiv) durch Ausschüttung/Auszahlung erworbene Anteile	111,90
Nettoertrag pro Anteil	4,64
<b>Wertentwicklung eines Anteiles im Rechnungsjahr</b>	<b>4,32 %</b>

<b>AT0000A3DX91 Ausschütter EUR</b>	
Anteilswert am Beginn des Rechnungsjahres (7.625,184 Anteile)	104,91
Ausschüttung / Auszahlung am 27.02.2025 (entspricht rund 0,0100 Anteilen bei einem Rechenwert von 104,30)	1,0400
Zwischenausschüttung am 12.05.2025 (entspricht rund 0,0104 Anteilen bei einem Rechenwert von 101,23)	1,0500
Zwischenausschüttung am 12.08.2025 (entspricht rund 0,0099 Anteilen bei einem Rechenwert von 103,32)	1,0200
Zwischenausschüttung am 12.11.2025 (entspricht rund 0,0098 Anteilen bei einem Rechenwert von 105,78)	1,0400
Anteilswert am Ende des Rechnungsjahres (101.328,992 Anteile)	105,17
Gesamtwert inkl. (fiktiv) durch Ausschüttung/Auszahlung erworbene Anteile	109,45
Nettoertrag pro Anteil	4,54
<b>Wertentwicklung eines Anteiles im Rechnungsjahr</b>	<b>4,32 %</b>

<b>AT0000A3BMJ8 Thesaurierer EUR</b>	
Anteilswert am Beginn des Rechnungsjahres (1.441.471,423 Anteile)	107,26
Ausschüttung/Auszahlung	0,0000
Anteilswert am Ende des Rechnungsjahres (1.682.281,515 Anteile)	111,89
Gesamtwert inkl. (fiktiv) durch Ausschüttung/Auszahlung erworbene Anteile	111,89
Nettoertrag pro Anteil	4,63
<b>Wertentwicklung eines Anteiles im Rechnungsjahr</b>	<b>4,32 %</b>

<b>AT0000A3BMK6 Vollthesaurierer EUR</b>	
Anteilswert am Beginn des Rechnungsjahres (28.649,169 Anteile)	107,30
Ausschüttung/Auszahlung	0,0000
Anteilswert am Ende des Rechnungsjahres (102.073,578 Anteile)	111,93
Gesamtwert inkl. (fiktiv) durch Ausschüttung/Auszahlung erworbene Anteile	111,93
Nettoertrag pro Anteil	4,63
<b>Wertentwicklung eines Anteiles im Rechnungsjahr</b>	<b>4,32 %</b>

<b>AT0000A3BME9 Vollthesaurierer EUR</b>	
Anteilswert am Beginn des Rechnungsjahres (55.500,000 Anteile)	107,67
Ausschüttung/Auszahlung	0,0000
Anteilswert am Ende des Rechnungsjahres (0,000 Anteile)	113,02
Gesamtwert inkl. (fiktiv) durch Ausschüttung/Auszahlung erworbene Anteile	-
Nettoertrag pro Anteil	-
<b>Wertentwicklung eines Anteiles im Rechnungsjahr</b>	<b>-</b>

<b>AT0000A3BMG4 Vollthesaurierer HUF</b>	
Anteilswert am Beginn des Rechnungsjahres (103.768,775 Anteile)	44.300,04
Ausschüttung/Auszahlung	0,0000
Anteilswert am Ende des Rechnungsjahres (142.989,168 Anteile)	42.675,60
Gesamtwert inkl. (fiktiv) durch Ausschüttung/Auszahlung erworbene Anteile	42.675,60
Nettoertrag pro Anteil	-1.624,44
<b>Wertentwicklung eines Anteiles im Rechnungsjahr</b>	<b>-3,67 %</b>

<b>AT0000A3BMF6 Vollthesaurierer HUF</b>	
Anteilswert am Beginn des Rechnungsjahres (0,000 Anteile)	44.312,42
Ausschüttung/Auszahlung	0,0000
Anteilswert am Ende des Rechnungsjahres (0,000 Anteile)	42.713,75
Gesamtwert inkl. (fiktiv) durch Ausschüttung/Auszahlung erworbene Anteile	-
Nettoertrag pro Anteil	-
<b>Wertentwicklung eines Anteiles im Rechnungsjahr</b>	<b>-</b>

## **2. Fondsergebnis**

### **a. Realisiertes Fondsergebnis**

#### **Ordentliches Fondsergebnis**

##### **Erträge (ohne Kursergebnis)**

Zinsenerträge (exkl. Ertragsausgleich)	3.756.309,47	
Dividendenerträge	3.130.582,44	
Sonstige Erträge 8)	65,88	
Summe Erträge (ohne Kursergebnis)		6.886.957,79

##### **Sollzinsen**

- 3.107,26

##### **Aufwendungen**

Vergütung an die KAG	- 2.878.577,21	
Kosten für Wirtschaftsprüfer u. strl. Vertretung	- 8.702,00	
Publizitätskosten	- 37.404,35	
Wertpapierdepotgebühren	- 110.112,19	
Depotbankgebühren	- 230.294,92	
Kosten für den externen Berater	0,00	
Performancefee	-	
Gebühr Fremdwährungsanteilscheine 9)	- 10.008,34	
Summe Aufwendungen		- 3.275.099,01
Verwaltungskostenrückvergütung aus Subfonds 1)		270,76

#### **Ordentl. Fondsergebnis (exkl. Ertragsausgleich)**

**3.609.022,28**

#### **Realisiertes Kursergebnis 2) 3)**

Realisierte Gewinne 4)	28.809.620,87	
Realisierte Verluste 5)	- 34.461.371,97	

#### **Realisiertes Kursergebnis (exkl. Ertragsausgleich)**

**- 5.651.751,10**

#### **Realisiertes Fondsergebnis (exkl. Ertragsausgleich)**

**- 2.042.728,82**

### **b. Nicht realisiertes Kursergebnis 2) 3)**

Veränderung des nicht realisierten Kursergebnisses 7)	15.207.663,07
---	---------------

#### **Ergebnis des Rechnungsjahres 6)**

**13.164.934,25**

### **c. Ertragsausgleich**

Ertragsausgleich für Erträge des Rechnungsjahres	129.267,39
Ertragsausgleich für Gewinnvorträge von Ausschüttungsanteilen	- 494.676,15

#### **Fondsergebnis gesamt**

**12.799.525,49**

### **3. Entwicklung des Fondsvermögens**

<b>Fondsvermögen am Beginn des Rechnungsjahres</b>	<b>268.371.004,92</b>
<b>Ausschüttung / Auszahlung im Rechnungsjahr</b>	<b>- 3.212.301,73</b>
<b>Ausgabe und Rücknahme von Anteilen</b>	<b>39.590.567,50</b>
<b>Fondsergebnis gesamt</b>	
(das Fondsergebnis ist im Detail im Punkt 2. dargestellt)	<b><u>12.799.525,49</u></b>
<b>Fondsvermögen am Ende des Rechnungsjahres</b>	<b><u>317.548.796,18</u></b>

- 1) Von Dritten geleistete Rückvergütungen (im Sinn von Provisionen) werden nach Abzug angemessener Aufwandsentschädigungen an den Kapitalanlagefonds weitergeleitet. Zur Deckung des administrativen Aufwands erhält die Erste Group Bank AG 25 % der errechneten Provisionen als Aufwandsentschädigung.
- 2) Realisierte Gewinne und realisierte Verluste sind nicht periodenabgegrenzt und stehen so wie die Veränderung des nicht realisierten Kursergebnisses nicht unbedingt in Beziehung zu der Wertentwicklung des Fonds im Rechnungsjahr.
- 3) Kursergebnis gesamt, ohne Ertragsausgleich (realisiertes Kursergebnis, ohne Ertragsausgleich, zuzüglich Veränderung des nicht realisierten Kursergebnisses): EUR 9.555.911,97.
- 4) Davon Gewinne aus Derivatgeschäften: EUR 2.221.987,57.
- 5) Davon Verluste aus Derivatgeschäften: EUR -1.209.033,76.
- 6) Das Ergebnis des Rechnungsjahres beinhaltet explizit ausgewiesene Transaktionskosten in Höhe von EUR 528.956,35.
- 7) Davon Veränderung unrealisierte Gewinne EUR 15.584.371,30 und unrealisierte Verluste EUR -376.708,23.
- 8) Die in dieser Position ausgewiesenen Erträge entfielen auf Leihegebühren aus Wertpapierleihegeschäften iHv EUR 0,00, die mit der Erste Group Bank AG getätigt wurden, auf Erträge aus Immobilienfonds iHv EUR 0,00, auf sonstige Erträge iHv EUR 65,88 sowie auf Erträge aus Rücknahmeabschlägen iHv EUR 0,00.
- 9) Dem Fonds wird pro Fremdwährungstranche eine monatliche Gebühr für die Administration der Fremdwährungsanteilscheine angelastet.

**Vermögensaufstellung zum 30.11.2025**

(einschließlich Veränderungen im Wertpapiervermögen vom 01.12.2024 bis 30.11.2025)

Wertpapier-Bezeichnung	Kenn- nummer	Zins- satz	Käufe/ Zugänge Stück/Nominale (Nom. in 1.000, ger.)	Verkäufe/ Abgänge	Bestand	Kurs	Kurswert in EUR	%-Anteil am Fonds- vermögen
<b>Amtlich gehandelte Wertpapiere</b>								
<b>Aktien auf Euro lautend</b>								
<b>Emissionsland Deutschland</b>								
AUMOVIO SE NA O.N.	DE000AUMOV10		108.600	0	108.600	36,560	3.970.416,00	1,25
HEIDELBERG MATERIALS O.N.	DE0006047004		12.550	18.800	21.350	220,600	4.709.810,00	1,48
MERCEDES-BENZ GRP NA O.N.	DE0007100000		77.400	0	77.400	58,130	4.499.262,00	1,42
SIEMENS HEALTH.AG NA O.N.	DE000SHL1006		103.800	0	103.800	42,740	4.436.412,00	1,40
Summe Emissionsland Deutschland							<u>17.615.900,00</u>	<u>5,55</u>
<b>Emissionsland Frankreich</b>								
LVMH EO 0,3	FR0000121014		8.700	1.000	7.700	627,400	4.830.980,00	1,52
VINCI S.A. INH. EO 2,50	FR0000125486		45.300	7.600	37.700	122,300	4.610.710,00	1,45
Summe Emissionsland Frankreich							<u>9.441.690,00</u>	<u>2,97</u>
<b>Emissionsland Italien</b>								
PRYSMIAN S.P.A. EO 0,10	IT0004176001		117.700	65.700	52.000	85,440	4.442.880,00	1,40
TERNA R.E.N. SPA EO -,22	IT0003242622		500.000	0	500.000	9,060	4.530.000,00	1,43
Summe Emissionsland Italien							<u>8.972.880,00</u>	<u>2,83</u>
<b>Emissionsland Niederlande</b>								
FERROVIAL SE EO-,01	NL0015001FS8		95.100	10.000	85.100	56,480	4.806.448,00	1,51
Summe Emissionsland Niederlande							<u>4.806.448,00</u>	<u>1,51</u>
<b>Emissionsland Österreich</b>								
ERSTE GROUP BNK INH. O.N.	AT0000652011		73.400	24.200	49.200	92,750	4.563.300,00	1,44
Summe Emissionsland Österreich							<u>4.563.300,00</u>	<u>1,44</u>
<b>Emissionsland Spanien</b>								
AENA SME S.A. EO 1	ES0105046017		198.000	6.000	192.000	23,490	4.510.080,00	1,42
BCO SANTANDER N.E00,5	ES0113900J37		496.300	591.300	510.500	9,241	4.717.530,50	1,49
IBERDROLA INH. EO -,75	ES0144580Y14		421.300	341.500	280.000	18,215	5.100.200,00	1,61
Summe Emissionsland Spanien							<u>14.327.810,50</u>	<u>4,51</u>
Summe Aktien auf Euro lautend							<u>59.728.028,50</u>	<u>18,81</u>

Wertpapier-Bezeichnung	Kenn- nummer	Zins- satz	Käufe/ Zugänge Stück/Nominale (Nom. in 1.000, ger.)	Verkäufe/ Abgänge	Bestand	Kurs	Kurswert in EUR	%-Anteil am Fonds- vermögen	
<b>Aktien auf Japanische Yen lautend</b>									
<b>Emissionsland Japan</b>									
ORGANO	JP3201600008		90.200	28.000	62.200	13.120,000	4.502.684,16	1,42	
							Summe Emissionsland Japan	4.502.684,16	1,42
Summe Aktien auf Japanische Yen lautend umgerechnet zum Kurs von 181,23945							4.502.684,16	1,42	
<b>Aktien auf Kanadische Dollar lautend</b>									
<b>Emissionsland Kanada</b>									
MDA SPACE LTD.	CA55293N1096		362.000	110.500	251.500	24,180	3.737.719,73	1,18	
							Summe Emissionsland Kanada	3.737.719,73	1,18
Summe Aktien auf Kanadische Dollar lautend umgerechnet zum Kurs von 1,62700							3.737.719,73	1,18	
<b>Aktien auf Schwedische Kronen lautend</b>									
<b>Emissionsland Schweden</b>									
BOLIDEN AB	SE0020050417		146.500	126.000	112.500	440,700	4.510.439,41	1,42	
EQT AB	SE0012853455		153.600	23.600	130.000	330,600	3.909.934,50	1,23	
SKF AB B	SK 0,625	SE0000108227	275.500	68.800	206.700	245,300	4.612.764,74	1,45	
							Summe Emissionsland Schweden	13.033.138,65	4,10
Summe Aktien auf Schwedische Kronen lautend umgerechnet zum Kurs von 10,99200							13.033.138,65	4,10	
<b>Aktien auf Schweizer Franken lautend</b>									
<b>Emissionsland Schweiz</b>									
ABB LTD. NA	SF 0,12	CH0012221716	75.700	0	75.700	57,120	4.631.268,68	1,46	
							Summe Emissionsland Schweiz	4.631.268,68	1,46
Summe Aktien auf Schweizer Franken lautend umgerechnet zum Kurs von 0,93365							4.631.268,68	1,46	
<b>Aktien auf US-Dollar lautend</b>									
<b>Emissionsland USA</b>									
NEXTPower INC. A -,0001	US65290E1010		74.800	17.100	57.700	90,670	4.512.190,26	1,42	
							Summe Emissionsland USA	4.512.190,26	1,42
Summe Aktien auf US-Dollar lautend umgerechnet zum Kurs von 1,15945							4.512.190,26	1,42	
<b>Anleihen auf Euro lautend</b>									
<b>Emissionsland Deutschland</b>									
BUNDANL.V.21/36	DE0001102549	0,000	3.600	1.600	2.500	75,125	1.878.122,50	0,59	
BUNDANL.V.24/34	DE000BUZ031	2,600	2.000	3.000	2.000	100,003	2.000.060,00	0,63	
							Summe Emissionsland Deutschland	3.878.182,50	1,22

## ERSTE OPPORTUNITIES MIX

Wertpapier-Bezeichnung	Kenn- nummer	Zins- satz	Käufe/ Zugänge Stück/Nominale (Nom. in 1.000, ger.)	Verkäufe/ Abgänge	Bestand	Kurs	Kurswert in EUR	%-Anteil am Fonds- vermögen
<b>Emissionsland Finnland</b>								
NORDEA BK 16/26 MTN	XS1477568106	0,611	0	0	2.000	98,610	1.972.200,00	0,62
Summe Emissionsland Finnland							1.972.200,00	0,62
<b>Emissionsland Frankreich</b>								
SNCF 12/32 MTN FLR	XS0744575092	3,098	0	0	3.000	103,223	3.096.690,00	0,98
Summe Emissionsland Frankreich							3.096.690,00	0,98
<b>Emissionsland Großbritannien</b>								
BARCLAYS BK 22/27 FLR MTN	XS2422258561	2,072	0	0	2.000	99,489	1.989.784,26	0,63
Summe Emissionsland Großbritannien							1.989.784,26	0,63
<b>Emissionsland Island</b>								
LANDSBANKINN 24/29 MTN	XS2913946989	3,750	600	0	900	101,829	916.456,90	0,29
Summe Emissionsland Island							916.456,90	0,29
<b>Emissionsland Luxemburg</b>								
GRANTY PPTYS 19/34 MTN	XS2035328223	3,210	0	0	2.700	96,151	2.596.063,69	0,82
Summe Emissionsland Luxemburg							2.596.063,69	0,82
<b>Emissionsland Niederlande</b>								
NOVO NO.F.NL 25/30 MTN	XS3002553298	2,875	500	0	500	100,175	500.873,88	0,16
STELLANTIS 24/30 MTN	XS2787827190	3,500	200	0	500	99,997	499.985,80	0,16
Summe Emissionsland Niederlande							1.000.859,68	0,32
<b>Emissionsland Österreich</b>								
BTV 4 LAE.BK 22/27 FLRMTN	AT0000A304U6	3,053	0	0	2.000	99,119	1.982.386,30	0,62
ERSTE GR.BK. 25/31 FLRMTN	AT0000A3KDR1	3,250	2.000	0	2.000	101,065	2.021.290,12	0,64
OESTERREICH 23/53 MTN	AT0000A33SK7	3,150	1.500	0	1.500	90,368	1.355.517,00	0,43
RLB OOE 22/25 MTN	AT0000A322G7	3,500	0	0	2.500	100,013	2.500.325,00	0,79
S IMMO AG 19/26 MTN 1	AT0000A285H4	1,875	0	0	1.250	98,922	1.236.525,00	0,39
Summe Emissionsland Österreich							9.096.043,42	2,86
<b>Emissionsland Spanien</b>								
BCO SANTAND. 23/31 MTN	XS2705604234	4,875	500	0	700	108,638	760.465,05	0,24
CAIXABANK 25/36 FLR MTN	XS2988651498	3,750	500	0	500	100,221	501.106,01	0,16
Summe Emissionsland Spanien							1.261.571,06	0,40

Wertpapier-Bezeichnung	Kenn- nummer	Zins- satz	Käufe/ Zugänge Stück/Nominale (Nom. in 1.000, ger.)	Verkäufe/ Abgänge	Bestand	Kurs	Kurswert in EUR	%-Anteil am Fonds- vermögen
<b>Emissionsland Tschechische Republik</b>								
CESKA SPORIT 25/32FLR MTN	XS3174780893	3,743	1.000	0	1.000	100,309	1.003.091,46	0,32
Summe Emissionsland Tschechische Republik							1.003.091,46	0,32
<b>Emissionsland USA</b>								
JPMORG.CHASE 22/30 FLR	XS2461234622	1,963	500	0	700	97,379	681.655,95	0,21
Summe Emissionsland USA							681.655,95	0,21
Summe Anleihen auf Euro lautend							27.492.598,92	8,66
<b>Anleihen auf Norwegische Kronen lautend</b>								
<b>Emissionsland Finnland</b>								
NORDEA BANK 21/26 MTN	N00011161614	2,350	0	0	70.000	97,954	5.822.871,02	1,83
Summe Emissionsland Finnland							5.822.871,02	1,83
<b>Emissionsland Norwegen</b>								
SPAREBK 1 NO 21/28	N00010966237	2,200	0	0	23.000	95,055	1.856.606,03	0,58
Summe Emissionsland Norwegen							1.856.606,03	0,58
Summe Anleihen auf Norwegische Kronen lautend umgerechnet zum Kurs von 11,77560							7.679.477,05	2,42
<b>Anleihen auf US-Dollar lautend</b>								
<b>Emissionsland Dominikanische Republik</b>								
DOMINIK.REP 20/32 144A	US25714PEF18	4,875	500	0	500	95,550	412.048,82	0,13
Summe Emissionsland Dominikanische Republik							412.048,82	0,13
<b>Emissionsland Peru</b>								
C.MIN.BUENA. 25/32 REGS	USP6680PAB78	6,800	700	0	700	103,470	624.684,12	0,20
Summe Emissionsland Peru							624.684,12	0,20
<b>Emissionsland Schweiz</b>								
UBS GROUP 23/26 REGS	USH42097EJ27	4,550	0	0	500	100,181	432.019,49	0,14
Summe Emissionsland Schweiz							432.019,49	0,14
<b>Emissionsland USA</b>								
TOYOTA M.CRD 20/28 MTN	US89236THJ79	1,000	0	0	2.000	91,428	1.577.092,59	0,50
Summe Emissionsland USA							1.577.092,59	0,50
Summe Anleihen auf US-Dollar lautend umgerechnet zum Kurs von 1,15945							3.045.845,02	0,96

## ERSTE OPPORTUNITIES MIX

Wertpapier-Bezeichnung	Kenn- nummer	Zins- satz	Käufe/ Zugänge Stück/Nominale (Nom. in 1.000, ger.)	Verkäufe/ Abgänge	Bestand	Kurs	Kurswert in EUR	%-Anteil am Fonds- vermögen
<b>Indezertifikate auf Euro lautend</b>								
<b>Emissionsland Deutschland</b>								
SGE BALANCE TARG.FD Z.UNL	DE000SG2NA54		0	0	250	0,000	0,00	0,00
Summe Emissionsland Deutschland							0,00	0,00
<b>Emissionsland Irland</b>								
WITR MU.AS.I. ETP 62	XS2425848053		240.000	0	240.000	19,734	4.736.160,00	1,49
Summe Emissionsland Irland							4.736.160,00	1,49
<b>Emissionsland Jersey</b>								
WISDOMTREE.HMS.Z12/UN.XAU	JE00B8DFY052		145.000	0	145.000	22,170	3.214.650,00	1,01
Summe Emissionsland Jersey							3.214.650,00	1,01
Summe Indezertifikate auf Euro lautend							7.950.810,00	2,50
Summe Amtlich gehandelte Wertpapiere							136.313.760,97	42,93
<b>Investmentzertifikate</b>								
<b>Investmentzertifikate auf Euro lautend</b>								
<b>Emissionsland Irland</b>								
TWELVE CAT BOND B-JSSEO A	IE00BD2B9B56		45.700	2.400	53.000	137,610	7.293.330,00	2,30
Summe Emissionsland Irland							7.293.330,00	2,30
<b>Emissionsland Luxemburg</b>								
I-AM GL MAC.CON.IEOA	LU2275280878		29.000	0	29.000	107,754	3.124.866,00	0,98
SISF-EMER.EUR. Y9EOA	LU2473381015		0	0	1.165	1,552	1.807,94	0,00
Summe Emissionsland Luxemburg							3.126.673,94	0,98
Summe Investmentzertifikate auf Euro lautend							10.420.003,94	3,28
Summe Investmentzertifikate							10.420.003,94	3,28
<b>In organisierte Märkte einbezogene Wertpapiere</b>								
<b>Aktien auf Australischer Dollar lautend</b>								
<b>Emissionsland Australien</b>								
BRAMBLES LTD	AU000000BXB1		174.900	85.900	330.300	24,010	4.468.770,18	1,41
QANTAS AIRWAYS	AU000000QAN2		857.000	40.000	817.000	9,920	4.566.894,88	1,44
Summe Emissionsland Australien							9.035.665,06	2,85
Summe Aktien auf Australischer Dollar lautend umgerechnet zum Kurs von 1,77465							9.035.665,06	2,85

Wertpapier-Bezeichnung	Kenn- nummer	Zins- satz	Käufe/ Zugänge Stück/Nominale (Nom. in 1.000, ger.)	Verkäufe/ Abgänge	Bestand	Kurs	Kurswert in EUR	%-Anteil am Fonds- vermögen	
<b>Aktien auf Japanische Yen lautend</b>									
<b>Emissionsland Japan</b>									
DAIFUKU CO. LTD	JP3497400006		164.000	0	164.000	4.914,000	4.446.581,58	1,40	
FUJI ELECTRIC CO. LTD.	JP3820000002		76.000	0	76.000	11.075,000	4.644.132,39	1,46	
							Summe Emissionsland Japan	9.090.713,97	2,86
							Summe Aktien auf Japanische Yen lautend umgerechnet zum Kurs von 181,23945	9.090.713,97	2,86
<b>Aktien auf Kanadische Dollar lautend</b>									
<b>Emissionsland Kanada</b>									
ARITZIA INC.SUB.VTG.SHS	CA04045U1021		75.000	0	75.000	112,200	5.172.095,88	1,63	
BOMBARDIER INC. CL. B	CA0977518616		83.100	49.100	34.000	233,000	4.869.084,20	1,53	
WHEATON PREC. METALS	CA9628791027		83.400	31.800	51.600	149,430	4.739.144,44	1,49	
							Summe Emissionsland Kanada	14.780.324,52	4,65
							Summe Aktien auf Kanadische Dollar lautend umgerechnet zum Kurs von 1,62700	14.780.324,52	4,65
<b>Aktien auf Singapur Dollar lautend</b>									
<b>Emissionsland Singapur</b>									
SINGAPORE TELE. SD-,15	SG1T75931496		1.500.000	0	1.500.000	4,740	4.726.607,94	1,49	
							Summe Emissionsland Singapur	4.726.607,94	1,49
							Summe Aktien auf Singapur Dollar lautend umgerechnet zum Kurs von 1,50425	4.726.607,94	1,49
<b>Aktien auf US-Dollar lautend</b>									
<b>Emissionsland Cayman Inseln</b>									
NU HLDGS CL.A DL-,000066	KYG6683N1034		345.600	0	345.600	17,250	5.141.748,24	1,62	
							Summe Emissionsland Cayman Inseln	5.141.748,24	1,62
<b>Emissionsland Frankreich</b>									
CONSTELLIUM SE EO-,02	FR0013467479		326.000	0	326.000	16,610	4.670.197,08	1,47	
							Summe Emissionsland Frankreich	4.670.197,08	1,47
<b>Emissionsland Großbritannien</b>									
ROYALTY PHARMA OA DL-0001	GB00BMVP7Y09		133.000	0	133.000	39,840	4.570.028,89	1,44	
							Summe Emissionsland Großbritannien	4.570.028,89	1,44
<b>Emissionsland USA</b>									
ALPHABET INC.CL.A DL-,001	US02079K3059		20.900	4.800	16.100	319,950	4.442.791,84	1,40	
CISCO SYSTEMS DL-,001	US17275R1023		48.700	32.700	16.000	76,070	4.500.756,39	1,42	

## ERSTE OPPORTUNITIES MIX

Wertpapier-Bezeichnung	Kenn- nummer	Zins- satz	Käufe/ Zugänge Stück/Nominale (Nom. in 1.000, ger.)	Verkäufe/ Abgänge	Bestand	Kurs	Kurswert in EUR	%-Anteil am Fonds- vermögen
EMCOR GRP INC. DL-,01	US29084Q1004		9.000	1.000	8.000	610,720	4.213.860,02	1,33
IDEXX LABS INC. DL-,10	US45168D1046		8.300	1.500	6.800	755,960	4.433.591,79	1,40
INTERACTIVE BROKERS DL-01	US45841N1072		76.500	0	76.500	64,190	4.235.227,91	1,33
INTL BUS. MACH. DL-,20	US4592001014		21.300	4.300	17.000	303,210	4.445.702,70	1,40
MERCADOLIBRE INC	US58733R1023		1.965	1.100	2.380	2.033,320	4.173.790,68	1,31
ORMAT TECHNOLOG. DL-,001	US6866881021		48.000	0	48.000	112,660	4.664.004,48	1,47
RAMBUS INC.(DEL.) DL-,001	US7509171069		77.400	28.600	48.800	94,870	3.992.975,98	1,26
THERMO FISH.SCIENTIF.DL 1	US8835561023		11.000	1.700	9.300	593,250	4.758.484,63	1,50
TRIMBLE INC.	US8962391004		72.100	7.000	65.100	81,270	4.563.091,98	1,44
WELLTOWER INC. DL 1	US95040Q1040		31.300	4.800	26.500	206,250	4.713.980,77	1,48
Summe Emissionsland USA							53.138.259,17	16,73
Summe Aktien auf US-Dollar lautend umgerechnet zum Kurs von 1,15945							67.520.233,38	21,26

### Anleihen auf Britische Pfund lautend

#### Emissionsland Großbritannien

GROSSBRIT. 25/35	GB00BT7J0027	4,500	1.200	0	1.200	100,322	1.375.760,94	0,43
Summe Emissionsland Großbritannien							1.375.760,94	0,43
Summe Anleihen auf Britische Pfund lautend umgerechnet zum Kurs von 0,87505							1.375.760,94	0,43

### Anleihen auf Euro lautend

#### Emissionsland Belgien

ANHEU.-BUSCH 25/38 MTN	BE6364525640	3,875	500	0	500	100,213	501.063,36	0,16
Summe Emissionsland Belgien							501.063,36	0,16

#### Emissionsland Chile

CHILE 25/32	XS2975303483	3,750	500	0	500	102,356	511.781,25	0,16
Summe Emissionsland Chile							511.781,25	0,16

#### Emissionsland Dänemark

DANSKE BK 25/35 FLR MTN	XS3101509167	3,500	333	0	333	100,190	333.632,70	0,11
ORSTED 24/UND FLR MTN	XS2778385240	5,125	500	0	500	102,234	511.170,66	0,16
Summe Emissionsland Dänemark							844.803,36	0,27

#### Emissionsland Deutschland

BUNDANL.V. 14/30 INFL.LKD	DE0001030559	0,500	800	500	500	99,714	647.622,49	0,20
COBA FIX-RESET 24/37 SUB.	DE000CZ45Y55	4,125	400	0	600	101,635	609.808,82	0,19
TUI CRUISES REGS 24/30	XS2941359288	5,000	500	0	500	102,316	511.580,64	0,16
Summe Emissionsland Deutschland							1.769.011,95	0,56

#### Emissionsland Frankreich

AXA 25/55 FLR MTN	XS3043537169	4,375	500	0	500	102,094	510.468,57	0,16
BNP PARIBAS 23/32 FLR MTN	FR001400LZ16	4,750	500	0	500	106,973	534.864,59	0,17

Wertpapier-Bezeichnung	Kenn- nummer	Zins- satz	Käufe/ Zugänge Stück/Nominale (Nom. in 1.000, ger.)	Verkäufe/ Abgänge	Bestand	Kurs	Kurswert in EUR	%-Anteil am Fonds- vermögen
CREDIT AGRI. 23/29FLR MTN	FR001400F1U4	4,250	300	0	500	103,638	518.189,44	0,16
FRANKREICH 19/29	FR0013410552	0,100	600	500	500	98,025	606.416,96	0,19
FRANKREICH 22/32 O.A.T.	FR001400BKZ3	2,000	2.200	0	2.400	93,808	2.251.387,20	0,71
FRANKREICH 24/34 O.A.T.	FR001400QMF9	3,000	1.900	0	1.900	97,892	1.859.953,70	0,59
ORANGE 25/UND. FLR MTN	FR0014010IV2	3,875	500	0	500	98,974	494.867,64	0,16
RCI BANQUE 25/37 FLR MTN	FR001400Y5Z1	4,750	1.000	0	1.000	100,697	1.006.969,06	0,32
STE GENERALE 23/31 FLR	FR001400M6F5	4,875	200	0	500	106,709	533.545,59	0,17
					Summe Emissionsland Frankreich		<u>8.316.662,75</u>	<u>2,62</u>
<b>Emissionsland Großbritannien</b>								
BARCLAYS 25/37 FLR MTN	XS3034598394	4,616	800	0	800	103,655	829.243,95	0,26
BRIT.TELECOM 23/33 MTN	XS2675225531	4,250	200	0	500	105,204	526.018,22	0,17
HSBC HLDGS 25/34 FLR MTN	XS3069291782	3,911	1.000	0	1.000	102,258	1.022.584,00	0,32
NATWEST GRP 25/35 FLR	XS3009472989	3,723	1.000	0	1.000	100,525	1.005.251,44	0,32
SSE 25/UND. FLR MTN	XS3095397454	4,500	400	0	400	101,061	404.244,27	0,13
STD.CHARTER 25/33 FLR	XS3022397460	3,864	500	0	500	102,053	510.265,34	0,16
					Summe Emissionsland Großbritannien		<u>4.297.607,22</u>	<u>1,35</u>
<b>Emissionsland Island</b>								
ARION BANK 25/30 MTN	XS3010578493	3,625	1.000	200	800	100,975	807.796,00	0,25
					Summe Emissionsland Island		<u>807.796,00</u>	<u>0,25</u>
<b>Emissionsland Italien</b>								
B.T.P. 17-33	IT0005240350	2,450	1.000	0	1.000	95,768	957.682,00	0,30
B.T.P. 20/26 FLR	IT0005415416	0,650	300	200	300	99,615	366.440,75	0,12
INTESA SANP. 21/31 MTN	XS2304664597	1,350	0	0	300	91,588	274.762,80	0,09
ITALIEN 22/33	IT0005518128	4,400	900	0	1.100	108,987	1.198.857,00	0,38
UNICREDIT 25/35 MTN	IT0005654584	3,725	1.000	0	1.000	101,113	1.011.126,15	0,32
					Summe Emissionsland Italien		<u>3.808.868,70</u>	<u>1,20</u>
<b>Emissionsland Kroatien</b>								
RAIFF.BK AUS 25/29FLR MTN	XS3076190324	3,625	600	0	600	100,316	601.894,55	0,19
					Summe Emissionsland Kroatien		<u>601.894,55</u>	<u>0,19</u>
<b>Emissionsland Luxemburg</b>								
CK HUT.G.TEL 19/31	XS2057070182	1,500	300	0	600	90,372	542.231,63	0,17
					Summe Emissionsland Luxemburg		<u>542.231,63</u>	<u>0,17</u>
<b>Emissionsland Mexiko</b>								
MEXIKO 25/33	XS2991917530	4,625	1.200	0	1.200	102,888	1.234.650,00	0,39
					Summe Emissionsland Mexiko		<u>1.234.650,00</u>	<u>0,39</u>

## ERSTE OPPORTUNITIES MIX

Wertpapier-Bezeichnung	Kenn- nummer	Zins- satz	Käufe/ Zugänge Stück/Nominale (Nom. in 1.000, ger.)	Verkäufe/ Abgänge	Bestand	Kurs	Kurswert in EUR	%-Anteil am Fonds- vermögen
<b>Emissionsland Marokko</b>								
MAROKKO 20/30 REGS	XS2239829216	2,000	1.000	0	1.000	93,513	935.130,00	0,29
MAROKKO 25/29 REGS	XS3041270664	3,875	500	0	500	101,872	509.360,00	0,16
							<u>1.444.490,00</u>	<u>0,45</u>
<b>Emissionsland Niederlande</b>								
BMW FIN. 23/35 MTN	XS2625968776	3,625	300	0	600	100,643	603.855,90	0,19
LSEG NETHERL 25/31 MTN	XS3225988826	3,000	1.000	0	1.000	99,425	994.250,00	0,31
M.B.INT.FIN. 25/31 MTN	DE000A4EB2Y0	3,125	1.000	0	1.000	100,680	1.006.800,60	0,32
TENNET NETH. 22/32 MTN	XS2549543226	4,250	200	0	400	106,086	424.343,01	0,13
TEV.P.F.N.II 21/30	XS2406607171	4,375	0	0	600	103,179	619.071,00	0,19
VOLKSWAGEN INTL 14/UND	XS1048428442	4,625	300	0	300	100,355	301.065,00	0,09
VOLKSWAGEN INTL 15/UN.	XS1206541366	3,500	300	0	300	96,431	289.291,87	0,09
							<u>4.238.677,38</u>	<u>1,33</u>
<b>Emissionsland Panama</b>								
CARNIVAL 24/30 REGS	XS2809222420	5,750	400	0	400	107,505	430.018,26	0,14
							<u>430.018,26</u>	<u>0,14</u>
<b>Emissionsland Philippinen</b>								
PHILIPPINEN 25/32	XS2985434948	3,625	700	0	700	101,500	710.500,00	0,22
							<u>710.500,00</u>	<u>0,22</u>
<b>Emissionsland Polen</b>								
MBANK 23/27 FLR MTN	XS2680046021	8,375	500	0	500	104,367	521.832,50	0,16
MBANK 25/35 FLR MTN	XS3090129332	4,778	500	0	500	102,625	513.125,23	0,16
MLP GRP 24/29	XS2914001750	6,125	700	100	700	103,590	725.131,89	0,23
							<u>1.760.089,62</u>	<u>0,55</u>
<b>Emissionsland Rumänien</b>								
RUMAENIEN 23/33 MTN REGS	XS2689948078	6,375	800	700	500	107,322	536.607,70	0,17
							<u>536.607,70</u>	<u>0,17</u>
<b>Emissionsland Schweiz</b>								
UBS GROUP 25/31 FLR MTN	CH1474856957	3,162	500	0	500	100,090	500.448,21	0,16
							<u>500.448,21</u>	<u>0,16</u>
<b>Emissionsland Slowakei</b>								
TATRA BANKA 24/30 FLR MTN	SK4000025201	4,971	500	0	500	104,484	522.417,50	0,16
							<u>522.417,50</u>	<u>0,16</u>

Wertpapier-Bezeichnung	Kenn- nummer	Zins- satz	Käufe/ Zugänge Stück/Nominale (Nom. in 1.000, ger.)	Verkäufe/ Abgänge	Bestand	Kurs	Kurswert in EUR	%-Anteil am Fonds- vermögen
<b>Emissionsland Slowenien</b>								
NOVA LJUB.BK 24/30FLR MTN	XS2825558328	4,500	500	0	500	104,048	520.237,50	0,16
SLOWENIEN 24/34	SI0002104576	3,000	300	0	500	100,756	503.780,00	0,16
Summe Emissionsland Slowenien							<u>1.024.017,50</u>	<u>0,32</u>
<b>Emissionsland Spanien</b>								
SPANIEN 17-33	ES00000128Q6	2,350	1.000	0	1.000	96,356	963.563,00	0,30
SPANIEN 23/33	ES0000012L78	3,550	1.400	200	1.400	104,288	1.460.035,50	0,46
SPANIEN 25/35	ES0000012067	3,150	1.900	200	1.700	100,325	1.705.525,00	0,54
Summe Emissionsland Spanien							<u>4.129.123,50</u>	<u>1,30</u>
<b>Emissionsland Ungarn</b>								
OTP BNK 24/30 FLR MTN	XS2917468618	4,250	200	0	700	102,937	720.556,49	0,23
Summe Emissionsland Ungarn							<u>720.556,49</u>	<u>0,23</u>
<b>Emissionsland USA</b>								
ALPHABET 25/45	XS3064427837	3,875	500	0	500	97,393	486.966,61	0,15
BK AMERICA 25/34 FLR MTN	XS3019219859	3,485	1.500	0	1.500	100,380	1.505.702,90	0,47
CARRIER GLOB 24/32	XS2751689048	4,500	200	0	500	106,443	532.214,05	0,17
ELI LILLY 19/31	XS2075937370	0,625	700	0	700	87,968	615.776,01	0,19
FEDEX 25/32	XS3136900670	3,500	500	0	500	100,081	500.403,96	0,16
FORD MOTO.CR 24/30 MTN	XS2767246908	4,445	600	0	800	102,571	820.570,58	0,26
TIMKEN CO. 24/34	XS2824606532	4,125	300	0	500	100,109	500.545,31	0,16
VISA 22/34	XS2479942034	2,375	700	0	700	94,255	659.787,36	0,21
Summe Emissionsland USA							<u>5.621.966,78</u>	<u>1,77</u>
Summe Anleihen auf Euro lautend							<u>44.875.283,71</u>	<u>14,13</u>
<b>Anleihen auf Indische Rupien lautend</b>								
<b>Emittent Inter-Amerikanische Entwicklungsbank</b>								
I.A.D.B. 24/29 MTN	XS2749539933	7,000	0	0	18.000	101,180	175.884,33	0,06
Summe Emittent Inter-Amerikanische Entwicklungsbank							<u>175.884,33</u>	<u>0,06</u>
Summe Anleihen auf Indische Rupien lautend umgerechnet zum Kurs von 103,54760							<u>175.884,33</u>	<u>0,06</u>
<b>Anleihen auf Polnische Zloty lautend</b>								
<b>Emissionsland Polen</b>								
POLEN 21/32	PL0000113783	1,750	1.300	0	3.000	83,550	592.448,15	0,19
Summe Emissionsland Polen							<u>592.448,15</u>	<u>0,19</u>
Summe Anleihen auf Polnische Zloty lautend umgerechnet zum Kurs von 4,23075							<u>592.448,15</u>	<u>0,19</u>

## ERSTE OPPORTUNITIES MIX

Wertpapier-Bezeichnung	Kenn- nummer	Zins- satz	Käufe/ Zugänge Stück/Nominale (Nom. in 1.000, ger.)	Verkäufe/ Abgänge	Bestand	Kurs	Kurswert in EUR	%-Anteil am Fonds- vermögen
<b>Anleihen auf Südafrikanischer Rand lautend</b>								
<b>Emissionsland Südafrika</b>								
SOUTH AFR. 2030	ZAG000106998	8,000	5.000	0	10.000	101,455	509.960,14	0,16
SOUTH AFR. 2032	ZAG000107004	8,250	3.000	0	8.000	100,962	405.985,96	0,13
Summe Emissionsland Südafrika							<u>915.946,10</u>	<u>0,29</u>
Summe Anleihen auf Südafrikanischer Rand lautend umgerechnet zum Kurs von 19,89470							<u>915.946,10</u>	<u>0,29</u>
<b>Anleihen auf Tschechische Kronen lautend</b>								
<b>Emissionsland Tschechische Republik</b>								
CZECH REP. 2030 94	CZ0001004477	0,950	0	0	12.000	87,531	434.649,92	0,14
Summe Emissionsland Tschechische Republik							<u>434.649,92</u>	<u>0,14</u>
Summe Anleihen auf Tschechische Kronen lautend umgerechnet zum Kurs von 24,16600							<u>434.649,92</u>	<u>0,14</u>
<b>Anleihen auf US-Dollar lautend</b>								
<b>Emissionsland Australien</b>								
NATL AUST.BK 25/36FLR MTN	USQ6535DCJ11	5,902	500	0	500	106,030	457.242,66	0,14
Summe Emissionsland Australien							<u>457.242,66</u>	<u>0,14</u>
<b>Emissionsland Brasilien</b>								
BRAZIL 24/34	US105756CH10	6,125	600	0	900	101,900	790.978,48	0,25
Summe Emissionsland Brasilien							<u>790.978,48</u>	<u>0,25</u>
<b>Emissionsland Chile</b>								
LATAM AIR.GP 24/30 REGS	USP62138AB13	7,875	300	0	1.010	104,438	909.757,86	0,29
Summe Emissionsland Chile							<u>909.757,86</u>	<u>0,29</u>
<b>Emissionsland Indonesien</b>								
INDONESIA 25/30	US455780DZ65	5,250	500	0	500	103,938	448.218,98	0,14
Summe Emissionsland Indonesien							<u>448.218,98</u>	<u>0,14</u>
<b>Emissionsland Panama</b>								
PANAMA, REP 22/35	US698299BT07	6,400	400	0	600	104,600	541.291,13	0,17
Summe Emissionsland Panama							<u>541.291,13</u>	<u>0,17</u>
<b>Emissionsland Peru</b>								
MINSUR 21/31 REGS	USP6811TAB19	4,500	200	0	600	95,600	494.717,32	0,16
Summe Emissionsland Peru							<u>494.717,32</u>	<u>0,16</u>

Wertpapier-Bezeichnung	Kenn- nummer	Zins- satz	Käufe/ Zugänge Stück/Nominale	Verkäufe/ Abgänge (Nom. in 1.000, ger.)	Bestand	Kurs	Kurswert in EUR	%-Anteil am Fonds- vermögen
<b>Emissionsland Polen</b>								
POLEN 24/34	US731011AY80	5,125	600	0	800	102,904	710.019,41	0,22
							Summe Emissionsland Polen	710.019,41 0,22
<b>Emissionsland Türkei</b>								
TURKCELL ILE 25/32 REGS	XS2981975613	7,650	800	300	500	105,742	455.998,53	0,14
							Summe Emissionsland Türkei	455.998,53 0,14
<b>Emissionsland Ungarn</b>								
OTP BNK 25/35 FLR MTN	XS2988670878	7,300	400	0	400	105,901	365.349,09	0,12
							Summe Emissionsland Ungarn	365.349,09 0,12
<b>Emissionsland USA</b>								
USA 23/43	US912810TW80	4,750	4.200	2.200	2.000	102,461	1.767.405,89	0,56
							Summe Emissionsland USA	1.767.405,89 0,56
							Summe Anleihen auf US-Dollar lautend umgerechnet zum Kurs von 1,15945	6.940.979,35 2,19
							Summe In organisierte Märkte einbezogene Wertpapiere	160.464.497,37 50,53
<b>Nicht notierte Wertpapiere</b>								
<b>Anleihen auf Euro lautend</b>								
<b>Emissionsland Großbritannien</b>								
BARCLAYS BK 22/25 MTN	CH1222675923	3,700	0	0	3.000	100,000	3.000.000,00	0,94
							Summe Emissionsland Großbritannien	3.000.000,00 0,94
							Summe Anleihen auf Euro lautend	3.000.000,00 0,94
<b>Anleihen auf US-Dollar lautend</b>								
<b>Emissionsland Großbritannien</b>								
AVIANCA MID. 25/28 REGS	USG2957NAC59	9,000	500	0	500	99,700	429.945,23	0,14
							Summe Emissionsland Großbritannien	429.945,23 0,14
							Summe Anleihen auf US-Dollar lautend umgerechnet zum Kurs von 1,15945	429.945,23 0,14
							Summe Nicht notierte Wertpapiere	3.429.945,23 1,08
<b>Derivate</b>							<b>nicht realisiertes Ergebnis in EUR</b>	
<b>Financial Futures auf Euro lautend</b>								
<b>Emissionsland Deutschland</b>								
MSCI Wor NTR Inde Dec25	FMWN221225					-47	-127.255,00	-0,04
							Summe Emissionsland Deutschland	-127.255,00 -0,04
							Summe Financial Futures auf Euro lautend	-127.255,00 -0,04

## ERSTE OPPORTUNITIES MIX

Wertpapier-Bezeichnung	Kenn- nummer	Bestand	nicht realisiertes Ergebnis in EUR	%-Anteil am Fonds- vermögen
<b>Financial Futures auf Hongkong-Dollar lautend</b>				
<b>Emissionsland Hong Kong</b>				
HSCEI Futures Dec25	HHHI301225	55	-69.208,08	-0,02
		Summe Emissionsland Hong Kong	-69.208,08	-0,02
		Summe Financial Futures auf Hongkong-Dollar lautend umgerechnet zum Kurs von 9,01990	-69.208,08	-0,02
<b>Financial Futures auf US-Dollar lautend</b>				
<b>Emissionsland USA</b>				
MSCI EM LatAm NTR Dec25	MML191225	29	111.677,95	0,04
NASDAQ 100 E-MINI Dec25	NQ191225	-4	-49.816,72	-0,02
		Summe Emissionsland USA	61.861,23	0,02
		Summe Financial Futures auf US-Dollar lautend umgerechnet zum Kurs von 1,15945	61.861,23	0,02
		Summe Derivate	-134.601,85	-0,04
<b>Devisentermingeschäfte</b>			<b>nicht realisiertes Ergebnis in EUR</b>	
<b>Devisentermingeschäfte auf Euro lautend</b>				
<b>Emissionsland Österreich</b>				
FXF SPEST EUR/USD 12.12.2025	FXF_TAX_3474681	12.748.435	-181.081,39	-0,06
		Summe Emissionsland Österreich	-181.081,39	-0,06
		Summe Devisentermingeschäfte auf Euro lautend	-181.081,39	-0,06
		Summe Devisentermingeschäfte	-181.081,39	-0,06
<b>Gliederung des Fondsvermögens</b>				
Wertpapiere			310.628.207,51	97,82
Devisentermingeschäfte			-181.081,39	-0,06
Financial Futures			-134.601,85	-0,04
Bankguthaben			5.687.967,14	1,79
Dividendenansprüche			150.569,74	0,05
Zinsenansprüche			1.407.153,76	0,44
Sonstige Abgrenzungen			-9.418,73	-0,00
Fondsvermögen			317.548.796,18	100,00

**Hinweis an die Anleger:**

**Die Bewertung von Vermögenswerten in illiquiden Märkten kann von ihren tatsächlichen Veräußerungspreisen abweichen.**

Umlaufende Ausschüttungsanteile	AT0000A3BMH2	Stück	846.724,485
Anteilswert Ausschüttungsanteile	AT0000A3BMH2	EUR	107,74
Umlaufende Ausschüttungsanteile	AT0000A3DX91	Stück	101.328,992
Anteilswert Ausschüttungsanteile	AT0000A3DX91	EUR	105,17
Umlaufende Thesaurierungsanteile	AT0000A3BMJ8	Stück	1.682.281,515
Anteilswert Thesaurierungsanteile	AT0000A3BMJ8	EUR	111,89
Umlaufende Vollthesaurierungsanteile	AT0000A3BMK6	Stück	102.073,578
Anteilswert Vollthesaurierungsanteile	AT0000A3BMK6	EUR	111,93
Umlaufende Vollthesaurierungsanteile	AT0000A3BME9	Stück	0,000
Anteilswert Vollthesaurierungsanteile	AT0000A3BME9	EUR	113,02
Umlaufende Vollthesaurierungsanteile	AT0000A3BMG4	Stück	142.989,168
Anteilswert Vollthesaurierungsanteile	AT0000A3BMG4	HUF	42.675,60
Umlaufende Vollthesaurierungsanteile	AT0000A3BMF6	Stück	0,000
Anteilswert Vollthesaurierungsanteile	AT0000A3BMF6	HUF	42.713,75

Bei folgenden Wertpapieren handelt es sich um inflationsindexierte Anleihen, bei denen das Nominale mit einem Inflationsindex abgesichert ist:

Wertpapier-Bezeichnung	Kenn- nummer	Index-Value	Kurswert in EUR
B.T.P. 20/26 FLR	IT0005415416	1,22619	366.440,75
BUNDANL.V. 14/30 INFL.LKD	DE0001030559	1,29896	647.622,49
FRANKREICH 19/29	FR0013410552	1,23727	606.416,96

Pensionsgeschäfte iSd der VO (EU) 2015/2365 (The Regulation on Transparency of Securities Financing Transactions and of Reuse) dürfen für den Fonds nicht eingesetzt werden. Pensionsgeschäfte wurden deshalb nicht eingesetzt.

Für den Investmentfonds wurden keine Total Return Swaps (Gesamtrenditeswaps) iSd VO (EU) 2015/2365 (The Regulation on Transparency of Securities Financing Transactions and of Reuse) in der Berichtsperiode abgeschlossen.

Wertpapierleihegeschäfte iSd der VO (EU) 2015/2365 (The Regulation on Transparency of Securities Financing Transactions and of Reuse) dürfen für den Fonds nicht eingesetzt werden. Wertpapierleihegeschäfte wurden deshalb nicht eingesetzt.

**Erläuterung zum Ausweis gemäß der delegierten Verordnung (EU) Nr. 2016/2251 zur Ergänzung der Verordnung (EU) Nr. 648/2012 des Europäischen Parlaments und des Rates über OTC-Derivate, zentrale Gegenparteien und Transaktionsregister durch technische Regulierungsstandards zu Risikominderungstechniken für nicht durch eine zentrale Gegenpartei geclearte OTC-Derivatekontrakte:**

Alle OTC Derivate werden über die Erste Group Bank AG gehandelt. Für die nicht physisch abgewickelten Devisenterminkontrakte und nicht physisch abgewickelten Devisenswapkontrakte werden die Sicherheiten (Collaterals) zwischen dem Investmentfonds und der Erste Group Bank AG ausgetauscht.

Im Falle des negativen Exposures der nicht physisch abgewickelten Derivatetermin- und Devisenswapkontrakte werden unter Berücksichtigung der vertraglich vereinbarten Schwelle Sicherheiten in Form von Barmitteln oder Anleihen an die Erste Group Bank AG geleistet.

Im Falle des positiven Exposures der nicht physisch abgewickelten Derivatetermin- und Devisenswapkontrakte Derivate werden unter Berücksichtigung der vertraglich vereinbarten Schwelle auf EUR lautende Schuldverschreibungen der Zentralstaaten oder Zentralbanken der Länder der Eurozone von der Erste Group Bank AG als Sicherheit an den Investmentfonds geleistet. Für diese Sicherheiten wurde ein einheitlicher Abschlag in Höhe von 4 % mit dem Counterpart vereinbart. Im Falle regulatorischer Vorgaben, die einen anderen Abschlag oder Bereitstellung alternativer Sicherheiten erfordern, wird diese entsprechende Vorgabe eingehalten.

**Während des Berichtszeitraumes getätigte Käufe und Verkäufe in Wertpapieren, soweit sie nicht in der Vermögensaufstellung genannt sind**

Wertpapier-Bezeichnung	Kenn- nummer	Zinssatz	Käufe/ Zugänge Stück/Nominale (Nom. in 1.000, ger.)	Verkäufe/ Abgänge
<b>Amtlich gehandelte Wertpapiere</b>				
<b>Aktien auf Britische Pfund lautend</b>				
<b>Emissionsland Großbritannien</b>				
TESCO PLC	LS-,0633333	GB00BLGZ9862	893.500	893.500
<b>Aktien auf Dänische Kronen lautend</b>				
<b>Emissionsland Dänemark</b>				
ISS AS	DK 1	DK0060542181	262.100	262.100
<b>Aktien auf Euro lautend</b>				
<b>Emissionsland Deutschland</b>				
CONTINENTAL AG O.N.		DE0005439004	74.600	74.600
FRESEN.MED.CARE AG INH ON		DE0005785802	0	5.000
KNORR-BREMSE AG INH O.N.		DE000KBX1006	0	36.100
KRONES AG O.N.		DE0006335003	33.800	33.800
SAP SE O.N.		DE0007164600	17.500	17.500

Wertpapier-Bezeichnung	Kenn- nummer	Zinssatz	Käufe/ Zugänge Stück/Nominale (Nom. in 1.000, ger.)	Verkäufe/ Abgänge
<b>Emissionsland Finnland</b>				
KONE OYJ B O.N.	FI0009013403		86.000	86.000
<b>Emissionsland Frankreich</b>				
ALSTOM S.A. INH. EO 7	FR0010220475		263.000	263.000
BUREAU VERITAS SA EO -,12	FR0006174348		155.800	155.800
DASSAULT SYS SE INH.EOO,1	FR0014003TT8		142.200	142.200
EIFFAGE SA INH. EO 4	FR0000130452		50.400	50.400
SOPRA STERIA GRP INH.EO 1	FR0000050809		30.700	30.700
ST GOBAIN EO 4	FR0000125007		53.900	53.900
<b>Emissionsland Niederlande</b>				
ADYEN N.V. EO-,01	NL0012969182		3.940	3.940
ASML HOLDING EO -,09	NL0010273215		5.400	5.800
<b>Emissionsland Spanien</b>				
AENA SME S.A. EO 10	ES0105046009		7.700	21.600
AMADEUS IT GRP SA EO 0,01	ES0109067019		78.850	78.850
IBERDROLA INH. -ANR-	ES06445809T5		276.000	276.000
IBERDROLA INH. -ANR-	ES06445809U3		263.900	263.900
<b>Aktien auf Japanische Yen lautend</b>				
<b>Emissionsland Japan</b>				
TOTO LTD	JP3596200000		200.700	200.700
<b>Aktien auf Norwegische Kronen lautend</b>				
<b>Emissionsland Norwegen</b>				
Mowi ASA NK 7,5	N00003054108		287.600	287.600
<b>Aktien auf Schwedische Kronen lautend</b>				
<b>Emissionsland Schweden</b>				
TRUECALLER AB SER.B	SE0016787071		798.500	798.500
<b>Anleihen auf Australischer Dollar lautend</b>				
<b>Emittent Europäische Investitionsbank</b>				
EIB EUR. INV.BK 15/25	AU3CB0228823	2,900	0	2.000

## ERSTE OPPORTUNITIES MIX

Wertpapier-Bezeichnung	Kenn- nummer	Zinssatz	Käufe/ Zugänge Stück/Nominale (Nom. in 1.000, ger.)	Verkäufe/ Abgänge
<b>Anleihen auf Euro lautend</b>				
<b>Emissionsland Deutschland</b>				
BUNDANL.V.23/33	DE000BU2Z007	2,300	0	200
<b>Emissionsland Finnland</b>				
NORDEA BANK 23/28 MTN	XS2618906585	4,125	0	2.000
<b>Emissionsland Luxemburg</b>				
AROUNDTOWN 18/30 FLR	XS1879567144	3,393	0	1.500
<b>Emissionsland Niederlande</b>				
BNG BK 10/40 FLR MTN	XS0566685516	2,231	0	3.800
WIZZ AIR FIN 22/26 MTN	XS2433361719	1,000	0	200
<b>Emissionsland Österreich</b>				
AUSTRIA 05/25 FLR MTN	XS0229808315	8,574	0	4.600
CA IMMO 20/27	XS2099128055	0,875	0	300
ERSTE GP BNK 15/25 MTN	XS1181448561	0,750	0	2.000
ERSTE GR.BK. 22/25 MTN	AT0000A31PE0	3,650	0	5.000
RLB STEIERM. 03-43 4	AT0000325568	2,368	0	600
VERBUND 21/41	XS2320746394	0,900	300	300
<b>Emissionsland Rumänien</b>				
BCA TRANSILV 24/30 FLRMTN	XS2908597433	5,125	300	500
<b>Emissionsland USA</b>				
GOLDMAN S.GRP 15/25 FLR	XS1291167226	2,194	0	773
GOLDMAN S.GRP 15/25FLRMTN	XS1230358019	2,562	0	3.000
JPMORG.CHASE 23/31 FLRMTN	XS2717291970	4,457	0	200
<b>Anleihen auf US-Dollar lautend</b>				
<b>Emissionsland Liberia</b>				
ROYAL CARIBB 24/32 144A	US780153BU54	6,250	100	300
<b>Emissionsland Mexiko</b>				
BBVA MEXICO 24/29 REGS	USP1S81BAC21	5,250	0	300

Wertpapier-Bezeichnung	Kenn- nummer	Zinssatz	Käufe/ Zugänge Stück/Nominale (Nom. in 1.000, ger.)	Verkäufe/ Abgänge
<b>Emissionsland Peru</b>				
C.MIN.BUENA. 21/26 REGS	USP6680PAA95	5,500	0	200
<b>Emissionsland USA</b>				
TOYOTA M.CRD 18/25 MTN	XS1885506813	4,050	0	1.000
<b>Emissionsland Uzbekistan</b>				
IPOTEKA-BANK 20/25	XS2260457754	5,500	0	200
<b>Investmentzertifikate</b>				
<b>Investmentzertifikate auf Britische Pfund lautend</b>				
<b>Emissionsland Jersey</b>				
3I INFRASTRUCTURE	JE00BF5FX167		0	202.000
<b>Investmentzertifikate auf Euro lautend</b>				
<b>Emissionsland Irland</b>				
ISHSII-JPM DL EM BD DLDIS	IE00B2NPKV68		1	22.001
<b>Emissionsland Luxemburg</b>				
AMF-E.M.L.C.BD I2 UH.EOA	LU1882461251		0	1.350
BNPP GL.INFL.LNKD BD ICAP	LU0249356808		0	6.400
DPAM L-BDS.EM SUST.FCEO	LU0907928062		0	16.000
JPM-EMIGB JPMEMIGB AAEOH	LU0562246297		0	2.000
M+G(L)IF1-E.M.B CEOA	LU1670631958		0	91.772
MULTIP-K.S.G.EF CEOA	LU2191832836		0	100
SISF EURO CORP.BD C ACC	LU0113258742		0	60.000
SW.C(L)BD-COMM.COCO DTHEO	LU1495639384		26.600	33.400
<b>Emissionsland Österreich</b>				
ERSTE BD EM CORP.R01TEO	AT0000A05HR3		0	2.000
ERSTE RE.EO PL.EOR01TEO	AT0000812979		0	10.000
ERSTE RES.CORP.T	AT0000676846		0	4.000
RAIF.-GL.-FUND.-RENT(R)A	AT0000A0P7V8		0	1.800

## ERSTE OPPORTUNITIES MIX

Wertpapier-Bezeichnung	Kenn- nummer	Zinssatz	Käufe/ Zugänge Stück/Nominale (Nom. in 1.000, ger.)	Verkäufe/ Abgänge
<b>Investmentzertifikate auf US-Dollar lautend</b>				
<b>Emissionsland Luxemburg</b>				
FID.FDS-AS.H.YLDY ACC.USD	LU0370790650		0	100.000
FORUM ONE-VINACA.VIE.A	LU1163030197		52.050	165.600
SISF ASIAN EQ.YIELD C ACC	LU0188438542		0	25.000
UBAM-GL.HIGH YIE.S.ICAPDL	LU0569863243		0	12.000
<b>Emissionsland USA</b>				
ARES CAPITAL CORP.	US04010L1035		188.000	227.000
<b>In organisierte Märkte einbezogene Wertpapiere</b>				
<b>Aktien auf Australischer Dollar lautend</b>				
<b>Emissionsland Australien</b>				
WESFARMERS LTD	AU000000WES1		98.900	98.900
<b>Aktien auf Britische Pfund lautend</b>				
<b>Emissionsland Großbritannien</b>				
3I GROUP PLC LS-,738636	GB00B1YW4409		78.341	108.241
BT GROUP PLC LS 0.05	GB0030913577		1.765.551	2.147.551
<b>Aktien auf Japanische Yen lautend</b>				
<b>Emissionsland Japan</b>				
CANON MARKETING JAPAN INC	JP3243600008		130.100	130.100
DISCO CORP.	JP3548600000		17.800	17.800
HOYA CORP.	JP3837800006		13.800	35.700
KDDI CORP.	JP3496400007		338.000	430.800
KONAMI GROUP CORP.	JP3300200007		37.300	37.300
SBI HOLDINGS INC.	JP3436120004		120.000	120.000
SHIN-ETSU CHEM.	JP3371200001		171.500	171.500
SUZUKI MOTOR	JP3397200001		468.800	468.800
WEST JAPAN RWY	JP3659000008		247.200	247.200
<b>Aktien auf Kanadische Dollar lautend</b>				
<b>Emissionsland Kanada</b>				
LOBLAW COS LTD	CA5394811015		137.600	162.100
ROYAL BK CDA	CA7800871021		41.100	41.100

Wertpapier-Bezeichnung	Kenn- nummer	Zinssatz	Käufe/ Zugänge Stück/Nominale (Nom. in 1.000, ger.)	Verkäufe/ Abgänge
<b>Aktien auf Schweizer Franken lautend</b>				
<b>Emissionsland Schweiz</b>				
LOGITECH INTL NA SF -,25	CH0025751329		62.100	62.100
PARTNERS GR.HLDG SF -,01	CH0024608827		3.020	3.020
<b>Aktien auf US-Dollar lautend</b>				
<b>Emissionsland Cayman Inseln</b>				
PDD HOLDINGS SP.ADR/4	US7223041028		0	2.400
<b>Emissionsland Großbritannien</b>				
TECHNIPFMC PLC DL 1	GB00BDSFG982		183.000	183.000
<b>Emissionsland Irland</b>				
CRH PLC EO-,32	IE0001827041		39.300	39.300
LINDE PLC EO -,001	IE000S9YS762		5.000	11.600
<b>Emissionsland Jersey</b>				
APTIV PLC DL -,01	JE00BTDN8H13		70.000	70.000
<b>Emissionsland Republik Korea</b>				
SAMS.EL.0,5SP.GDRS144A/95	US7960508882		1.600	4.450
<b>Emissionsland Taiwan</b>				
TAIWAN SEMICON.MANU.ADR/5	US8740391003		6.000	22.000
<b>Emissionsland USA</b>				
ABBVIE INC. DL-,01	US00287Y1091		0	15.400
ADOBE INC.	US00724F1012		12.600	13.300
AMER. EXPRESS DL -,20	US0258161092		16.800	16.800
APPLE INC.	US0378331005		4.050	16.900
ARISTA NET.INC. NEW O.N.	US0404132054		44.750	44.750
AUTODESK INC.	US0527691069		3.950	14.300
BOOKING HLDGS DL-,008	US09857L1089		590	1.300
CHENIERE ENERGY DL-,003	US16411R2085		3.300	19.200
CHEWY INC. DL-,01	US16679L1098		142.000	142.000
COGNIZANT TECH. SOL.A	US1924461023		70.000	70.000
COLGATE-PALMOLIVE DL 1	US1941621039		49.000	80.600
CONAGRA BRANDS INC. DL 5	US2058871029		0	99.700
CSG SYS INTL DL-,01	US1263491094		82.100	82.100

## ERSTE OPPORTUNITIES MIX

Wertpapier-Bezeichnung	Kenn- nummer	Zinssatz	Käufe/ Zugänge Stück/Nominale (Nom. in 1.000, ger.)	Verkäufe/ Abgänge
D.R.HORTON INC. DL-,01	US23331A1097		5.200	22.600
DAVITA INC. DL -,001	US23918K1088		11.800	31.100
DELL TECHS INC. C DL-,01	US24703L2025		0	25.000
EBAY INC. DL-,001	US2786421030		31.000	79.000
EL. ARTS INC. DL-,01	US2855121099		1.500	21.400
EQUINIX INC. DL-,001	US29444U7000		2.080	5.280
EVERSOURCE ENERGY DL 5	US30040W1080		0	46.700
FACTSET RESH SYS DL-,01	US3030751057		10.330	10.330
FIRST SOLAR INC. D -,001	US3364331070		40.100	40.100
FORTINET INC. DL-,001	US34959E1091		83.700	83.700
INGERSOLL-RAND DL -,01	US45687V1061		8.200	38.000
KROGER CO. DL 1	US5010441013		71.400	71.400
LENNOX INTL INC. DL-,01	US5261071071		500	5.400
MARVELL TECH. GRP DL-,002	US5738741041		87.300	87.300
META PLATF. A DL-,000006	US30303M1027		2.500	7.500
MICROSOFT DL-,00000625	US5949181045		2.250	9.250
NETAPP INC.	US64110D1046		47.700	71.600
NETFLIX INC. DL-,001	US64110L1061		5.600	5.600
NVIDIA CORP. DL-,01	US67066G1040		14.200	36.000
OKTA INC. CL.A O.N.	US6792951054		50.200	50.200
ONEOK INC. (NEW)	US6826801036		22.700	53.400
ORACLE CORP. DL-,01	US68389X1054		0	2.000
RESMED INC. DL-,004	US7611521078		21.500	21.500
SEMPRA	US8168511090		18.800	53.400
STRYKER CORP. DL-,10	US8636671013		8.700	16.800
TERADYNE INC. DL-,125	US8807701029		51.200	51.200
TRACTOR SUPPLY DL-,008	US8923561067		75.100	86.000
UNITEDHEALTH GROUP DL-,01	US91324P1021		1.200	6.400
UPSTART HOLDINGS DL-,0001	US91680M1071		83.400	83.400
VERIZON COMM. INC. DL-,10	US92343V1044		25.100	95.000
VERTIV HOL.CL A DL-,0001	US92537N1081		39.900	39.900
VISA INC. CL. A DL -,0001	US92826C8394		14.950	25.650
ZEBRA TECH. A DL-,01	US9892071054		16.250	16.250
ZOETIS INC. CL.A DL -,01	US98978V1035		26.900	26.900

### Anleihen auf Euro lautend

#### Emissionsland Belgien

AB INBEV 13/33 MTN	BE6248644013	3,250	0	300
--------------------	--------------	-------	---	-----

#### Emittent Europäische Investitionsbank

EIB 20/27 MTN	XS2168048564	0,000	1.000	1.000
---------------	--------------	-------	-------	-------

#### Emissionsland Frankreich

BNP PARIBAS 20/32 FLR MTN	FR0013476611	1,125	0	300
RENAULT 18-26 MTN	FR0013368206	2,000	0	300

Wertpapier-Bezeichnung	Kenn- nummer	Zinssatz	Käufe/ Zugänge Stück/Nominale (Nom. in 1.000, ger.)	Verkäufe/ Abgänge
STE GENERALE 19/29 MTN	FR0013410818	1,750	200	400
VALEO 23/29 MTN	FR001400L9Q7	5,875	700	700
VINCI S.A. 22/32 MTN	FR001400D8K2	3,375	700	700
<b>Emissionsland Großbritannien</b>				
NGG FINANCE 19/82 FLR	XS2010045511	2,125	0	200
<b>Emissionsland Italien</b>				
BCA PASCH.SI. 24/30 FLR	XS2947917527	3,625	500	500
TERNA R.E.N. 17/27 MTN	XS1652866002	1,375	0	200
<b>Emissionsland Mexiko</b>				
MEXIKO 20/30 MTN	XS2104886341	1,125	0	200
MEXIKO 24/32	XS2754067242	4,490	0	200
<b>Emissionsland Niederlande</b>				
BRENNTAG FIN 24/32 MTN	XS2802928692	3,875	0	300
VW INTL.FIN 22/30 MTN	XS2554489513	4,375	0	200
ZF EUROPE FI 23/29 MTN	XS2681541327	6,125	700	700
<b>Emissionsland Philippinen</b>				
PHILIPPINEN 19/27	XS1991219442	0,875	0	200
<b>Emissionsland Polen</b>				
METSO 23/30 MTN	XS2717378231	4,375	0	200
<b>Emissionsland Schweden</b>				
SANDVIK 14/26 MTN	XS1078218218	3,000	0	300
TELE2 23/29 MTN	XS2623868994	3,750	500	500
<b>Emissionsland Spanien</b>				
ABANCA 24/36 FLR	ES0265936064	4,625	200	200
JUNTA ANDAL. 19/29	ES0000090805	1,375	0	200
MADRID COMUN 21/31	ES00001010B7	0,420	0	300
SPANIEN 07/40	ES00000120N0	4,900	0	200
SPANIEN 24/34	ES0000012N35	3,450	0	300
<b>Emissionsland Tschechische Republik</b>				
CEZ 25/33 MTN	XS3040382098	4,125	800	800

## ERSTE OPPORTUNITIES MIX

Wertpapier-Bezeichnung	Kenn- nummer	Zinssatz	Käufe/ Zugänge Stück/Nominale (Nom. in 1.000, ger.)	Verkäufe/ Abgänge
<b>Emissionsland USA</b>				
ELI LILLY 15/26	XS1240751062	1,625	0	300
FEDEX 21/33	XS2337253319	0,950	0	700
GOLDM.S.GRP 18/28 MTN	XS1861206636	2,000	1.000	1.000
GOLDM.S.GRP 25/33 FLR MTN	XS2983840518	3,500	300	300
MORGAN STANL 21/31 FLR	XS2292263121	0,497	500	500
PVH CORP. 24/29	XS2801962155	4,125	100	300
WELLS FARGO 20/30 MTN	XS2118204200	0,625	0	200
<b>Anleihen auf Mexikanische Pesos lautend</b>				
<b>Emittent Internationale Finanzkorporation</b>				
INTL FIN. CORP. 16/26 ZO	XS1505555075	0,000	0	10.000
<b>Anleihen auf US-Dollar lautend</b>				
<b>Emissionsland Dominikanische Republik</b>				
DOMINIK.REP 20/30 REGS	USP3579ECF27	4,500	0	300
<b>Emittent Europäische Investitionsbank</b>				
EIB 24/27	US298785KB14	4,375	1.000	1.000
<b>Emissionsland Indonesien</b>				
INDONESIA 17/28	US455780CD62	3,500	0	300
<b>Emissionsland Uruguay</b>				
URUGUAY 06/36	US760942AS16	7,625	0	200
<b>Emissionsland USA</b>				
ADV.AU.PARTS 23/28	US00751YAJ55	5,950	0	200
GOODYR TIRE 21/29	US382550BN08	5,000	800	800
UNDER ARMOUR 2026	US904311AA54	3,250	0	200
US TREASURY 2028	US9128284N73	2,875	0	700
USA 21/31	US91282CCS89	1,250	2.700	3.000
USA 24/34	US91282CLF67	3,875	1.200	1.200
<b>Nicht notierte Wertpapiere</b>				
<b>Anleihen auf Euro lautend</b>				
<b>Emissionsland Frankreich</b>				
C.F.FINANC.LOC. 05/25 FLR	FR0010212977	0,578	0	1.300

Wertpapier-Bezeichnung	Kenn- nummer	Zinssatz	Käufe/ Zugänge Stück/Nominale (Nom. in 1.000, ger.)	Verkäufe/ Abgänge
<b>Emissionsland Niederlande</b>				
RABOBK NEDERLD05/25FLRMTN	XS0228444153	2,375	0	6.300
RABOBK NEDERLD05/25FLRMTN	XS0231106799	3,090	0	2.500
<b>Emissionsland Österreich</b>				
RAIF.LABA NO 22/24 MTN	AT000B078787	3,125	0	1.400
RLBK VBG.REVI. 10-25 FLR	AT000B064084	2,179	0	1.000
<b>Anleihen auf Schwedische Kronen lautend</b>				
<b>Emissionsland Niederlande</b>				
TOYOTA M.FIN 22/25 FLRMTN	XS2468072488	2,982	0	30.000
<b>Emittent Weltbank</b>				
WORLD BANK 18/25 MTN	XS1876560100	0,625	0	10.000
<b>Anleihen auf US-Dollar lautend</b>				
<b>Emissionsland Niederlande</b>				
MERRILL LYNCH 10/25FLRMTN	XS0540411526	4,000	0	1.000
<b>Emissionsland Österreich</b>				
RAIF.BK INT. GOLD ZT19/24	AT0000A2B709	0,000	0	1.400

Wien, den 16.02.2026

Erste Asset Management GmbH  
elektronisch gefertigt

Prüfinformation: Die elektronischen Signaturen dieses Dokumentes können auf der Homepage der Rundfunk und Telekom Regulierungs-GmbH (<https://www.signatur.rtr.at/de/vd/Pruefung.html>) geprüft werden.

Hinweis: Dieses Dokument wurde mit zwei qualifizierten elektronischen Signaturen gefertigt. Eine qualifizierte elektronische Signatur hat die gleiche Rechtswirkung wie eine handschriftliche Unterschrift (Art 25 der Verordnung (EU) Nr. 910/2014 („eIDAS-Verordnung“)).

## Vergütungspolitik

### An Mitarbeiter der Erste Asset Management GmbH gezahlte Vergütungen in EUR (Geschäftsjahr 2024 der Erste Asset Management GmbH)

Es werden keine Anlageerfolgsprämien und keine sonstigen, direkt von den Investmentfonds gezahlten Beträge geleistet.

Anzahl der Mitarbeiter per 31.12.2024	314
Anzahl der Risikoträger im Jahr 2024	156
fixe Vergütungen	26.917.193
variable Vergütungen (Boni)	7.584.613
<b>Summe Vergütungen für Mitarbeiter</b>	<b>34.501.806</b>
davon Vergütungen für Geschäftsführer	1.405.266
davon Vergütungen für Führungskräfte - Risikoträger	4.234.825
davon Vergütungen für Risikoträger mit Kontrollfunktionen *	2.069.780
davon Vergütungen für sonstige Risikoträger	11.214.702
davon Vergütungen für Mitarbeiter, die sich aufgrund Ihrer Gesamtvergütung in derselben Einkommensstufe befinden wie Geschäftsführer und Risikoträger	0
<b>Summe Vergütungen für Risikoträger</b>	<b>18.924.573</b>

\* Führungskräfte mit Kontrollfunktionen werden in dieser Gruppe ausgewiesen

### Grundsätze für die Regelung leistungsbezogener Vergütungsteile

Die Verwaltungsgesellschaft hat Vergütungsgrundsätze festgelegt, um eventuelle Interessenkonflikte zu vermeiden und die Einhaltung der Wohlverhaltensregeln bei der Vergütung relevanter Personen sicherzustellen.

Bei allen Mitarbeitern der Verwaltungsgesellschaft stellen die fixen Gehaltsbestandteile einen ausreichend hohen Anteil an der Gesamtvergütung dar, um auf individueller Ebene die Umsetzung einer variablen Vergütungspolitik zu ermöglichen.

Die Gesamtvergütung (fixe und variable Bestandteile) unterliegt dem Prinzip der Ausgewogenheit und ist an Nachhaltigkeit geknüpft, um das Eingehen übermäßiger Risiken nicht zu belohnen. Die variable Vergütung stellt daher maximal einen ausgewogenen Anteil an der Gesamtvergütung eines Mitarbeiters dar.

Die leistungsbezogenen Vergütungsteile dienen sowohl den kurz- als auch den langfristigen Interessen der Verwaltungsgesellschaft und tragen zur Vermeidung risikofreudigen Verhaltens bei. Die leistungsbezogenen Vergütungsteile berücksichtigen sowohl die persönliche Leistung als auch die Profitabilität der Verwaltungsgesellschaft. Die Größe des Bonuspools wird auf Basis der auf verschiedene Mitarbeiterkategorien anwendbaren Bonuspotenziale berechnet. Bonuspotenziale sind ein Prozentsatz der fixen Jahresbruttovergütung. Das Bonuspotenzial beträgt maximal 100% der fixen Jahresbruttovergütung. Der Bonuspool wird entsprechend dem Erfolg der Verwaltungsgesellschaft angepasst. Der persönliche Bonus ist an die persönliche Leistung gebunden. Die Summe persönlicher Boni ist durch die Größe des Bonuspools nach Malus-Anpassungen limitiert.

Die leistungsbezogenen Zahlungen sind für alle Mitarbeiter, einschließlich der wesentlichen Risikoträger (gemäß der Definition in der Vergütungspolitik), und der Geschäftsführer der Verwaltungsgesellschaft mit 100% der Jahresbruttovergütung limitiert.

Das Vergütungssystem besteht aus 3 Komponenten:

- 1) Fixe Vergütung
- 2) Variable Vergütung
- 3) Nebenleistungen

Das Bonuspotenzial basiert auf der fixen Jahresbruttovergütung. Die Zielvereinbarungen der Mitarbeiter enthalten qualitative und/oder quantitative Zielsetzungen. Die Auszahlung von leistungsbezogenen Vergütungsteilen ist an eine Mindestprofitabilität der Verwaltungsgesellschaft sowie an Leistungsziele gebunden.

Die Auszahlung von leistungsbezogenen Vergütungsteilen erfolgt zu 60% unmittelbar, wobei, für Mitarbeiter die direkt am Fonds- und Portfoliomanagement beteiligt sind, davon 50% sofort in bar und 50% in Form von unbaren Instrumenten nach einem Jahr ausbezahlt werden. Die übrigen 40% von leistungsbezogenen Vergütungsteilen werden zurückbehalten und über einen Zeitraum von drei Jahren ausbezahlt, wobei, für Mitarbeiter die direkt am Fonds- und Portfoliomanagement beteiligt sind, auch hiervon 50% in bar und 50% in Form von unbaren Instrumenten ausbezahlt werden. Die unbaren Instrumente können aus Anteilen eines von der Verwaltungsgesellschaft verwalteten Investmentfonds, gleichwertigen Beteiligungen oder mit Anteilen verknüpften Instrumenten oder gleichwertigen unbaren Instrumenten bestehen. Aufgrund des Proportionalitätsgrundsatzes hat die Verwaltungsgesellschaft eine Erheblichkeitsschwelle festgelegt, unterhalb welcher kein Anreiz zum Eingehen unangemessener Risiken vorliegt und daher eine verzögerte Auszahlung bzw. Auszahlung in Form eines unbaren Instruments unterbleiben kann. Sonstige unbare Zuwendungen sind Nebenleistungen, die nicht leistungsabhängig, sondern mit dem Arbeitsplatz verbunden sind (z.B. Dienstwagen) oder für alle Mitarbeiter gelten (z.B. Urlaub).

Um eine unabhängige Beurteilung der Festlegung und Anwendung der Vergütungspolitik und -praxis sicherstellen zu können, wurde vom Aufsichtsrat der Verwaltungsgesellschaft ein Vergütungsausschuss eingerichtet. Dieser setzt sich aus folgenden Personen zusammen: Mag. Rudolf Sagmeister, Mag. Harald Gasser (Vergütungsexperte) und Ing. Heinrich Hubert Reiner.

Die vollständige Vergütungspolitik der Verwaltungsgesellschaft können Sie auf der Internet-Seite [http://www.erste-am.at/de/private\\_anleger/wer-sind-wir/investmentprozess](http://www.erste-am.at/de/private_anleger/wer-sind-wir/investmentprozess) abrufen.

Die letzte Überprüfung im März 2025 der Einhaltung der Verfahren der Vergütungspolitik durch den Aufsichtsrat hat keine Unregelmäßigkeiten ergeben. Weiters hat es bei der letzten Prüfung keine wesentlichen Prüfungsfeststellungen durch die Interne Revision gegeben.

Die Vergütungspolitik wurde im vergangenen Rechnungsjahr nicht wesentlich geändert.

## Bestätigungsvermerk\*

### Bericht zum Rechenschaftsbericht

#### Prüfungsurteil

Wir haben den Rechenschaftsbericht der Erste Asset Management GmbH, Wien, über den von ihr verwalteten

ERSTE OPPORTUNITIES MIX  
Miteigentumsfonds gemäß InvFG,

bestehend aus der Vermögensaufstellung zum 30.11.2025, der Ertragsrechnung für das an diesem Stichtag endende Rechnungsjahr und den sonstigen in Anlage I Schema B Investmentfondsgesetz 2011 (InvFG 2011) vorgesehenen Angaben, geprüft.

Nach unserer Beurteilung entspricht der Rechenschaftsbericht den gesetzlichen Vorschriften und vermittelt ein möglichst getreues Bild der Vermögens- und Finanzlage zum 30.11.2025 sowie der Ertragslage des Fonds für das an diesem Stichtag endende Rechnungsjahr in Übereinstimmung mit den österreichischen unternehmensrechtlichen Vorschriften und den Bestimmungen des InvFG 2011.

#### Grundlage für das Prüfungsurteil

Wir haben unsere Abschlussprüfung gemäß § 49 Abs 5 InvFG 2011 in Übereinstimmung mit den österreichischen Grundsätzen ordnungsmäßiger Abschlussprüfung durchgeführt. Diese Grundsätze erfordern die Anwendung der International Standards on Auditing (ISA). Unsere Verantwortlichkeiten nach diesen Vorschriften und Standards sind im Abschnitt „Verantwortlichkeiten des Abschlussprüfers für die Prüfung des Rechenschaftsberichts“ unseres Bestätigungsvermerks weitergehend beschrieben. Wir sind von der Gesellschaft unabhängig in Übereinstimmung mit den österreichischen unternehmensrechtlichen und berufsrechtlichen Vorschriften und wir haben unsere sonstigen beruflichen Pflichten in Übereinstimmung mit diesen Anforderungen erfüllt. Wir sind der Auffassung, dass die von uns bis zum Datum des Bestätigungsvermerks erlangten Prüfungsnachweise ausreichend und geeignet sind, um als Grundlage für unser Prüfungsurteil zu diesem Datum zu dienen.

#### Sonstige Informationen

Die gesetzlichen Vertreter sind für die sonstigen Informationen verantwortlich. Die sonstigen Informationen umfassen alle Informationen im Rechenschaftsbericht, ausgenommen die Vermögensaufstellung, die Ertragsrechnung, die sonstigen in Anlage I Schema B InvFG 2011 vorgesehenen Angaben und den Bestätigungsvermerk.

Unser Prüfungsurteil zum Rechenschaftsbericht erstreckt sich nicht auf diese sonstigen Informationen und wir geben dazu keine Art der Zusicherung.

Im Zusammenhang mit unserer Prüfung des Rechenschaftsberichts haben wir die Verantwortlichkeit, diese sonstigen Informationen zu lesen und dabei zu würdigen, ob die sonstigen Informationen wesentliche Unstimmigkeiten zum Rechenschaftsbericht oder zu unseren bei der Abschlussprüfung erlangten Kenntnissen aufweisen oder anderweitig falsch dargestellt erscheinen.

Falls wir auf der Grundlage der von uns zu den vor dem Datum des Bestätigungsvermerks des Abschlussprüfers erlangten sonstigen Informationen durchgeführten Arbeiten den Schluss ziehen, dass eine wesentliche falsche Darstellung dieser sonstigen Informationen vorliegt, sind wir verpflichtet, über diese Tatsache zu berichten. Wir haben in diesem Zusammenhang nichts zu berichten.

### **Verantwortlichkeiten der gesetzlichen Vertreter und des Aufsichtsrats für den Rechenschaftsbericht**

Die gesetzlichen Vertreter sind verantwortlich für die Aufstellung des Rechenschaftsberichts und dafür, dass dieser in Übereinstimmung mit den österreichischen unternehmensrechtlichen Vorschriften und den Bestimmungen des InvFG 2011 ein möglichst getreues Bild der Vermögens-, Finanz- und Ertragslage des Fonds vermittelt. Ferner sind die gesetzlichen Vertreter verantwortlich für die internen Kontrollen, die sie als notwendig erachten, um die Aufstellung eines Rechenschaftsberichts zu ermöglichen, der frei von wesentlichen falschen Darstellungen aufgrund von dolosen Handlungen oder Irrtümern ist.

Der Aufsichtsrat ist verantwortlich für die Überwachung des Rechnungslegungsprozesses der Gesellschaft betreffend den von ihr verwalteten Fonds.

### **Verantwortlichkeiten des Abschlussprüfers für die Prüfung des Rechenschaftsberichts**

Unsere Ziele sind, hinreichende Sicherheit darüber zu erlangen, ob der Rechenschaftsbericht als Ganzes frei von wesentlichen falschen Darstellungen aufgrund von dolosen Handlungen oder Irrtümern ist und einen Bestätigungsvermerk zu erteilen, der unser Prüfungsurteil beinhaltet. Hinreichende Sicherheit ist ein hohes Maß an Sicherheit, aber keine Garantie dafür, dass eine in Übereinstimmung mit den österreichischen Grundsätzen ordnungsmäßiger Abschlussprüfung, die die Anwendung der ISA erfordern, durchgeführte Abschlussprüfung eine wesentliche falsche Darstellung, falls eine solche vorliegt, stets aufdeckt. Falsche Darstellungen können aus dolosen Handlungen oder Irrtümern resultieren und werden als wesentlich angesehen, wenn von ihnen einzeln oder insgesamt vernünftigerweise erwartet werden könnte, dass sie die auf der Grundlage dieses Rechenschaftsberichts getroffenen wirtschaftlichen Entscheidungen von Nutzern beeinflussen.

Als Teil einer Abschlussprüfung in Übereinstimmung mit den österreichischen Grundsätzen ordnungsmäßiger Abschlussprüfung, die die Anwendung der ISA erfordern, üben wir während der gesamten Abschlussprüfung pflichtgemäßes Ermessen aus und bewahren eine kritische Grundhaltung.

Darüber hinaus gilt:

- Wir identifizieren und beurteilen die Risiken wesentlicher falscher Darstellungen aufgrund von dolosen Handlungen oder Irrtümern im Rechenschaftsbericht, planen Prüfungshandlungen als Reaktion auf diese Risiken, führen sie durch und erlangen Prüfungsnachweise, die ausreichend und geeignet sind, um als Grundlage für unser Prüfungsurteil zu dienen. Das Risiko, dass aus dolosen Handlungen resultierende wesentliche falsche Darstellungen nicht aufgedeckt werden, ist höher als ein aus Irrtümern resultierendes, da dolose Handlungen kollusives Zusammenwirken, Fälschungen, beabsichtigte Unvollständigkeiten, irreführende Darstellungen oder das Außerkraftsetzen interner Kontrollen beinhalten können.
- Wir gewinnen ein Verständnis von dem für die Abschlussprüfung relevanten internen Kontrollsystem, um Prüfungshandlungen zu planen, die unter den gegebenen Umständen angemessen sind, jedoch nicht mit dem Ziel, ein Prüfungsurteil zur Wirksamkeit des internen Kontrollsystems der Gesellschaft abzugeben.

- Wir beurteilen die Angemessenheit der von den gesetzlichen Vertretern angewandten Rechnungslegungsmethoden sowie die Vertretbarkeit der von den gesetzlichen Vertretern dargestellten geschätzten Werte in der Rechnungslegung und damit zusammenhängende Angaben.
- Wir beurteilen die Gesamtdarstellung, den Aufbau und den Inhalt des Rechenschaftsberichts einschließlich der Angaben sowie ob der Rechenschaftsbericht die zugrunde liegenden Geschäftsvorfälle und Ereignisse in einer Weise wiedergibt, dass ein möglichst getreues Bild erreicht wird.
- Wir tauschen uns mit dem Aufsichtsrat unter anderem über den geplanten Umfang und die geplante zeitliche Einteilung der Abschlussprüfung sowie über bedeutsame Prüfungsfeststellungen, einschließlich etwaiger bedeutsamer Mängel im internen Kontrollsystem, die wir während unserer Abschlussprüfung erkennen, aus.

Wien, den 02.03.2026

**Ernst & Young**

Wirtschaftsprüfungsgesellschaft m.b.H.

**Mag. Andrea Stippl e.h.**  
(Wirtschaftsprüferin)

**MMag. Roland Unterweger e.h.**  
(Wirtschaftsprüfer)

\*) Bei Veröffentlichung oder Weitergabe des Rechenschaftsberichtes in einer von der bestätigten (ungekürzten deutschsprachigen) Fassung abweichenden Form (zB verkürzte Fassung oder Übersetzung) darf ohne unsere Genehmigung weder der Bestätigungsvermerk zitiert noch auf unsere Prüfung verwiesen werden.

## Anhang Nachhaltigkeitsbezogene Informationen

Regelmäßige Informationen zu den in Artikel 8 Absätze 1, 2 und 2a der Verordnung (EU) 2019/2088 und Artikel 6 Absatz 1 der Verordnung (EU) 2020/852 genannten Finanzprodukten

Name des Produkts:  
ERSTE OPPORTUNITIES MIX

Unternehmenskennung (LEI-Code):  
529900ILPOPZT6BQVX96

### Ökologische und/oder soziale Merkmale

Im Sinne der besseren Lesbarkeit bezeichnet für den Zweck dieses Dokuments „Taxonomie-Verordnung“ die Verordnung (EU) 2020/852, „Offenlegungsverordnung“ die Verordnung (EU) 2019/2088 und „RTS“ die Delegierte Verordnung (EU) 2022/1288.

#### Wurden mit diesem Finanzprodukt nachhaltige Investitionen angestrebt?

Ja

Es wurden damit **nachhaltige Investitionen mit einem Umweltziel** getätigt: \_\_ %

in Wirtschaftstätigkeiten, die nach der EU-Taxonomie als ökologisch nachhaltig einzustufen sind

in Wirtschaftstätigkeiten, die nach der EU-Taxonomie nicht als ökologisch nachhaltig einzustufen sind

Es wurden damit **nachhaltige Investitionen mit einem sozialen Ziel** getätigt: \_\_ %

Nein

Es wurden damit **ökologische/soziale Merkmale beworben** und obwohl keine nachhaltigen Investitionen angestrebt wurden, enthielt es 92,72 % an nachhaltigen Investitionen

mit einem Umweltziel in Wirtschaftstätigkeiten, die nach der EU-Taxonomie als ökologisch nachhaltig einzustufen sind

mit einem Umweltziel in Wirtschaftstätigkeiten, die nach der EU-Taxonomie nicht als ökologisch nachhaltig einzustufen sind

mit einem sozialen Ziel

Es wurden damit ökologische/soziale Merkmale beworben, aber **keine nachhaltigen Investitionen getätigt**.

Eine **nachhaltige Investition** ist eine Investition in eine Wirtschaftstätigkeit, die zur Erreichung eines Umweltziels oder sozialen Ziels beiträgt, vorausgesetzt, dass diese Investition keine Umweltziele oder sozialen Ziele erheblich beeinträchtigt und die Unternehmen, in die investiert wird, Verfahrensweisen einer guten Unternehmensführung anwenden.

Die **EU-Taxonomie** ist ein Klassifikationssystem, das in der Verordnung (EU) 2020/852 festgelegt ist und ein Verzeichnis von **ökologisch nachhaltigen Wirtschaftstätigkeiten** enthält. In dieser Verordnung ist kein Verzeichnis der sozial nachhaltigen Wirtschaftstätigkeiten festgelegt. Nachhaltige Investitionen mit einem Umweltziel könnten taxonomiekonform sein oder nicht.



**Inwieweit wurden die mit dem Finanzprodukt beworbenen ökologischen und/oder sozialen Merkmale erfüllt?**

Die Einhaltung der durch den Investmentfonds geförderten ökologischen und sozialen Merkmale wurde durch die durchgehende Anwendung des in Folge beschriebenen Prozesses sichergestellt:

Der Investmentfonds folgt einer breiten Auslegung von Nachhaltigkeit. Durch die Anwendung des proprietären Nachhaltigkeitsansatzes der Verwaltungsgesellschaft werden sowohl ökologische als auch soziale Merkmale gefördert. Dies wird durch die Anwendung der ESG Toolbox der Erste Asset Management GmbH im Rahmen des Investmentprozesses sichergestellt.

Dabei ist zwischen direkten Investitionen in Wertpapieren, Investitionen in von der Verwaltungsgesellschaft verwalteten Investmentfonds und Investitionen in von externen Verwaltungsgesellschaften verwalteten Investmentfonds zu unterscheiden.

**Direkte Investitionen in Wertpapiere und Investitionen in Investmentfonds (indirekte Investitionen), die von der Verwaltungsgesellschaft oder von Konzerngesellschaften der Verwaltungsgesellschaft verwaltet werden.**

Ausschlusskriterien			ESG Analysis / Best in Class		Integration	Engagement	Voting	Themenfonds	Fokussierte Nachhaltigkeitswirkung	Umweltzeichen / FNG-Siegel
Mindestkriterien	Ausschlüsse	Normbasiertes Screening	ESG Risk Analysis	Best in Class						
✓	✓	✓	✓		✓	✓	✓	✓	Nicht anwendbar	

Auf Ebene des Investmentfonds verfolgt die Verwaltungsgesellschaft das Ziel durch Ihren proprietären Nachhaltigkeits-Ansatz Verbesserungen in folgenden ökologischen und sozialen Schwerpunkten zu erzielen:

- Der ökologische Fußabdruck der im Investmentfonds gehaltenen Investition, insbesondere
  - der CO2-Fußabdruck und allgemein die Eindämmung des Klimawandels, und
  - der verantwortungsvolle Umgang mit der Ressource Wasser.
- Die Vermeidung von ökologischen Risiken
  - zum Schutz der Biodiversität
  - dem verantwortungsvollen Umgang mit Abfall und anderen Emissionen
- Soziale Faktoren wie
  - der Ausschluss jeglicher Investition in Unternehmen, die geächtete Waffen produzieren oder vertreiben.
  - die Förderung der Menschenrechte und der Ausschluss von Emittenten, die in Menschenrechtsverstöße verstrickt sind.
  - die Förderung guter Arbeitsbedingungen, wie in den Bereichen Arbeitssicherheit und Weiterbildung, sowie der Ausschluss von Emittenten, die in Arbeitsrechtsverstöße, insbesondere gegen die Kernnormen der ILO, verstrickt sind.
  - die Förderung von Diversität und der der Ausschluss von Emittenten, die Diskriminierung betreiben.
  - die Vermeidung von Korruption und Betrug.
- Die Förderung Good Governance (Unternehmensführung):
  - Die Unabhängigkeit der Aufsichtsorgane
  - Die Entlohnung des Managements
  - Gute Buchführungspraktiken
  - Die Wahrung von Aktionärsrechten

### Investitionen in Investmentfonds (indirekte Investitionen), die von externen Verwaltungsgesellschaften verwaltet werden

Alle investierten Investmentfonds, die von externen Verwaltungsgesellschaften verwaltet werden, müssen entweder als Art. 8 oder Art. 9 gemäß der Offenlegungsverordnung eingestuft sein oder zumindest die Vorgaben für gute Unternehmensführung erfüllen, sofern diese anwendbar sind.

Die von diesen Investmentfonds beworbenen ökologischen und/oder sozialen Merkmale sind jene, welche von ihrem jeweiligen Hersteller in Übereinstimmung mit der Offenlegungsverordnung deklariert werden.

Es wurden keine Derivate zur Erfüllung der ökologischen oder sozialen Merkmale eingesetzt.

- **Wie haben die Nachhaltigkeitsindikatoren abgeschnitten?**

#### Direkte Investitionen in Wertpapiere und Investitionen in Investmentfonds (indirekte Investitionen), die von der Verwaltungsgesellschaft oder von Konzerngesellschaften der Verwaltungsgesellschaft verwaltet werden.

Die Einhaltung der sozialen und ökologischen Merkmale des Investmentfonds wird anhand folgender Indikatoren gemessen:

##### ESGenius-Score:

Der ESGenius-Score bildet das ESG-Risikoprofil und die Qualität des ESG-Managements des Emittenten ab. Es stellt ein gesamtheitliches Bild der Leistung des analysierten Emittenten hinsichtlich oben angeführter Nachhaltigkeitsschwerpunkte dar.

Es werden die Einhaltung des für den Investmentfonds geltenden Mindestscores sowie der Durchschnitt der im Investmentfonds gehaltenen Investitionen betrachtet.

Indikator 1: Einhaltung des für den Investmentfonds geltenden Mindest-Scores  
100% der gehaltenen Wertpapiere halten den Mindest-Score des Fonds ein.

Indikator 2: Durchschnitts-Score der im Investmentfonds gehaltenen Wertpapiere im Berichtszeitraum  
63,00 von 100

##### Ausschlusskriterien:

Es wird die durchgehende Einhaltung der Ausschlusskriterien des Investmentfonds geprüft. Diese Prüfung erfolgt täglich durch das Risk Management der Verwaltungsgesellschaft.

Indikator: Einhaltung der Ausschlusskriterien des Investmentfonds  
100% des Fondsvermögens halten die Ausschlusskriterien des Fonds ein.

##### Ziele für nachhaltige Entwicklung:

Die Verwaltungsgesellschaft prüft und legt offen, in welchem Ausmaß, die im Investmentfonds gehaltenen Investitionen zu den 17 Zielen für nachhaltige Entwicklung der Vereinten Nationen (SDG) beitragen. Es werden sowohl die Beiträge zu den einzelnen Zielen, als auch der positive und negative Gesamtbeitrag zu den SDG offengelegt.

Indikator 1: Anteil des Fondsvermögens der im Berichtszeitraum zu den 17 SDG jeweils positiv beiträgt

<b>SDG</b>	<b>% Fondsbestände</b>
Keine Armut #1	4,34
Kein Hunger #2	0,95
Gesundheit und Wohlergehen #3	7,06
Hochwertige Bildung #4	0,11
Geschlechtergleichstellung #5	0,05

Mit **Nachhaltigkeitsindikatoren** wird gemessen, inwieweit die mit dem Finanzprodukt beworbenen ökologischen oder sozialen Merkmale erreicht werden.

Sauberes Wasser und Sanitärversorgung #6	0,66
Bezahlbare und saubere Energie #7	5,26
Weniger Ungleichheiten #10	4,27
Nachhaltige Städte und Gemeinden #11	4,89
Verantwortungsvolle Konsum und Produktionsmuster #12	0,22
Maßnahmen zum Klimaschutz #13	5,67
Leben unter Wasser #14	0,00
Leben an Land #15	0,18
Frieden, Gerechtigkeit und starke Institutionen #16	1,34

Indikator 2: Anteil der durch die Investitionen des Investmentfonds generierten Auswirkungen/Beiträge auf die SDG, die positiver Natur sind:  
64,55 % der generierten Auswirkungen/Beiträge auf die SDG sind im Berichtszeitraum positiver Natur

Indikator 3: Anteil der durch die Investitionen des Investmentfonds generierten Auswirkungen auf die SDG, die negativer Natur sind:  
35,45 % der generierten Auswirkungen auf die SDG sind im Berichtszeitraum negativer Natur

Eine umfangreiche Darstellung der Indikatoren, der wichtigsten Beiträge zu den SDG nach Emittenten und der, der Berechnung zugrundeliegende Methodologie können auf nachfolgender Webseite der abgerufen werden:  
<https://www.erste-am.at/de/private-anleger/nachhaltigkeit/publikationen-und-richtlinien/green-pledge/#sdg-report>

**CO2-Fußabdruck:**

Die Verwaltungsgesellschaft berechnet den CO2-Fußabdruck des Investmentfonds basierend auf dem 12-Monats Durchschnitt der Treibhausgasemissionen Scope 1+2.

Indikator: CO2-Fußabdruck  
Der CO2-Fußabdruck des Investmentfonds beträgt zum Stichtag 30.11.2025 115,85 Tonnen je 1 Million EURO Umsatz

Eine Darstellung der Indikatoren, und der, der Berechnung zugrundeliegende Methodologie können auf nachfolgender Webseite abgerufen werden:  
<https://www.erste-am.at/de/private-anleger/nachhaltigkeit/responsible/#co2-fussabdruck>

Im Falle von Investitionen in Investmentfonds (indirekte Investitionen) werden diese Faktoren anhand der verfügbaren Durchrechnungsdaten ermittelt. Die Ermittlung der Daten ist nur für die von der Verwaltungsgesellschaft verwalteten Investmentfonds gewährleistet.

**Investitionen in Investmentfonds (indirekte Investitionen), die von externen Verwaltungsgesellschaften verwaltet werden**

Alle investierten Investmentfonds, die von externen Verwaltungsgesellschaften verwaltet werden, müssen entweder als Art. 8 oder Art. 9 gemäß der Offenlegungsverordnung eingestuft sein oder zumindest die Vorgaben für gute Unternehmensführung erfüllen, sofern diese anwendbar sind.

Die ökologischen und sozialen Indikatoren, die zur Messung der Erreichung der jeweiligen ökologischen und sozialen Merkmale dieser Finanzprodukte herangezogen werden, sind diejenigen, welche von ihrem jeweiligen Hersteller in Übereinstimmung mit der Verordnung deklariert wurden.

Abgesehen von einer allfälligen Zertifizierung des Nachhaltigkeitsprozesses werden die Nachhaltigkeitsindikatoren weder von einem Wirtschaftsprüfer bestätigt noch durch Dritte überprüft.

● **... und im Vergleich zu vorangegangenen Zeiträumen?**

Die oben genannten Indikatoren haben in den Vorperioden wie folgt abgeschnitten:

### ESGenius-Score

	<b>24/25</b>	<b>23/24</b>
Einhaltung des geltenden Mindest-Scores	100,00 %	100,00 %
Durchschnitts-Score der gehaltenen Wertpapiere (Maßeinheit: Score 0-100)	63,00	63,00

Alle ausgewiesenen ESGenius Werte ab Rechnungsjahr-Ende 31.10.2024 wurden auf Basis des Durchschnitts der Monatsendwerte während der Berichtsperiode berechnet. Davor wurden die Werte zum Ende der Berichtsperiode herangezogen.

### Ausschlusskriterien

	<b>24/25</b>	<b>23/24</b>
Einhaltung der Ausschlusskriterien	100,00 %	100,00 %

### Ziele für nachhaltige Entwicklung - Anteil des Fondsvermögens mit positivem Beitrag

	<b>24/25</b>	<b>23/24</b>
Keine Armut #1	4,34 %	6,62 %
Kein Hunger #2	0,95 %	0,77 %
Gesundheit und Wohlergehen #3	7,06 %	12,01 %
Hochwertige Bildung #4	0,11 %	0,08 %
Geschlechtergleichstellung #5	0,05 %	0,08 %
Sauberes Wasser und Sanitärversorgung #6	0,66 %	0,14 %
Bezahlbare und saubere Energie #7	5,26 %	4,11 %
Menschenwürdige Arbeit und Wirtschaftswachstum #8	0,00 %	0,00 %
Industrie, Innovation und Infrastruktur #9	0,00 %	0,00 %
Weniger Ungleichheiten #10	4,27 %	6,04 %
Nachhaltige Städte und Gemeinden #11	4,89 %	6,38 %
Verantwortungsvolle Konsum und Produktionsmuster #12	0,22 %	0,56 %
Maßnahmen zum Klimaschutz #13	5,67 %	4,20 %
Leben unter Wasser #14	0,00 %	0,00 %
Leben an Land #15	0,18 %	0,20 %
Frieden, Gerechtigkeit und starke Institutionen #16	1,34 %	0,11 %
Partnerschaften zur Erreichung der Ziele #17	0,00 %	0,00 %

**Ziele für nachhaltige Entwicklung - Anteil der durch die Investitionen des Investmentfonds generierten Auswirkungen/Beiträge auf die SDG**

	<b>24/25</b>	<b>23/24</b>
Anteil der durch die Investitionen generierten Auswirkungen/Beiträge auf die SDG, die positiver Natur sind	64,55 %	65,87 %
Anteil der durch die Investitionen generierten Auswirkungen/Beiträge auf die SDG, die negativer Natur sind	35,45 %	34,13 %

Alle ausgewiesenen Werte der Ziele für nachhaltige Entwicklung ab Rechnungsjahr-Ende 31.10.2024 wurden auf Basis des Durchschnitts der Monatsendwerte während der Berichtsperiode berechnet. Davor wurden die Werte zum Ende der Berichtsperiode herangezogen

**CO2-Fußabdruck**

	<b>24/25</b>	<b>23/24</b>
CO2-Fußabdruck	115,85	138,04

Maßeinheit: Tonnen je 1 Million EURO Umsatz

● **Welche Ziele verfolgten die nachhaltigen Investitionen, die mit dem Finanzprodukt teilweise getätigt wurden, und wie trägt die nachhaltige Investition zu diesen Zielen bei?**

In der Taxonomie-Verordnung (Art. 9) werden ökologisch nachhaltige Tätigkeiten anhand ihres Beitrags zu den folgenden sechs Umweltzielen bestimmt:

- Klimaschutz;
- Anpassung an den Klimawandel;
- Nachhaltige Nutzung und Schutz von Wasser- und Meeresressourcen;
- Übergang zu einer Kreislaufwirtschaft;
- Vermeidung und Verminderung der Umweltverschmutzung;
- Schutz und Wiederherstellung der Biodiversität und der Ökosysteme.

Eine Wirtschaftstätigkeit gilt als ökologisch nachhaltig, wenn sie einen wesentlichen Beitrag zu einem oder mehreren der sechs Umweltziele leistet, keines der Umweltziele erheblich beeinträchtigt und unter Einhaltung der in Art. 18 der Taxonomie-Verordnung festgelegten Mindestgarantien durchgeführt wird.

Der Investmentfonds trägt zu den in Art. 9 der Taxonomie-Verordnung genannten Zielen bei.

Aufgrund der unzureichenden Datenlage ist es aktuell nicht möglich, eine differenziertere Zuordnung des Beitrags der nachhaltigen Anlage zu den genannten Zielen vorzunehmen.

Im vergangenen Berichtszeitraum wurden nachhaltige Investitionen uA mit sozialen Zielen getätigt.

Auf deren Beschreibung wird weiter oben eingegangen.

Wenn aus der Offenlegung der Unternehmen, in die investiert wird, nicht ohne Weiteres hervorgeht, in welchem Umfang die Investitionen in ökologisch nachhaltigen Wirtschaftstätigkeiten fließen, wird auf Daten, sofern diese verfügbar sind, von ESG Research Partnern zurückgegriffen.

**Direkte Investitionen in Wertpapiere und Investitionen in Investmentfonds (indirekte Investitionen), die von der Verwaltungsgesellschaft oder von Konzerngesellschaften der Verwaltungsgesellschaft verwaltet werden.**

Die sozialen und ökologischen Ziele des Investmentfonds entsprechen den oben genannten Schwerpunkten. Der nachhaltige Investmentprozess des Investmentfonds stellt sicher, dass

nicht in Emittenten investiert wird, die gegen diese Kriterien verstoßen. Darüber hinaus werden durch die unter Berücksichtigung des ESGenius Scores erfolgende Selektion jene Emittenten in der Portfolioerstellung bevorzugt, die ein geringeres Risiko nachteiliger Auswirkungen im Bereich der ökologischen und sozialen Ziele des Investmentfonds aufweisen und durch ihr vorbildhaftes Management dieser Risiken einen positiven ökologischen und/oder sozialen Beitrag liefern.

Alle im Investmentfonds investierten Emittenten werden vor Erwerb anhand eines vordefinierten Nachhaltigkeitsprozesses analysiert und selektiert. Der proprietäre ESGenius-Prozess liefert eine umfangreiche ESG-Analyse jedes Emittenten anhand dessen spezifischen ESG-Risikoprofils und den zur Eindämmung dieser Risiken getroffenen Maßnahmen. Auf Basis der Ergebnisse dieser Analyse, dem ESGenius Rating, werden im Rahmen eines ESG-Risiko-Analyse Ansatzes nur jene Emittenten zur Investition zugelassen, die einen Score von zumindest 30 von 100 möglichen Punkten erzielen. Je nach Wirtschaftssektor des Emittenten kann dieser Mindestscore höher angesetzt werden. Alle Emittenten werden zusätzlich auf Verstöße gegen die Ausschlusskriterien des Investmentfonds geprüft. Das Investmentuniversum wird zumindest einmal im Quartal hinsichtlich Einhaltung dieser Kriterien überprüft und entsprechend aktualisiert. Die Einhaltung des jeweils gültigen Anlageuniversums wird täglich kontrolliert. Wertpapiere von Emittenten, die nicht mehr den Nachhaltigkeitskriterien des Investmentfonds entsprechen, werden interessewährend veräußert.

Investitionen in Staatsanleihen unterliegen einem vergleichbaren, spezifischen Analyse-Prozess. Der Mindestscore für eine Investition liegt in diesem Fall bei 30 von 100 möglichen Punkten.

Weiters erfolgt die Förderung der ökologischen und sozialen Merkmale durch die Anwendung sozialer und ökologischer Ausschlusskriterien.

Die Ausschlusskriterien des Investmentfonds sind auf nachfolgender Webseite abrufbar: <https://www.erste-am.at/ausschlusskriterien>

Darüber hinaus verfolgt die Verwaltungsgesellschaft bei direkten Investitionen in Wertpapiere eine Active Ownership-Funktion: Durch das Engagement mit Emittenten und die Ausübung von Stimmrechten aus dem analysierten Investmentuniversum wird zur Verbesserung der ökologischen und sozialen Leistungsdaten dieser Unternehmen beigetragen.

Die thematischen Schwerpunkte der ESG-Analyse, der Selektion und Active Ownership-Aktivitäten werden an das spezifische ESG-Risikoprofil jedes Emittenten angepasst.

Investitionen in Staatsanleihen unterliegen nicht den Active-Ownership-Aktivitäten der Verwaltungsgesellschaft.

### **Investitionen in Investmentfonds (indirekte Investitionen), die von externen Verwaltungsgesellschaften verwaltet werden**

Alle investierten Investmentfonds, die von externen Verwaltungsgesellschaften verwaltet werden, müssen entweder als Art. 8 oder Art. 9 gemäß der Offenlegungsverordnung eingestuft sein oder zumindest die Vorgaben für gute Unternehmensführung erfüllen, sofern diese anwendbar sind.

Die Ziele der nachhaltigen Anlagen, die mit diesen Finanzprodukten teilweise getätigt werden, und die Art und Weise, wie die nachhaltigen Anlagen zu diesen Zielen beitragen, werden von ihren jeweiligen Herstellern definiert.

- ***Inwiefern haben die nachhaltigen Investitionen, die mit dem Finanzprodukt teilweise getätigt wurden, ökologisch oder sozial nachhaltigen Anlagezielen nicht erheblich geschadet?***

### **Direkte Investitionen in Wertpapiere und Investitionen in Investmentfonds (indirekte Investitionen), die von der Verwaltungsgesellschaft oder von Konzerngesellschaften der Verwaltungsgesellschaft verwaltet werden**

Die beschriebenen nachhaltigen Investitionen, die mit diesem Finanzprodukt teilweise getätigt werden, schaden den ökologischen oder sozialen nachhaltigen Anlagezielen nicht erheblich, weil dieses Finanzprodukt ausschließlich in Emittenten investiert, die aufgrund des oben beschriebenen nachhaltigen Investmentprozess durch die Verwaltungsgesellschaft als nachhaltig eingestuft wurden. Diese Einstufung bedingt, dass Emittenten keine signifikante nachteilige Auswirkung auf ökologische oder soziale Faktoren haben dürfen, da aufgrund der bindenden

Bei den **wichtigsten nachteiligen Auswirkungen** handelt es sich um die bedeutendsten nachteiligen Auswirkungen von Investitionsentscheidungen auf Nachhaltigkeitsfaktoren in den Bereichen

ESG-Charakteristika dieses Investmentprozesses im Falle eines solchen Verstoßes eine Investition unzulässig wäre.

**Investitionen in Investmentfonds (indirekte Investitionen), die von externen Verwaltungsgesellschaften verwaltet werden**

Alle investierten Investmentfonds, die von externen Verwaltungsgesellschaften verwaltet werden, müssen entweder als Art. 8 oder Art. 9 gemäß der Offenlegungsverordnung eingestuft sein oder zumindest die Vorgaben für gute Unternehmensführung erfüllen, sofern diese anwendbar sind.

Die nachhaltigen Anlagen in Investmentfonds externer Verwaltungsgesellschaften, die mit diesen Investmentfonds teilweise getätigt werden, und die Art und Weise, wie diese nachhaltigen Anlagen, keinen erheblichen Schaden für die ökologischen oder sozialen nachhaltigen Anlagezielen verursachen, werden von ihren jeweiligen Herstellern definiert.

**Wie wurden die Indikatoren für nachteilige Auswirkungen auf Nachhaltigkeitsfaktoren berücksichtigt?**

**Direkte Investitionen in Wertpapiere und Investitionen in Investmentfonds (indirekte Investitionen), die von der Verwaltungsgesellschaft oder von Konzerngesellschaften der Verwaltungsgesellschaft verwaltet werden**

Die Berücksichtigung und die Reduktion der wichtigsten nachteiligen Auswirkungen auf Nachhaltigkeitsfaktoren (Principle Adverse Impact - "PAI") erfolgte im Berichtszeitraum durch die folgenden Verfahren und Methoden:

- Anwendung sozialer und/oder ökologischer Ausschlusskriterien.

Diese sind auf nachfolgender Webseite abrufbar:

<https://www.erste-am.at/ausschlusskriterien>

- Alle im Investmentfonds investierten Emittenten werden vor Erwerb anhand eines vordefinierten Nachhaltigkeitsprozesses analysiert und selektiert. Der proprietäre ESGenius-Prozess liefert eine umfangreiche ESG-Analyse jedes Emittenten anhand dessen spezifischen ESG-Risikoprofils und den zur Eindämmung dieser Risiken getroffenen Maßnahmen. Auf Basis der Ergebnisse dieser Analyse, dem ESGenius Rating, werden nur jene Emittenten zur Investition zugelassen, deren ESGenius-Score zumindest auf dem vorgegebenen Mindestscore zu liegen kommt. Je nach Wirtschaftssektor des Emittenten kann dieser Mindestscore höher angesetzt werden. Für Investitionen, für die kein ESGenius-Rating vorhanden ist, wird durch die Anwendung der Good Governance Vorgaben eine grundlegende Berücksichtigung der PAI sichergestellt.

Das Investmentuniversum wird zumindest einmal im Quartal hinsichtlich Einhaltung dieser Kriterien überprüft und entsprechend aktualisiert. Die Einhaltung des jeweils gültigen Anlageuniversums wird täglich kontrolliert. Wertpapiere von Emittenten, die nicht mehr den Nachhaltigkeitskriterien des Investmentfonds entsprechen, werden interessewahrend veräußert.

Dies führte im Berichtszeitraum zu einer signifikanten Reduktion der wichtigsten nachteiligen Auswirkungen auf Nachhaltigkeitsfaktoren der Investitionen des Investmentfonds.

Es werden alle für den Investmentfonds anwendbaren PAI aus den RTS, Anhang I, Tabelle 1 berücksichtigt.

Darüber hinaus berücksichtigt der Investmentfonds folgende PAI aus den RTS, Tabellen 2 und 3 des Anhangs I:

- Indikator 8 (Tabelle 2) – Engagement in Gebieten mit hohem Wasserstress (Anteil der Investitionen in Unternehmen, in die investiert wird, deren Standorte in Gebieten mit hohem Wasserstress liegen und die keine Wasserbewirtschaftungsmaßnahmen umsetzen)
- Indikator 14 (Tabelle 3) - Anzahl der Fälle von schwerwiegenden Menschenrechtsverletzungen und sonstigen Vorfällen (Gewichteter Durchschnitt der Fälle von schwerwiegenden Menschenrechtsverletzungen und sonstigen Vorfällen im Zusammenhang mit Unternehmen, in die investiert wurde)

### **Investitionen in Investmentfonds (indirekte Investitionen), die von externen Verwaltungsgesellschaften verwaltet werden**

Alle investierten Investmentfonds, die von externen Verwaltungsgesellschaften verwaltet werden, müssen entweder als Art. 8 oder Art. 9 gemäß der Offenlegungsverordnung eingestuft sein oder zumindest die Vorgaben für gute Unternehmensführung erfüllen, sofern diese anwendbar sind.

Die Indikatoren für die nachteiligen Auswirkungen auf die Nachhaltigkeitsfaktoren wurden daher in der Weise berücksichtigt, wie sie von den jeweiligen Herstellern definiert wurden.

### **Stehen die nachhaltigen Investitionen mit den OECD-Leitsätzen für multinationale Unternehmen und den Leitprinzipien der Vereinten Nationen für Wirtschaft und Menschenrechte in Einklang? Nähere Angaben:**

#### **Direkte Investitionen in Wertpapiere und Investitionen in Investmentfonds (indirekte Investitionen), die von der Verwaltungsgesellschaft oder von Konzerngesellschaften der Verwaltungsgesellschaft verwaltet werden**

Die nachhaltigen Investitionen erfolgen durch Anwendung der oben beschriebenen Ausschlusskriterien und unter Berücksichtigung der ESG Analyse der Emittenten in Anlehnung an die OECD-Leitsätze für multinationale Unternehmen und die Leitprinzipien der Vereinten Nationen für Wirtschaft und Menschenrechte. Details zu den relevanten Kriterien sind auf nachfolgender Webseite abrufbar:

<https://www.erste-am.at/ausschlusskriterien>

### **Investitionen in Investmentfonds (indirekte Investitionen), die von externen Verwaltungsgesellschaften verwaltet werden**

Alle investierten Investmentfonds, die von externen Verwaltungsgesellschaften verwaltet werden, müssen entweder als Art. 8 oder Art. 9 gemäß der Offenlegungsverordnung eingestuft sein oder zumindest die Vorgaben für gute Unternehmensführung erfüllen, sofern diese anwendbar sind. Wie die nachhaltigen Investitionen in Einklang mit OECD-Leitsätzen für multinationale Unternehmen und den Leitprinzipien der Vereinten Nationen für Wirtschaft und Menschenrechte stehen, ist den Dokumenten der externen Verwaltungsgesellschaften zu entnehmen.

Der oben beschriebene Investmentprozess wurde über den gesamten Berichtszeitraum geprüft und eingehalten.

*In der EU-Taxonomie ist der Grundsatz „Vermeidung erheblicher Beeinträchtigungen“ festgelegt, nach dem taxonomiekonforme Investitionen die Ziele der EU-Taxonomie nicht erheblich beeinträchtigen dürfen, und es sind spezifische Unionskriterien beigefügt.*

*Der Grundsatz „Vermeidung erheblicher Beeinträchtigungen“ findet nur bei denjenigen dem Finanzprodukt zugrunde liegenden Investitionen Anwendung, die die Unionskriterien für ökologisch nachhaltige Wirtschaftsaktivitäten berücksichtigen. Die dem verbleibenden Teil dieses Finanzprodukts zugrunde liegenden Investitionen berücksichtigen nicht die Unionskriterien für ökologisch nachhaltige Wirtschaftsaktivitäten.*

*Alle anderen nachhaltigen Investitionen dürfen ökologische oder soziale Ziele ebenfalls nicht erheblich beeinträchtigen.*



### **Wie wurden bei diesem Finanzprodukt die wichtigsten nachteiligen Auswirkungen auf Nachhaltigkeitsfaktoren berücksichtigt?**

**Direkte Investitionen in Wertpapiere und Investitionen in Investmentfonds (indirekte Investitionen), die von der Verwaltungsgesellschaft oder von Konzerngesellschaften der Verwaltungsgesellschaft verwaltet werden**

Die Anlagestrategie dieses Investmentfonds berücksichtigt die wichtigsten nachteiligen Auswirkungen auf Nachhaltigkeitsfaktoren (Principal Adverse Impacts - "PAI").

Der hier dargestellte Prozess wurde im Berichtsjahr durchgehend eingehalten.

Es werden grundsätzlich alle Klimaindikatoren und andere umweltbezogenen Indikatoren sowie Indikatoren in den Bereichen Soziales und Beschäftigung, Achtung der Menschenrechte und Bekämpfung von Korruption und Bestechung aus dem Anhang I, Tabelle 1 - der RTS berücksichtigt. Dabei ist zu beachten, dass nicht jeder der Indikatoren für jede im Investmentfonds getätigte Investition relevant ist. Der Investmentprozess gewährleistet, dass alle für die Bewertung der jeweiligen Investition relevanten ökologischen, sozialen und Unternehmensführungskriterien in die Bewertung der jeweiligen Investition einbezogen werden.

Zusätzlich zur Berücksichtigung der oben genannten Indikatoren, bezieht der Investmentprozess auch jene Indikatoren aus den Tabellen 2 und 3 des Anhangs I der RTS ein, bei denen eine ausreichende Datenlage vorhanden ist.

Die Verwaltungsgesellschaft erachtet die Vermeidung von Treibhausgasemissionen, den verantwortungsvollen Umgang mit Wasser sowie die Wahrung der Menschenrechte als die wichtigsten PAI.

Die Berücksichtigung der PAI erfolgt grundsätzlich nicht mittels quantitativer Vorgaben, sondern durch die strukturierte Einbeziehung der jeweiligen Kriterien in die Nachhaltigkeitsanalyse im Rahmen des Investmentprozesses des Investmentfonds.

Die wichtigsten PAI des Investmentfonds werden durch mehrere Bestandteile des Investmentprozesses berücksichtigt. Die untenstehende Tabelle stellt anhand der ESG Toolbox der Verwaltungsgesellschaft dar, welche Prozessbestandteile dies insbesondere sind.

**Erste Asset Management ESG-Toolbox – Berücksichtigung von PAI**

Principal Adverse Impacts (PAI)		Ausschlusskriterien			ESG Analysis / Best in Class		Integration	Engagement	Voting	Themenfonds	Fokussierte Nachhaltigkeitswirkung	Umweltzeichen / FNG-Siegel
		Mindestkriterien	Ausschlüsse	Normbasiertes Screening	ESG Risk Analysis	Best in Class						
Umwelt	Treibhausgasemissionen	✓			✓			✓	✓		Nicht anwendbar	
	Biodiversität	✓			✓			✓	✓			
	Wasser				✓			✓	✓			
	Abfälle				✓			✓	✓			
Soziales & Beschäftigung	UN Global Compact		✓	✓	✓			✓	✓			
	OECD Leitsätze für Multinationale Unternehmen		✓	✓	✓			✓	✓			
	Gleichstellung der Geschlechter		✓	✓	✓			✓	✓			
	Geächtete Waffen	✓										

Dabei werden unter anderem Maßnahmen zu folgenden PAI gesetzt:

1. THG-Emissionen
2. CO2-Fußabdruck
3. THG-Emissionsintensität der Unternehmen, in die investiert wird
4. Engagement in Unternehmen, die im Bereich der fossilen Brennstoffe tätig sind
5. Anteil des Energieverbrauchs und der Energieerzeugung aus nicht erneuerbaren Energiequellen
6. Intensität des Energieverbrauchs nach klimaintensiven Sektoren
7. Tätigkeiten, die sich nachteilig auf Gebiete mit schutzbedürftiger Biodiversität auswirken

8. Emissionen in Wasser
9. Anteil gefährlicher und radioaktiver Abfälle
10. Verstöße gegen die UNGC-Grundsätze und gegen die Leitsätze der Organisation für wirtschaftliche Zusammenarbeit und Entwicklung (OECD) für multinationale Unternehmen
11. Fehlende Prozesse und Compliance-Mechanismen zur Überwachung der Einhaltung der UNGC-Grundsätze und der OECD-Leitsätze für multinationale Unternehmen
12. Unbereinigtes geschlechtsspezifisches Verdienstgefälle
13. Geschlechtervielfalt in den Leitungs- und Kontrollorganen
14. Engagement in umstrittene Waffen (Antipersonenminen, Streumunition, chemische und biologische Waffen)

Zusätzlich werden die wichtigsten PAI aus Investitionen in Staatsanleihen berücksichtigt. Die untenstehende Tabelle stellt anhand der ESG Toolbox der Verwaltungsgesellschaft dar, welche Prozessbestandteile dies insbesondere sind.

**Erste Asset Management ESG-Toolbox – Berücksichtigung von PAI**

Principal Adverse Impacts (PAI)		Ausschlusskriterien			ESG Analysis / Best in Class		Integration	Engagement	Voting	Themenfonds	Fokussierte Nachhaltigkeitswirkung	Umweltzeichen / FNG-Siegel
		Mindestkriterien	Ausschlüsse	Normbasiertes Screening	ESG Risk Analysis	Best in Class						
Umwelt	Treibhausgasemissionen				✓		✓	Nicht anwendbar				
Soziales	Soziale Bestimmungen in internationalen Verträgen, Übereinkommen sowie den Grundsätzen der UN		✓	✓	✓		✓					

Die Berücksichtigung der PAI erfolgt sowohl auf Ebene der ESG-Analyse als auch durch die Anwendung relevanter Ausschlusskriterien und durch Integration in die finanzielle Bewertung der ausgewählten Anleihen.

Diese erfasst folgende PAI:

15. THG-Emissionsintensität
16. Länder, in die investiert wird, die gegen soziale Bestimmungen verstoßen

**Investitionen in Investmentfonds (indirekte Investitionen), die von externen Verwaltungsgesellschaften verwaltet werden**

Alle investierten Investmentfonds, die von externen Verwaltungsgesellschaften verwaltet werden, müssen entweder als Art. 8 oder Art. 9 gemäß der Offenlegungsverordnung eingestuft sein oder zumindest die Vorgaben für gute Unternehmensführung erfüllen, sofern diese anwendbar sind.

Die Indikatoren für die nachteiligen Auswirkungen auf die Nachhaltigkeitsfaktoren wurden daher in der Weise berücksichtigt, wie sie von den jeweiligen Herstellern definiert wurden.

**Quantitativer PAI Ausweis**

**Indikatoren für Investitionen in Unternehmen, in die investiert wird**

<b>Nachhaltigkeitsindikator für nachteilige Auswirkungen</b>	<b>Messgröße</b>	<b>Auswirkungen</b>
--	------------------	---------------------

**KLIMAINDIKATOREN UND ANDERE UMWELTBEZOGENE INDIKATOREN**

Treibhausgas-emissionen	1. THG-Emissionen	Scope-1-Treibhausgasemissionen von Unternehmen, in die investiert wird, ausgedrückt in Tonnen CO <sub>2</sub> -Äquivalent	17.439,22
		Scope-2-Treibhausgasemissionen von Unternehmen, in die investiert wird, ausgedrückt in Tonnen CO <sub>2</sub> -Äquivalent	3.246,8
		Scope-3-Treibhausgasemissionen von Unternehmen, in die investiert wird, ausgedrückt in Tonnen CO <sub>2</sub> -Äquivalent	96.966,73
		THG-Emissionen von Unternehmen, in die investiert wird, ausgedrückt in Tonnen CO <sub>2</sub> -Äquivalent	117.652,75
	2. CO <sub>2</sub> -Fußabdruck	THG-Emissionen, ausgedrückt in Tonnen CO <sub>2</sub> -Äquivalent pro investierte Million EUR	397,35
	3. THG-Emissionsintensität der Unternehmen, in die investiert wird	THG-Emissionen in Tonnen pro Million EUR Umsatz der Unternehmen, in die investiert wird	714,36
	4. Engagement in Unternehmen, die im Bereich der fossilen Brennstoffe tätig sind	Anteil der Investitionen in Unternehmen, die im Bereich der fossilen Brennstoffe tätig sind	3,71 %
	5. Anteil des Energieverbrauchs und der Energieerzeugung aus nicht erneuerbaren Energiequellen	Anteil des Energieverbrauchs und der Energieerzeugung der Unternehmen, in die investiert wird, aus nicht erneuerbaren Energiequellen im Vergleich zu erneuerbaren Energiequellen, ausgedrückt in Prozent der gesamten Energiequellen	63,24 %
	6. Intensität des Energieverbrauchs nach klimaintensiven Sektoren	Energieverbrauch in GWh pro einer Million EUR Umsatz der Unternehmen, in die investiert wird, aufgeschlüsselt nach klimaintensiven Sektoren	
		A - LAND- UND FORSTWIRTSCHAFT, FISCHEREI	0,04
		B - BERGBAU UND GEWINNUNG VON STEINEN UND ERDEN	0,56
		C - VERARBEITENDES GEWERBE/HERSTELLUNG VON WAREN	0,53

		D - ENERGIEVERSORGUNG	2,27
		E - WASSERVERSORGUNG; ABWASSER- UND ABFALLENTSORGUNG UND BESEITIGUNG VON UMWELTVERSCHMUTZUNGEN	0
		F - BAUGEWERBE/BAU	0,1
		G - HANDEL; INSTANDHALTUNG UND REPARATUR VON KRAFTFAHRZEUGEN	0,1
		H - VERKEHR UND LAGEREI	1,31
		L - GRUNDSTÜCKS- UND WOHNUNGSWESEN	0,83
Biodiversität	7. Tätigkeiten, die sich nachteilig auf Gebiete mit schutzbedürftiger Biodiversität auswirken	Anteil der Investitionen in Unternehmen, in die investiert wird, mit Standorten/Betrieben in oder in der Nähe von Gebieten mit schutzbedürftiger Biodiversität, sofern sich die Tätigkeiten dieser Unternehmen nachteilig auf diese Gebiete auswirken	7,46 %
Wasser	8. Emissionen in Wasser	Tonnen Emissionen in Wasser, die von den Unternehmen, in die investiert wird, pro investierter Million EUR verursacht werden	0
Abfall	9. Anteil gefährlicher Abfälle	Tonnen gefährlicher Abfälle, die von den Unternehmen, in die investiert wird, pro investierter Million EUR erzeugt werden	0,89

#### INDIKATOREN IN DEN BEREICHEN SOZIALES UND BESCHÄFTIGUNG, ACHTUNG DER MENSCHENRECHTE UND BEKÄMPFUNG VON KORRUPTION UND BESTECHUNG

Soziales und Beschäftigung	10. Verstöße gegen die UNGC-Grundsätze und gegen die Leitsätze der Organisation für wirtschaftliche Zusammenarbeit und Entwicklung (OECD) für multinationale Unternehmen	Anteil der Investitionen in Unternehmen, in die investiert wird, die an Verstößen gegen die UNGC-Grundsätze oder gegen die OECD-Leitsätze für multinationale Unternehmen beteiligt waren	0 %
-------------------------------	--	---	-----

	11. Fehlende Prozesse und Compliance-Mechanismen zur Überwachung der Einhaltung der UNGC-Grundsätze und der OECD-Leitsätze für multinationale Unternehmen	Anteil der Investitionen in Unternehmen, in die investiert wird, die keine Richtlinien zur Überwachung der Einhaltung der UNGC-Grundsätze und der OECD-Leitsätze für multinationale Unternehmen oder keine Verfahren zur Bearbeitung von Beschwerden wegen Verstößen gegen die UNGC-Grundsätze und OECD-Leitsätze für multinationale Unternehmen eingerichtet haben	0 %
	12. Unbereinigtes geschlechtsspezifisches Lohngefälle zwischen weiblichen und männlichen Beschäftigten	Durchschnittliches geschlechtsspezifisches Lohngefälle zwischen weiblichen und männlichen Beschäftigten von Unternehmen, in die investiert wird	14,09 %
	13. Geschlechtervielfalt in Vorstand und Aufsichtsrat	Durchschnittliches Verhältnis von weiblichen zu männlichen Mitgliedern des Vorstands und des Aufsichtsrats in den Beteiligungsunternehmen, ausgedrückt als Prozentsatz aller Vorstandsmitglieder	37,23 %
	14. Engagement in umstrittenen Waffen (Antipersonenminen, Streumunition, chemische und biologische Waffen)	Anteil der Investitionen in Unternehmen, in die investiert wird, die an der Herstellung oder am Verkauf von umstrittenen Waffen beteiligt sind	0 %
Weitere Indikatoren	1. Engagement in Gebieten mit hohem Wasserstress	Anteil der Investitionen in Unternehmen, in die investiert wird, deren Standorte in Gebieten mit hohem Wasserstress liegen und die keine Wasserbewirtschaftungsmaßnahmen umsetzen	15,63 %
	2. Anzahl der Fälle von schwerwiegenden Menschenrechtsverletzungen und sonstigen Vorfällen	Gewichteter Durchschnitt der Fälle von schwerwiegenden Menschenrechtsverletzungen und sonstigen Vorfällen im Zusammenhang mit Unternehmen, in die investiert wird	0 Zahl der Fälle

**Indikatoren für Investitionen in Staaten und supranationale Organisationen**

Umwelt	15. Staatliche Treibhausgasintensität	THG-Emissionsintensität der Länder, in die investiert wird	305,34 tCO <sub>2</sub> -eq/Mio. EUR BIP
Soziales	16. Länder, in die investiert wird, die gegen soziale Bestimmungen verstoßen	Investitionen in Ländern, in denen Investitionen getätigt werden, die aufgrund von internationalen Verträgen und Konventionen, Grundsätzen der Vereinten Nationen und gegebenenfalls nationalen Gesetzen oder Grundsätzen sozial benachteiligt sind	0 Anzahl 0,26 %



**Welche sind die Hauptinvestitionen dieses Finanzprodukts?**

Die Liste umfasst die folgenden Investitionen, auf die **der größte Anteil der** im Bezugszeitraum getätigten **Investitionen** des Finanzprodukts entfiel: 01.12.2024 - 30.11.2025

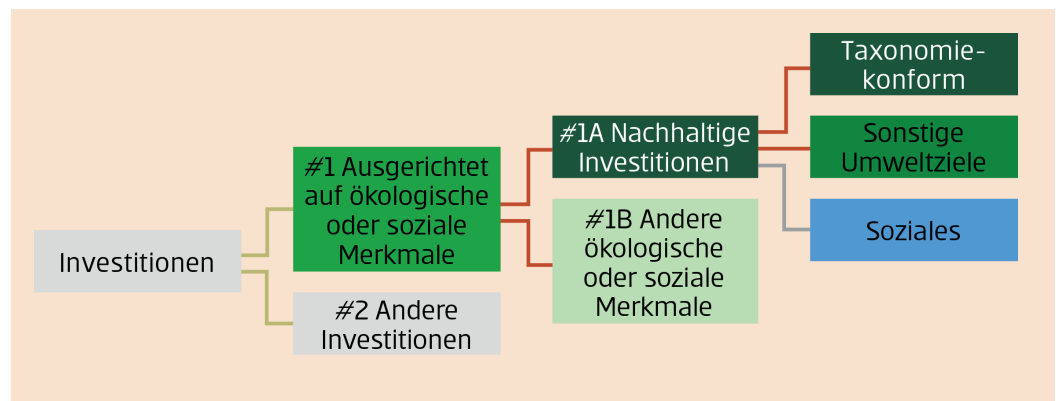
<b>Größte Investitionen</b>	<b>Sektor</b>	<b>In % der Vermögenswerte</b>	<b>Land</b>
N00011161614 - NORDEA BANK 21/26 MTN	K - ERBRINGUNG VON FINANZ- UND VERSICHERUNGSDIENSTLEISTUNGEN	2,11	FI
XS0228444153 - RABOBK NEDERLD05/25FLRMTN	K - ERBRINGUNG VON FINANZ- UND VERSICHERUNGSDIENSTLEISTUNGEN	1,74	NL
ES0113900J37 - BCO SANTANDER N.E00,5	K - ERBRINGUNG VON FINANZ- UND VERSICHERUNGSDIENSTLEISTUNGEN	1,52	ES
IT0004176001 - PRYSMIAN S.P.A. EO 0,10	C - VERARBEITENDES GEWERBE/HERSTELLUNG VON WAREN	1,50	IT
US17275R1023 - CISCO SYSTEMS DL-,001	C - VERARBEITENDES GEWERBE/HERSTELLUNG VON WAREN	1,50	US
US58733R1023 - MERCADOLIBRE INC. DL-,001	G - HANDEL; INSTANDHALTUNG UND REPARATUR VON KRAFTFAHRZEUGEN	1,49	US
DE0006047004 - HEIDELBERG MATERIALS O.N.	C - VERARBEITENDES GEWERBE/HERSTELLUNG VON WAREN	1,49	DE
AU000000BXB1 - BRAMBLES LTD	N - ERBRINGUNG VON SONSTIGEN WIRTSCHAFTLICHEN DIENSTLEISTUNGEN	1,47	AU
FR0000125486 - VINCI S.A. INH. EO 2,50	M - ERBRINGUNG VON FREIBERUFLICHEN, WISSENSCHAFTLICHEN UND TECHNISCHEN DIENSTLEISTUNGEN	1,47	FR
US09857L1089 - BOOKING HLDGS DL-,008	J - INFORMATION UND KOMMUNIKATION	1,36	US
CA9628791027 - WHEATON PREC. METALS	B - BERGBAU UND GEWINNUNG VON STEINEN UND ERDEN	1,27	CA
ES0144580Y14 - IBERDROLA INH. EO -,75	D - ENERGIEVERSORGUNG	1,26	ES
US8636671013 - STRYKER CORP. DL-,10	C - VERARBEITENDES GEWERBE/HERSTELLUNG VON WAREN	1,22	US
SE0012853455 - EQT AB	K - ERBRINGUNG VON FINANZ- UND VERSICHERUNGSDIENSTLEISTUNGEN	1,21	SE
GB00B1YW4409 - 3I GROUP PLC LS-,738636	K - ERBRINGUNG VON FINANZ- UND VERSICHERUNGSDIENSTLEISTUNGEN	1,19	GB



**Wie hoch war der Anteil der nachhaltigkeitsbezogenen Investitionen?**

- **Wie sah die Vermögensallokation aus?**

Die **Vermögensallokation** gibt den jeweiligen Anteil der Investitionen in bestimmte Vermögenswerte an.



**#1 Ausgerichtet auf ökologische oder soziale Merkmale** umfasst Investitionen des Finanzprodukts, die zur Erreichung der beworbenen ökologischen oder sozialen Merkmale getätigt wurden.

**#2 Andere Investitionen** umfasst die übrigen Investitionen des Finanzprodukts, die weder auf ökologische oder soziale Merkmale ausgerichtet sind noch als nachhaltige Investitionen eingestuft werden.

Die Kategorie **#1 Ausgerichtet auf ökologische oder soziale Merkmale** umfasst folgende Unterkategorien:

- Die Unterkategorie **#1A Nachhaltige Investitionen** umfasst ökologisch und sozial nachhaltige Investitionen.
- Die Unterkategorie **#1B Andere ökologische oder soziale Merkmale** umfasst Investitionen, die auf ökologische oder soziale Merkmale ausgerichtet sind, aber nicht als nachhaltige Investitionen eingestuft werden.

Die Investitionen des Finanzprodukts, die zur Erreichung der beworbenen ökologischen oder sozialen Merkmale getätigt wurden, beliefen sich auf 94,77 %.

Der Investmentfonds hat im Berichtszeitraum zu 92,72 % des Fondsvermögens in nachhaltige Investitionen im Sinne des Art. 2 Nummer 17 der Offenlegungsverordnung investiert.

Davon sind 5,02 % auf ökologisch nachhaltige Investitionen im Sinne der Taxonomie-Verordnung entfallen.

Andere ökologisch nachhaltige Investitionen wurden im Ausmaß von 75,67 % des Fondsvermögens getätigt.

92,72 % des Fondsvermögens erfüllen die Merkmale sozial nachhaltiger Investitionen.

Investitionen, die auf ökologische oder soziale Merkmale ausgerichtet sind, aber nicht als nachhaltige Investitionen eingestuft werden, erreichten 2,06 %.

Andere Investitionen wurden im Ausmaß von 5,23 % getätigt.

Alle Investitionen müssen zum Zeitpunkt des Erwerbs diesem Nachhaltigkeitsansatz entsprechen und sind somit als nachhaltig im Sinne der Offenlegungsverordnung einzustufen. Im Fall, dass eine Investition im Rahmen der regelmäßigen Aktualisierung der ESG-Analyse als nicht mehr nachhaltig identifiziert wird, ist diese interessewährend zu veräußern.

Abgesehen von einer allfälligen Zertifizierung des Nachhaltigkeitsprozesses wird die Einhaltung der in Art. 3 der Taxonomie-Verordnung festgelegten Anforderungen an ökologisch nachhaltige Wirtschaftstätigkeiten weder von einem Wirtschaftsprüfer bestätigt noch durch Dritte überprüft.

Der Umfang der Investitionen in ökologisch nachhaltige Wirtschaftstätigkeiten wird auf Basis der verfügbaren Daten an den Umsatzerlösen gemessen. Dies ermöglicht eine bessere Vergleichbarkeit (auch für die Anleger) mit anderen Indikatoren zur Darstellung der Nachhaltigkeit. Die Verwaltungsgesellschaft erhält diese Daten aktuell von Dritten (Research-Anbietern).

Die Vermögensallokation war in den Vorperioden wie folgt:

	<b>24/25</b>	<b>23/24</b>
Ökologischen oder sozialen Merkmale	94,77 %	90,15 %
Nachhaltige Investitionen im Sinne des Artikel 2 Nummer 17 der Offenlegungsverordnung	92,72 %	88,02 %

Nachhaltige Investitionen im Sinne der Taxonomie-Verordnung	5,02 %	3,71 %
Andere ökologisch nachhaltige Investitionen	75,67 %	64,32 %
Sozial nachhaltige Investitionen	92,72 %	88,02 %
Ökologische oder soziale Merkmale, die nicht als nachhaltige Investitionen eingestuft werden	2,06 %	2,13 %
Andere Investitionen	5,23 %	9,85 %

● **In welchen Wirtschaftssektoren wurden die Investitionen getätigt?**

<b>Wirtschaftssektoren</b>	<b>% Anteil</b>
K - ERBRINGUNG VON FINANZ- UND VERSICHERUNGSDIENSTLEISTUNGEN	30,78
C - VERARBEITENDES GEWERBE/HERSTELLUNG VON WAREN	19,67
M - ERBRINGUNG VON FREIBERUFLICHEN, WISSENSCHAFTLICHEN UND TECHNISCHEN DIENSTLEISTUNGEN	12,23
O - ÖFFENTLICHE VERWALTUNG, VERTEIDIGUNG; SOZIALVERSICHERUNG	8,70
J - INFORMATION UND KOMMUNIKATION	8,29
G - HANDEL; INSTANDHALTUNG UND REPARATUR VON KRAFTFAHRZEUGEN	4,95
H - VERKEHR UND LAGEREI	3,18
D - ENERGIEVERSORGUNG	2,25
F - BAUGEWERBE/BAU	2,08
NA - NICHT VERFÜGBAR	2,08
B - BERGBAU UND GEWINNUNG VON STEINEN UND ERDEN	2,02
N - ERBRINGUNG VON SONSTIGEN WIRTSCHAFTLICHEN DIENSTLEISTUNGEN	1,83
L - GRUNDSTÜCKS- UND WOHNUNGSWESEN	1,35
A - LAND- UND FORSTWIRTSCHAFT, FISCHEREI	0,36
Q - GESUNDHEITS- UND SOZIALWESEN	0,24
I - GASTGEWERBE/BEHERBERGUNG UND GASTRONOMIE	0,00
E - WASSERVERSORGUNG; ABWASSER- UND ABFALLENTSORGUNG UND BESEITIGUNG VON UMWELTVERSCHMUTZUNGEN	0,00
R - KUNST, UNTERHALTUNG UND ERHOLUNG	0,00
S - ERBRINGUNG VON SONSTIGEN DIENSTLEISTUNGEN	0,00



● **Inwiefern waren die nachhaltigen Investitionen mit einem Umweltziel mit der EU-Taxonomie konform?**

● **Wurde mit dem Finanzprodukt in EU-taxonomiekonforme Tätigkeiten im Bereich fossiles Gas und/oder Kernenergie<sup>1</sup> investiert?**

Ja

In fossiles Gas

In Kernenergie

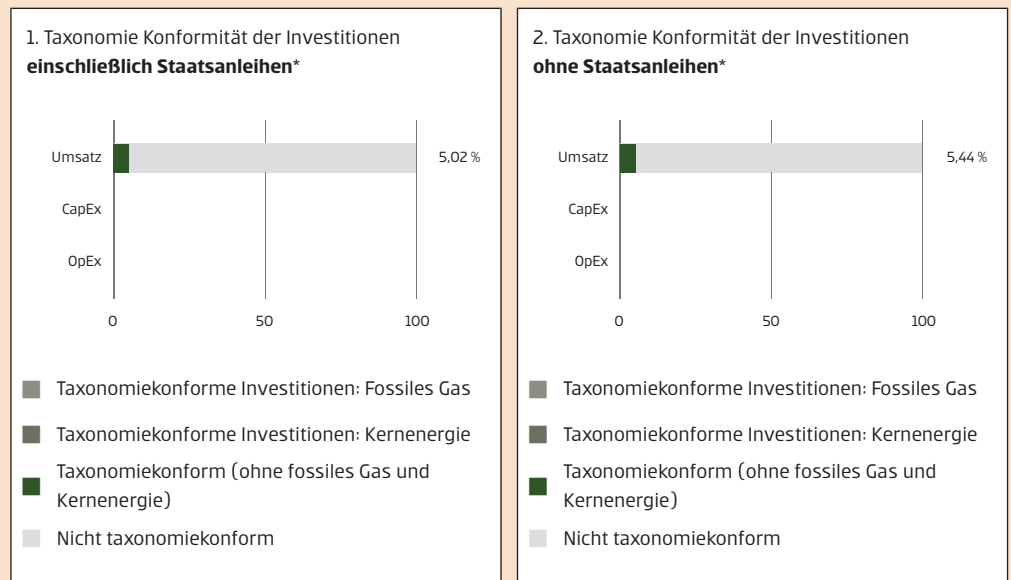
Mit Blick auf die EU-Taxonomiekonformität umfassen die Kriterien für **fossiles Gas** die Begrenzung der Emissionen und die Umstellung auf

Nein

Umsätze aus fossilem Gas und/oder Kernenergie werden nicht im Taxonomie Ausweis inkludiert. Erst ab der Fertigstellung der entsprechenden Berechnungsmethoden durch den europäischen Gesetzgeber und der vollständigen Datenverfügbarkeit kann der Ausweis eines allfälligen Anteils erfolgen.

<sup>1</sup> Tätigkeiten im Bereich fossiles Gas und/oder Kernenergie sind nur dann EU-taxonomiekonform, wenn sie zur Eindämmung des Klimawandels („Klimaschutz“) beitragen und kein Ziel der EU-Taxonomie erheblich beeinträchtigen – siehe Erläuterung am linken Rand. Die vollständigen Kriterien für EU-taxonomiekonforme Wirtschaftstätigkeiten im Bereich fossiles Gas und Kernenergie sind in der Delegierten Verordnung (EU) 2022/1214 der Kommission festgelegt.

**In den nachstehenden Diagrammen ist in Grün der Prozentsatz der Investitionen zu sehen, die mit der EU-Taxonomie in Einklang gebracht wurden. Da es keine geeignete Methode zur Bestimmung der Taxonomiekonformität von Staatsanleihen\* gibt, zeigt die erste Grafik die Taxonomiekonformität in Bezug auf alle Investitionen des Finanzprodukts einschließlich der Staatsanleihen, während die zweite Grafik die Taxonomiekonformität nur in Bezug auf die Investitionen des Finanzprodukts zeigt, die keine Staatsanleihen umfassen.**



\* Für die Zwecke dieser Diagramme umfasst der Begriff „Staatsanleihen“ alle Risikopositionen gegenüber Staaten.

Aufgrund der unzureichenden Datenlage ist es aktuell nicht möglich, eine differenziertere Zuordnung des Beitrags der nachhaltigen Anlage zu den genannten Zielen vorzunehmen.

● **Wie hoch ist der Anteil der Investitionen, die in Übergangstätigkeiten und ermöglichende Tätigkeiten geflossen sind?**

Keine Daten verfügbar.

● **Wie hat sich der Anteil der Investitionen, die mit der EU-Taxonomie in Einklang gebracht wurden, im Vergleich zu früheren Bezugszeiträumen entwickelt?**

erneuerbare Energie oder CO<sub>2</sub>-arme Kraftstoffe bis Ende 2035. Die Kriterien für **Kernenergie** beinhalten umfassende Sicherheits- und Abfallentsorgungsvorschriften.

Taxonomiekonforme Tätigkeiten, ausgedrückt durch den Anteil der:

- **Umsatzerlöse**, die die gegenwärtige „Umweltfreundlichkeit“ der Unternehmen, in die investiert wird, widerspiegeln

- **Investitionsausgaben (CapEx)**, die die umweltfreundlichen, für den Übergang zu einer grünen Wirtschaft relevanten Investitionen der Unternehmen, in die investiert wird, aufzeigen

- **Betriebsausgaben (OpEx)**, die die umweltfreundlichen betrieblichen Aktivitäten der Unternehmen, in die investiert wird, widerspiegeln

**Ermöglichende Tätigkeiten** wirken unmittelbar ermöglichend darauf hin, dass andere Tätigkeiten einen wesentlichen Beitrag zu den Umweltzielen leisten.


Der Anteil Taxonomie-konformer Investitionen war in den Vorperioden wie folgt:

	24/25	23/24
Taxonomie Konformität der Investitionen einschließlich Staatsanleihen	5,02 %	3,71 %
Taxonomie Konformität der Investitionen ohne Staatsanleihen	5,44 %	4,30 %

Abgesehen von einer allfälligen Zertifizierung des Nachhaltigkeitsprozesses wird die Einhaltung der in Art 3 der Taxonomie-Verordnung festgelegten Anforderungen an ökologisch nachhaltige Wirtschaftstätigkeiten weder von einem Wirtschaftsprüfer bestätigt noch durch Dritte überprüft. Der Umfang der Investitionen in ökologisch nachhaltige Wirtschaftstätigkeiten wird auf Basis der verfügbaren Daten an den Umsatzerlösen gemessen. Dies ermöglicht eine bessere Vergleichbarkeit (auch für die Anleger) mit anderen Indikatoren zur Darstellung der Nachhaltigkeit. Die Verwaltungsgesellschaft erhält diese Daten aktuell von Dritten (Research-Anbietern).

### Übergangstätigkeiten

sind Tätigkeiten, für die es noch keine CO<sub>2</sub>-armen Alternativen gibt und die unter anderem Treibhausgasemissionswerte aufweisen, die den besten Leistungen entsprechen.

 sind nachhaltige Investitionen mit einem Umweltziel, die **die Kriterien** für ökologisch nachhaltige Wirtschaftstätigkeiten gemäß der Verordnung (EU) 2020/852 **nicht berücksichtigen**.



### Wie hoch war der Anteil der nicht mit der EU-Taxonomie konformen nachhaltigen Investitionen mit einem Umweltziel?

Andere ökologisch nachhaltige Investitionen wurden im Ausmaß von 75,67 % des Fondsvermögens getätigt.

Die Taxonomie-Verordnung berücksichtigt aktuell ausschließlich ökologisch nachhaltige Produkte und Dienstleistungen aus Umwelttechnologien, die kommerziell angeboten werden. Ökologisch nachhaltige Geschäftsgebarung in der Produktion von Gütern anderer Wirtschaftszweige wird nicht referenziert.

Die Verwaltungsgesellschaft ist der Überzeugung, dass jegliches Handeln auch nach ihrem positiven oder negativen Beitrag zu bewerten ist, und dass solche positiven Beiträge essentiell in der Transition zu einer klimafreundlichen und/oder ökologisch nachhaltigen Wirtschaft sind. Der Investmentprozess dieses Investmentfonds analysiert die ökologisch nachhaltige Geschäftsgebarung aller investierten Unternehmen und selektiert jene Unternehmen, bei denen eine ökologisch verantwortungsvolle Wirtschaftstätigkeit, auch außerhalb reiner Umwelttechnologien iSd Taxonomie-Verordnung, erkannt wird. Diese Investitionen mussten zum Zeitpunkt des Erwerbs diesem Nachhaltigkeitsansatz entsprechen und können somit, unabhängig von derer Kategorisierung als ökologisch nachhaltigen Wirtschaftstätigkeiten iSd Taxonomie-Verordnung, somit als ökologisch nachhaltig im Sinne der Offenlegungsverordnung eingestuft werden.



### Wie hoch war der Anteil der sozial nachhaltigen Investitionen?

92,72 % des Fondsvermögens erfüllen die Merkmale sozial nachhaltiger Investitionen.



### Welche Investitionen fielen unter „Andere Investitionen“, welcher Anlagezweck wurden mit ihnen verfolgt und gab es einen ökologischen oder sozialen Mindestschutz?

Unter Punkt #2 fallen Sichteinlagen, Termingelder und Derivate sowie etwaige Bestände von zur Investition zulässigen Artikel 6 Investmentfonds gemäß Offenlegungsverordnung, die nicht dem nachhaltigen Investmentprozess des gegenständlichen Investmentfonds entsprechen. Sichteinlagen und Termingelder beziehen sich auf Barmittel, die als zusätzliche Liquidität gehalten werden. Vom Investmentfonds gehaltene Derivate werden zur Absicherung, Liquiditätssteuerung und als Teil der Anlagestrategie eingesetzt.

Bestände von zur Investition zulässigen Artikel 6 Investmentfonds gemäß Offenlegungsverordnung, die nicht dem nachhaltigen Investmentprozess des gegenständlichen Investmentfonds entsprechen, werden als Teil der Anlagestrategie eingesetzt.

Die Erreichung des nachhaltigen Investitionsziels wird durch Sichteinlagen, Termingelder und Derivate und ihre Verwendung nicht dauerhaft beeinträchtigt, weil diese Vermögenswerte aktuell aus ökologischer und sozialer Sicht entweder als neutral betrachtet werden oder für deren Einsatz Nachhaltigkeitsvorgaben festgelegt wurden, die einen sozialen und ökologischen Mindestschutz gewährleisten. Für etwaige Vermögensgegenstände, die nicht auf Basis eines vordefinierten Auswahlprozesses von der Verwaltungsgesellschaft als nachhaltig eingestuft wurden (wie insbesondere manche Bestände von Investmentfonds externer Verwaltungsgesellschaften), wird durch die Verwaltungsgesellschaft mangels ausreichender Datenlage kein ökologischer und/oder sozialer Mindestschutz zugesichert.

Alle anderen im Investmentfonds gehaltenen Investitionen (Punkt #1) müssen zum Zeitpunkt des Erwerbs gemäß dem vordefinierten nachhaltigen Auswahlprozess der Verwaltungsgesellschaft eingestuft sein. Die Anwendung sozialer und ökologischer Ausschlusskriterien sowie die vertiefte ESG-Analyse und der darauf aufsetzende ESG-Risiko-Analyse Ansatz stellen einen umfangreichen ökologischen und sozialen Mindestschutz für den gesamten Investmentfonds dar.



### **Welche Maßnahmen wurden während des Bezugszeitraums zur Erfüllung der ökologischen und/oder sozialen Merkmale ergriffen?**

#### **Direkte Investitionen in Wertpapiere und Investitionen in Investmentfonds (indirekte Investitionen), die von der Verwaltungsgesellschaft oder von Konzerngesellschaften der Verwaltungsgesellschaft verwaltet werden.**

Der oben beschriebene Investmentprozess wurde vollumfänglich angewandt. Die ESG Kriterien wurden sowohl in Bezug auf die ökologischen, sozialen und ethischen Ausschlusskriterien als auch die ESG Analyse im Rahmen des proprietären ESGenius-Modells der Verwaltungsgesellschaft durchgehend eingehalten.

Dies wurde durch die quartalsweise Prüfung und Aktualisierung des investierbaren Universums seitens des verantwortlichen Teams Responsible Investments sowie einer täglichen Prüfung des Investmentfonds durch Risk Management sichergestellt.

Der Investmentfonds unterliegt der Engagement-Richtlinie, die die Verwaltungsgesellschaft gemäß Artikel 3g der Verordnung (EU) 2007/36 definiert hat. Diese sieht umfangreiche Schwerpunkte zu ökologischen und sozialen Themen vor.

Die vollständige Engagement Richtlinie sind auf der Webseite der Verwaltungsgesellschaft abrufbar: [https://cdn0.erstegroup.com/content/dam/at/eam/common/files/ESG/stewardship-policy/Stewardship\\_Policy\\_DE.pdf](https://cdn0.erstegroup.com/content/dam/at/eam/common/files/ESG/stewardship-policy/Stewardship_Policy_DE.pdf)

Alle Engagement-Tätigkeiten der Verwaltungsgesellschaft werden in den jährlichen Engagement Reports offengelegt.

Diese sind auf nachfolgender Webseite abrufbar:

<https://www.erste-am.at/de/private-anleger/nachhaltigkeit/publikationen-und-richtlinien#/active-ownership>

Die Verwaltungsgesellschaft übt ihre Rechte als Aktionärin entsprechend ihrer Voting-Policy aus. Diese Policy sowie das detaillierte Abstimmverhalten der Verwaltungsgesellschaft für das jeweils vergangene Kalenderjahr sind auf nachfolgender Webseite abrufbar:

[https://cdn0.erstegroup.com/content/dam/at/eam/common/files/ESG/VotingPolicy/EAM\\_Voting\\_Policy\\_DE.pdf](https://cdn0.erstegroup.com/content/dam/at/eam/common/files/ESG/VotingPolicy/EAM_Voting_Policy_DE.pdf)

#### **Investitionen in Investmentfonds (indirekte Investitionen), die von externen Verwaltungsgesellschaften verwaltet werden**

Alle investierten Investmentfonds, die von externen Verwaltungsgesellschaften verwaltet werden, müssen entweder als Art. 8 oder Art. 9 gemäß der Offenlegungsverordnung eingestuft sein oder zumindest die Vorgaben für gute Unternehmensführung erfüllen, sofern diese anwendbar sind.

Die Überwachung der ökologischen oder sozialen Merkmale wird durch den oben beschriebenen Investmentprozesses sowie durch die tägliche Prüfung aller Investitionen in von externen Verwaltungsgesellschaften verwalteten Investmentfonds durch das Risk Managements der

Verwaltungsgesellschaft sichergestellt. Es wird vorausgesetzt, dass die in von dritten Verwaltungsgesellschaften verwalteten Investmentfonds gehaltenen indirekten Investitionen durch die Risk Management Prozesse dieser Verwaltungsgesellschaften geprüft werden und daher allen regulatorischen Anforderungen entsprechen.



#### **Wie hat dieses Finanzprodukt im Vergleich zum bestimmten Referenzwert abgeschnitten?**

Es wurde kein Index als Referenzwert zur Erreichung von ökologischen und/oder sozialen Merkmale bestimmt.

- **Wie unterscheidet sich der Referenzwert von einem breiten Marktindex?**  
Nicht anwendbar
- **Wie hat dieses Finanzprodukt in Bezug auf die Nachhaltigkeitsindikatoren abgeschnitten, mit denen die Ausrichtung des Referenzwerts auf die beworbenen ökologischen oder sozialen Merkmale bestimmt wird?**  
Nicht anwendbar
- **Wie hat dieses Finanzprodukt im Vergleich zum Referenzwert abgeschnitten?**  
Nicht anwendbar
- **Wie hat dieses Finanzprodukt im Vergleich zum breiten Marktindex abgeschnitten?**  
Nicht anwendbar

Bei den **Referenzwerten** handelt es sich um Indizes, mit denen gemessen wird, ob das Finanzprodukt die beworbenen ökologischen oder sozialen Merkmale erreicht.

## Fondsbestimmungen

### ERSTE OPPORTUNITIES MIX

Die Fondsbestimmungen für den Investmentfonds **ERSTE OPPORTUNITIES MIX**, Miteigentumsfonds gemäß **Investmentfondsgesetz 2011 idgF (InvFG)**, wurden von der Finanzmarktaufsicht (FMA) genehmigt.

Der Investmentfonds ist ein Organismus zur gemeinsamen Veranlagung in Wertpapieren (OGAW) und wird von der Erste Asset Management GmbH (nachstehend „Verwaltungsgesellschaft“ genannt) mit Sitz in Wien verwaltet.

#### **Artikel 1 Miteigentumsanteile**

Die Miteigentumsanteile werden durch Anteilscheine (Zertifikate) mit Wertpapiercharakter verkörpert, die auf Inhaber lauten.

Die Anteilscheine werden in Sammelurkunden je Anteilsgattung dargestellt. Effektive Stücke können daher nicht ausgefolgt werden.

#### **Artikel 2 Depotbank (Verwahrstelle)**

Die für den Investmentfonds bestellte Depotbank (Verwahrstelle) ist die Erste Group Bank AG, Wien.

Zahlstellen für Anteilscheine sind die Depotbank (Verwahrstelle) oder sonstige im Prospekt genannte Zahlstellen.

#### **Artikel 3 Veranlagungsinstrumente und – grundsätze**

**Für den Investmentfonds dürfen nachstehende Vermögenswerte nach Maßgabe des InvFG ausgewählt werden.**

**Es werden zu mindestens 51 v.H. des Fondsvermögens Finanzinstrumente solcher Emittenten erworben, die auf Basis eines vordefinierten Auswahlprozesses von der Verwaltungsgesellschaft als nachhaltig eingestuft werden.**

**Für den Investmentfonds können sowohl Aktien als auch Anleihen und/oder Geldmarktinstrumente erworben werden. Die genannten Vermögenswerte können direkt oder indirekt über Investmentfonds oder Derivate erworben werden.**

**Die Verwaltungsgesellschaft unterliegt bei der Auswahl der Emittenten bzw. der in den jeweiligen Investmentfonds enthaltenen Emittenten hinsichtlich ihres jeweiligen Sitzes keinen geographischen und hinsichtlich ihres jeweiligen Unternehmensgegenstandes keinen branchenmäßigen Beschränkungen.**

**Die nachfolgenden Veranlagungsinstrumente werden unter Einhaltung des obig beschriebenen Veranlagungsschwerpunkts für das Fondsvermögen erworben.**

**Gegebenenfalls können Anteile an Investmentfonds erworben werden, deren Anlagerestriktionen hinsichtlich des obig beschriebenen Veranlagungsschwerpunkts und der unten zu den Veranlagungsinstrumenten angeführten Beschränkungen abweichen. Die jederzeitige Einhaltung des obig beschriebenen Veranlagungsschwerpunkts bleibt hiervon unberührt.**

##### **a) Wertpapiere**

Wertpapiere (einschließlich Wertpapiere mit eingebetteten derivativen Instrumenten) dürfen **bis zu 100 v.H.** des Fondsvermögens erworben werden.

##### **b) Geldmarktinstrumente**

Geldmarktinstrumente dürfen **bis zu 100 v.H.** des Fondsvermögens erworben werden.

Der Fonds hat weder Einzelziele noch kumulative Ziele, welche auf geldmarktsatzkonforme Renditen oder die Wertbeständigkeit der Anlage gemäß Artikel 1 Abs 1 lit. c) der Geldmarktfonds-VO (EU) 2017/1131 abstellen und ist somit kein Geldmarktfonds im Sinne der Geldmarktfonds-VO.

##### **c) Wertpapiere und Geldmarktinstrumente**

Wertpapiere oder Geldmarktinstrumente, die von der Bundesrepublik Deutschland bzw. deren Bundesländern: Baden-Württemberg, Bayern, Berlin, Brandenburg, Bremen, Hamburg, Hessen, Mecklenburg-Vorpommern, Niedersachsen, Nordrhein-Westfalen, Rheinland-Pfalz, Saarland, Sachsen, Sachsen-Anhalt, Schleswig-Holstein und Thüringen, von der Französischen Republik, vom Königreich Spanien, von der Republik Österreich bzw. deren Bundesländern: Burgenland, Kärnten, Niederösterreich, Oberösterreich, Salzburg, Steiermark, Tirol, Vorarlberg und Wien, vom Vereinigten Königreich Großbritannien und Nordirland und von den Vereinigten Staaten von Amerika, begeben oder garantiert werden, dürfen **zu mehr als 35 v.H.** des Fondsvermögens erworben werden, sofern die Veranlagung in zumindest sechs verschiedenen Emissionen erfolgt, wobei die Veranlagung in ein und derselben Emission 30 v.H. des Fondsvermögens nicht überschreiten darf.

Der Erwerb nicht voll eingezahlter Wertpapiere oder Geldmarktinstrumente und von Bezugsrechten auf solche Instrumente oder von nicht voll eingezahlten anderen Finanzinstrumenten ist zulässig.

Wertpapiere und Geldmarktinstrumente dürfen erworben werden, wenn sie den Kriterien betreffend die Notiz oder den Handel an einem geregelten Markt oder einer Wertpapierbörse gemäß InvFG entsprechen.

Wertpapiere und Geldmarktinstrumente, die die im vorstehenden Absatz genannten Kriterien nicht erfüllen, dürfen **insgesamt bis zu 10 v.H.** des Fondsvermögens erworben werden.

#### **d) Anteile an Investmentfonds**

Anteile an Investmentfonds (OGAW, OGA) dürfen **jeweils bis zu 20 v.H.** des Fondsvermögens und **insgesamt bis zu 100 v.H.** des Fondsvermögens erworben werden, sofern diese (OGAW, OGA) ihrerseits jeweils zu nicht mehr als **10 v.H.** des Fondsvermögens in Anteile anderer Investmentfonds investieren.

Anteile an OGA dürfen **insgesamt bis zu 30 v.H.** des Fondsvermögens erworben werden.

#### **e) Derivative Instrumente**

Derivative Instrumente dürfen als Teil der Anlagestrategie **bis zu 35 v.H.** des Fondsvermögens und zur Absicherung eingesetzt werden.

#### **f) Risiko-Messmethode(n) des Investmentfonds**

Der Investmentfonds wendet folgende Risikomessmethode an: **Commitment Ansatz**

Der Commitment Wert wird gemäß dem 3. Hauptstück der 4. Derivate-Risikoberechnungs- und MeldeV idgF ermittelt.

#### **g) Sichteinlagen oder kündbare Einlagen**

Sichteinlagen und kündbare Einlagen mit einer Laufzeit von höchstens 12 Monaten dürfen **bis zu 49 v.H.** des Fondsvermögens gehalten werden.

Es ist kein Mindestbankguthaben zu halten.

Im Rahmen von Umschichtungen des Fondsportfolios und/oder der begründeten Annahme drohender Verluste kann der Investmentfonds einen höheren Anteil an Sichteinlagen oder kündbaren Einlagen mit einer Laufzeit von höchstens 12 Monaten aufweisen.

#### **h) Vorübergehend aufgenommene Kredite**

Die Verwaltungsgesellschaft darf für Rechnung des Investmentfonds vorübergehend Kredite **bis zur Höhe von 10 v.H.** des Fondsvermögens aufnehmen.

#### **i) Pensionsgeschäfte**

Nicht anwendbar.

#### **j) Wertpapierleihe**

Nicht anwendbar.

Der Erwerb von Veranlagungsinstrumenten ist nur einheitlich für den ganzen Investmentfonds und nicht für eine einzelne Anteilsgattung oder eine Gruppe von Anteilsgattungen zulässig.

Dies gilt jedoch nicht für Währungssicherungsgeschäfte. Diese können auch ausschließlich zugunsten einer einzigen Anteilsgattung abgeschlossen werden. Ausgaben und Einnahmen aufgrund eines Währungssicherungsgeschäfts werden ausschließlich der betreffenden Anteilsgattung zugeordnet.

### **Artikel 4 Modalitäten der Ausgabe und Rücknahme**

Die Berechnung des Anteilswertes erfolgt in der Währung der jeweiligen Anteilsgattung.

Der Zeitpunkt der Berechnung des Anteilswerts fällt mit dem Berechnungszeitpunkt des Ausgabe- und Rücknahmepreises zusammen.

#### **Ausgabe und Ausgabeaufschlag**

Die Berechnung des Ausgabepreises bzw. die Ausgabe erfolgt an jedem österreichischen Börsentag mit Ausnahme von Bankfeiertagen.

Der Ausgabepreis ergibt sich aus dem Anteilswert zuzüglich eines Aufschlages pro Anteil in Höhe von **bis zu 3,50 v.H.** zur Deckung der Ausgabekosten der Verwaltungsgesellschaft, aufgerundet auf die nächste äquivalente Untereinheit der im Prospekt für die jeweilige Anteilsgattung angegebenen Währungseinheit.

Es liegt im Ermessen der Verwaltungsgesellschaft eine Staffelung des Ausgabeaufschlags vorzunehmen.

Die Ausgabe der Anteile ist grundsätzlich nicht beschränkt, die Verwaltungsgesellschaft behält sich jedoch vor, die Ausgabe von Anteilscheinen vorübergehend oder vollständig einzustellen.

#### **Rücknahme und Rücknahmeabschlag**

Die Berechnung des Rücknahmepreises bzw. die Rücknahme erfolgt an jedem österreichischen Börsentag mit Ausnahme von Bankfeiertagen.

Der Rücknahmepreis entspricht dem Anteilswert, abgerundet auf die nächste äquivalente Untereinheit der im Prospekt für die jeweilige Anteilsgattung angegebenen Währungseinheit. Es wird kein Rücknahmeabschlag verrechnet.

Auf Verlangen eines Anteilinhabers ist diesem sein Anteil an dem Investmentfonds zum jeweiligen Rücknahmepreis gegen Rückgabe des Anteilscheines auszuführen.

### **Artikel 5 Rechnungsjahr**

Das Rechnungsjahr des Investmentfonds ist die Zeit vom 1. Dezember bis zum 30. November.

### **Artikel 6 Anteilsgattungen und Ertragsverwendung**

Für den Investmentfonds können sowohl Ausschüttungsanteilscheine als auch Thesaurierungsanteilscheine mit KEST-Auszahlung sowie Thesaurierungsanteilscheine ohne KEST-Auszahlung, und zwar jeweils über 1 Stück bzw. Bruchstücke davon, ausgegeben werden.

Für diesen Investmentfonds können verschiedene Gattungen von Anteilscheinen ausgegeben werden. Die Bildung der Anteilsgattungen sowie die Ausgabe von Anteilen einer Anteilsgattung liegen im Ermessen der Verwaltungsgesellschaft.

#### **Ertragsverwendung bei Ausschüttungsanteilscheinen (Ausschütter)**

Die während des Rechnungsjahres vereinnahmten Erträge (Zinsen und Dividenden) können nach Deckung der Kosten nach dem Ermessen der Verwaltungsgesellschaft ausgeschüttet werden. Eine Ausschüttung kann unter Berücksichtigung der Interessen der Anteilhaber unterbleiben. Ebenso steht die Ausschüttung von Erträgen aus der Veräußerung von Vermögenswerten des Investmentfonds einschließlich von Bezugsrechten im Ermessen der Verwaltungsgesellschaft. Eine Ausschüttung aus der Fondssubstanz sowie Zwischenausschüttungen sind zulässig.

Das Fondsvermögen darf durch Ausschüttungen in keinem Fall das im Gesetz vorgesehene Mindestvolumen für eine Kündigung unterschreiten.

Die Beträge sind an die Inhaber von Ausschüttungsanteilscheinen **ab 1. März** des folgenden Rechnungsjahres auszuschütten, der Rest wird auf neue Rechnung vorgetragen.

Jedenfalls ist **ab 1. März** der gemäß InvFG ermittelte Betrag auszuführen, der zutreffendenfalls zur Deckung einer auf den ausschüttungsgleichen Ertrag des Anteilscheines entfallenden Kapitalertragsteuerabfuhrpflicht zu verwenden ist, es sei denn, die Verwaltungsgesellschaft stellt durch Erbringung entsprechender Nachweise von den depotführenden Stellen sicher, dass die Anteilscheine im Auszahlungszeitpunkt nur von Anteilhabern gehalten werden können, die entweder nicht der inländischen

Einkommen- oder Körperschaftsteuer unterliegen oder bei denen die Voraussetzungen für eine Befreiung gemäß § 94 des Einkommensteuergesetzes bzw. für eine Befreiung von der Kapitalertragsteuer vorliegen.

#### **Ertragnisverwendung bei Ausschüttungsanteilscheinen ohne KEST-Auszahlung (Ausschütter Auslandstranche)**

Der Vertrieb der Ausschüttungsanteilscheine ohne KEST-Auszahlung erfolgt nicht im Inland.

Die während des Rechnungsjahres vereinnahmten Erträge (Zinsen und Dividenden) können nach Deckung der Kosten nach dem Ermessen der Verwaltungsgesellschaft ausgeschüttet werden. Eine Ausschüttung kann unter Berücksichtigung der Interessen der Anteilinhaber unterbleiben. Ebenso steht die Ausschüttung von Erträgen aus der Veräußerung von Vermögenswerten des Investmentfonds einschließlich von Bezugsrechten im Ermessen der Verwaltungsgesellschaft. Eine Ausschüttung aus der Fondssubstanz sowie Zwischenausschüttungen sind zulässig.

Das Fondsvermögen darf durch Ausschüttungen in keinem Fall das im Gesetz vorgesehene Mindestvolumen für eine Kündigung unterschreiten.

Die Beträge sind an die Inhaber von Ausschüttungsanteilscheinen **ab 1. März** des folgenden Rechnungsjahres auszuschütten, der Rest wird auf neue Rechnung vorgetragen.

Die Verwaltungsgesellschaft stellt durch Erbringung entsprechender Nachweise sicher, dass die Anteilscheine im Auszahlungszeitpunkt nur von Anteilhabern gehalten werden können, die entweder nicht der inländischen Einkommen- oder Körperschaftsteuer unterliegen oder bei denen die Voraussetzungen für eine Befreiung gemäß § 94 des Einkommensteuergesetzes bzw. für eine Befreiung von der Kapitalertragsteuer vorliegen.

#### **Ertragnisverwendung bei Thesaurierungsanteilscheinen mit KEST-Auszahlung (Thesaurierer)**

Die während des Rechnungsjahres vereinnahmten Erträge nach Deckung der Kosten werden nicht ausgeschüttet. Es ist bei Thesaurierungsanteilscheinen **ab 1. März** der gemäß InvFG ermittelte Betrag auszuzahlen, der zutreffendenfalls zur Deckung einer auf den ausschüttungsgleichen Ertrag des Anteilscheines entfallenden Kapitalertragsteuerabfuhrpflicht zu verwenden ist, es sei denn, die Verwaltungsgesellschaft stellt durch Erbringung entsprechender Nachweise durch die depotführenden Stellen sicher, dass die Anteilscheine im Auszahlungszeitpunkt nur von Anteilhabern gehalten werden können, die entweder nicht der inländischen Einkommen- oder Körperschaftsteuer unterliegen oder bei denen die Voraussetzungen für eine Befreiung gemäß § 94 des Einkommensteuergesetzes bzw. für eine Befreiung von der Kapitalertragsteuer vorliegen.

#### **Ertragnisverwendung bei Thesaurierungsanteilscheinen ohne KEST-Auszahlung (Vollthesaurierer)**

Die während des Rechnungsjahres vereinnahmten Erträge nach Deckung der Kosten werden nicht ausgeschüttet. Es wird keine Auszahlung gemäß InvFG vorgenommen. Der für das Unterbleiben der KEST-Auszahlung auf den Jahresertrag gemäß InvFG maßgebliche Zeitpunkt ist **jeweils ab 1. März** des folgenden Rechnungsjahres.

Die Verwaltungsgesellschaft stellt durch Erbringung entsprechender Nachweise von den depotführenden Stellen sicher, dass die Anteilscheine im Auszahlungszeitpunkt nur von Anteilhabern gehalten werden können, die entweder nicht der inländischen Einkommen- oder Körperschaftsteuer unterliegen oder bei denen die Voraussetzungen für eine Befreiung gemäß § 94 des Einkommensteuergesetzes bzw. für eine Befreiung von der Kapitalertragsteuer vorliegen.

Werden diese Voraussetzungen zum Auszahlungszeitpunkt nicht erfüllt, ist der gemäß InvFG ermittelte Betrag durch Gutschrift des jeweils depotführenden Kreditinstituts auszuzahlen.

#### **Ertragnisverwendung bei Thesaurierungsanteilscheinen ohne KEST-Auszahlung (Vollthesaurierer Auslandstranche)**

Der Vertrieb der Thesaurierungsanteilscheine ohne KEST-Auszahlung erfolgt nicht im Inland.

Die während des Rechnungsjahres vereinnahmten Erträge nach Deckung der Kosten werden nicht ausgeschüttet. Es wird keine Auszahlung gemäß InvFG vorgenommen.

Die Verwaltungsgesellschaft stellt durch Erbringung entsprechender Nachweise sicher, dass die Anteilscheine im Auszahlungszeitpunkt nur von Anteilhabern gehalten werden können, die entweder nicht der inländischen Einkommen- oder Körperschaftsteuer unterliegen oder bei denen die Voraussetzungen für eine Befreiung gemäß § 94 des Einkommensteuergesetzes bzw. für eine Befreiung von der Kapitalertragsteuer vorliegen.

### **Artikel 7**

#### **Verwaltungsgebühr, Ersatz von Aufwendungen, Abwicklungsgebühr**

Die Verwaltungsgesellschaft erhält für ihre Verwaltungstätigkeit eine **jährliche Vergütung bis zu einer Höhe von 1,20 v.H.** des Fondsvermögens, die auf Basis des täglichen Fondsvolumens berechnet und abgegrenzt wird. Die Vergütung wird dem Fondsvermögen einmal monatlich angelastet.

---

## ERSTE OPPORTUNITIES MIX

---

Die Verwaltungsgesellschaft hat Anspruch auf Ersatz aller durch die Verwaltung entstandenen Aufwendungen.

Es liegt im Ermessen der Verwaltungsgesellschaft eine Staffelung der Verwaltungsgebühr vorzunehmen.

Die Kosten bei Einführung neuer Anteilsgattungen für bestehende Sondervermögen werden zu Lasten der Anteilspreise der neuen Anteilsgattungen in Rechnung gestellt.

Bei Abwicklung des Investmentfonds erhält die abwickelnde Stelle eine Vergütung von **0,50 v.H.** des Fondsvermögens.

**Nähere Angaben und Erläuterungen zu diesem Investmentfonds finden sich im Prospekt.**

**Anhang zu den Fondsbestimmungen****Liste der Börsen mit amtlichem Handel und von organisierten Märkten**  
(Version Dezember 2023)**1. Börsen mit amtlichem Handel und organisierten Märkten in den Mitgliedstaaten des EWR sowie Börsen in europäischen Ländern außerhalb der Mitgliedstaaten des EWR, die als gleichwertig mit geregelten Märkten gelten**

Jeder Mitgliedstaat hat ein aktuelles Verzeichnis der von ihm genehmigten Märkte zu führen. Dieses Verzeichnis ist den anderen Mitgliedstaaten und der Kommission zu übermitteln.

Die Kommission ist gemäß dieser Bestimmung verpflichtet, einmal jährlich ein Verzeichnis der ihr mitgeteilten geregelten Märkte zu veröffentlichen.

Infolge verringerter Zugangsschranken und der Spezialisierung in Handelssegmente ist das Verzeichnis der „geregelten Märkte“ größeren Veränderungen unterworfen. Die Kommission wird daher neben der jährlichen Veröffentlichung eines Verzeichnisses im Amtsblatt der Europäischen Union eine aktualisierte Fassung auf ihrer offiziellen Internetseite zugänglich machen.

**1.1. Das aktuell gültige Verzeichnis der geregelten Märkte finden Sie unter**

[https://registers.esma.europa.eu/publication/searchRegister?core=esma\\_registers\\_upreg](https://registers.esma.europa.eu/publication/searchRegister?core=esma_registers_upreg)

Zum Öffnen des Verzeichnisses in der Spalte links unter „Entity Type“ die Einschränkung auf „Regulated market“ auswählen und auf „Search“ (bzw. auf „Show table columns“ und „Update“) klicken. Der Link kann durch die ESMA geändert werden.

**1.2. Gemäß § 67 Abs. 2 Z. 2 InvFG anerkannte Märkte im EWR:**

Märkte im EWR, die von den jeweils zuständigen Aufsichtsbehörden als anerkannte Märkte eingestuft werden.

**2. Börsen in europäischen Ländern außerhalb der Mitgliedstaaten des EWR**

2.1.	Bosnien Herzegowina:	Sarajevo, Banja Luka
2.2.	Montenegro:	Podgorica
2.3.	Russland:	Moscow Exchange
2.4.	Schweiz:	SIX Swiss Exchange AG, BX Swiss AG
2.5.	Serbien:	Belgrad
2.6.	Türkei:	Istanbul (betr. Stock Market nur "National Market")
2.7.	Vereinigtes Königreich Großbritannien und Nordirland:	Cboe Europe Equities Regulated Market – Integrated Book Segment, London Metal Exchange, Cboe Europe Equities Regulated Market – Reference Price Book Segment, Cboe Europe Equities Regulated Market – Off-Book Segment, London Stock Exchange Regulated Market (derivatives), NEX Exchange Main Board (non-equity), London Stock Exchange Regulated Market, NEX Exchange Main Board (equity), Euronext London Regulated Market, ICE FUTURES EUROPE, ICE FUTURES EUROPE - AGRICULTURAL PRODUCTS DIVISION, ICE FUTURES EUROPE - FINANCIAL PRODUCTS DIVISION, ICE FUTURES EUROPE - EQUITY PRODUCTS DIVISION und Gibraltar Stock Exchange

**3. Börsen in außereuropäischen Ländern**

3.1.	Australien:	Sydney, Hobart, Melbourne, Perth
3.2.	Argentinien:	Buenos Aires
3.3.	Brasilien:	Rio de Janeiro, Sao Paulo
3.4.	Chile:	Santiago
3.5.	China:	Shanghai Stock Exchange, Shenzhen Stock Exchange
3.6.	Hongkong:	Hongkong Stock Exchange
3.7.	Indien:	Mumbai
3.8.	Indonesien:	Jakarta
3.9.	Israel:	Tel Aviv
3.10.	Japan:	Tokyo, Osaka, Nagoya, Fukuoka, Sapporo

3.11.	Kanada:	Toronto, Vancouver, Montreal
3.12.	Kolumbien:	Bolsa de Valores de Colombia
3.13.	Korea:	Korea Exchange (Seoul, Busan)
3.14.	Malaysia:	Kuala Lumpur, Bursa Malaysia Berhad
3.15.	Mexiko:	Mexiko City
3.16.	Neuseeland:	Wellington, Auckland
3.17.	Peru:	Bolsa de Valores de Lima
3.18.	Philippinen:	Philippine Stock Exchange
3.19.	Singapur:	Singapur Stock Exchange
3.20.	Südafrika:	Johannesburg
3.21.	Taiwan:	Taipei
3.22.	Thailand:	Bangkok
3.23.	USA:	New York, NYCE American, New York Stock Exchange (NYSE), Philadelphia, Chicago, Boston, Cincinnati, Nasdaq
3.24.	Venezuela:	Caracas
3.25.	Vereinigte Arabische Emirate:	Abu Dhabi Securities Exchange (ADX)

**4. Organisierte Märkte in Ländern außerhalb der Mitgliedstaaten der Europäischen Union**

4.1.	Japan:	Over the Counter Market
4.2.	Kanada:	Over the Counter Market
4.3.	Korea:	Over the Counter Market
4.4.	Schweiz:	Over the Counter Market der Mitglieder der International Capital Market Association (ICMA), Zürich
4.5.	USA:	Over the Counter Market (unter behördlicher Beaufsichtigung wie z.B. durch SEC, FINRA)

**5. Börsen mit Futures und Options Märkten**

5.1.	Argentinien:	Bolsa de Comercio de Buenos Aires
5.2.	Australien:	Australian Options Market, Australian Securities Exchange (ASX)
5.3.	Brasilien:	Bolsa Brasileira de Futuros, Bolsa de Mercadorias & Futuros, Rio de Janeiro Stock Exchange, Sao Paulo Stock Exchange
5.4.	Hongkong:	Hong Kong Futures Exchange Ltd.
5.5.	Japan:	Osaka Securities Exchange, Tokyo International Financial Futures Exchange, Tokyo Stock Exchange
5.6.	Kanada:	Montreal Exchange, Toronto Futures Exchange
5.7.	Korea:	Korea Exchange (KRX)
5.8.	Mexiko:	Mercado Mexicano de Derivados
5.9.	Neuseeland:	New Zealand Futures & Options Exchange
5.10.	Philippinen:	Manila International Futures Exchange
5.11.	Singapur:	The Singapore Exchange Limited (SGX)
5.12.	Südafrika:	Johannesburg Stock Exchange (JSE), South African Futures Exchange (SAFEX)
5.13.	Türkei:	TurkDEX
5.14.	USA:	NYCE American, Chicago Board Options Exchange, Chicago Board of Trade, Chicago Mercantile Exchange, Comex, FINEX, ICE Future US Inc. New York, Nasdaq, New York Stock Exchange, Boston Options Exchange (BOX)

## Details und Erläuterungen zur Besteuerung

Alle Zahlenangaben beziehen sich grundsätzlich auf die am Abschlussstichtag in Umlauf befindlichen Anteile und auf inländische Anleger:innen, die unbeschränkt steuerpflichtig sind. Anleger:innen mit Sitz, Wohnsitz oder gewöhnlichem Aufenthalt außerhalb Österreichs haben die jeweiligen nationalen Gesetze zu beachten.

### Anmerkungen zu den nachfolgenden steuerlichen Behandlungen:

- 1) Für Privatanleger:innen besteht die Möglichkeit, bei ihrem zuständigen Finanzamt einen Antrag gem. § 240 Abs. 3 BAO auf die Rückerstattung der KEST für die steuerfreien Zinsenerträge (siehe die Position 12.2) einzubringen oder diese im Wege der Veranlagung zur Einkommensteuer geltend zu machen. Bei betrieblichen Anlegern:innen ist die Anrechnung dieser KEST im Wege der Veranlagung zur Einkommensteuer bzw. Körperschaftsteuer möglich. In der Darstellung hier wird (entsprechend der üblichen Vorgangsweise) vorausgesetzt, dass für Privatanleger:innen die Geltendmachung der Anrechnung bzw. Rückerstattung der KEST für die steuerfreien Anleihen unterbleibt. Falls jedoch die Geltendmachung dieser KEST-Erstattung bzw. -Anrechnung erfolgt, ist bei der Veranlagung der Progressionsvorbehalt zu berücksichtigen.
- 2) Gewinnanteile aus Beteiligungen an EU-Körperschaften sowie aus Beteiligungen an ausländischen Körperschaften, die mit einer inländischen unter § 7 Abs. 3 KStG fallenden Körperschaft vergleichbar sind und mit deren Ansässigkeitsstaat eine umfassende Amtshilfe besteht, sind für juristische Personen und Privatstiftungen gemäß § 10 Abs. 1 Z 5 und Z 6 bzw. § 13 Abs. 2 KStG idF Abgabenänderungsgesetz 2011 von der Körperschaftsteuer befreit.
- 3) Der gemäß DBA anrechenbare Betrag auf fiktive Quellensteuern (matching credit) kann nur im Wege der Veranlagung geltend gemacht werden.
- 4) Für Privatanleger:innen und betriebliche Anleger:innen/natürliche Personen grundsätzlich nicht von Relevanz, da im Zuge der KEST-Abfuhr eine Anrechnung gem. VO 2003/393 erfolgt - siehe Position 12.4. Im Einzelfall können gem. DBA übersteigende Anrechnungsbeträge rückerstattet werden. In der gegenständlichen Tabelle oben ist der gesamte gemäß DBA anrechenbare Betrag, daher ohne die Berücksichtigung dieser bereits gem. VO 2003/393 erfolgten Anrechnung, als anrechenbar angeführt.
- 5) Die Anrechnung darf nicht höher sein als die österreichische Einkommen/Körperschaftsteuer, die auf die entsprechenden Kapitaleinkünfte anteilmäßig entfällt, wobei auch Einkunftsquellen außerhalb dieses Fonds zu berücksichtigen sind.
- 6) Einbehaltene Steuern sind nur für jene Anteilsinhaber:innen rückerstattbar, die am Abschlussstichtag Zertifikate halten.
- 7) Die Doppelbesteuerungsabkommen verpflichten die betroffenen Länder, die von diesen in Abzug gebrachten Steuern in der hier angeführten Höhe rückzuerstatten. Voraussetzungen für die Rückerstattungen sind Anträge der jeweiligen Anteilscheininhaber:in bei den Finanzverwaltungen der betreffenden Länder.
- 8) Bei Privatanleger:innen und betrieblichen Anleger:innen/natürliche Personen sind die Beteiligungserträge mit dem KEST-Abzug endbesteuert. Im Einzelfall (wenn die zu erhebende Einkommensteuer geringer ist als die KEST) können die Beträge im Wege der Veranlagung versteuert und die KEST (teilweise) angerechnet bzw. rückerstattet werden.
- 9) Im Fall des Vorliegens einer KEST-Befreiungserklärung gemäß § 94 Z 5 EStG 1988 erfolgt kein KEST-Abzug für betriebliche Anleger, die nicht natürliche Personen sind. Falls keine solche Befreiungserklärung abgegeben wurde und daher die KEST in Abzug gebracht wird, ist diese für juristische Personen auf die Körperschaftsteuer anrechenbar.
- 10) Bei Privatanleger:innen sind die Erträge mit dem KEST II und KEST III Abzug endbesteuert. Bei betrieblichen Anleger:innen/natürliche Person gilt die Endbesteuerung nur für die KEST II pflichtigen Erträge. Im Einzelfall (wenn die zu erhebende Einkommensteuer geringer ist als die KEST) können diese Beträge im Wege der Veranlagung versteuert und die KEST (teilweise) angerechnet bzw. rückerstattet werden.
- 11) Privatstiftungen sind gem. § 94 Z 12 EStG von der Kapitalertragsteuer auf diese Erträge befreit.
- 12) Vor dem Abzug des gem. VO 2003/393 anrechenbaren Betrags. Die Höhe des anrechenbaren Betrags ist der Position 12.4 zu entnehmen.
- 13) Eine bei natürlichen Personen im Betriebsvermögen einbehaltene KEST auf Substanzgewinne ist auf die Einkommensteuer anrechenbar bzw. rückerstattbar.
- 14) Für bilanzierende Steuerpflichtige ist eine entsprechende Abwertung des Bilanzansatzes zu beachten.
- 15) Umfasst keine AIF Einkünfte, diese sind im Wege der Veranlagung zu korrigieren. Korrekturbetrag für betriebliche Anleger:innen umfasst nicht nur KEST-pflichtige sondern sämtliche im Betriebsvermögen steuerpflichtigen Beträge aus Kapitalvermögen (ohne AIF-Einkünfte). Der Korrekturbetrag erhöht grundsätzlich die Anschaffungskosten.
- 16) Umfasst auch AIF-Einkünfte. Der Korrekturbetrag vermindert die Anschaffungskosten.
- 17) In Punkt 3. nicht abgezogen.
- 18) Der tatsächliche maximale Anrechnungsbetrag pro Anteil wird abweichend von den hier angegebenen Werten wie folgt ermittelt: Gesamtsumme der anrechenbaren Steuern (Betrag unter 8.1.1. bis 8.1.6 multipliziert mit der Anzahl der Anteile zum Ende des Fondsgeschäftsjahres) geteilt durch die Anzahl der Anteile im Meldezeitpunkt.
- 19) Soweit in den Vorjahren eine Anrechnung der QuSt erfolgt ist, ist für juristische Personen und Stiftungen die QuSt mit dem jeweiligen KöSt-Satz im Zuflusszeitpunkt hochzurechnen.
- 20) Die gem. Punkt 2.2 hochgerechneten Werte sind von juristischen Personen und Stiftungen in der Steuererklärung den steuerpflichtigen Einkünften hinzuzurechnen.
- 21) Soweit die ausschüttungsgleichen Erträge einen negativen Wert aufweisen, können diese nur insoweit im Rahmen der Veranlagung berücksichtigt werden, als der Steuerpflichtige den Anteilschein im Zeitpunkt der tatsächlichen, dem negativen Wert zugrundeliegenden, nicht gemeldeten Ausschüttung gehalten hat und ihm diese Ausschüttung auch tatsächlich zugeflossen ist.

# ERSTE OPPORTUNITIES MIX

## ERSTE OPPORTUNITIES MIX

Fondstyp: Ausschütter  
 (Rumpf-) Rechnungsjahr: 01.12.2024 - 12.05.2025  
 Datum der Ausschüttung / (allenfalls fiktiven) Auszahlung: 15.05.2025  
 ISIN: AT0000A3DX91  
 Werte je Anteil in: EUR

	Privatanleger:in		Betriebliche Anleger:in			Privat- stiftungen	Anmerk- ungen
	mit Option	ohne Option	Natürliche Personen		Juristische Personen		
			mit Option	ohne Option			
<b>1. Fondsergebnis der Meldeperiode</b>	<b>-0,0644</b>	<b>-0,0644</b>	<b>-0,0644</b>	<b>-0,0644</b>	<b>-0,0644</b>	<b>-0,0644</b>	
1.1 Ergebnis aus Kapitalvermögen ohne Verrechnung Verlustvorträge	-0,0644	-0,0644	-0,0644	-0,0644	-0,0644	-0,0644	
1.3 AIF Ergebnis	0,0000	0,0000	0,0000	0,0000	0,0000	0,0000	
<b>2. Zuzüglich</b>							
2.1 Einbehaltene in- und ausländische Abzugsteuern auf Kapitaleinkünfte	0,0644	0,0644	0,0644	0,0644	0,0644	0,0644	
2.2 Hochgerechnete rückerstattete ausländische QuSt aus Vorjahren, die in Vorjahren als anrechenbar dargestellt wurde	0,0000	0,0000	0,0000	0,0000	0,0000	0,0000	19)
2.4 Ausländische Personensteuern auf AIF Ergebnis	0,0000	0,0000	0,0000	0,0000	0,0000	0,0000	
2.5 Steuerpflichtige Einkünfte gem. § 27 Abs. 3 und 4 sowie § 27b Abs. 3 EStG 1988 (inkl. Altmissionen) aus ausgeschüttetem Gewinnvortrag	0,0000	0,0000	0,0000	0,0000	0,0000	0,0000	
2.6 Nicht verrechenbare Aufwände und Verluste aus Kapitalvermögen (Vortrag auf neue Rechnung)	0,0000	0,0000	0,0000	0,0000	0,0000	0,0000	
2.12 Im AIF Ergebnis berücksichtigte, jedoch nicht verrechenbare Verluste, ausgenommen Verluste aus der Veräußerung von Immobilien, die im positiven Fall einem besonderen Steuersatz unterliegen (30%)	0,0000	0,0000	0,0000	0,0000	0,0000	0,0000	
2.13 Im AIF Ergebnis berücksichtigte, jedoch nicht verrechenbare Verluste aus der Veräußerung von Immobilien die im positiven Fall einem besonderen Steuersatz unterliegen (30%)	0,0000	0,0000	0,0000	0,0000			
<b>3. Abzüglich</b>							
3.1 Gutschriften sowie rückerstattete ausländische QuSt aus Vorjahren, die in Vorjahren als anrechenbar dargestellt wurden	0,0000	0,0000	0,0000	0,0000	0,0000	0,0000	
3.1.1 Gutschriften sowie rückerstattete ausländische QuSt aus Vorjahren, die in Vorjahren als nicht anrechenbar dargestellt wurden	0,0000	0,0000	0,0000	0,0000	0,0000	0,0000	
3.2 Steuerfreie Zinserträge							
3.2.1 Gemäß DBA steuerfreie Zinserträge	0,0000	0,0000	0,0000	0,0000	0,0000	0,0000	1)
3.2.2 Gem. nationalen Vorschriften sonstige steuerfreie Zinserträge - zB Wohnbauanleihen	0,0000	0,0000				0,0000	
3.3 Steuerfreie Dividendenerträge							
3.3.1 Gemäß DBA steuerfreie Dividenden					0,0000	0,0000	
3.3.2 Inlandsdividenden steuerfrei gem. § 10 KStG					0,0000	0,0000	
3.3.3 Auslandsdividenden steuerfrei gem. § 10 bzw. § 13 Abs. 2 KStG					0,0000	0,0000	2)
3.4 Gemäß DBA steuerfreie Immobilienfondserträge							
3.4.1 Gemäß DBA steuerfreie Aufwertungsgewinne aus Immobiliensubfonds 80%	0,0000	0,0000	0,0000	0,0000	0,0000	0,0000	
3.4.2 Gemäß DBA steuerfreie Aufwertungsgewinne aus Immobiliensubfonds 100%	0,0000	0,0000	0,0000	0,0000	0,0000	0,0000	
3.4.3 Gemäß DBA steuerfreie Bewirtschaftungsgewinne aus Immobiliensubfonds	0,0000	0,0000	0,0000	0,0000	0,0000	0,0000	
3.5 Bereits in Vorjahren versteuerte Erträge aus Kapitalvermögen gem. § 27 Abs. 2 und § 27b Abs. 2 EStG 1988 und AIF Erträge	0,0000	0,0000	0,0000	0,0000	0,0000	0,0000	
3.6 Erst bei Ausschüttung in Folgejahren bzw. bei Verkauf der Anteile steuerpflichtige Erträge gem. § 27 Abs. 3 und 4 sowie § 27b Abs. 3 EStG 1988 (inkl. Altmissionen)	0,0000	0,0000				0,0000	
3.7 Mit Kapitalerträgen verrechnete steuerliche Verlustvorträge	0,0000	0,0000	0,0000	0,0000	0,0000	0,0000	
3.8 Gemäß DBA steuerfreie AIF Einkünfte	0,0000	0,0000	0,0000	0,0000	0,0000	0,0000	
3.9 Nicht steuerbare AIF Einkünfte	0,0000	0,0000	0,0000	0,0000	0,0000	0,0000	
3.10 Mit AIF-Einkünften verrechnete steuerliche Verlustvorträge	0,0000	0,0000	0,0000	0,0000	0,0000	0,0000	

## ERSTE OPPORTUNITIES MIX

Fondstyp: Ausschütter  
 (Rumpf-) Rechnungsjahr: 01.12.2024 - 12.05.2025  
 Datum der Ausschüttung / (allenfalls fiktiven) Auszahlung: 15.05.2025  
 ISIN: AT0000A3DX91  
 Werte je Anteil in: EUR

	Privatanleger:in		Betriebliche Anleger:in			Privat- stiftungen	Anmerk- ungen
	mit Option	ohne Option	Natürliche Personen		Juristische Personen		
			mit Option	ohne Option			
<b>4. Steuerpflichtige Einkünfte</b>	<b>0,0000</b>	<b>0,0000</b>	<b>0,0000</b>	<b>0,0000</b>	<b>0,0000</b>	<b>0,0000</b>	20)
4.1.1 Von den Steuerpflichtigen Einkünften endbesteuert (ohne vorverkeste inländische Dividenden)	0,0000	0,0000	0,0000	0,0000			
4.1.2 Von den Steuerpflichtigen Einkünften endbesteuerte vorverkeste inländische Dividenden	0,0000	0,0000	0,0000	0,0000			
4.2 Nicht endbesteuerte Einkünfte	0,0000	0,0000	0,0000	0,0000	0,0000	0,0000	
4.2.1 Nicht endbesteuerte Einkünfte inkl. Einkünfte aus der Veräußerung von Schachtelbeteiligungen - davon Basis für die 'Zwischensteuer' (§ 22 Abs. 2 KStG)						0,0000	
4.2.2 In den steuerpflichtigen Einkünften aus Kapitalvermögen gem. § 27 Abs. 3 und 4 sowie § 27b Abs. 3 EStG 1998 enthaltene Einkünfte aus der Veräußerung von Schachtelbeteiligungen					0,0000	0,0000	
4.3 In den steuerpflichtigen Einkünften enthaltene Einkünfte aus Kapitalvermögen gem. § 27 Abs. 3 und 4 sowie § 27b Abs. 3 EStG 1988 des laufenden Jahres	0,0000	0,0000	0,0000	0,0000	0,0000	0,0000	
<b>5. Summe Ausschüttungen vor Abzug KEST, ausgenommen an die Meldestelle bereits gemeldete unterjährige Ausschüttungen</b>	<b>1,0500</b>	<b>1,0500</b>	<b>1,0500</b>	<b>1,0500</b>	<b>1,0500</b>	<b>1,0500</b>	
5.1 In der Ausschüttung enthaltene, bereits in Vorjahren versteuerte ordentliche Gewinnvorräge und Immobilien-Gewinnvorräge	0,0000	0,0000	0,0000	0,0000	0,0000	0,0000	
5.2 In der Ausschüttung enthaltene, bereits in Vorjahren versteuerte Einkünfte aus Kapitalvermögen gem. § 27 Abs. 3 und 4 sowie § 27b Abs. 3 EStG 1998 oder Gewinnvorräge InvFG 1993 (letzte nur im Privatvermögen)	0,0000	0,0000	0,0000	0,0000	0,0000	0,0000	
5.3 In der Ausschüttung enthaltene bereits in Vorjahren versteuerter AIF-Gewinnvortrag	0,0000	0,0000	0,0000	0,0000	0,0000	0,0000	
5.4 In der Ausschüttung enthaltene Substanzauszahlung	1,0500	1,0500	1,0500	1,0500	1,0500	1,0500	14)
5.5 Nicht ausgeschüttetes Fondsergebnis ohne Berücksichtigung von Verlustvorräten und Quellensteuern	-0,0644	-0,0644	-0,0644	-0,0644	-0,0644	-0,0644	
5.6 Ausschüttung (vor Abzug KEST), die der Fonds mit der gegenständlichen Meldung vornimmt	1,0500	1,0500	1,0500	1,0500	1,0500	1,0500	
<b>6. Korrekturbeträge</b>							
6.1 Korrekturbetrag ausschüttungsgleicher Ertrag für Anschaffungskosten (Beträge, die KEST-pflichtig oder DBA-befreit oder sonst steuerbefreit sind) inkl. abgeführter oder erstatteter QuSt.	-0,0644	-0,0644	-0,0644	-0,0644		-0,0644	15)
6.2 Korrekturbetrag Ausschüttung für Anschaffungskosten	1,0500	1,0500	1,0500	1,0500		1,0500	16)
6.2.1 Korrekturbetrag Ausschüttung für Anschaffungskosten - darin enthalten ausgeschüttetes AIF-Ergebnis	0,0000	0,0000	0,0000	0,0000		0,0000	
<b>7. Ausländische Erträge, ausgenommen DBA befreit</b>							
7.1 Dividenden	0,0000	0,0000	0,0000	0,0000	0,0000	0,0000	
7.2 Zinsen	0,0000	0,0000	0,0000	0,0000	0,0000	0,0000	
7.3 Ausschüttungen von Subfonds	0,0000	0,0000	0,0000	0,0000	0,0000	0,0000	
7.4 Einkünfte aus Kapitalvermögen gem. § 27 Abs. 3 und 4 sowie § 27b Abs. 3 EStG 1998, die im Ausland einem Steuerabzug unterlagen	0,0000	0,0000	0,0000	0,0000	0,0000	0,0000	

# ERSTE OPPORTUNITIES MIX

## ERSTE OPPORTUNITIES MIX

Fondstyp: Ausschütter  
 (Rumpf-) Rechnungsjahr: 01.12.2024 - 12.05.2025  
 Datum der Ausschüttung / (allenfalls fiktiven) Auszahlung: 15.05.2025  
 ISIN: AT0000A3DX91  
 Werte je Anteil in: EUR

	Privatanleger:in		Betriebliche Anleger:in			Privat- stiftungen	Anmerk- ungen
	mit Option	ohne Option	Natürliche Personen		Juristische Personen		
			mit Option	ohne Option			
<b>8. Zur Vermeidung der Doppelbesteuerung: Von den im Ausland entrichteten Steuern sind</b>							
8.1	Auf die österreichische Einkommen-/Körperschaftsteuer gemäß DBA anrechenbar						3) 4) 5) 18)
8.1.1	0,0000	0,0000	0,0000	0,0000	0,0000	0,0000	
8.1.2	0,0000	0,0000	0,0000	0,0000	0,0000	0,0000	
8.1.3	0,0000	0,0000	0,0000	0,0000	0,0000	0,0000	
8.1.4	0,0000	0,0000	0,0000	0,0000	0,0000	0,0000	
8.1.5	0,0000	0,0000	0,0000	0,0000	0,0000	0,0000	3)
8.2	Von den ausl. Finanzverwaltungen auf Antrag allenfalls rückerstattbar						6) 7)
8.2.1	0,0285	0,0285	0,0285	0,0285	0,0515	0,0515	
8.2.2	0,0005	0,0005	0,0005	0,0005	0,0005	0,0005	
8.2.3	0,0000	0,0000	0,0000	0,0000	0,0000	0,0000	
8.2.4	0,0000	0,0000	0,0000	0,0000	0,0000	0,0000	
8.3	0,0000	0,0000	0,0000	0,0000	0,0000	0,0000	
8.4					0,0120	0,0120	
<b>9. Begünstigte Beteiligungserträge</b>							
9.1	0,0000	0,0000	0,0000	0,0000	0,0000	0,0000	
9.2					0,0000	0,0000	2)
9.3					0,0000	0,0000	17)
9.4					0,0000	0,0000	
<b>10. Erträge, die dem KEST-Abzug unterliegen</b>							
10.1	0,0000	0,0000	0,0000	0,0000	0,0000	0,0000	
10.2	0,0000	0,0000	0,0000	0,0000	0,0000	0,0000	1)
10.3	0,0000	0,0000	0,0000	0,0000	0,0000	0,0000	
10.3.1	0,0000	0,0000	0,0000	0,0000	0,0000	0,0000	
10.3.2	0,0000	0,0000	0,0000	0,0000	0,0000	0,0000	
10.4	0,0000	0,0000	0,0000	0,0000	0,0000	0,0000	
10.6	0,0000	0,0000	0,0000	0,0000	0,0000	0,0000	
10.9	0,0000	0,0000	0,0000	0,0000	0,0000	0,0000	
10.12	0,0000	0,0000	0,0000	0,0000	0,0000	0,0000	
10.14	0,0000	0,0000	0,0000	0,0000	0,0000	0,0000	
10.15	0,0000	0,0000	0,0000	0,0000	0,0000	0,0000	
10.16	0,0000	0,0000	0,0000	0,0000	0,0000	0,0000	
10.17	0,0000	0,0000	0,0000	0,0000	0,0000	0,0000	
<b>11. Österreichische KEST, die bei Zufluss von Ausschüttungen in den Fonds einbehalten wurde</b>							
11.1	0,0000	0,0000	0,0000	0,0000	0,0000	0,0000	

## ERSTE OPPORTUNITIES MIX

Fondstyp: Ausschütter  
 (Rumpf-) Rechnungsjahr: 01.12.2024 - 12.05.2025  
 Datum der Ausschüttung / (allenfalls fiktiven) Auszahlung: 15.05.2025  
 ISIN: AT0000A3DX91  
 Werte je Anteil in: EUR

	Privatanleger:in		Betriebliche Anleger:in			Privat- stiftungen	Anmerk- ungen
	mit Option	ohne Option	Natürliche Personen		Juristische Personen		
			mit Option	ohne Option			
<b>12. Österreichische KEST, die durch Steuerabzug erhoben wird</b>	<b>0,0000</b>	<b>0,0000</b>	<b>0,0000</b>	<b>0,0000</b>	<b>0,0000</b>	<b>0,0000</b>	9) 11)
12.1 KEST auf Zinserträge, soweit nicht gemäß DBA steuerfrei sowie sonstige Erträge	0,0000	0,0000	0,0000	0,0000	0,0000	0,0000	
12.2 KEST auf gemäß DBA steuerfreie Zinserträge	0,0000	0,0000	0,0000	0,0000	0,0000	0,0000	1)
12.3 KEST auf ausländische Dividenden	0,0000	0,0000	0,0000	0,0000	0,0000	0,0000	12)
12.3.1 davon KEST auf ausländische Dividenden aus Ländern mit Amtshilfe	0,0000	0,0000	0,0000	0,0000	0,0000	0,0000	
12.3.2 davon KEST auf ausländische Dividenden aus Ländern ohne Amtshilfe	0,0000	0,0000	0,0000	0,0000	0,0000	0,0000	
12.4 Minus anrechenbare ausländische Quellensteuer	0,0000	0,0000	0,0000	0,0000	0,0000	0,0000	
12.4.1 davon auf ausländische Dividenden aus Ländern mit Amtshilfe anrechenbar	0,0000	0,0000	0,0000	0,0000	0,0000	0,0000	
12.4.2 davon auf ausländische Dividenden aus Ländern ohne Amtshilfe anrechenbar	0,0000	0,0000	0,0000	0,0000	0,0000	0,0000	
12.5 KEST auf Ausschüttungen ausl. Subfonds	0,0000	0,0000	0,0000	0,0000	0,0000	0,0000	
12.8 KEST auf Einkünfte aus Kapitalvermögen gem. § 27 Abs. 3 und 4 sowie § 27b Abs. 3 EStG 1998	0,0000	0,0000	0,0000	0,0000	0,0000	0,0000	13)
12.9 Auf bereits ausgezahlte, nicht gemeldete Ausschüttungen abgezogene KEST	0,0000	0,0000	0,0000	0,0000	0,0000	0,0000	
12.10 KEST auf AIF Einkünfte, die als Einkünfte aus Kapitalvermögen gelten (Spekulationseinkünfte)	0,0000	0,0000	0,0000	0,0000	0,0000	0,0000	
12.11 Gutschriften sowie rückerstattete ausländische QuSt aus Vorjahren, die in Vorjahren als anrechenbar dargestellt wurden	0,0000	0,0000	0,0000	0,0000	0,0000	0,0000	
12.12 KEST auf laufende Einkünfte aus Kryptowährungen	0,0000	0,0000	0,0000	0,0000	0,0000	0,0000	
<b>13. Steuerpflichtige AIF Einkünfte</b>							
13.1.1 Einkünfte aus Land- und Forstwirtschaft, ohne Veräußerungsergebnis aus betrieblichen Immobilien und ohne betriebliche Kapitaleinkünfte	0,0000	0,0000	0,0000	0,0000	0,0000	0,0000	
13.1.2 Einkünfte aus Land- und Forstwirtschaft - Veräußerungsergebnis aus betrieblichen Immobilien, das mit einem besonderen Steuersatz von 30% besteuert werden kann	0,0000	0,0000	0,0000	0,0000		0,0000	
13.1.3 Einkünfte aus Land- und Forstwirtschaft - davon ausländische Einkünfte aus Land- und Forstwirtschaft, DBA Anrechnung	0,0000	0,0000	0,0000	0,0000	0,0000	0,0000	
13.1.4 Auf ausländische Einkünfte aus Land- und Forstwirtschaft entfallende ausländische Personensteuern, DBA Anrechnung	0,0000	0,0000	0,0000	0,0000	0,0000	0,0000	
13.2.1 Einkünfte aus Gewerbebetrieb, ohne Veräußerungsergebnis aus betrieblichen Immobilien und ohne betriebliche Kapitaleinkünfte	0,0000	0,0000	0,0000	0,0000	0,0000	0,0000	
13.2.2 Einkünfte aus Gewerbebetrieb - Veräußerungsergebnis aus betrieblichen Immobilien, das mit einem besonderen Steuersatz von 30% besteuert werden kann	0,0000	0,0000	0,0000	0,0000		0,0000	
13.2.3 Einkünfte aus Gewerbebetrieb - davon ausländische Einkünfte aus Gewerbebetrieb, DBA Anrechnung	0,0000	0,0000	0,0000	0,0000	0,0000	0,0000	
13.2.4 Auf ausländische Einkünfte aus Gewerbebetrieb entfallende ausländische Personensteuern, DBA Anrechnung	0,0000	0,0000	0,0000	0,0000	0,0000	0,0000	

# ERSTE OPPORTUNITIES MIX

## ERSTE OPPORTUNITIES MIX

Fondstyp: Ausschütter  
 (Rumpf-) Rechnungsjahr: 01.12.2024 - 12.05.2025  
 Datum der Ausschüttung / (allenfalls fiktiven) Auszahlung: 15.05.2025  
 ISIN: AT0000A3DX91  
 Werte je Anteil in: EUR

	Privatanleger:in		Betriebliche Anleger:in			Privat- stiftungen	Anmerk- ungen
	mit Option	ohne Option	Natürliche Personen		Juristische Personen		
			mit Option	ohne Option			
13.3.1 Einkünfte aus Vermietung und Verpachtung (bewegliches Vermögen)	0,0000	0,0000	0,0000	0,0000	0,0000	0,0000	
13.3.2 Einkünfte aus Vermietung und Verpachtung (bewegliches Vermögen) - davon ausländische Einkünfte aus Vermietung und Verpachtung, DBA Anrechnung	0,0000	0,0000	0,0000	0,0000	0,0000	0,0000	
13.4.1 Sonstige Einkünfte im Sinne des § 29 Z. 1 und 3 EStG 1998 (ohne Spekulationseinkünfte)	0,0000	0,0000	0,0000	0,0000	0,0000	0,0000	
13.4.2 Sonstige Einkünfte im Sinne des § 29 Z. 1 und 3 EStG 1998 - davon ausländische Einkünfte aus sonstigen Einkünften, DBA Anrechnung	0,0000	0,0000	0,0000	0,0000	0,0000	0,0000	
13.5.1 AIF Einkünfte, die als Einkünfte aus Kapitalvermögen gelten (Bagatellregelung)	0,0000	0,0000	0,0000	0,0000		0,0000	
13.5.2 Einkünfte iSd § 31 EStG 1988 (Spekulationseinkünfte)	0,0000	0,0000	0,0000	0,0000	0,0000	0,0000	
13.6 Einkünfte aus Kapitalvermögen, die nicht dem Sondersteuersatz unterliegen	0,0000	0,0000	0,0000	0,0000	0,0000	0,0000	
<b>14. Gemäß DBA steuerfreie AIF Einkünfte (für Progressionsvorbehalt)</b>							
14.1 Einkünfte aus Land- und Forstwirtschaft	0,0000	0,0000	0,0000	0,0000	0,0000	0,0000	
14.2 Einkünfte aus Gewerbebetrieb	0,0000	0,0000	0,0000	0,0000	0,0000	0,0000	
14.3 Einkünfte aus Vermietung und Verpachtung (bewegliches Vermögen)	0,0000	0,0000	0,0000	0,0000	0,0000	0,0000	
14.4 Sonstige Einkünfte	0,0000	0,0000	0,0000	0,0000	0,0000	0,0000	
14.5 Einkünfte aus Kapitalvermögen, die nicht dem Sondersteuersatz unterliegen	0,0000	0,0000	0,0000	0,0000	0,0000	0,0000	
<b>15. Angaben für beschränkt steuerpflichtige Anteilsinhaber</b>							
15.1 KESt auf Zinsen gemäß § 98 Z. 5 lit. e EStG 1988 (für beschränkt steuerpflichtige Anleger)	-						
<b>16. Kennzahlen für die Einkommensteuererklärung</b>							
16.1 Ausschüttungen 27,5% (Kennzahlen 897 oder 898) Achtung: allfällige AIF-Einkünfte sind gesondert zu erklären	0,0000	0,0000					
16.2 Ausschüttungsgleiche Erträge 27,5% (Kennzahlen 936 oder 937) Achtung: allfällige AIF-Einkünfte sind gesondert zu erklären	0,0000	0,0000					21)
16.2.1 Vorsicht: Vom Fonds wurden nicht gemeldete unterjährige Ausschüttungen getätigt, die zusätzlich zu den in dieser Meldung angegebenen steuerpflichtigen Erträgen in voller Höhe im Zuflusszeitpunkt zu besteuern sind (Kennzahlen 897 oder 898).  Das Kalenderjahr des tatsächlichen Zuflusszeitpunktes entnehmen Sie bitte Ihrem Depotauszug.	0,0000	0,0000					
16.3 Anzurechnende ausländische (Quellen)Steuer auf Einkünfte, die dem besonderen Steuersatz von 27,5% unterliegen (Kennzahl 984 oder 998)	0,0000	0,0000					
16.4 Die Anschaffungskosten des Fondsanteils sind zu korrigieren um	-1,1144	-1,1144					
16.5 Inländische Dividenden, die in den Verlustausgleich gemäß § 27 Abs. 8 EStG einbezogen werden können (Kennzahl 189)	0,0000	0,0000					
16.6 KESt auf inländische Dividenden, die im Rahmen des Verlustausgleichs gemäß § 27 Abs. 8 EStG berücksichtigt werden kann (Kennzahl 899)	0,0000	0,0000					

**ERSTE OPPORTUNITIES MIX**

Fondstyp: Ausschütter  
 (Rumpf-) Rechnungsjahr: 01.12.2024 - 12.05.2025  
 Datum der Ausschüttung / (allenfalls fiktiven) Auszahlung: 15.05.2025  
 ISIN: AT0000A3DX91  
 Werte je Anteil in: EUR

	Privatanleger:in		Betriebliche Anleger:in			Privat- stiftungen	Anmerk- ungen
	mit Option	ohne Option	Natürliche Personen		Juristische Personen		
			mit Option	ohne Option			
<b>Zu Punkt 8.1 auf die österreichische Einkommen-/Körperschaftsteuer gemäß DBA anrechenbar</b>							
Steuern auf Erträge aus Aktien (Dividenden) (ohne Berücksichtigung des matching credit)							
Steuern auf Erträge aus Anleihen exkl. Altmissionen (Zinsen) (ohne Berücksichtigung des matching credit)							
Steuern auf Erträge aus Altmissionen (Zinsen) (ohne Berücksichtigung des matching credit)							
<b>Zu Punkt 8.2 von den ausl. Finanzverwaltungen auf Antrag rückzuerstatten</b>							
Steuern auf Erträge aus Aktien (Dividenden)							
ausländ. Länder ohne Amtshilfe	0,0021	0,0021	0,0021	0,0021	0,0021	0,0021	
Dänemark	0,0030	0,0030	0,0030	0,0030	0,0030	0,0030	
Kanada	0,0007	0,0007	0,0007	0,0007	0,0007	0,0007	
Korea, Republik	0,0006	0,0006	0,0006	0,0006	0,0006	0,0006	
Norwegen	0,0009	0,0009	0,0009	0,0009	0,0009	0,0009	
Schweden	0,0090	0,0090	0,0090	0,0090	0,0090	0,0090	
Spanien	0,0038	0,0038	0,0038	0,0038	0,0038	0,0038	
Taiwan	0,0001	0,0001	0,0001	0,0001	0,0001	0,0001	
USA - Vereinigte Staaten	0,0082	0,0082	0,0082	0,0082	0,0082	0,0082	
Steuern auf Erträge aus Anleihen exkl. Altmissionen (Zinsen)							
Tschechische Republik	0,0005	0,0005	0,0005	0,0005	0,0005	0,0005	
Steuern auf Erträge aus Altmissionen (Zinsen)							
<b>Zu Punkt 8.3 Weder anrechen- noch rückerstattbare Quellensteuern</b>							
auf Erträge aus Aktien (Dividenden)							
auf Erträge aus Anleihen exkl. Altmissionen (Zinsen)							
auf Erträge aus Altmissionen (Zinsen)							

# ERSTE OPPORTUNITIES MIX

## ERSTE OPPORTUNITIES MIX

Fondstyp: Ausschütter  
 (Rumpf-) Rechnungsjahr: 13.05.2025 - 12.08.2025  
 Datum der Ausschüttung / (allenfalls fiktiven) Auszahlung: 18.08.2025  
 ISIN: AT0000A3DX91  
 Werte je Anteil in: EUR

	Privatanleger:in		Betriebliche Anleger:in			Privat- stiftungen	Anmerk- ungen
	mit Option	ohne Option	Natürliche Personen		Juristische Personen		
			mit Option	ohne Option			
<b>1. Fondsergebnis der Meldeperiode</b>	<b>-0,0199</b>	<b>-0,0199</b>	<b>-0,0199</b>	<b>-0,0199</b>	<b>-0,0199</b>	<b>-0,0199</b>	
1.1 Ergebnis aus Kapitalvermögen ohne Verrechnung Verlustvorträge	-0,0199	-0,0199	-0,0199	-0,0199	-0,0199	-0,0199	
1.3 AIF Ergebnis	0,0000	0,0000	0,0000	0,0000	0,0000	0,0000	
<b>2. Zuzüglich</b>							
2.1 Einbehaltene in- und ausländische Abzugsteuern auf Kapitaleinkünfte	0,0696	0,0696	0,0696	0,0696	0,0696	0,0696	
2.2 Hochgerechnete rückerstattete ausländische QuSt aus Vorjahren, die in Vorjahren als anrechenbar dargestellt wurde	0,0000	0,0000	0,0000	0,0000	0,0000	0,0000	19)
2.4 Ausländische Personensteuern auf AIF Ergebnis	0,0000	0,0000	0,0000	0,0000	0,0000	0,0000	
2.5 Steuerpflichtige Einkünfte gem. § 27 Abs. 3 und 4 sowie § 27b Abs. 3 EStG 1988 (inkl. Altmissionen) aus ausgeschüttetem Gewinnvortrag	0,0000	0,0000	0,0000	0,0000	0,0000	0,0000	
2.6 Nicht verrechenbare Aufwände und Verluste aus Kapitalvermögen (Vortrag auf neue Rechnung)	0,0000	0,0000	0,0000	0,0000	0,0000	0,0000	
2.12 Im AIF Ergebnis berücksichtigte, jedoch nicht verrechenbare Verluste, ausgenommen Verluste aus der Veräußerung von Immobilien, die im positiven Fall einem besonderen Steuersatz unterliegen (30%)	0,0000	0,0000	0,0000	0,0000	0,0000	0,0000	
2.13 Im AIF Ergebnis berücksichtigte, jedoch nicht verrechenbare Verluste aus der Veräußerung von Immobilien die im positiven Fall einem besonderen Steuersatz unterliegen (30%)	0,0000	0,0000	0,0000	0,0000			
<b>3. Abzüglich</b>							
3.1 Gutschriften sowie rückerstattete ausländische QuSt aus Vorjahren, die in Vorjahren als anrechenbar dargestellt wurden	0,0000	0,0000	0,0000	0,0000	0,0000	0,0000	
3.1.1 Gutschriften sowie rückerstattete ausländische QuSt aus Vorjahren, die in Vorjahren als nicht anrechenbar dargestellt wurden	0,0000	0,0000	0,0000	0,0000	0,0000	0,0000	
3.2 Steuerfreie Zinserträge							
3.2.1 Gemäß DBA steuerfreie Zinserträge	0,0000	0,0000	0,0000	0,0000	0,0000	0,0000	1)
3.2.2 Gem. nationalen Vorschriften sonstige steuerfreie Zinserträge - zB Wohnbauanleihen	0,0000	0,0000				0,0000	
3.3 Steuerfreie Dividendenerträge							
3.3.1 Gemäß DBA steuerfreie Dividenden					0,0000	0,0000	
3.3.2 Inlandsdividenden steuerfrei gem. § 10 KStG					0,0496	0,0496	
3.3.3 Auslandsdividenden steuerfrei gem. § 10 bzw. § 13 Abs. 2 KStG					0,0000	0,0000	2)
3.4 Gemäß DBA steuerfreie Immobilienfondserträge							
3.4.1 Gemäß DBA steuerfreie Aufwertungsgewinne aus Immobiliensubfonds 80%	0,0000	0,0000	0,0000	0,0000	0,0000	0,0000	
3.4.2 Gemäß DBA steuerfreie Aufwertungsgewinne aus Immobiliensubfonds 100%	0,0000	0,0000	0,0000	0,0000	0,0000	0,0000	
3.4.3 Gemäß DBA steuerfreie Bewirtschaftungsgewinne aus Immobiliensubfonds	0,0000	0,0000	0,0000	0,0000	0,0000	0,0000	
3.5 Bereits in Vorjahren versteuerte Erträge aus Kapitalvermögen gem. § 27 Abs. 2 und § 27b Abs. 2 EStG 1988 und AIF Erträge	0,0000	0,0000	0,0000	0,0000	0,0000	0,0000	
3.6 Erst bei Ausschüttung in Folgejahren bzw. bei Verkauf der Anteile steuerpflichtige Erträge gem. § 27 Abs. 3 und 4 sowie § 27b Abs. 3 EStG 1988 (inkl. Altmissionen)	0,0000	0,0000				0,0000	
3.7 Mit Kapitalerträgen verrechnete steuerliche Verlustvorträge	0,0000	0,0000	0,0000	0,0000	0,0000	0,0000	
3.8 Gemäß DBA steuerfreie AIF Einkünfte	0,0000	0,0000	0,0000	0,0000	0,0000	0,0000	
3.9 Nicht steuerbare AIF Einkünfte	0,0000	0,0000	0,0000	0,0000	0,0000	0,0000	
3.10 Mit AIF-Einkünften verrechnete steuerliche Verlustvorträge	0,0000	0,0000	0,0000	0,0000	0,0000	0,0000	

## ERSTE OPPORTUNITIES MIX

Fondstyp: Ausschütter  
 (Rumpf-) Rechnungsjahr: 13.05.2025 - 12.08.2025  
 Datum der Ausschüttung / (allenfalls fiktiven) Auszahlung: 18.08.2025  
 ISIN: AT0000A3DX91  
 Werte je Anteil in: EUR

	Privatanleger:in		Betriebliche Anleger:in			Privat- stiftungen	Anmerk- ungen
	mit Option	ohne Option	Natürliche Personen		Juristische Personen		
			mit Option	ohne Option			
<b>4. Steuerpflichtige Einkünfte</b>	<b>0,0497</b>	<b>0,0497</b>	<b>0,0497</b>	<b>0,0497</b>	<b>0,0000</b>	<b>0,0000</b>	20)
4.1.1 Von den Steuerpflichtigen Einkünften endbesteuert (ohne vorverkeste inländische Dividenden)	0,0000	0,0000	0,0000	0,0000			
4.1.2 Von den Steuerpflichtigen Einkünften endbesteuerte vorverkeste inländische Dividenden	0,0496	0,0496	0,0496	0,0496			
4.2 Nicht endbesteuerte Einkünfte	0,0000	0,0000	0,0000	0,0000	0,0000	0,0000	
4.2.1 Nicht endbesteuerte Einkünfte inkl. Einkünfte aus der Veräußerung von Schachtelbeteiligungen - davon Basis für die 'Zwischensteuer' (§ 22 Abs. 2 KStG)						0,0000	
4.2.2 In den steuerpflichtigen Einkünften aus Kapitalvermögen gem. § 27 Abs. 3 und 4 sowie § 27b Abs. 3 EStG 1998 enthaltene Einkünfte aus der Veräußerung von Schachtelbeteiligungen					0,0000	0,0000	
4.3 In den steuerpflichtigen Einkünften enthaltene Einkünfte aus Kapitalvermögen gem. § 27 Abs. 3 und 4 sowie § 27b Abs. 3 EStG 1988 des laufenden Jahres	0,0000	0,0000	0,0000	0,0000	0,0000	0,0000	
<b>5. Summe Ausschüttungen vor Abzug KEST, ausgenommen an die Meldestelle bereits gemeldete unterjährige Ausschüttungen</b>	<b>1,0200</b>	<b>1,0200</b>	<b>1,0200</b>	<b>1,0200</b>	<b>1,0200</b>	<b>1,0200</b>	
5.1 In der Ausschüttung enthaltene, bereits in Vorjahren versteuerte ordentliche Gewinnvorträge und Immobilien-Gewinnvorträge	0,0000	0,0000	0,0000	0,0000	0,0000	0,0000	
5.2 In der Ausschüttung enthaltene, bereits in Vorjahren versteuerte Einkünfte aus Kapitalvermögen gem. § 27 Abs. 3 und 4 sowie § 27b Abs. 3 EStG 1998 oder Gewinnvorträge InvFG 1993 (letzte nur im Privatvermögen)	0,0000	0,0000	0,0000	0,0000	0,0000	0,0000	
5.3 In der Ausschüttung enthaltene bereits in Vorjahren versteuerter AIF-Gewinnvortrag	0,0000	0,0000	0,0000	0,0000	0,0000	0,0000	
5.4 In der Ausschüttung enthaltene Substanzauszahlung	1,0200	1,0200	1,0200	1,0200	1,0200	1,0200	14)
5.5 Nicht ausgeschüttetes Fondsergebnis ohne Berücksichtigung von Verlustvorträgen und Quellensteuern	-0,0199	-0,0199	-0,0199	-0,0199	-0,0199	-0,0199	
5.6 Ausschüttung (vor Abzug KEST), die der Fonds mit der gegenständlichen Meldung vornimmt	1,0200	1,0200	1,0200	1,0200	1,0200	1,0200	
<b>6. Korrekturbeträge</b>							
6.1 Korrekturbetrag ausschüttungsgleicher Ertrag für Anschaffungskosten (Beträge, die KEST-pflichtig oder DBA-befreit oder sonst steuerbefreit sind) inkl. abgeführter oder erstatteter QuSt.	-0,0199	-0,0199	-0,0199	-0,0199		-0,0199	15)
6.2 Korrekturbetrag Ausschüttung für Anschaffungskosten	1,0200	1,0200	1,0200	1,0200		1,0200	16)
6.2.1 Korrekturbetrag Ausschüttung für Anschaffungskosten - darin enthalten ausgeschüttetes AIF-Ergebnis	0,0000	0,0000	0,0000	0,0000		0,0000	
<b>7. Ausländische Erträge, ausgenommen DBA befreit</b>							
7.1 Dividenden	0,0000	0,0000	0,0000	0,0000	0,0000	0,0000	
7.2 Zinsen	0,0000	0,0000	0,0000	0,0000	0,0000	0,0000	
7.3 Ausschüttungen von Subfonds	0,0000	0,0000	0,0000	0,0000	0,0000	0,0000	
7.4 Einkünfte aus Kapitalvermögen gem. § 27 Abs. 3 und 4 sowie § 27b Abs. 3 EStG 1998, die im Ausland einem Steuerabzug unterlagen	0,0000	0,0000	0,0000	0,0000	0,0000	0,0000	

# ERSTE OPPORTUNITIES MIX

## ERSTE OPPORTUNITIES MIX

Fondstyp: Ausschütter  
 (Rumpf-) Rechnungsjahr: 13.05.2025 - 12.08.2025  
 Datum der Ausschüttung / (allenfalls fiktiven) Auszahlung: 18.08.2025  
 ISIN: AT0000A3DX91  
 Werte je Anteil in: EUR

	Privatanleger:in		Betriebliche Anleger:in			Privat- stiftungen	Anmerk- ungen
	mit Option	ohne Option	Natürliche Personen		Juristische Personen		
			mit Option	ohne Option			
<b>8. Zur Vermeidung der Doppelbesteuerung: Von den im Ausland entrichteten Steuern sind</b>							
8.1	Auf die österreichische Einkommen-/Körperschaftsteuer gemäß DBA anrechenbar						3) 4) 5) 18)
8.1.1	0,0000	0,0000	0,0000	0,0000	0,0000	0,0000	
8.1.2	0,0000	0,0000	0,0000	0,0000	0,0000	0,0000	
8.1.3	0,0000	0,0000	0,0000	0,0000	0,0000	0,0000	
8.1.4	0,0000	0,0000	0,0000	0,0000	0,0000	0,0000	
8.1.5	0,0000	0,0000	0,0000	0,0000	0,0000	0,0000	3)
8.2	Von den ausl. Finanzverwaltungen auf Antrag allenfalls rückerstattbar						6) 7)
8.2.1	0,0229	0,0229	0,0229	0,0229	0,0415	0,0415	
8.2.2	0,0000	0,0000	0,0000	0,0000	0,0000	0,0000	
8.2.3	0,0000	0,0000	0,0000	0,0000	0,0000	0,0000	
8.2.4	0,0000	0,0000	0,0000	0,0000	0,0000	0,0000	
8.3	0,0000	0,0000	0,0000	0,0000	0,0000	0,0000	
8.4					0,0144	0,0144	
<b>9. Begünstigte Beteiligungserträge</b>							
9.1	0,0496	0,0496	0,0496	0,0496	0,0496	0,0496	
9.2					0,0000	0,0000	2)
9.3					0,0000	0,0000	17)
9.4					0,0000	0,0000	
<b>10. Erträge, die dem KEST-Abzug unterliegen</b>							
10.1	0,0000	0,0000	0,0000	0,0000	0,0000	0,0000	
10.2	0,0000	0,0000	0,0000	0,0000	0,0000	0,0000	1)
10.3	0,0000	0,0000	0,0000	0,0000	0,0000	0,0000	
10.3.1	0,0000	0,0000	0,0000	0,0000	0,0000	0,0000	
10.3.2	0,0000	0,0000	0,0000	0,0000	0,0000	0,0000	
10.4	0,0000	0,0000	0,0000	0,0000	0,0000	0,0000	
10.6	0,0000	0,0000	0,0000	0,0000	0,0000	0,0000	
10.9	0,0000	0,0000	0,0000	0,0000	0,0000	0,0000	
10.12	0,0000	0,0000	0,0000	0,0000	0,0000	0,0000	
10.14	0,0000	0,0000	0,0000	0,0000	0,0000	0,0000	
10.15	0,0000	0,0000	0,0000	0,0000	0,0000	0,0000	
10.16	0,0000	0,0000	0,0000	0,0000	0,0000	0,0000	
10.17	0,0000	0,0000	0,0000	0,0000	0,0000	0,0000	
<b>11. Österreichische KEST, die bei Zufluss von Ausschüttungen in den Fonds einbehalten wurde</b>							
11.1	0,0137	0,0137	0,0137	0,0137	0,0137	0,0137	

## ERSTE OPPORTUNITIES MIX

Fondstyp: Ausschütter  
 (Rumpf-) Rechnungsjahr: 13.05.2025 - 12.08.2025  
 Datum der Ausschüttung / (allenfalls fiktiven) Auszahlung: 18.08.2025  
 ISIN: AT0000A3DX91  
 Werte je Anteil in: EUR

	Privatanleger:in		Betriebliche Anleger:in			Privat- stiftungen	Anmerk- ungen
	mit Option	ohne Option	Natürliche Personen		Juristische Personen		
			mit Option	ohne Option			
<b>12. Österreichische KEST, die durch Steuerabzug erhoben wird</b>	<b>0,0000</b>	<b>0,0000</b>	<b>0,0000</b>	<b>0,0000</b>	<b>0,0000</b>	<b>0,0000</b>	9) 11)
12.1 KEST auf Zinserträge, soweit nicht gemäß DBA steuerfrei sowie sonstige Erträge	0,0000	0,0000	0,0000	0,0000	0,0000	0,0000	
12.2 KEST auf gemäß DBA steuerfreie Zinserträge	0,0000	0,0000	0,0000	0,0000	0,0000	0,0000	1)
12.3 KEST auf ausländische Dividenden	0,0000	0,0000	0,0000	0,0000	0,0000	0,0000	12)
12.3.1 davon KEST auf ausländische Dividenden aus Ländern mit Amtshilfe	0,0000	0,0000	0,0000	0,0000	0,0000	0,0000	
12.3.2 davon KEST auf ausländische Dividenden aus Ländern ohne Amtshilfe	0,0000	0,0000	0,0000	0,0000	0,0000	0,0000	
12.4 Minus anrechenbare ausländische Quellensteuer	0,0000	0,0000	0,0000	0,0000	0,0000	0,0000	
12.4.1 davon auf ausländische Dividenden aus Ländern mit Amtshilfe anrechenbar	0,0000	0,0000	0,0000	0,0000	0,0000	0,0000	
12.4.2 davon auf ausländische Dividenden aus Ländern ohne Amtshilfe anrechenbar	0,0000	0,0000	0,0000	0,0000	0,0000	0,0000	
12.5 KEST auf Ausschüttungen ausl. Subfonds	0,0000	0,0000	0,0000	0,0000	0,0000	0,0000	
12.8 KEST auf Einkünfte aus Kapitalvermögen gem. § 27 Abs. 3 und 4 sowie § 27b Abs. 3 EStG 1998	0,0000	0,0000	0,0000	0,0000	0,0000	0,0000	13)
12.9 Auf bereits ausgezahlte, nicht gemeldete Ausschüttungen abgezogene KEST	0,0000	0,0000	0,0000	0,0000	0,0000	0,0000	
12.10 KEST auf AIF Einkünfte, die als Einkünfte aus Kapitalvermögen gelten (Spekulationseinkünfte)	0,0000	0,0000	0,0000	0,0000	0,0000	0,0000	
12.11 Gutschriften sowie rückerstattete ausländische QuSt aus Vorjahren, die in Vorjahren als anrechenbar dargestellt wurden	0,0000	0,0000	0,0000	0,0000	0,0000	0,0000	
12.12 KEST auf laufende Einkünfte aus Kryptowährungen	0,0000	0,0000	0,0000	0,0000	0,0000	0,0000	
<b>13. Steuerpflichtige AIF Einkünfte</b>							
13.1.1 Einkünfte aus Land- und Forstwirtschaft, ohne Veräußerungsergebnis aus betrieblichen Immobilien und ohne betriebliche Kapitaleinkünfte	0,0000	0,0000	0,0000	0,0000	0,0000	0,0000	
13.1.2 Einkünfte aus Land- und Forstwirtschaft - Veräußerungsergebnis aus betrieblichen Immobilien, das mit einem besonderen Steuersatz von 30% besteuert werden kann	0,0000	0,0000	0,0000	0,0000		0,0000	
13.1.3 Einkünfte aus Land- und Forstwirtschaft - davon ausländische Einkünfte aus Land- und Forstwirtschaft, DBA Anrechnung	0,0000	0,0000	0,0000	0,0000	0,0000	0,0000	
13.1.4 Auf ausländische Einkünfte aus Land- und Forstwirtschaft entfallende ausländische Personensteuern, DBA Anrechnung	0,0000	0,0000	0,0000	0,0000	0,0000	0,0000	
13.2.1 Einkünfte aus Gewerbebetrieb, ohne Veräußerungsergebnis aus betrieblichen Immobilien und ohne betriebliche Kapitaleinkünfte	0,0000	0,0000	0,0000	0,0000	0,0000	0,0000	
13.2.2 Einkünfte aus Gewerbebetrieb - Veräußerungsergebnis aus betrieblichen Immobilien, das mit einem besonderen Steuersatz von 30% besteuert werden kann	0,0000	0,0000	0,0000	0,0000		0,0000	
13.2.3 Einkünfte aus Gewerbebetrieb - davon ausländische Einkünfte aus Gewerbebetrieb, DBA Anrechnung	0,0000	0,0000	0,0000	0,0000	0,0000	0,0000	
13.2.4 Auf ausländische Einkünfte aus Gewerbebetrieb entfallende ausländische Personensteuern, DBA Anrechnung	0,0000	0,0000	0,0000	0,0000	0,0000	0,0000	

# ERSTE OPPORTUNITIES MIX

## ERSTE OPPORTUNITIES MIX

Fondstyp: Ausschütter  
 (Rumpf-) Rechnungsjahr: 13.05.2025 - 12.08.2025  
 Datum der Ausschüttung / (allenfalls fiktiven) Auszahlung: 18.08.2025  
 ISIN: AT0000A3DX91  
 Werte je Anteil in: EUR

	Privatanleger:in		Betriebliche Anleger:in			Privat- stiftungen	Anmerk- ungen
	mit Option	ohne Option	Natürliche Personen		Juristische Personen		
			mit Option	ohne Option			
13.3.1 Einkünfte aus Vermietung und Verpachtung (bewegliches Vermögen)	0,0000	0,0000	0,0000	0,0000	0,0000	0,0000	
13.3.2 Einkünfte aus Vermietung und Verpachtung (bewegliches Vermögen) - davon ausländische Einkünfte aus Vermietung und Verpachtung, DBA Anrechnung	0,0000	0,0000	0,0000	0,0000	0,0000	0,0000	
13.4.1 Sonstige Einkünfte im Sinne des § 29 Z. 1 und 3 EStG 1998 (ohne Spekulationseinkünfte)	0,0000	0,0000	0,0000	0,0000	0,0000	0,0000	
13.4.2 Sonstige Einkünfte im Sinne des § 29 Z. 1 und 3 EStG 1998 - davon ausländische Einkünfte aus sonstigen Einkünften, DBA Anrechnung	0,0000	0,0000	0,0000	0,0000	0,0000	0,0000	
13.5.1 AIF Einkünfte, die als Einkünfte aus Kapitalvermögen gelten (Bagatellregelung)	0,0000	0,0000	0,0000	0,0000		0,0000	
13.5.2 Einkünfte iSd § 31 EStG 1988 (Spekulationseinkünfte)	0,0000	0,0000	0,0000	0,0000	0,0000	0,0000	
13.6 Einkünfte aus Kapitalvermögen, die nicht dem Sondersteuersatz unterliegen	0,0000	0,0000	0,0000	0,0000	0,0000	0,0000	
<b>14. Gemäß DBA steuerfreie AIF Einkünfte (für Progressionsvorbehalt)</b>							
14.1 Einkünfte aus Land- und Forstwirtschaft	0,0000	0,0000	0,0000	0,0000	0,0000	0,0000	
14.2 Einkünfte aus Gewerbebetrieb	0,0000	0,0000	0,0000	0,0000	0,0000	0,0000	
14.3 Einkünfte aus Vermietung und Verpachtung (bewegliches Vermögen)	0,0000	0,0000	0,0000	0,0000	0,0000	0,0000	
14.4 Sonstige Einkünfte	0,0000	0,0000	0,0000	0,0000	0,0000	0,0000	
14.5 Einkünfte aus Kapitalvermögen, die nicht dem Sondersteuersatz unterliegen	0,0000	0,0000	0,0000	0,0000	0,0000	0,0000	
<b>15. Angaben für beschränkt steuerpflichtige Anteilsinhaber</b>							
15.1 KEST auf Zinsen gemäß § 98 Z. 5 lit. e EStG 1988 (für beschränkt steuerpflichtige Anleger)	-						
<b>16. Kennzahlen für die Einkommensteuererklärung</b>							
16.1 Ausschüttungen 27,5% (Kennzahlen 897 oder 898) Achtung: allfällige AIF-Einkünfte sind gesondert zu erklären	0,0000	0,0000					
16.2 Ausschüttungsgleiche Erträge 27,5% (Kennzahlen 936 oder 937) Achtung: allfällige AIF-Einkünfte sind gesondert zu erklären	0,0000	0,0000					21)
16.2.1 Vorsicht: Vom Fonds wurden nicht gemeldete unterjährige Ausschüttungen getätigt, die zusätzlich zu den in dieser Meldung angegebenen steuerpflichtigen Erträgen in voller Höhe im Zuflusszeitpunkt zu besteuern sind (Kennzahlen 897 oder 898).  Das Kalenderjahr des tatsächlichen Zuflusszeitpunktes entnehmen Sie bitte Ihrem Depotauszug.	0,0000	0,0000					
16.3 Anzurechnende ausländische (Quellen)Steuer auf Einkünfte, die dem besonderen Steuersatz von 27,5% unterliegen (Kennzahl 984 oder 998)	0,0000	0,0000					
16.4 Die Anschaffungskosten des Fondsanteils sind zu korrigieren um	-1,0399	-1,0399					
16.5 Inländische Dividenden, die in den Verlustausgleich gemäß § 27 Abs. 8 EStG einbezogen werden können (Kennzahl 189)	0,0496	0,0496					
16.6 KEST auf inländische Dividenden, die im Rahmen des Verlustausgleichs gemäß § 27 Abs. 8 EStG berücksichtigt werden kann (Kennzahl 899)	0,0137	0,0137					

**ERSTE OPPORTUNITIES MIX**

Fondstyp: Ausschütter  
 (Rumpf-) Rechnungsjahr: 13.05.2025 - 12.08.2025  
 Datum der Ausschüttung / (allenfalls fiktiven) Auszahlung: 18.08.2025  
 ISIN: AT0000A3DX91  
 Werte je Anteil in: EUR

	Privatanleger:in		Betriebliche Anleger:in			Privatstiftungen	Anmerkungen
	mit Option	ohne Option	Natürliche Personen		Juristische Personen		
			mit Option	ohne Option			
<b>Zu Punkt 8.1 auf die österreichische Einkommen-/ Körperschaftsteuer gemäß DBA anrechenbar</b>							
Steuern auf Erträge aus Aktien (Dividenden) (ohne Berücksichtigung des matching credit)							
Steuern auf Erträge aus Anleihen exkl. Altemissionen (Zinsen) (ohne Berücksichtigung des matching credit)							
Steuern auf Erträge aus Altemissionen (Zinsen) (ohne Berücksichtigung des matching credit)							
<b>Zu Punkt 8.2 von den ausl. Finanzverwaltungen auf Antrag rückzuerstatten</b>							
Steuern auf Erträge aus Aktien (Dividenden)							
Japan	0,0017	0,0017	0,0017	0,0017	0,0017	0,0017	
Kanada	0,0016	0,0016	0,0016	0,0016	0,0016	0,0016	
Schweden	0,0075	0,0075	0,0075	0,0075	0,0075	0,0075	
Schweiz	0,0073	0,0073	0,0073	0,0073	0,0073	0,0073	
Spanien	0,0015	0,0015	0,0015	0,0015	0,0015	0,0015	
USA - Vereinigte Staaten	0,0034	0,0034	0,0034	0,0034	0,0034	0,0034	
Steuern auf Erträge aus Anleihen exkl. Altemissionen (Zinsen)							
Steuern auf Erträge aus Altemissionen (Zinsen)							
<b>Zu Punkt 8.3 Weder anrechen- noch rückerstattbare Quellensteuern</b>							
auf Erträge aus Aktien (Dividenden)							
auf Erträge aus Anleihen exkl. Altemissionen (Zinsen)							
auf Erträge aus Altemissionen (Zinsen)							

# ERSTE OPPORTUNITIES MIX

## ERSTE OPPORTUNITIES MIX

Fondstyp:  
(Rumpf-) Rechnungsjahr:  
Datum der Ausschüttung / (allenfalls fiktiven) Auszahlung:  
ISIN:  
Werte je Anteil in:

Ausschütter  
13.08.2025 - 12.11.2025  
17.11.2025  
AT0000A3DX91  
EUR

	Privatanleger:in		Betriebliche Anleger:in			Privat- stiftungen	Anmerk- ungen
	mit Option	ohne Option	Natürliche Personen		Juristische Personen		
			mit Option	ohne Option			
<b>1. Fondsergebnis der Meldeperiode</b>	<b>-0,0181</b>	<b>-0,0181</b>	<b>-0,0181</b>	<b>-0,0181</b>	<b>-0,0181</b>	<b>-0,0181</b>	
1.1 Ergebnis aus Kapitalvermögen ohne Verrechnung Verlustvorträge	-0,0181	-0,0181	-0,0181	-0,0181	-0,0181	-0,0181	
1.3 AIF Ergebnis	0,0000	0,0000	0,0000	0,0000	0,0000	0,0000	
<b>2. Zuzüglich</b>							
2.1 Einbehaltene in- und ausländische Abzugsteuern auf Kapitaleinkünfte	0,0181	0,0181	0,0181	0,0181	0,0181	0,0181	
2.2 Hochgerechnete rückerstattete ausländische QuSt aus Vorjahren, die in Vorjahren als anrechenbar dargestellt wurde	0,0000	0,0000	0,0000	0,0000	0,0000	0,0000	19)
2.4 Ausländische Personensteuern auf AIF Ergebnis	0,0000	0,0000	0,0000	0,0000	0,0000	0,0000	
2.5 Steuerpflichtige Einkünfte gem. § 27 Abs. 3 und 4 sowie § 27b Abs. 3 EStG 1988 (inkl. Altmissionen) aus ausgeschüttetem Gewinnvortrag	0,0000	0,0000	0,0000	0,0000	0,0000	0,0000	
2.6 Nicht verrechenbare Aufwände und Verluste aus Kapitalvermögen (Vortrag auf neue Rechnung)	0,0000	0,0000	0,0000	0,0000	0,0000	0,0000	
2.12 Im AIF Ergebnis berücksichtigte, jedoch nicht verrechenbare Verluste, ausgenommen Verluste aus der Veräußerung von Immobilien, die im positiven Fall einem besonderen Steuersatz unterliegen (30%)	0,0000	0,0000	0,0000	0,0000	0,0000	0,0000	
2.13 Im AIF Ergebnis berücksichtigte, jedoch nicht verrechenbare Verluste aus der Veräußerung von Immobilien die im positiven Fall einem besonderen Steuersatz unterliegen (30%)	0,0000	0,0000	0,0000	0,0000			
<b>3. Abzüglich</b>							
3.1 Gutschriften sowie rückerstattete ausländische QuSt aus Vorjahren, die in Vorjahren als anrechenbar dargestellt wurden	0,0000	0,0000	0,0000	0,0000	0,0000	0,0000	
3.1.1 Gutschriften sowie rückerstattete ausländische QuSt aus Vorjahren, die in Vorjahren als nicht anrechenbar dargestellt wurden	0,0000	0,0000	0,0000	0,0000	0,0000	0,0000	
3.2 Steuerfreie Zinserträge							
3.2.1 Gemäß DBA steuerfreie Zinserträge	0,0000	0,0000	0,0000	0,0000	0,0000	0,0000	1)
3.2.2 Gem. nationalen Vorschriften sonstige steuerfreie Zinserträge - zB Wohnbauanleihen	0,0000	0,0000				0,0000	
3.3 Steuerfreie Dividendenerträge							
3.3.1 Gemäß DBA steuerfreie Dividenden					0,0000	0,0000	
3.3.2 Inlandsdividenden steuerfrei gem. § 10 KStG					0,0000	0,0000	
3.3.3 Auslandsdividenden steuerfrei gem. § 10 bzw. § 13 Abs. 2 KStG					0,0000	0,0000	2)
3.4 Gemäß DBA steuerfreie Immobilienfondserträge							
3.4.1 Gemäß DBA steuerfreie Aufwertungsgewinne aus Immobiliensubfonds 80%	0,0000	0,0000	0,0000	0,0000	0,0000	0,0000	
3.4.2 Gemäß DBA steuerfreie Aufwertungsgewinne aus Immobiliensubfonds 100%	0,0000	0,0000	0,0000	0,0000	0,0000	0,0000	
3.4.3 Gemäß DBA steuerfreie Bewirtschaftungsgewinne aus Immobiliensubfonds	0,0000	0,0000	0,0000	0,0000	0,0000	0,0000	
3.5 Bereits in Vorjahren versteuerte Erträge aus Kapitalvermögen gem. § 27 Abs. 2 und § 27b Abs. 2 EStG 1988 und AIF Erträge	0,0000	0,0000	0,0000	0,0000	0,0000	0,0000	
3.6 Erst bei Ausschüttung in Folgejahren bzw. bei Verkauf der Anteile steuerpflichtige Erträge gem. § 27 Abs. 3 und 4 sowie § 27b Abs. 3 EStG 1988 (inkl. Altmissionen)	0,0000	0,0000				0,0000	
3.7 Mit Kapitalerträgen verrechnete steuerliche Verlustvorträge	0,0000	0,0000	0,0000	0,0000	0,0000	0,0000	
3.8 Gemäß DBA steuerfreie AIF Einkünfte	0,0000	0,0000	0,0000	0,0000	0,0000	0,0000	
3.9 Nicht steuerbare AIF Einkünfte	0,0000	0,0000	0,0000	0,0000	0,0000	0,0000	
3.10 Mit AIF-Einkünften verrechnete steuerliche Verlustvorträge	0,0000	0,0000	0,0000	0,0000	0,0000	0,0000	

## ERSTE OPPORTUNITIES MIX

Fondstyp:  
 (Rumpf-) Rechnungsjahr:  
 Datum der Ausschüttung / (allenfalls fiktiven) Auszahlung:  
 ISIN:  
 Werte je Anteil in:

Ausschütter  
 13.08.2025 - 12.11.2025  
 17.11.2025  
 AT0000A3DX91  
 EUR

	Privatanleger:in		Betriebliche Anleger:in			Privat- stiftungen	Anmerk- ungen
	mit Option	ohne Option	Natürliche Personen		Juristische Personen		
			mit Option	ohne Option			
<b>4. Steuerpflichtige Einkünfte</b>	<b>0,0000</b>	<b>0,0000</b>	<b>0,0000</b>	<b>0,0000</b>	<b>0,0000</b>	<b>0,0000</b>	20)
4.1.1 Von den Steuerpflichtigen Einkünften endbesteuert (ohne vorverkeste inländische Dividenden)	0,0000	0,0000	0,0000	0,0000			
4.1.2 Von den Steuerpflichtigen Einkünften endbesteuerte vorverkeste inländische Dividenden	0,0000	0,0000	0,0000	0,0000			
4.2 Nicht endbesteuerte Einkünfte	0,0000	0,0000	0,0000	0,0000	0,0000	0,0000	
4.2.1 Nicht endbesteuerte Einkünfte inkl. Einkünfte aus der Veräußerung von Schachtelbeteiligungen - davon Basis für die 'Zwischensteuer' (§ 22 Abs. 2 KStG)						0,0000	
4.2.2 In den steuerpflichtigen Einkünften aus Kapitalvermögen gem. § 27 Abs. 3 und 4 sowie § 27b Abs. 3 EStG 1998 enthaltene Einkünfte aus der Veräußerung von Schachtelbeteiligungen					0,0000	0,0000	
4.3 In den steuerpflichtigen Einkünften enthaltene Einkünfte aus Kapitalvermögen gem. § 27 Abs. 3 und 4 sowie § 27b Abs. 3 EStG 1988 des laufenden Jahres	0,0000	0,0000	0,0000	0,0000	0,0000	0,0000	
<b>5. Summe Ausschüttungen vor Abzug KEST, ausgenommen an die Meldestelle bereits gemeldete unterjährige Ausschüttungen</b>	<b>1,0400</b>	<b>1,0400</b>	<b>1,0400</b>	<b>1,0400</b>	<b>1,0400</b>	<b>1,0400</b>	
5.1 In der Ausschüttung enthaltene, bereits in Vorjahren versteuerte ordentliche Gewinnvorträge und Immobilien-Gewinnvorträge	0,0000	0,0000	0,0000	0,0000	0,0000	0,0000	
5.2 In der Ausschüttung enthaltene, bereits in Vorjahren versteuerte Einkünfte aus Kapitalvermögen gem. § 27 Abs. 3 und 4 sowie § 27b Abs. 3 EStG 1998 oder Gewinnvorträge InvFG 1993 (letztere nur im Privatvermögen)	0,0000	0,0000	0,0000	0,0000	0,0000	0,0000	
5.3 In der Ausschüttung enthaltene bereits in Vorjahren versteuertes AIF-Gewinnvortrag	0,0000	0,0000	0,0000	0,0000	0,0000	0,0000	
5.4 In der Ausschüttung enthaltene Substanzauszahlung	1,0400	1,0400	1,0400	1,0400	1,0400	1,0400	14)
5.5 Nicht ausgeschüttetes Fondsergebnis ohne Berücksichtigung von Verlustvorträgen und Quellensteuern	-0,0181	-0,0181	-0,0181	-0,0181	-0,0181	-0,0181	
5.6 Ausschüttung (vor Abzug KEST), die der Fonds mit der gegenständlichen Meldung vornimmt	1,0400	1,0400	1,0400	1,0400	1,0400	1,0400	
<b>6. Korrekturbeträge</b>							
6.1 Korrekturbetrag ausschüttungsgleicher Ertrag für Anschaffungskosten (Beträge, die KEST-pflichtig oder DBA-befreit oder sonst steuerbefreit sind) inkl. abgeführter oder erstatteter QuSt.	-0,0181	-0,0181	-0,0181	-0,0181		-0,0181	15)
6.2 Korrekturbetrag Ausschüttung für Anschaffungskosten	1,0400	1,0400	1,0400	1,0400		1,0400	16)
6.2.1 Korrekturbetrag Ausschüttung für Anschaffungskosten - darin enthalten ausgeschüttetes AIF-Ergebnis	0,0000	0,0000	0,0000	0,0000		0,0000	
<b>7. Ausländische Erträge, ausgenommen DBA befreit</b>							
7.1 Dividenden	0,0000	0,0000	0,0000	0,0000	0,0000	0,0000	
7.2 Zinsen	0,0000	0,0000	0,0000	0,0000	0,0000	0,0000	
7.3 Ausschüttungen von Subfonds	0,0000	0,0000	0,0000	0,0000	0,0000	0,0000	
7.4 Einkünfte aus Kapitalvermögen gem. § 27 Abs. 3 und 4 sowie § 27b Abs. 3 EStG 1998, die im Ausland einem Steuerabzug unterliegen	0,0000	0,0000	0,0000	0,0000	0,0000	0,0000	

# ERSTE OPPORTUNITIES MIX

## ERSTE OPPORTUNITIES MIX

Fondstyp: Ausschütter  
 (Rumpf-) Rechnungsjahr: 13.08.2025 - 12.11.2025  
 Datum der Ausschüttung / (allenfalls fiktiven) Auszahlung: 17.11.2025  
 ISIN: AT0000A3DX91  
 Werte je Anteil in: EUR

	Privatanleger:in		Betriebliche Anleger:in			Privatstiftungen	Anmerkungen
	mit Option	ohne Option	Natürliche Personen		Juristische Personen		
			mit Option	ohne Option			
<b>8. Zur Vermeidung der Doppelbesteuerung: Von den im Ausland entrichteten Steuern sind</b>							
8.1	Auf die österreichische Einkommen-/Körperschaftsteuer gemäß DBA anrechenbar						3) 4) 5) 18)
8.1.1	0,0000	0,0000	0,0000	0,0000	0,0000	0,0000	
8.1.2	0,0000	0,0000	0,0000	0,0000	0,0000	0,0000	
8.1.3	0,0000	0,0000	0,0000	0,0000	0,0000	0,0000	
8.1.4	0,0000	0,0000	0,0000	0,0000	0,0000	0,0000	
8.1.5	0,0000	0,0000	0,0000	0,0000	0,0000	0,0000	3)
8.2	Von den ausl. Finanzverwaltungen auf Antrag allenfalls rückerstattbar						6) 7)
8.2.1	0,0078	0,0078	0,0078	0,0078	0,0109	0,0109	
8.2.2	0,0000	0,0000	0,0000	0,0000	0,0000	0,0000	
8.2.3	0,0000	0,0000	0,0000	0,0000	0,0000	0,0000	
8.2.4	0,0000	0,0000	0,0000	0,0000	0,0000	0,0000	
8.3	0,0000	0,0000	0,0000	0,0000	0,0000	0,0000	
8.4					0,0072	0,0072	
<b>9. Begünstigte Beteiligungserträge</b>							
9.1	0,0000	0,0000	0,0000	0,0000	0,0000	0,0000	
9.2					0,0000	0,0000	2)
9.3					0,0000	0,0000	17)
9.4					0,0000	0,0000	
<b>10. Erträge, die dem KEST-Abzug unterliegen</b>							
10.1	0,0000	0,0000	0,0000	0,0000	0,0000	0,0000	
10.2	0,0000	0,0000	0,0000	0,0000	0,0000	0,0000	1)
10.3	0,0000	0,0000	0,0000	0,0000	0,0000	0,0000	
10.3.1	0,0000	0,0000	0,0000	0,0000	0,0000	0,0000	
10.3.2	0,0000	0,0000	0,0000	0,0000	0,0000	0,0000	
10.4	0,0000	0,0000	0,0000	0,0000	0,0000	0,0000	
10.6	0,0000	0,0000	0,0000	0,0000	0,0000	0,0000	
10.9	0,0000	0,0000	0,0000	0,0000	0,0000	0,0000	
10.12	0,0000	0,0000	0,0000	0,0000	0,0000	0,0000	
10.14	0,0000	0,0000	0,0000	0,0000	0,0000	0,0000	
10.15	0,0000	0,0000	0,0000	0,0000	0,0000	0,0000	
10.16	0,0000	0,0000	0,0000	0,0000	0,0000	0,0000	
10.17	0,0000	0,0000	0,0000	0,0000	0,0000	0,0000	
<b>11. Österreichische KEST, die bei Zufluss von Ausschüttungen in den Fonds einbehalten wurde</b>							
11.1	0,0000	0,0000	0,0000	0,0000	0,0000	0,0000	

## ERSTE OPPORTUNITIES MIX

Fondstyp:  
 (Rumpf-) Rechnungsjahr:  
 Datum der Ausschüttung / (allenfalls fiktiven) Auszahlung:  
 ISIN:  
 Werte je Anteil in:

Ausschütter  
 13.08.2025 - 12.11.2025  
 17.11.2025  
 AT0000A3DX91  
 EUR

	Privatanleger:in		Betriebliche Anleger:in			Privat- stiftungen	Anmerk- ungen
	mit Option	ohne Option	Natürliche Personen		Juristische Personen		
			mit Option	ohne Option			
<b>12. Österreichische KEST, die durch Steuerabzug erhoben wird</b>	<b>0,0000</b>	<b>0,0000</b>	<b>0,0000</b>	<b>0,0000</b>	<b>0,0000</b>	<b>0,0000</b>	9) 11)
12.1 KEST auf Zinserträge, soweit nicht gemäß DBA steuerfrei sowie sonstige Erträge	0,0000	0,0000	0,0000	0,0000	0,0000	0,0000	
12.2 KEST auf gemäß DBA steuerfreie Zinserträge	0,0000	0,0000	0,0000	0,0000	0,0000	0,0000	1)
12.3 KEST auf ausländische Dividenden	0,0000	0,0000	0,0000	0,0000	0,0000	0,0000	12)
12.3.1 davon KEST auf ausländische Dividenden aus Ländern mit Amtshilfe	0,0000	0,0000	0,0000	0,0000	0,0000	0,0000	
12.3.2 davon KEST auf ausländische Dividenden aus Ländern ohne Amtshilfe	0,0000	0,0000	0,0000	0,0000	0,0000	0,0000	
12.4 Minus anrechenbare ausländische Quellensteuer	0,0000	0,0000	0,0000	0,0000	0,0000	0,0000	
12.4.1 davon auf ausländische Dividenden aus Ländern mit Amtshilfe anrechenbar	0,0000	0,0000	0,0000	0,0000	0,0000	0,0000	
12.4.2 davon auf ausländische Dividenden aus Ländern ohne Amtshilfe anrechenbar	0,0000	0,0000	0,0000	0,0000	0,0000	0,0000	
12.5 KEST auf Ausschüttungen ausl. Subfonds	0,0000	0,0000	0,0000	0,0000	0,0000	0,0000	
12.8 KEST auf Einkünfte aus Kapitalvermögen gem. § 27 Abs. 3 und 4 sowie § 27b Abs. 3 EStG 1998	0,0000	0,0000	0,0000	0,0000	0,0000	0,0000	13)
12.9 Auf bereits ausgezahlte, nicht gemeldete Ausschüttungen abgezogene KEST	0,0000	0,0000	0,0000	0,0000	0,0000	0,0000	
12.10 KEST auf AIF Einkünfte, die als Einkünfte aus Kapitalvermögen gelten (Spekulationseinkünfte)	0,0000	0,0000	0,0000	0,0000	0,0000	0,0000	
12.11 Gutschriften sowie rückerstattete ausländische QuSt aus Vorjahren, die in Vorjahren als anrechenbar dargestellt wurden	0,0000	0,0000	0,0000	0,0000	0,0000	0,0000	
12.12 KEST auf laufende Einkünfte aus Kryptowährungen	0,0000	0,0000	0,0000	0,0000	0,0000	0,0000	
<b>13. Steuerpflichtige AIF Einkünfte</b>							
13.1.1 Einkünfte aus Land- und Forstwirtschaft, ohne Veräußerungsergebnis aus betrieblichen Immobilien und ohne betriebliche Kapitaleinkünfte	0,0000	0,0000	0,0000	0,0000	0,0000	0,0000	
13.1.2 Einkünfte aus Land- und Forstwirtschaft - Veräußerungsergebnis aus betrieblichen Immobilien, das mit einem besonderen Steuersatz von 30% besteuert werden kann	0,0000	0,0000	0,0000	0,0000		0,0000	
13.1.3 Einkünfte aus Land- und Forstwirtschaft - davon ausländische Einkünfte aus Land- und Forstwirtschaft, DBA Anrechnung	0,0000	0,0000	0,0000	0,0000	0,0000	0,0000	
13.1.4 Auf ausländische Einkünfte aus Land- und Forstwirtschaft entfallende ausländische Personensteuern, DBA Anrechnung	0,0000	0,0000	0,0000	0,0000	0,0000	0,0000	
13.2.1 Einkünfte aus Gewerbebetrieb, ohne Veräußerungsergebnis aus betrieblichen Immobilien und ohne betriebliche Kapitaleinkünfte	0,0000	0,0000	0,0000	0,0000	0,0000	0,0000	
13.2.2 Einkünfte aus Gewerbebetrieb - Veräußerungsergebnis aus betrieblichen Immobilien, das mit einem besonderen Steuersatz von 30% besteuert werden kann	0,0000	0,0000	0,0000	0,0000		0,0000	
13.2.3 Einkünfte aus Gewerbebetrieb - davon ausländische Einkünfte aus Gewerbebetrieb, DBA Anrechnung	0,0000	0,0000	0,0000	0,0000	0,0000	0,0000	
13.2.4 Auf ausländische Einkünfte aus Gewerbebetrieb entfallende ausländische Personensteuern, DBA Anrechnung	0,0000	0,0000	0,0000	0,0000	0,0000	0,0000	

# ERSTE OPPORTUNITIES MIX

## ERSTE OPPORTUNITIES MIX

Fondstyp:  
 (Rumpf-) Rechnungsjahr:  
 Datum der Ausschüttung / (allenfalls fiktiven) Auszahlung:  
 ISIN:  
 Werte je Anteil in:

Ausschütter  
 13.08.2025 - 12.11.2025  
 17.11.2025  
 AT0000A3DX91  
 EUR

		Privatanleger:in		Betriebliche Anleger:in			Privat- stiftungen	Anmerk- ungen
		mit Option	ohne Option	Natürliche Personen		Juristische Personen		
				mit Option	ohne Option			
13.3.1	Einkünfte aus Vermietung und Verpachtung (bewegliches Vermögen)	0,0000	0,0000	0,0000	0,0000	0,0000	0,0000	
13.3.2	Einkünfte aus Vermietung und Verpachtung (bewegliches Vermögen) - davon ausländische Einkünfte aus Vermietung und Verpachtung, DBA Anrechnung	0,0000	0,0000	0,0000	0,0000	0,0000	0,0000	
13.4.1	Sonstige Einkünfte im Sinne des § 29 Z. 1 und 3 EStG 1998 (ohne Spekulationseinkünfte)	0,0000	0,0000	0,0000	0,0000	0,0000	0,0000	
13.4.2	Sonstige Einkünfte im Sinne des § 29 Z. 1 und 3 EStG 1998 - davon ausländische Einkünfte aus sonstigen Einkünften, DBA Anrechnung	0,0000	0,0000	0,0000	0,0000	0,0000	0,0000	
13.5.1	AIF Einkünfte, die als Einkünfte aus Kapitalvermögen gelten (Bagatellregelung)	0,0000	0,0000	0,0000	0,0000		0,0000	
13.5.2	Einkünfte iSd § 31 EStG 1988 (Spekulationseinkünfte)	0,0000	0,0000	0,0000	0,0000	0,0000	0,0000	
13.6	Einkünfte aus Kapitalvermögen, die nicht dem Sondersteuersatz unterliegen	0,0000	0,0000	0,0000	0,0000	0,0000	0,0000	
<b>14.</b>	<b>Gemäß DBA steuerfreie AIF Einkünfte (für Progressionsvorbehalt)</b>							
14.1	Einkünfte aus Land- und Forstwirtschaft	0,0000	0,0000	0,0000	0,0000	0,0000	0,0000	
14.2	Einkünfte aus Gewerbebetrieb	0,0000	0,0000	0,0000	0,0000	0,0000	0,0000	
14.3	Einkünfte aus Vermietung und Verpachtung (bewegliches Vermögen)	0,0000	0,0000	0,0000	0,0000	0,0000	0,0000	
14.4	Sonstige Einkünfte	0,0000	0,0000	0,0000	0,0000	0,0000	0,0000	
14.5	Einkünfte aus Kapitalvermögen, die nicht dem Sondersteuersatz unterliegen	0,0000	0,0000	0,0000	0,0000	0,0000	0,0000	
<b>15.</b>	<b>Angaben für beschränkt steuerpflichtige Anteilsinhaber</b>							
15.1	KEST auf Zinsen gemäß § 98 Z. 5 lit. e EStG 1988 (für beschränkt steuerpflichtige Anleger)	-						
<b>16.</b>	<b>Kennzahlen für die Einkommensteuererklärung</b>							
16.1	Ausschüttungen 27,5% (Kennzahlen 897 oder 898) Achtung: allfällige AIF-Einkünfte sind gesondert zu erklären	0,0000	0,0000					
16.2	Ausschüttungsgleiche Erträge 27,5% (Kennzahlen 936 oder 937) Achtung: allfällige AIF-Einkünfte sind gesondert zu erklären	0,0000	0,0000					21)
16.2.1	Vorsicht: Vom Fonds wurden nicht gemeldete unterjährige Ausschüttungen getätigt, die zusätzlich zu den in dieser Meldung angegebenen steuerpflichtigen Erträgen in voller Höhe im Zuflusszeitpunkt zu besteuern sind (Kennzahlen 897 oder 898).  Das Kalenderjahr des tatsächlichen Zuflusszeitpunktes entnehmen Sie bitte Ihrem Depotauszug.	0,0000	0,0000					
16.3	Anzurechnende ausländische (Quellen)Steuer auf Einkünfte, die dem besonderen Steuersatz von 27,5% unterliegen (Kennzahl 984 oder 998)	0,0000	0,0000					
16.4	Die Anschaffungskosten des Fondsanteils sind zu korrigieren um	-1,0581	-1,0581					
16.5	Inländische Dividenden, die in den Verlustausgleich gemäß § 27 Abs. 8 EStG einbezogen werden können (Kennzahl 189)	0,0000	0,0000					
16.6	KEST auf inländische Dividenden, die im Rahmen des Verlustausgleichs gemäß § 27 Abs. 8 EStG berücksichtigt werden kann (Kennzahl 899)	0,0000	0,0000					

**ERSTE OPPORTUNITIES MIX**

Fondstyp: Ausschütter  
 (Rumpf-) Rechnungsjahr: 13.08.2025 - 12.11.2025  
 Datum der Ausschüttung / (allenfalls fiktiven) Auszahlung: 17.11.2025  
 ISIN: AT0000A3DX91  
 Werte je Anteil in: EUR

	Privatanleger:in		Betriebliche Anleger:in		Privat- stiftungen	Anmerk- ungen	
	mit Option	ohne Option	Natürliche Personen				Juristische Personen
			mit Option	ohne Option			
<b>Zu Punkt 8.1 auf die österreichische Einkommen-/Körperschaftsteuer gemäß DBA anrechenbar</b>							
Steuern auf Erträge aus Aktien (Dividenden) (ohne Berücksichtigung des matching credit)							
Steuern auf Erträge aus Anleihen exkl. Altmissionen (Zinsen) (ohne Berücksichtigung des matching credit)							
Steuern auf Erträge aus Altmissionen (Zinsen) (ohne Berücksichtigung des matching credit)							
<b>Zu Punkt 8.2 von den ausl. Finanzverwaltungen auf Antrag rückzuerstatten</b>							
Steuern auf Erträge aus Aktien (Dividenden)							
Kanada	0,0005	0,0005	0,0005	0,0005	0,0005	0,0005	
Spanien	0,0008	0,0008	0,0008	0,0008	0,0008	0,0008	
USA - Vereinigte Staaten	0,0064	0,0064	0,0064	0,0064	0,0064	0,0064	
Steuern auf Erträge aus Anleihen exkl. Altmissionen (Zinsen)							
Steuern auf Erträge aus Altmissionen (Zinsen)							
<b>Zu Punkt 8.3 Weder anrechen- noch rückerstattbare Quellensteuern</b>							
auf Erträge aus Aktien (Dividenden)							
auf Erträge aus Anleihen exkl. Altmissionen (Zinsen)							
auf Erträge aus Altmissionen (Zinsen)							

# ERSTE OPPORTUNITIES MIX

## ERSTE OPPORTUNITIES MIX

Fondstyp: Ausschütter  
 (Rumpf-) Rechnungsjahr: 01.12.2024 - 30.11.2025  
 Datum der Ausschüttung / (allenfalls fiktiven) Auszahlung: 02.03.2026  
 ISIN: AT0000A3BMH2  
 Werte je Anteil in: EUR

	Privatanleger:in		Betriebliche Anleger:in			Privat- stiftungen	Anmerk- ungen
	mit Option	ohne Option	Natürliche Personen		Juristische Personen		
			mit Option	ohne Option			
<b>1. Fondsergebnis der Meldeperiode</b>	<b>-0,7189</b>	<b>-0,7189</b>	<b>-0,7189</b>	<b>-0,7189</b>	<b>-0,7189</b>	<b>-0,7189</b>	
1.1 Ergebnis aus Kapitalvermögen ohne Verrechnung Verlustvorträge	-0,7189	-0,7189	-0,7189	-0,7189	-0,7189	-0,7189	
1.3 AIF Ergebnis	0,0000	0,0000	0,0000	0,0000	0,0000	0,0000	
<b>2. Zuzüglich</b>							
2.1 Einbehaltene in- und ausländische Abzugsteuern auf Kapitaleinkünfte	0,1816	0,1816	0,1816	0,1816	0,1816	0,1816	
2.2 Hochgerechnete rückerstattete ausländische QuSt aus Vorjahren, die in Vorjahren als anrechenbar dargestellt wurde	0,0000	0,0000	0,0000	0,0000	0,0000	0,0000	19)
2.4 Ausländische Personensteuern auf AIF Ergebnis	0,0000	0,0000	0,0000	0,0000	0,0000	0,0000	
2.5 Steuerpflichtige Einkünfte gem. § 27 Abs. 3 und 4 sowie § 27b Abs. 3 EStG 1988 (inkl. Altmissionen) aus ausgeschüttetem Gewinnvortrag	0,0000	0,0000	3,5698	3,5698	3,5698	0,0000	
2.6 Nicht verrechenbare Aufwände und Verluste aus Kapitalvermögen (Vortrag auf neue Rechnung)	0,5925	0,5925	0,5925	0,5925	0,5925	0,5925	
2.12 Im AIF Ergebnis berücksichtigte, jedoch nicht verrechenbare Verluste, ausgenommen Verluste aus der Veräußerung von Immobilien, die im positiven Fall einem besonderen Steuersatz unterliegen (30%)	0,0000	0,0000	0,0000	0,0000	0,0000	0,0000	
2.13 Im AIF Ergebnis berücksichtigte, jedoch nicht verrechenbare Verluste aus der Veräußerung von Immobilien die im positiven Fall einem besonderen Steuersatz unterliegen (30%)	0,0000	0,0000	0,0000	0,0000	0,0000	0,0000	
<b>3. Abzüglich</b>							
3.1 Gutschriften sowie rückerstattete ausländische QuSt aus Vorjahren, die in Vorjahren als anrechenbar dargestellt wurden	0,0000	0,0000	0,0000	0,0000	0,0000	0,0000	
3.1.1 Gutschriften sowie rückerstattete ausländische QuSt aus Vorjahren, die in Vorjahren als nicht anrechenbar dargestellt wurden	0,0000	0,0000	0,0000	0,0000	0,0000	0,0000	
3.2 Steuerfreie Zinserträge							
3.2.1 Gemäß DBA steuerfreie Zinserträge	0,0000	0,0000	0,0000	0,0000	0,0000	0,0000	1)
3.2.2 Gem. nationalen Vorschriften sonstige steuerfreie Zinserträge - zB Wohnbauanleihen	0,0000	0,0000				0,0000	
3.3 Steuerfreie Dividendenerträge							
3.3.1 Gemäß DBA steuerfreie Dividenden					0,0000	0,0000	
3.3.2 Inlandsdividenden steuerfrei gem. § 10 KStG					0,0530	0,0530	
3.3.3 Auslandsdividenden steuerfrei gem. § 10 bzw. § 13 Abs. 2 KStG					0,0000	0,0000	2)
3.4 Gemäß DBA steuerfreie Immobilienfondserträge							
3.4.1 Gemäß DBA steuerfreie Aufwertungsgewinne aus Immobiliensubfonds 80%	0,0000	0,0000	0,0000	0,0000	0,0000	0,0000	
3.4.2 Gemäß DBA steuerfreie Aufwertungsgewinne aus Immobiliensubfonds 100%	0,0000	0,0000	0,0000	0,0000	0,0000	0,0000	
3.4.3 Gemäß DBA steuerfreie Bewirtschaftungsgewinne aus Immobiliensubfonds	0,0000	0,0000	0,0000	0,0000	0,0000	0,0000	
3.5 Bereits in Vorjahren versteuerte Erträge aus Kapitalvermögen gem. § 27 Abs. 2 und § 27b Abs. 2 EStG 1988 und AIF Erträge	0,0000	0,0000	0,0000	0,0000	0,0000	0,0000	
3.6 Erst bei Ausschüttung in Folgejahren bzw. bei Verkauf der Anteile steuerpflichtige Erträge gem. § 27 Abs. 3 und 4 sowie § 27b Abs. 3 EStG 1988 (inkl. Altmissionen)	0,0000	0,0000				0,0000	
3.7 Mit Kapitalerträgen verrechnete steuerliche Verlustvorträge	0,0000	0,0000	0,0000	0,0000	0,0000	0,0000	
3.8 Gemäß DBA steuerfreie AIF Einkünfte	0,0000	0,0000	0,0000	0,0000	0,0000	0,0000	
3.9 Nicht steuerbare AIF Einkünfte	0,0000	0,0000	0,0000	0,0000	0,0000	0,0000	
3.10 Mit AIF-Einkünften verrechnete steuerliche Verlustvorträge	0,0000	0,0000	0,0000	0,0000	0,0000	0,0000	

## ERSTE OPPORTUNITIES MIX

Fondstyp: Ausschütter  
 (Rumpf-) Rechnungsjahr: 01.12.2024 - 30.11.2025  
 Datum der Ausschüttung / (allenfalls fiktiven) Auszahlung: 02.03.2026  
 ISIN: AT0000A3BMH2  
 Werte je Anteil in: EUR

	Privatanleger:in		Betriebliche Anleger:in			Privat- stiftungen	Anmerk- ungen
	mit Option	ohne Option	Natürliche Personen		Juristische Personen		
			mit Option	ohne Option			
<b>4. Steuerpflichtige Einkünfte</b>	<b>0,0552</b>	<b>0,0552</b>	<b>3,6249</b>	<b>3,6249</b>	<b>3,5719</b>	<b>0,0021</b>	20)
4.1.1 Von den Steuerpflichtigen Einkünften endbesteuert (ohne vorverkeste inländische Dividenden)	0,0021	0,0021	0,0021	0,0021			
4.1.2 Von den Steuerpflichtigen Einkünften endbesteuerte vorverkeste inländische Dividenden	0,0530	0,0530	0,0530	0,0530			
4.2 Nicht endbesteuerte Einkünfte	0,0000	0,0000	3,5698	3,5698	3,5719	0,0021	
4.2.1 Nicht endbesteuerte Einkünfte inkl. Einkünfte aus der Veräußerung von Schachtelbeteiligungen - davon Basis für die 'Zwischensteuer' (§ 22 Abs. 2 KStG)						0,0021	
4.2.2 In den steuerpflichtigen Einkünften aus Kapitalvermögen gem. § 27 Abs. 3 und 4 sowie § 27b Abs. 3 EStG 1998 enthaltene Einkünfte aus der Veräußerung von Schachtelbeteiligungen					0,0000	0,0000	
4.3 In den steuerpflichtigen Einkünften enthaltene Einkünfte aus Kapitalvermögen gem. § 27 Abs. 3 und 4 sowie § 27b Abs. 3 EStG 1988 des laufenden Jahres	0,0000	0,0000	0,0000	0,0000	0,0000	0,0000	
<b>5. Summe Ausschüttungen vor Abzug KEST, ausgenommen an die Meldestelle bereits gemeldete unterjährige Ausschüttungen</b>	<b>4,1500</b>	<b>4,1500</b>	<b>4,1500</b>	<b>4,1500</b>	<b>4,1500</b>	<b>4,1500</b>	
5.1 In der Ausschüttung enthaltene, bereits in Vorjahren versteuerte ordentliche Gewinnvorräge und Immobilien-Gewinnvorräge	0,0000	0,0000	0,0000	0,0000	0,0000	0,0000	
5.2 In der Ausschüttung enthaltene, bereits in Vorjahren versteuerte Einkünfte aus Kapitalvermögen gem. § 27 Abs. 3 und 4 sowie § 27b Abs. 3 EStG 1998 oder Gewinnvorräge InvFG 1993 (letzte nur im Privatvermögen)	4,1500	4,1500	0,5802	0,5802	0,5802	4,1500	
5.3 In der Ausschüttung enthaltene bereits in Vorjahren versteuerter AIF-Gewinnvortrag	0,0000	0,0000	0,0000	0,0000	0,0000	0,0000	
5.4 In der Ausschüttung enthaltene Substanzauszahlung	0,0000	0,0000	0,0000	0,0000	0,0000	0,0000	14)
5.5 Nicht ausgeschüttetes Fondsergebnis ohne Berücksichtigung von Verlustvorräten und Quellensteuern	-0,7189	-0,7189	-0,7189	-0,7189	-0,7189	-0,7189	
5.6 Ausschüttung (vor Abzug KEST), die der Fonds mit der gegenständlichen Meldung vornimmt	4,1500	4,1500	4,1500	4,1500	4,1500	4,1500	
<b>6. Korrekturbeträge</b>							
6.1 Korrekturbetrag ausschüttungsgleicher Ertrag für Anschaffungskosten (Beträge, die KEST-pflichtig oder DBA-befreit oder sonst steuerbefreit sind) inkl. abgeführter oder erstatteter QuSt.	-0,1258	-0,1258	-0,1258	-0,1258		-0,1258	15)
6.2 Korrekturbetrag Ausschüttung für Anschaffungskosten	4,1500	4,1500	0,5802	0,5802		4,1500	16)
6.2.1 Korrekturbetrag Ausschüttung für Anschaffungskosten - darin enthalten ausgeschüttetes AIF-Ergebnis	0,0000	0,0000	0,0000	0,0000		0,0000	
<b>7. Ausländische Erträge, ausgenommen DBA befreit</b>							
7.1 Dividenden	0,0000	0,0000	0,0000	0,0000	0,0000	0,0000	
7.2 Zinsen	0,0000	0,0000	0,0000	0,0000	0,0000	0,0000	
7.3 Ausschüttungen von Subfonds	0,0000	0,0000	0,0000	0,0000	0,0000	0,0000	
7.4 Einkünfte aus Kapitalvermögen gem. § 27 Abs. 3 und 4 sowie § 27b Abs. 3 EStG 1998, die im Ausland einem Steuerabzug unterlagen	0,0000	0,0000	0,0000	0,0000	0,0000	0,0000	

# ERSTE OPPORTUNITIES MIX

## ERSTE OPPORTUNITIES MIX

Fondstyp: Ausschütter  
 (Rumpf-) Rechnungsjahr: 01.12.2024 - 30.11.2025  
 Datum der Ausschüttung / (allenfalls fiktiven) Auszahlung: 02.03.2026  
 ISIN: AT0000A3BMH2  
 Werte je Anteil in: EUR

	Privatanleger:in		Betriebliche Anleger:in			Privat- stiftungen	Anmerk- ungen
	mit Option	ohne Option	Natürliche Personen		Juristische Personen		
			mit Option	ohne Option			
<b>8. Zur Vermeidung der Doppelbesteuerung: Von den im Ausland entrichteten Steuern sind</b>							
8.1	Auf die österreichische Einkommen-/Körperschaftsteuer gemäß DBA anrechenbar						3) 4) 5) 18)
8.1.1	0,0000	0,0000	0,0000	0,0000	0,0000	0,0000	
8.1.2	0,0000	0,0000	0,0000	0,0000	0,0000	0,0000	
8.1.3	0,0000	0,0000	0,0000	0,0000	0,0000	0,0000	
8.1.4	0,0000	0,0000	0,0000	0,0000	0,0000	0,0000	
8.1.5	0,0000	0,0000	0,0000	0,0000	0,0000	0,0000	3)
8.2	Von den ausl. Finanzverwaltungen auf Antrag allenfalls rückerstattbar						6) 7)
8.2.1	0,0724	0,0724	0,0724	0,0724	0,1208	0,1208	
8.2.2	0,0005	0,0005	0,0005	0,0005	0,0005	0,0005	
8.2.3	0,0000	0,0000	0,0000	0,0000	0,0000	0,0000	
8.2.4	0,0000	0,0000	0,0000	0,0000	0,0000	0,0000	
8.3	0,0000	0,0000	0,0000	0,0000	0,0000	0,0000	
8.4					0,0447	0,0447	
<b>9. Begünstigte Beteiligungserträge</b>							
9.1	0,0530	0,0530	0,0530	0,0530	0,0530	0,0530	
9.2					0,0000	0,0000	2)
9.3					0,0000	0,0000	17)
9.4					0,0000	0,0000	
<b>10. Erträge, die dem KEST-Abzug unterliegen</b>							
10.1	0,0021	0,0021	0,0021	0,0021	0,0021	0,0021	
10.2	0,0000	0,0000	0,0000	0,0000	0,0000	0,0000	1)
10.3	0,0000	0,0000	0,0000	0,0000	0,0000	0,0000	
10.3.1	0,0000	0,0000	0,0000	0,0000	0,0000	0,0000	
10.3.2	0,0000	0,0000	0,0000	0,0000	0,0000	0,0000	
10.4	0,0000	0,0000	0,0000	0,0000	0,0000	0,0000	
10.6	0,0000	0,0000	0,0000	0,0000	0,0000	0,0000	
10.9	0,0000	0,0000	0,0000	0,0000	0,0000	0,0000	
10.12	0,0000	0,0000	0,0000	0,0000	0,0000	0,0000	
10.14	0,0000	0,0000	0,0000	0,0000	0,0000	0,0000	
10.15	0,0000	0,0000	0,0000	0,0000	0,0000	0,0000	
10.16	0,0000	0,0000	0,0000	0,0000	0,0000	0,0000	
10.17	0,0000	0,0000	0,0000	0,0000	0,0000	0,0000	
<b>11. Österreichische KEST, die bei Zufluss von Ausschüttungen in den Fonds einbehalten wurde</b>							
11.1	0,0146	0,0146	0,0146	0,0146	0,0146	0,0146	

## ERSTE OPPORTUNITIES MIX

Fondstyp: Ausschütter  
 (Rumpf-) Rechnungsjahr: 01.12.2024 - 30.11.2025  
 Datum der Ausschüttung / (allenfalls fiktiven) Auszahlung: 02.03.2026  
 ISIN: AT0000A3BMH2  
 Werte je Anteil in: EUR

	Privatanleger:in		Betriebliche Anleger:in			Privat- stiftungen	Anmerk- ungen
	mit Option	ohne Option	Natürliche Personen		Juristische Personen		
			mit Option	ohne Option			
<b>12. Österreichische KEST, die durch Steuerabzug erhoben wird</b>	<b>0,0006</b>	<b>0,0006</b>	<b>0,0006</b>	<b>0,0006</b>	<b>0,0006</b>	<b>0,0006</b>	9) 11)
12.1 KEST auf Zinserträge, soweit nicht gemäß DBA steuerfrei sowie sonstige Erträge	0,0006	0,0006	0,0006	0,0006	0,0006	0,0006	
12.2 KEST auf gemäß DBA steuerfreie Zinserträge	0,0000	0,0000	0,0000	0,0000	0,0000	0,0000	1)
12.3 KEST auf ausländische Dividenden	0,0000	0,0000	0,0000	0,0000	0,0000	0,0000	12)
12.3.1 davon KEST auf ausländische Dividenden aus Ländern mit Amtshilfe	0,0000	0,0000	0,0000	0,0000	0,0000	0,0000	
12.3.2 davon KEST auf ausländische Dividenden aus Ländern ohne Amtshilfe	0,0000	0,0000	0,0000	0,0000	0,0000	0,0000	
12.4 Minus anrechenbare ausländische Quellensteuer	0,0000	0,0000	0,0000	0,0000	0,0000	0,0000	
12.4.1 davon auf ausländische Dividenden aus Ländern mit Amtshilfe anrechenbar	0,0000	0,0000	0,0000	0,0000	0,0000	0,0000	
12.4.2 davon auf ausländische Dividenden aus Ländern ohne Amtshilfe anrechenbar	0,0000	0,0000	0,0000	0,0000	0,0000	0,0000	
12.5 KEST auf Ausschüttungen ausl. Subfonds	0,0000	0,0000	0,0000	0,0000	0,0000	0,0000	
12.8 KEST auf Einkünfte aus Kapitalvermögen gem. § 27 Abs. 3 und 4 sowie § 27b Abs. 3 EStG 1998	0,0000	0,0000	0,0000	0,0000	0,0000	0,0000	13)
12.9 Auf bereits ausgezahlte, nicht gemeldete Ausschüttungen abgezogene KEST	0,0000	0,0000	0,0000	0,0000	0,0000	0,0000	
12.10 KEST auf AIF Einkünfte, die als Einkünfte aus Kapitalvermögen gelten (Spekulationseinkünfte)	0,0000	0,0000	0,0000	0,0000	0,0000	0,0000	
12.11 Gutschriften sowie rückerstattete ausländische QuSt aus Vorjahren, die in Vorjahren als anrechenbar dargestellt wurden	0,0000	0,0000	0,0000	0,0000	0,0000	0,0000	
12.12 KEST auf laufende Einkünfte aus Kryptowährungen	0,0000	0,0000	0,0000	0,0000	0,0000	0,0000	
<b>13. Steuerpflichtige AIF Einkünfte</b>							
13.1.1 Einkünfte aus Land- und Forstwirtschaft, ohne Veräußerungsergebnis aus betrieblichen Immobilien und ohne betriebliche Kapitaleinkünfte	0,0000	0,0000	0,0000	0,0000	0,0000	0,0000	
13.1.2 Einkünfte aus Land- und Forstwirtschaft - Veräußerungsergebnis aus betrieblichen Immobilien, das mit einem besonderen Steuersatz von 30% besteuert werden kann	0,0000	0,0000	0,0000	0,0000		0,0000	
13.1.3 Einkünfte aus Land- und Forstwirtschaft - davon ausländische Einkünfte aus Land- und Forstwirtschaft, DBA Anrechnung	0,0000	0,0000	0,0000	0,0000	0,0000	0,0000	
13.1.4 Auf ausländische Einkünfte aus Land- und Forstwirtschaft entfallende ausländische Personensteuern, DBA Anrechnung	0,0000	0,0000	0,0000	0,0000	0,0000	0,0000	
13.2.1 Einkünfte aus Gewerbebetrieb, ohne Veräußerungsergebnis aus betrieblichen Immobilien und ohne betriebliche Kapitaleinkünfte	0,0000	0,0000	0,0000	0,0000	0,0000	0,0000	
13.2.2 Einkünfte aus Gewerbebetrieb - Veräußerungsergebnis aus betrieblichen Immobilien, das mit einem besonderen Steuersatz von 30% besteuert werden kann	0,0000	0,0000	0,0000	0,0000		0,0000	
13.2.3 Einkünfte aus Gewerbebetrieb - davon ausländische Einkünfte aus Gewerbebetrieb, DBA Anrechnung	0,0000	0,0000	0,0000	0,0000	0,0000	0,0000	
13.2.4 Auf ausländische Einkünfte aus Gewerbebetrieb entfallende ausländische Personensteuern, DBA Anrechnung	0,0000	0,0000	0,0000	0,0000	0,0000	0,0000	

# ERSTE OPPORTUNITIES MIX

## ERSTE OPPORTUNITIES MIX

Fondstyp: Ausschütter  
 (Rumpf-) Rechnungsjahr: 01.12.2024 - 30.11.2025  
 Datum der Ausschüttung / (allenfalls fiktiven) Auszahlung: 02.03.2026  
 ISIN: AT0000A3BMH2  
 Werte je Anteil in: EUR

	Privatanleger:in		Betriebliche Anleger:in			Privat- stiftungen	Anmerk- ungen
	mit Option	ohne Option	Natürliche Personen		Juristische Personen		
			mit Option	ohne Option			
13.3.1 Einkünfte aus Vermietung und Verpachtung (bewegliches Vermögen)	0,0000	0,0000	0,0000	0,0000	0,0000	0,0000	
13.3.2 Einkünfte aus Vermietung und Verpachtung (bewegliches Vermögen) - davon ausländische Einkünfte aus Vermietung und Verpachtung, DBA Anrechnung	0,0000	0,0000	0,0000	0,0000	0,0000	0,0000	
13.4.1 Sonstige Einkünfte im Sinne des § 29 Z. 1 und 3 EStG 1998 (ohne Spekulationseinkünfte)	0,0000	0,0000	0,0000	0,0000	0,0000	0,0000	
13.4.2 Sonstige Einkünfte im Sinne des § 29 Z. 1 und 3 EStG 1998 - davon ausländische Einkünfte aus sonstigen Einkünften, DBA Anrechnung	0,0000	0,0000	0,0000	0,0000	0,0000	0,0000	
13.5.1 AIF Einkünfte, die als Einkünfte aus Kapitalvermögen gelten (Bagatellregelung)	0,0000	0,0000	0,0000	0,0000		0,0000	
13.5.2 Einkünfte iSd § 31 EStG 1988 (Spekulationseinkünfte)	0,0000	0,0000	0,0000	0,0000	0,0000	0,0000	
13.6 Einkünfte aus Kapitalvermögen, die nicht dem Sondersteuersatz unterliegen	0,0000	0,0000	0,0000	0,0000	0,0000	0,0000	
<b>14. Gemäß DBA steuerfreie AIF Einkünfte (für Progressionsvorbehalt)</b>							
14.1 Einkünfte aus Land- und Forstwirtschaft	0,0000	0,0000	0,0000	0,0000	0,0000	0,0000	
14.2 Einkünfte aus Gewerbebetrieb	0,0000	0,0000	0,0000	0,0000	0,0000	0,0000	
14.3 Einkünfte aus Vermietung und Verpachtung (bewegliches Vermögen)	0,0000	0,0000	0,0000	0,0000	0,0000	0,0000	
14.4 Sonstige Einkünfte	0,0000	0,0000	0,0000	0,0000	0,0000	0,0000	
14.5 Einkünfte aus Kapitalvermögen, die nicht dem Sondersteuersatz unterliegen	0,0000	0,0000	0,0000	0,0000	0,0000	0,0000	
<b>15. Angaben für beschränkt steuerpflichtige Anteilsinhaber</b>							
15.1 KEST auf Zinsen gemäß § 98 Z. 5 lit. e EStG 1988 (für beschränkt steuerpflichtige Anleger)	-						
<b>16. Kennzahlen für die Einkommensteuererklärung</b>							
16.1 Ausschüttungen 27,5% (Kennzahlen 897 oder 898) Achtung: allfällige AIF-Einkünfte sind gesondert zu erklären	0,0000	0,0000					
16.2 Ausschüttungsgleiche Erträge 27,5% (Kennzahlen 936 oder 937) Achtung: allfällige AIF-Einkünfte sind gesondert zu erklären	0,0021	0,0021					21)
16.2.1 Vorsicht: Vom Fonds wurden nicht gemeldete unterjährige Ausschüttungen getätigt, die zusätzlich zu den in dieser Meldung angegebenen steuerpflichtigen Erträgen in voller Höhe im Zuflusszeitpunkt zu besteuern sind (Kennzahlen 897 oder 898).  Das Kalenderjahr des tatsächlichen Zuflusszeitpunktes entnehmen Sie bitte Ihrem Depotauszug.	0,0000	0,0000					
16.3 Anzurechnende ausländische (Quellen)Steuer auf Einkünfte, die dem besonderen Steuersatz von 27,5% unterliegen (Kennzahl 984 oder 998)	0,0000	0,0000					
16.4 Die Anschaffungskosten des Fondsanteils sind zu korrigieren um	-4,2758	-4,2758					
16.5 Inländische Dividenden, die in den Verlustausgleich gemäß § 27 Abs. 8 EStG einbezogen werden können (Kennzahl 189)	0,0530	0,0530					
16.6 KEST auf inländische Dividenden, die im Rahmen des Verlustausgleichs gemäß § 27 Abs. 8 EStG berücksichtigt werden kann (Kennzahl 899)	0,0146	0,0146					

**ERSTE OPPORTUNITIES MIX**

Fondstyp: Ausschütter  
 (Rumpf-) Rechnungsjahr: 01.12.2024 - 30.11.2025  
 Datum der Ausschüttung / (allenfalls fiktiven) Auszahlung: 02.03.2026  
 ISIN: AT0000A3BMH2  
 Werte je Anteil in: EUR

	Privatanleger:in		Betriebliche Anleger:in			Privat- stiftungen	Anmerk- ungen
	mit Option	ohne Option	Natürliche Personen		Juristische Personen		
			mit Option	ohne Option			
<b>Zu Punkt 8.1 auf die österreichische Einkommen-/Körperschaftsteuer gemäß DBA anrechenbar</b>							
Steuern auf Erträge aus Aktien (Dividenden) (ohne Berücksichtigung des matching credit)							
Steuern auf Erträge aus Anleihen exkl. Altemissionen (Zinsen) (ohne Berücksichtigung des matching credit)							
Steuern auf Erträge aus Altemissionen (Zinsen) (ohne Berücksichtigung des matching credit)							
<b>Zu Punkt 8.2 von den ausl. Finanzverwaltungen auf Antrag rückzuerstatten</b>							
Steuern auf Erträge aus Aktien (Dividenden)							
ausländ. Länder ohne Amtshilfe	0,0050	0,0050	0,0050	0,0050	0,0050	0,0050	
Dänemark	0,0028	0,0028	0,0028	0,0028	0,0028	0,0028	
Japan	0,0028	0,0028	0,0028	0,0028	0,0028	0,0028	
Kanada	0,0032	0,0032	0,0032	0,0032	0,0032	0,0032	
Korea, Republik	0,0006	0,0006	0,0006	0,0006	0,0006	0,0006	
Norwegen	0,0011	0,0011	0,0011	0,0011	0,0011	0,0011	
Schweden	0,0170	0,0170	0,0170	0,0170	0,0170	0,0170	
Schweiz	0,0081	0,0081	0,0081	0,0081	0,0081	0,0081	
Spanien	0,0062	0,0062	0,0062	0,0062	0,0062	0,0062	
Taiwan	0,0004	0,0004	0,0004	0,0004	0,0004	0,0004	
USA - Vereinigte Staaten	0,0250	0,0250	0,0250	0,0250	0,0250	0,0250	
Steuern auf Erträge aus Anleihen exkl. Altemissionen (Zinsen)							
Tschechische Republik	0,0005	0,0005	0,0005	0,0005	0,0005	0,0005	
Steuern auf Erträge aus Altemissionen (Zinsen)							
<b>Zu Punkt 8.3 Weder anrechen- noch rückerstattbare Quellensteuern</b>							
auf Erträge aus Aktien (Dividenden)							
auf Erträge aus Anleihen exkl. Altemissionen (Zinsen)							
auf Erträge aus Altemissionen (Zinsen)							

# ERSTE OPPORTUNITIES MIX

## ERSTE OPPORTUNITIES MIX

Fondstyp: Ausschütter  
 (Rumpf-) Rechnungsjahr: 01.12.2024 - 30.11.2025  
 Datum der Ausschüttung / (allenfalls fiktiven) Auszahlung: 02.03.2026  
 ISIN: AT0000A3DX91  
 Werte je Anteil in: EUR

	Privatanleger:in		Betriebliche Anleger:in			Privat- stiftungen	Anmerk- ungen
	mit Option	ohne Option	Natürliche Personen		Juristische Personen		
			mit Option	ohne Option			
<b>1. Fondsergebnis der Meldeperiode</b>	<b>-0,5660</b>	<b>-0,5660</b>	<b>-0,5660</b>	<b>-0,5660</b>	<b>-0,5660</b>	<b>-0,5660</b>	
1.1 Ergebnis aus Kapitalvermögen ohne Verrechnung Verlustvorträge	-0,5660	-0,5660	-0,5660	-0,5660	-0,5660	-0,5660	
1.3 AIF Ergebnis	0,0000	0,0000	0,0000	0,0000	0,0000	0,0000	
<b>2. Zuzüglich</b>							
2.1 Einbehaltene in- und ausländische Abzugsteuern auf Kapitaleinkünfte	0,0061	0,0061	0,0061	0,0061	0,0061	0,0061	
2.2 Hochgerechnete rückerstattete ausländische QuSt aus Vorjahren, die in Vorjahren als anrechenbar dargestellt wurde	0,0000	0,0000	0,0000	0,0000	0,0000	0,0000	19)
2.4 Ausländische Personensteuern auf AIF Ergebnis	0,0000	0,0000	0,0000	0,0000	0,0000	0,0000	
2.5 Steuerpflichtige Einkünfte gem. § 27 Abs. 3 und 4 sowie § 27b Abs. 3 EStG 1988 (inkl. Altmissionen) aus ausgeschüttetem Gewinnvortrag	0,0000	0,0000	0,0000	0,0000	0,0000	0,0000	
2.6 Nicht verrechenbare Aufwände und Verluste aus Kapitalvermögen (Vortrag auf neue Rechnung)	0,5600	0,5600	0,5600	0,5600	0,5600	0,5600	
2.12 Im AIF Ergebnis berücksichtigte, jedoch nicht verrechenbare Verluste, ausgenommen Verluste aus der Veräußerung von Immobilien, die im positiven Fall einem besonderen Steuersatz unterliegen (30%)	0,0000	0,0000	0,0000	0,0000	0,0000	0,0000	
2.13 Im AIF Ergebnis berücksichtigte, jedoch nicht verrechenbare Verluste aus der Veräußerung von Immobilien die im positiven Fall einem besonderen Steuersatz unterliegen (30%)	0,0000	0,0000	0,0000	0,0000			
<b>3. Abzüglich</b>							
3.1 Gutschriften sowie rückerstattete ausländische QuSt aus Vorjahren, die in Vorjahren als anrechenbar dargestellt wurden	0,0000	0,0000	0,0000	0,0000	0,0000	0,0000	
3.1.1 Gutschriften sowie rückerstattete ausländische QuSt aus Vorjahren, die in Vorjahren als nicht anrechenbar dargestellt wurden	0,0000	0,0000	0,0000	0,0000	0,0000	0,0000	
3.2 Steuerfreie Zinserträge							
3.2.1 Gemäß DBA steuerfreie Zinserträge	0,0000	0,0000	0,0000	0,0000	0,0000	0,0000	1)
3.2.2 Gem. nationalen Vorschriften sonstige steuerfreie Zinserträge - zB Wohnbauanleihen	0,0000	0,0000				0,0000	
3.3 Steuerfreie Dividendenerträge							
3.3.1 Gemäß DBA steuerfreie Dividenden					0,0000	0,0000	
3.3.2 Inlandsdividenden steuerfrei gem. § 10 KStG					0,0000	0,0000	
3.3.3 Auslandsdividenden steuerfrei gem. § 10 bzw. § 13 Abs. 2 KStG					0,0000	0,0000	2)
3.4 Gemäß DBA steuerfreie Immobilienfondserträge							
3.4.1 Gemäß DBA steuerfreie Aufwertungsgewinne aus Immobiliensubfonds 80%	0,0000	0,0000	0,0000	0,0000	0,0000	0,0000	
3.4.2 Gemäß DBA steuerfreie Aufwertungsgewinne aus Immobiliensubfonds 100%	0,0000	0,0000	0,0000	0,0000	0,0000	0,0000	
3.4.3 Gemäß DBA steuerfreie Bewirtschaftungsgewinne aus Immobiliensubfonds	0,0000	0,0000	0,0000	0,0000	0,0000	0,0000	
3.5 Bereits in Vorjahren versteuerte Erträge aus Kapitalvermögen gem. § 27 Abs. 2 und § 27b Abs. 2 EStG 1988 und AIF Erträge	0,0000	0,0000	0,0000	0,0000	0,0000	0,0000	
3.6 Erst bei Ausschüttung in Folgejahren bzw. bei Verkauf der Anteile steuerpflichtige Erträge gem. § 27 Abs. 3 und 4 sowie § 27b Abs. 3 EStG 1988 (inkl. Altmissionen)	0,0000	0,0000				0,0000	
3.7 Mit Kapitalerträgen verrechnete steuerliche Verlustvorträge	0,0000	0,0000	0,0000	0,0000	0,0000	0,0000	
3.8 Gemäß DBA steuerfreie AIF Einkünfte	0,0000	0,0000	0,0000	0,0000	0,0000	0,0000	
3.9 Nicht steuerbare AIF Einkünfte	0,0000	0,0000	0,0000	0,0000	0,0000	0,0000	
3.10 Mit AIF-Einkünften verrechnete steuerliche Verlustvorträge	0,0000	0,0000	0,0000	0,0000	0,0000	0,0000	

## ERSTE OPPORTUNITIES MIX

Fondstyp: Ausschütter  
 (Rumpf-) Rechnungsjahr: 01.12.2024 - 30.11.2025  
 Datum der Ausschüttung / (allenfalls fiktiven) Auszahlung: 02.03.2026  
 ISIN: AT0000A3DX91  
 Werte je Anteil in: EUR

	Privatanleger:in		Betriebliche Anleger:in			Privat- stiftungen	Anmerk- ungen
	mit Option	ohne Option	Natürliche Personen		Juristische Personen		
			mit Option	ohne Option			
<b>4. Steuerpflichtige Einkünfte</b>	<b>0,0000</b>	<b>0,0000</b>	<b>0,0000</b>	<b>0,0000</b>	<b>0,0000</b>	<b>0,0000</b>	20)
4.1.1 Von den Steuerpflichtigen Einkünften endbesteuert (ohne vorverkeste inländische Dividenden)	0,0000	0,0000	0,0000	0,0000			
4.1.2 Von den Steuerpflichtigen Einkünften endbesteuerte vorverkeste inländische Dividenden	0,0000	0,0000	0,0000	0,0000			
4.2 Nicht endbesteuerte Einkünfte	0,0000	0,0000	0,0000	0,0000	0,0000	0,0000	
4.2.1 Nicht endbesteuerte Einkünfte inkl. Einkünfte aus der Veräußerung von Schachtelbeteiligungen - davon Basis für die 'Zwischensteuer' (§ 22 Abs. 2 KStG)						0,0000	
4.2.2 In den steuerpflichtigen Einkünften aus Kapitalvermögen gem. § 27 Abs. 3 und 4 sowie § 27b Abs. 3 EStG 1998 enthaltene Einkünfte aus der Veräußerung von Schachtelbeteiligungen					0,0000	0,0000	
4.3 In den steuerpflichtigen Einkünften enthaltene Einkünfte aus Kapitalvermögen gem. § 27 Abs. 3 und 4 sowie § 27b Abs. 3 EStG 1988 des laufenden Jahres	0,0000	0,0000	0,0000	0,0000	0,0000	0,0000	
<b>5. Summe Ausschüttungen vor Abzug KEST, ausgenommen an die Meldestelle bereits gemeldete unterjährige Ausschüttungen</b>	<b>1,0600</b>	<b>1,0600</b>	<b>1,0600</b>	<b>1,0600</b>	<b>1,0600</b>	<b>1,0600</b>	
5.1 In der Ausschüttung enthaltene, bereits in Vorjahren versteuerte ordentliche Gewinnvorträge und Immobilien-Gewinnvorträge	0,0000	0,0000	0,0000	0,0000	0,0000	0,0000	
5.2 In der Ausschüttung enthaltene, bereits in Vorjahren versteuerte Einkünfte aus Kapitalvermögen gem. § 27 Abs. 3 und 4 sowie § 27b Abs. 3 EStG 1998 oder Gewinnvorträge InvFG 1993 (letzte nur im Privatvermögen)	0,0000	0,0000	0,0000	0,0000	0,0000	0,0000	
5.3 In der Ausschüttung enthaltene bereits in Vorjahren versteuerter AIF-Gewinnvortrag	0,0000	0,0000	0,0000	0,0000	0,0000	0,0000	
5.4 In der Ausschüttung enthaltene Substanzauszahlung	1,0600	1,0600	1,0600	1,0600	1,0600	1,0600	14)
5.5 Nicht ausgeschüttetes Fondsergebnis ohne Berücksichtigung von Verlustvorträgen und Quellensteuern	-0,5660	-0,5660	-0,5660	-0,5660	-0,5660	-0,5660	
5.6 Ausschüttung (vor Abzug KEST), die der Fonds mit der gegenständlichen Meldung vornimmt	1,0600	1,0600	1,0600	1,0600	1,0600	1,0600	
<b>6. Korrekturbeträge</b>							
6.1 Korrekturbetrag ausschüttungsgleicher Ertrag für Anschaffungskosten (Beträge, die KEST-pflichtig oder DBA-befreit oder sonst steuerbefreit sind) inkl. abgeführter oder erstatteter QuSt.	-0,0061	-0,0061	-0,0061	-0,0061		-0,0061	15)
6.2 Korrekturbetrag Ausschüttung für Anschaffungskosten	1,0600	1,0600	1,0600	1,0600		1,0600	16)
6.2.1 Korrekturbetrag Ausschüttung für Anschaffungskosten - darin enthalten ausgeschüttetes AIF-Ergebnis	0,0000	0,0000	0,0000	0,0000		0,0000	
<b>7. Ausländische Erträge, ausgenommen DBA befreit</b>							
7.1 Dividenden	0,0000	0,0000	0,0000	0,0000	0,0000	0,0000	
7.2 Zinsen	0,0000	0,0000	0,0000	0,0000	0,0000	0,0000	
7.3 Ausschüttungen von Subfonds	0,0000	0,0000	0,0000	0,0000	0,0000	0,0000	
7.4 Einkünfte aus Kapitalvermögen gem. § 27 Abs. 3 und 4 sowie § 27b Abs. 3 EStG 1998, die im Ausland einem Steuerabzug unterlagen	0,0000	0,0000	0,0000	0,0000	0,0000	0,0000	

# ERSTE OPPORTUNITIES MIX

## ERSTE OPPORTUNITIES MIX

Fondstyp: Ausschütter  
 (Rumpf-) Rechnungsjahr: 01.12.2024 - 30.11.2025  
 Datum der Ausschüttung / (allenfalls fiktiven) Auszahlung: 02.03.2026  
 ISIN: AT0000A3DX91  
 Werte je Anteil in: EUR

	Privatanleger:in		Betriebliche Anleger:in			Privat- stiftungen	Anmerk- ungen
	mit Option	ohne Option	Natürliche Personen		Juristische Personen		
			mit Option	ohne Option			
<b>8. Zur Vermeidung der Doppelbesteuerung: Von den im Ausland entrichteten Steuern sind</b>							
8.1	Auf die österreichische Einkommen-/Körperschaftsteuer gemäß DBA anrechenbar						3) 4) 5) 18)
8.1.1	0,0000	0,0000	0,0000	0,0000	0,0000	0,0000	
8.1.2	0,0000	0,0000	0,0000	0,0000	0,0000	0,0000	
8.1.3	0,0000	0,0000	0,0000	0,0000	0,0000	0,0000	
8.1.4	0,0000	0,0000	0,0000	0,0000	0,0000	0,0000	
8.1.5	0,0000	0,0000	0,0000	0,0000	0,0000	0,0000	3)
8.2	Von den ausl. Finanzverwaltungen auf Antrag allenfalls rückerstattbar						6) 7)
8.2.1	0,0026	0,0026	0,0026	0,0026	0,0045	0,0045	
8.2.2	0,0000	0,0000	0,0000	0,0000	0,0000	0,0000	
8.2.3	0,0000	0,0000	0,0000	0,0000	0,0000	0,0000	
8.2.4	0,0000	0,0000	0,0000	0,0000	0,0000	0,0000	
8.3	0,0000	0,0000	0,0000	0,0000	0,0000	0,0000	
8.4					0,0015	0,0015	
<b>9. Begünstigte Beteiligungserträge</b>							
9.1	0,0000	0,0000	0,0000	0,0000	0,0000	0,0000	
9.2					0,0000	0,0000	2)
9.3					0,0000	0,0000	17)
9.4					0,0000	0,0000	
<b>10. Erträge, die dem KEST-Abzug unterliegen</b>							
10.1	0,0000	0,0000	0,0000	0,0000	0,0000	0,0000	
10.2	0,0000	0,0000	0,0000	0,0000	0,0000	0,0000	1)
10.3	0,0000	0,0000	0,0000	0,0000	0,0000	0,0000	
10.3.1	0,0000	0,0000	0,0000	0,0000	0,0000	0,0000	
10.3.2	0,0000	0,0000	0,0000	0,0000	0,0000	0,0000	
10.4	0,0000	0,0000	0,0000	0,0000	0,0000	0,0000	
10.6	0,0000	0,0000	0,0000	0,0000	0,0000	0,0000	
10.9	0,0000	0,0000	0,0000	0,0000	0,0000	0,0000	
10.12	0,0000	0,0000	0,0000	0,0000	0,0000	0,0000	
10.14	0,0000	0,0000	0,0000	0,0000	0,0000	0,0000	
10.15	0,0000	0,0000	0,0000	0,0000	0,0000	0,0000	
10.16	0,0000	0,0000	0,0000	0,0000	0,0000	0,0000	
10.17	0,0000	0,0000	0,0000	0,0000	0,0000	0,0000	
<b>11. Österreichische KEST, die bei Zufluss von Ausschüttungen in den Fonds einbehalten wurde</b>							
11.1	0,0000	0,0000	0,0000	0,0000	0,0000	0,0000	

## ERSTE OPPORTUNITIES MIX

Fondstyp: Ausschütter  
 (Rumpf-) Rechnungsjahr: 01.12.2024 - 30.11.2025  
 Datum der Ausschüttung / (allenfalls fiktiven) Auszahlung: 02.03.2026  
 ISIN: AT0000A3DX91  
 Werte je Anteil in: EUR

	Privatanleger:in		Betriebliche Anleger:in			Privat- stiftungen	Anmerk- ungen
	mit Option	ohne Option	Natürliche Personen		Juristische Personen		
			mit Option	ohne Option			
<b>12. Österreichische KEST, die durch Steuerabzug erhoben wird</b>	<b>0,0000</b>	<b>0,0000</b>	<b>0,0000</b>	<b>0,0000</b>	<b>0,0000</b>	<b>0,0000</b>	9) 11)
12.1 KEST auf Zinserträge, soweit nicht gemäß DBA steuerfrei sowie sonstige Erträge	0,0000	0,0000	0,0000	0,0000	0,0000	0,0000	
12.2 KEST auf gemäß DBA steuerfreie Zinserträge	0,0000	0,0000	0,0000	0,0000	0,0000	0,0000	1)
12.3 KEST auf ausländische Dividenden	0,0000	0,0000	0,0000	0,0000	0,0000	0,0000	12)
12.3.1 davon KEST auf ausländische Dividenden aus Ländern mit Amtshilfe	0,0000	0,0000	0,0000	0,0000	0,0000	0,0000	
12.3.2 davon KEST auf ausländische Dividenden aus Ländern ohne Amtshilfe	0,0000	0,0000	0,0000	0,0000	0,0000	0,0000	
12.4 Minus anrechenbare ausländische Quellensteuer	0,0000	0,0000	0,0000	0,0000	0,0000	0,0000	
12.4.1 davon auf ausländische Dividenden aus Ländern mit Amtshilfe anrechenbar	0,0000	0,0000	0,0000	0,0000	0,0000	0,0000	
12.4.2 davon auf ausländische Dividenden aus Ländern ohne Amtshilfe anrechenbar	0,0000	0,0000	0,0000	0,0000	0,0000	0,0000	
12.5 KEST auf Ausschüttungen ausl. Subfonds	0,0000	0,0000	0,0000	0,0000	0,0000	0,0000	
12.8 KEST auf Einkünfte aus Kapitalvermögen gem. § 27 Abs. 3 und 4 sowie § 27b Abs. 3 EStG 1998	0,0000	0,0000	0,0000	0,0000	0,0000	0,0000	13)
12.9 Auf bereits ausgezahlte, nicht gemeldete Ausschüttungen abgezogene KEST	0,0000	0,0000	0,0000	0,0000	0,0000	0,0000	
12.10 KEST auf AIF Einkünfte, die als Einkünfte aus Kapitalvermögen gelten (Spekulationseinkünfte)	0,0000	0,0000	0,0000	0,0000	0,0000	0,0000	
12.11 Gutschriften sowie rückerstattete ausländische QuSt aus Vorjahren, die in Vorjahren als anrechenbar dargestellt wurden	0,0000	0,0000	0,0000	0,0000	0,0000	0,0000	
12.12 KEST auf laufende Einkünfte aus Kryptowährungen	0,0000	0,0000	0,0000	0,0000	0,0000	0,0000	
<b>13. Steuerpflichtige AIF Einkünfte</b>							
13.1.1 Einkünfte aus Land- und Forstwirtschaft, ohne Veräußerungsergebnis aus betrieblichen Immobilien und ohne betriebliche Kapitaleinkünfte	0,0000	0,0000	0,0000	0,0000	0,0000	0,0000	
13.1.2 Einkünfte aus Land- und Forstwirtschaft - Veräußerungsergebnis aus betrieblichen Immobilien, das mit einem besonderen Steuersatz von 30% besteuert werden kann	0,0000	0,0000	0,0000	0,0000		0,0000	
13.1.3 Einkünfte aus Land- und Forstwirtschaft - davon ausländische Einkünfte aus Land- und Forstwirtschaft, DBA Anrechnung	0,0000	0,0000	0,0000	0,0000	0,0000	0,0000	
13.1.4 Auf ausländische Einkünfte aus Land- und Forstwirtschaft entfallende ausländische Personensteuern, DBA Anrechnung	0,0000	0,0000	0,0000	0,0000	0,0000	0,0000	
13.2.1 Einkünfte aus Gewerbebetrieb, ohne Veräußerungsergebnis aus betrieblichen Immobilien und ohne betriebliche Kapitaleinkünfte	0,0000	0,0000	0,0000	0,0000	0,0000	0,0000	
13.2.2 Einkünfte aus Gewerbebetrieb - Veräußerungsergebnis aus betrieblichen Immobilien, das mit einem besonderen Steuersatz von 30% besteuert werden kann	0,0000	0,0000	0,0000	0,0000		0,0000	
13.2.3 Einkünfte aus Gewerbebetrieb - davon ausländische Einkünfte aus Gewerbebetrieb, DBA Anrechnung	0,0000	0,0000	0,0000	0,0000	0,0000	0,0000	
13.2.4 Auf ausländische Einkünfte aus Gewerbebetrieb entfallende ausländische Personensteuern, DBA Anrechnung	0,0000	0,0000	0,0000	0,0000	0,0000	0,0000	

# ERSTE OPPORTUNITIES MIX

## ERSTE OPPORTUNITIES MIX

Fondstyp: Ausschütter  
 (Rumpf-) Rechnungsjahr: 01.12.2024 - 30.11.2025  
 Datum der Ausschüttung / (allenfalls fiktiven) Auszahlung: 02.03.2026  
 ISIN: AT0000A3DX91  
 Werte je Anteil in: EUR

	Privatanleger:in		Betriebliche Anleger:in			Privat- stiftungen	Anmerk- ungen
	mit Option	ohne Option	Natürliche Personen		Juristische Personen		
			mit Option	ohne Option			
13.3.1 Einkünfte aus Vermietung und Verpachtung (bewegliches Vermögen)	0,0000	0,0000	0,0000	0,0000	0,0000	0,0000	
13.3.2 Einkünfte aus Vermietung und Verpachtung (bewegliches Vermögen) - davon ausländische Einkünfte aus Vermietung und Verpachtung, DBA Anrechnung	0,0000	0,0000	0,0000	0,0000	0,0000	0,0000	
13.4.1 Sonstige Einkünfte im Sinne des § 29 Z. 1 und 3 EStG 1998 (ohne Spekulationseinkünfte)	0,0000	0,0000	0,0000	0,0000	0,0000	0,0000	
13.4.2 Sonstige Einkünfte im Sinne des § 29 Z. 1 und 3 EStG 1998 - davon ausländische Einkünfte aus sonstigen Einkünften, DBA Anrechnung	0,0000	0,0000	0,0000	0,0000	0,0000	0,0000	
13.5.1 AIF Einkünfte, die als Einkünfte aus Kapitalvermögen gelten (Bagatellregelung)	0,0000	0,0000	0,0000	0,0000		0,0000	
13.5.2 Einkünfte iSd § 31 EStG 1988 (Spekulationseinkünfte)	0,0000	0,0000	0,0000	0,0000	0,0000	0,0000	
13.6 Einkünfte aus Kapitalvermögen, die nicht dem Sondersteuersatz unterliegen	0,0000	0,0000	0,0000	0,0000	0,0000	0,0000	
<b>14. Gemäß DBA steuerfreie AIF Einkünfte (für Progressionsvorbehalt)</b>							
14.1 Einkünfte aus Land- und Forstwirtschaft	0,0000	0,0000	0,0000	0,0000	0,0000	0,0000	
14.2 Einkünfte aus Gewerbebetrieb	0,0000	0,0000	0,0000	0,0000	0,0000	0,0000	
14.3 Einkünfte aus Vermietung und Verpachtung (bewegliches Vermögen)	0,0000	0,0000	0,0000	0,0000	0,0000	0,0000	
14.4 Sonstige Einkünfte	0,0000	0,0000	0,0000	0,0000	0,0000	0,0000	
14.5 Einkünfte aus Kapitalvermögen, die nicht dem Sondersteuersatz unterliegen	0,0000	0,0000	0,0000	0,0000	0,0000	0,0000	
<b>15. Angaben für beschränkt steuerpflichtige Anteilsinhaber</b>							
15.1 KESt auf Zinsen gemäß § 98 Z. 5 lit. e EStG 1988 (für beschränkt steuerpflichtige Anleger)	-						
<b>16. Kennzahlen für die Einkommensteuererklärung</b>							
16.1 Ausschüttungen 27,5% (Kennzahlen 897 oder 898) Achtung: allfällige AIF-Einkünfte sind gesondert zu erklären	0,0000	0,0000					
16.2 Ausschüttungsgleiche Erträge 27,5% (Kennzahlen 936 oder 937) Achtung: allfällige AIF-Einkünfte sind gesondert zu erklären	0,0000	0,0000					21)
16.2.1 Vorsicht: Vom Fonds wurden nicht gemeldete unterjährige Ausschüttungen getätigt, die zusätzlich zu den in dieser Meldung angegebenen steuerpflichtigen Erträgen in voller Höhe im Zuflusszeitpunkt zu besteuern sind (Kennzahlen 897 oder 898).  Das Kalenderjahr des tatsächlichen Zuflusszeitpunktes entnehmen Sie bitte Ihrem Depotauszug.	0,0000	0,0000					
16.3 Anzurechnende ausländische (Quellen)Steuer auf Einkünfte, die dem besonderen Steuersatz von 27,5% unterliegen (Kennzahl 984 oder 998)	0,0000	0,0000					
16.4 Die Anschaffungskosten des Fondsanteils sind zu korrigieren um	-1,0661	-1,0661					
16.5 Inländische Dividenden, die in den Verlustausgleich gemäß § 27 Abs. 8 EStG einbezogen werden können (Kennzahl 189)	0,0000	0,0000					
16.6 KESt auf inländische Dividenden, die im Rahmen des Verlustausgleichs gemäß § 27 Abs. 8 EStG berücksichtigt werden kann (Kennzahl 899)	0,0000	0,0000					

**ERSTE OPPORTUNITIES MIX**

Fondstyp: Ausschütter  
 (Rumpf-) Rechnungsjahr: 01.12.2024 - 30.11.2025  
 Datum der Ausschüttung / (allenfalls fiktiven) Auszahlung: 02.03.2026  
 ISIN: AT0000A3DX91  
 Werte je Anteil in: EUR

	Privatanleger:in		Betriebliche Anleger:in			Privatstiftungen	Anmerkungen
	mit Option	ohne Option	Natürliche Personen		Juristische Personen		
			mit Option	ohne Option			
<b>Zu Punkt 8.1 auf die österreichische Einkommen-/ Körperschaftsteuer gemäß DBA anrechenbar</b>							
Steuern auf Erträge aus Aktien (Dividenden) (ohne Berücksichtigung des matching credit)							
Steuern auf Erträge aus Anleihen exkl. Altemissionen (Zinsen) (ohne Berücksichtigung des matching credit)							
Steuern auf Erträge aus Altemissionen (Zinsen) (ohne Berücksichtigung des matching credit)							
<b>Zu Punkt 8.2 von den ausl. Finanzverwaltungen auf Antrag rückzuerstatten</b>							
Steuern auf Erträge aus Aktien (Dividenden)							
ausländ. Länder ohne Amtshilfe	0,0018	0,0018	0,0018	0,0018	0,0018	0,0018	
Japan	0,0008	0,0008	0,0008	0,0008	0,0008	0,0008	
Steuern auf Erträge aus Anleihen exkl. Altemissionen (Zinsen)							
Steuern auf Erträge aus Altemissionen (Zinsen)							
<b>Zu Punkt 8.3 Weder anrechen- noch rückerstattbare Quellensteuern</b>							
auf Erträge aus Aktien (Dividenden)							
auf Erträge aus Anleihen exkl. Altemissionen (Zinsen)							
auf Erträge aus Altemissionen (Zinsen)							

# ERSTE OPPORTUNITIES MIX

## ERSTE OPPORTUNITIES MIX

Fondstyp: Thesaurierer  
 (Rumpf-) Rechnungsjahr: 01.12.2024 - 30.11.2025  
 Datum der Ausschüttung / (allenfalls fiktiven) Auszahlung: 02.03.2026  
 ISIN: AT0000A3BMJ8  
 Werte je Anteil in: EUR

	Privatanleger:in		Betriebliche Anleger:in			Privat- stiftungen	Anmerk- ungen
	mit Option	ohne Option	Natürliche Personen		Juristische Personen		
			mit Option	ohne Option			
<b>1. Fondsergebnis der Meldeperiode</b>	<b>-0,7384</b>	<b>-0,7384</b>	<b>-0,7384</b>	<b>-0,7384</b>	<b>-0,7384</b>	<b>-0,7384</b>	
1.1 Ergebnis aus Kapitalvermögen ohne Verrechnung Verlustvorträge	-0,7384	-0,7384	-0,7384	-0,7384	-0,7384	-0,7384	
1.3 AIF Ergebnis	0,0000	0,0000	0,0000	0,0000	0,0000	0,0000	
<b>2. Zuzüglich</b>							
2.1 Einbehaltene in- und ausländische Abzugsteuern auf Kapitaleinkünfte	0,1947	0,1947	0,1947	0,1947	0,1947	0,1947	
2.2 Hochgerechnete rückerstattete ausländische QuSt aus Vorjahren, die in Vorjahren als anrechenbar dargestellt wurde	0,0000	0,0000	0,0000	0,0000	0,0000	0,0000	19)
2.4 Ausländische Personensteuern auf AIF Ergebnis	0,0000	0,0000	0,0000	0,0000	0,0000	0,0000	
2.5 Steuerpflichtige Einkünfte gem. § 27 Abs. 3 und 4 sowie § 27b Abs. 3 EStG 1988 (inkl. Altmissionen) aus ausgeschüttetem Gewinnvortrag	0,0000	0,0000	0,0000	0,0000	0,0000	0,0000	
2.6 Nicht verrechenbare Aufwände und Verluste aus Kapitalvermögen (Vortrag auf neue Rechnung)	0,6031	0,6031	0,6031	0,6031	0,6031	0,6031	
2.12 Im AIF Ergebnis berücksichtigte, jedoch nicht verrechenbare Verluste, ausgenommen Verluste aus der Veräußerung von Immobilien, die im positiven Fall einem besonderen Steuersatz unterliegen (30%)	0,0000	0,0000	0,0000	0,0000	0,0000	0,0000	
2.13 Im AIF Ergebnis berücksichtigte, jedoch nicht verrechenbare Verluste aus der Veräußerung von Immobilien die im positiven Fall einem besonderen Steuersatz unterliegen (30%)	0,0000	0,0000	0,0000	0,0000			
<b>3. Abzüglich</b>							
3.1 Gutschriften sowie rückerstattete ausländische QuSt aus Vorjahren, die in Vorjahren als anrechenbar dargestellt wurden	0,0000	0,0000	0,0000	0,0000	0,0000	0,0000	
3.1.1 Gutschriften sowie rückerstattete ausländische QuSt aus Vorjahren, die in Vorjahren als nicht anrechenbar dargestellt wurden	0,0000	0,0000	0,0000	0,0000	0,0000	0,0000	
3.2 Steuerfreie Zinserträge							
3.2.1 Gemäß DBA steuerfreie Zinserträge	0,0000	0,0000	0,0000	0,0000	0,0000	0,0000	1)
3.2.2 Gem. nationalen Vorschriften sonstige steuerfreie Zinserträge - zB Wohnbauanleihen	0,0000	0,0000				0,0000	
3.3 Steuerfreie Dividendenerträge							
3.3.1 Gemäß DBA steuerfreie Dividenden					0,0000	0,0000	
3.3.2 Inlandsdividenden steuerfrei gem. § 10 KStG					0,0582	0,0582	
3.3.3 Auslandsdividenden steuerfrei gem. § 10 bzw. § 13 Abs. 2 KStG					0,0000	0,0000	2)
3.4 Gemäß DBA steuerfreie Immobilienfondserträge							
3.4.1 Gemäß DBA steuerfreie Aufwertungsgewinne aus Immobiliensubfonds 80%	0,0000	0,0000	0,0000	0,0000	0,0000	0,0000	
3.4.2 Gemäß DBA steuerfreie Aufwertungsgewinne aus Immobiliensubfonds 100%	0,0000	0,0000	0,0000	0,0000	0,0000	0,0000	
3.4.3 Gemäß DBA steuerfreie Bewirtschaftungsgewinne aus Immobiliensubfonds	0,0000	0,0000	0,0000	0,0000	0,0000	0,0000	
3.5 Bereits in Vorjahren versteuerte Erträge aus Kapitalvermögen gem. § 27 Abs. 2 und § 27b Abs. 2 EStG 1988 und AIF Erträge	0,0000	0,0000	0,0000	0,0000	0,0000	0,0000	
3.6 Erst bei Ausschüttung in Folgejahren bzw. bei Verkauf der Anteile steuerpflichtige Erträge gem. § 27 Abs. 3 und 4 sowie § 27b Abs. 3 EStG 1988 (inkl. Altmissionen)	0,0000	0,0000				0,0000	
3.7 Mit Kapitalerträgen verrechnete steuerliche Verlustvorträge	0,0000	0,0000	0,0000	0,0000	0,0000	0,0000	
3.8 Gemäß DBA steuerfreie AIF Einkünfte	0,0000	0,0000	0,0000	0,0000	0,0000	0,0000	
3.9 Nicht steuerbare AIF Einkünfte	0,0000	0,0000	0,0000	0,0000	0,0000	0,0000	
3.10 Mit AIF-Einkünften verrechnete steuerliche Verlustvorträge	0,0000	0,0000	0,0000	0,0000	0,0000	0,0000	

## ERSTE OPPORTUNITIES MIX

Fondstyp: Thesaurierer  
 (Rumpf-) Rechnungsjahr: 01.12.2024 - 30.11.2025  
 Datum der Ausschüttung / (allenfalls fiktiven) Auszahlung: 02.03.2026  
 ISIN: AT0000A3BMJ8  
 Werte je Anteil in: EUR

	Privatanleger:in		Betriebliche Anleger:in			Privat- stiftungen	Anmerk- ungen
	mit Option	ohne Option	Natürliche Personen		Juristische Personen		
			mit Option	ohne Option			
<b>4. Steuerpflichtige Einkünfte</b>	<b>0,0594</b>	<b>0,0594</b>	<b>0,0594</b>	<b>0,0594</b>	<b>0,0012</b>	<b>0,0012</b>	20)
4.1.1 Von den Steuerpflichtigen Einkünften endbesteuert (ohne vorverkeste inländische Dividenden)	0,0012	0,0012	0,0012	0,0012			
4.1.2 Von den Steuerpflichtigen Einkünften endbesteuerte vorverkeste inländische Dividenden	0,0582	0,0582	0,0582	0,0582			
4.2 Nicht endbesteuerte Einkünfte	0,0000	0,0000	0,0000	0,0000	0,0012	0,0012	
4.2.1 Nicht endbesteuerte Einkünfte inkl. Einkünfte aus der Veräußerung von Schachtelbeteiligungen - davon Basis für die 'Zwischensteuer' (§ 22 Abs. 2 KStG)						0,0012	
4.2.2 In den steuerpflichtigen Einkünften aus Kapitalvermögen gem. § 27 Abs. 3 und 4 sowie § 27b Abs. 3 EStG 1998 enthaltene Einkünfte aus der Veräußerung von Schachtelbeteiligungen					0,0000	0,0000	
4.3 In den steuerpflichtigen Einkünften enthaltene Einkünfte aus Kapitalvermögen gem. § 27 Abs. 3 und 4 sowie § 27b Abs. 3 EStG 1988 des laufenden Jahres	0,0000	0,0000	0,0000	0,0000	0,0000	0,0000	
<b>5. Summe Ausschüttungen vor Abzug KEST, ausgenommen an die Meldestelle bereits gemeldete unterjährige Ausschüttungen</b>	<b>0,0003</b>	<b>0,0003</b>	<b>0,0003</b>	<b>0,0003</b>	<b>0,0003</b>	<b>0,0003</b>	
5.1 In der Ausschüttung enthaltene, bereits in Vorjahren versteuerte ordentliche Gewinnvorräge und Immobilien-Gewinnvorräge	0,0000	0,0000	0,0000	0,0000	0,0000	0,0000	
5.2 In der Ausschüttung enthaltene, bereits in Vorjahren versteuerte Einkünfte aus Kapitalvermögen gem. § 27 Abs. 3 und 4 sowie § 27b Abs. 3 EStG 1998 oder Gewinnvorräge InvFG 1993 (letzte nur im Privatvermögen)	0,0000	0,0000	0,0000	0,0000	0,0000	0,0000	
5.3 In der Ausschüttung enthaltene bereits in Vorjahren versteuerter AIF-Gewinnvortrag	0,0000	0,0000	0,0000	0,0000	0,0000	0,0000	
5.4 In der Ausschüttung enthaltene Substanzauszahlung	0,0003	0,0003	0,0003	0,0003	0,0003	0,0003	14)
5.5 Nicht ausgeschüttetes Fondsergebnis ohne Berücksichtigung von Verlustvorräten und Quellensteuern	-0,7384	-0,7384	-0,7384	-0,7384	-0,7384	-0,7384	
5.6 Ausschüttung (vor Abzug KEST), die der Fonds mit der gegenständlichen Meldung vornimmt	0,0003	0,0003	0,0003	0,0003	0,0003	0,0003	
<b>6. Korrekturbeträge</b>							
6.1 Korrekturbetrag ausschüttungsgleicher Ertrag für Anschaffungskosten (Beträge, die KEST-pflichtig oder DBA-befreit oder sonst steuerbefreit sind) inkl. abgeführter oder erstatteter QuSt.	-0,1350	-0,1350	-0,1350	-0,1350		-0,1350	15)
6.2 Korrekturbetrag Ausschüttung für Anschaffungskosten	0,0003	0,0003	0,0003	0,0003		0,0003	16)
6.2.1 Korrekturbetrag Ausschüttung für Anschaffungskosten - darin enthalten ausgeschüttetes AIF-Ergebnis	0,0000	0,0000	0,0000	0,0000		0,0000	
<b>7. Ausländische Erträge, ausgenommen DBA befreit</b>							
7.1 Dividenden	0,0000	0,0000	0,0000	0,0000	0,0000	0,0000	
7.2 Zinsen	0,0000	0,0000	0,0000	0,0000	0,0000	0,0000	
7.3 Ausschüttungen von Subfonds	0,0000	0,0000	0,0000	0,0000	0,0000	0,0000	
7.4 Einkünfte aus Kapitalvermögen gem. § 27 Abs. 3 und 4 sowie § 27b Abs. 3 EStG 1998, die im Ausland einem Steuerabzug unterlagen	0,0000	0,0000	0,0000	0,0000	0,0000	0,0000	

# ERSTE OPPORTUNITIES MIX

## ERSTE OPPORTUNITIES MIX

Fondstyp: Thesaurierer  
 (Rumpf-) Rechnungsjahr: 01.12.2024 - 30.11.2025  
 Datum der Ausschüttung / (allenfalls fiktiven) Auszahlung: 02.03.2026  
 ISIN: AT0000A3BMJ8  
 Werte je Anteil in: EUR

	Privatanleger:in		Betriebliche Anleger:in			Privat- stiftungen	Anmerk- ungen
	mit Option	ohne Option	Natürliche Personen		Juristische Personen		
			mit Option	ohne Option			
<b>8. Zur Vermeidung der Doppelbesteuerung: Von den im Ausland entrichteten Steuern sind</b>							
8.1	Auf die österreichische Einkommen- / Körperschaftsteuer gemäß DBA anrechenbar						3) 4) 5) 18)
8.1.1	0,0000	0,0000	0,0000	0,0000	0,0000	0,0000	
8.1.2	0,0000	0,0000	0,0000	0,0000	0,0000	0,0000	
8.1.3	0,0000	0,0000	0,0000	0,0000	0,0000	0,0000	
8.1.4	0,0000	0,0000	0,0000	0,0000	0,0000	0,0000	
8.1.5	0,0000	0,0000	0,0000	0,0000	0,0000	0,0000	3)
8.2	Von den ausl. Finanzverwaltungen auf Antrag allenfalls rückerstattbar						6) 7)
8.2.1	0,0776	0,0776	0,0776	0,0776	0,1298	0,1298	
8.2.2	0,0006	0,0006	0,0006	0,0006	0,0006	0,0006	
8.2.3	0,0000	0,0000	0,0000	0,0000	0,0000	0,0000	
8.2.4	0,0000	0,0000	0,0000	0,0000	0,0000	0,0000	
8.3	0,0000	0,0000	0,0000	0,0000	0,0000	0,0000	
8.4					0,0476	0,0476	
<b>9. Begünstigte Beteiligungserträge</b>							
9.1	0,0582	0,0582	0,0582	0,0582	0,0582	0,0582	
9.2					0,0000	0,0000	2)
9.3					0,0000	0,0000	17)
9.4					0,0000	0,0000	
<b>10. Erträge, die dem KEST-Abzug unterliegen</b>							
10.1	0,0012	0,0012	0,0012	0,0012	0,0012	0,0012	
10.2	0,0000	0,0000	0,0000	0,0000	0,0000	0,0000	1)
10.3	0,0000	0,0000	0,0000	0,0000	0,0000	0,0000	
10.3.1	0,0000	0,0000	0,0000	0,0000	0,0000	0,0000	
10.3.2	0,0000	0,0000	0,0000	0,0000	0,0000	0,0000	
10.4	0,0000	0,0000	0,0000	0,0000	0,0000	0,0000	
10.6	0,0000	0,0000	0,0000	0,0000	0,0000	0,0000	
10.9	0,0000	0,0000	0,0000	0,0000	0,0000	0,0000	
10.12	0,0000	0,0000	0,0000	0,0000	0,0000	0,0000	
10.14	0,0000	0,0000	0,0000	0,0000	0,0000	0,0000	
10.15	0,0000	0,0000	0,0000	0,0000	0,0000	0,0000	
10.16	0,0000	0,0000	0,0000	0,0000	0,0000	0,0000	
10.17	0,0000	0,0000	0,0000	0,0000	0,0000	0,0000	
<b>11. Österreichische KEST, die bei Zufluss von Ausschüttungen in den Fonds einbehalten wurde</b>							
11.1	0,0160	0,0160	0,0160	0,0160	0,0160	0,0160	

## ERSTE OPPORTUNITIES MIX

Fondstyp: Thesaurierer  
 (Rumpf-) Rechnungsjahr: 01.12.2024 - 30.11.2025  
 Datum der Ausschüttung / (allenfalls fiktiven) Auszahlung: 02.03.2026  
 ISIN: AT0000A3BMJ8  
 Werte je Anteil in: EUR

	Privatanleger:in		Betriebliche Anleger:in			Privat- stiftungen	Anmerk- ungen
	mit Option	ohne Option	Natürliche Personen		Juristische Personen		
			mit Option	ohne Option			
<b>12. Österreichische KEST, die durch Steuerabzug erhoben wird</b>	<b>0,0003</b>	<b>0,0003</b>	<b>0,0003</b>	<b>0,0003</b>	<b>0,0003</b>	<b>0,0003</b>	9) 11)
12.1 KEST auf Zinserträge, soweit nicht gemäß DBA steuerfrei sowie sonstige Erträge	0,0003	0,0003	0,0003	0,0003	0,0003	0,0003	
12.2 KEST auf gemäß DBA steuerfreie Zinserträge	0,0000	0,0000	0,0000	0,0000	0,0000	0,0000	1)
12.3 KEST auf ausländische Dividenden	0,0000	0,0000	0,0000	0,0000	0,0000	0,0000	12)
12.3.1 davon KEST auf ausländische Dividenden aus Ländern mit Amtshilfe	0,0000	0,0000	0,0000	0,0000	0,0000	0,0000	
12.3.2 davon KEST auf ausländische Dividenden aus Ländern ohne Amtshilfe	0,0000	0,0000	0,0000	0,0000	0,0000	0,0000	
12.4 Minus anrechenbare ausländische Quellensteuer	0,0000	0,0000	0,0000	0,0000	0,0000	0,0000	
12.4.1 davon auf ausländische Dividenden aus Ländern mit Amtshilfe anrechenbar	0,0000	0,0000	0,0000	0,0000	0,0000	0,0000	
12.4.2 davon auf ausländische Dividenden aus Ländern ohne Amtshilfe anrechenbar	0,0000	0,0000	0,0000	0,0000	0,0000	0,0000	
12.5 KEST auf Ausschüttungen ausl. Subfonds	0,0000	0,0000	0,0000	0,0000	0,0000	0,0000	
12.8 KEST auf Einkünfte aus Kapitalvermögen gem. § 27 Abs. 3 und 4 sowie § 27b Abs. 3 EStG 1998	0,0000	0,0000	0,0000	0,0000	0,0000	0,0000	13)
12.9 Auf bereits ausgezahlte, nicht gemeldete Ausschüttungen abgezogene KEST	0,0000	0,0000	0,0000	0,0000	0,0000	0,0000	
12.10 KEST auf AIF Einkünfte, die als Einkünfte aus Kapitalvermögen gelten (Spekulationseinkünfte)	0,0000	0,0000	0,0000	0,0000	0,0000	0,0000	
12.11 Gutschriften sowie rückerstattete ausländische QuSt aus Vorjahren, die in Vorjahren als anrechenbar dargestellt wurden	0,0000	0,0000	0,0000	0,0000	0,0000	0,0000	
12.12 KEST auf laufende Einkünfte aus Kryptowährungen	0,0000	0,0000	0,0000	0,0000	0,0000	0,0000	
<b>13. Steuerpflichtige AIF Einkünfte</b>							
13.1.1 Einkünfte aus Land- und Forstwirtschaft, ohne Veräußerungsergebnis aus betrieblichen Immobilien und ohne betriebliche Kapitaleinkünfte	0,0000	0,0000	0,0000	0,0000	0,0000	0,0000	
13.1.2 Einkünfte aus Land- und Forstwirtschaft - Veräußerungsergebnis aus betrieblichen Immobilien, das mit einem besonderen Steuersatz von 30% besteuert werden kann	0,0000	0,0000	0,0000	0,0000		0,0000	
13.1.3 Einkünfte aus Land- und Forstwirtschaft - davon ausländische Einkünfte aus Land- und Forstwirtschaft, DBA Anrechnung	0,0000	0,0000	0,0000	0,0000	0,0000	0,0000	
13.1.4 Auf ausländische Einkünfte aus Land- und Forstwirtschaft entfallende ausländische Personensteuern, DBA Anrechnung	0,0000	0,0000	0,0000	0,0000	0,0000	0,0000	
13.2.1 Einkünfte aus Gewerbebetrieb, ohne Veräußerungsergebnis aus betrieblichen Immobilien und ohne betriebliche Kapitaleinkünfte	0,0000	0,0000	0,0000	0,0000	0,0000	0,0000	
13.2.2 Einkünfte aus Gewerbebetrieb - Veräußerungsergebnis aus betrieblichen Immobilien, das mit einem besonderen Steuersatz von 30% besteuert werden kann	0,0000	0,0000	0,0000	0,0000		0,0000	
13.2.3 Einkünfte aus Gewerbebetrieb - davon ausländische Einkünfte aus Gewerbebetrieb, DBA Anrechnung	0,0000	0,0000	0,0000	0,0000	0,0000	0,0000	
13.2.4 Auf ausländische Einkünfte aus Gewerbebetrieb entfallende ausländische Personensteuern, DBA Anrechnung	0,0000	0,0000	0,0000	0,0000	0,0000	0,0000	

# ERSTE OPPORTUNITIES MIX

## ERSTE OPPORTUNITIES MIX

Fondstyp: Thesaurierer  
 (Rumpf-) Rechnungsjahr: 01.12.2024 - 30.11.2025  
 Datum der Ausschüttung / (allenfalls fiktiven) Auszahlung: 02.03.2026  
 ISIN: AT0000A3BMJ8  
 Werte je Anteil in: EUR

	Privatanleger:in		Betriebliche Anleger:in			Privat- stiftungen	Anmerk- ungen
	mit Option	ohne Option	Natürliche Personen		Juristische Personen		
			mit Option	ohne Option			
13.3.1 Einkünfte aus Vermietung und Verpachtung (bewegliches Vermögen)	0,0000	0,0000	0,0000	0,0000	0,0000	0,0000	
13.3.2 Einkünfte aus Vermietung und Verpachtung (bewegliches Vermögen) - davon ausländische Einkünfte aus Vermietung und Verpachtung, DBA Anrechnung	0,0000	0,0000	0,0000	0,0000	0,0000	0,0000	
13.4.1 Sonstige Einkünfte im Sinne des § 29 Z. 1 und 3 EStG 1998 (ohne Spekulationseinkünfte)	0,0000	0,0000	0,0000	0,0000	0,0000	0,0000	
13.4.2 Sonstige Einkünfte im Sinne des § 29 Z. 1 und 3 EStG 1998 - davon ausländische Einkünfte aus sonstigen Einkünften, DBA Anrechnung	0,0000	0,0000	0,0000	0,0000	0,0000	0,0000	
13.5.1 AIF Einkünfte, die als Einkünfte aus Kapitalvermögen gelten (Bagatellregelung)	0,0000	0,0000	0,0000	0,0000		0,0000	
13.5.2 Einkünfte iSd § 31 EStG 1988 (Spekulationseinkünfte)	0,0000	0,0000	0,0000	0,0000	0,0000	0,0000	
13.6 Einkünfte aus Kapitalvermögen, die nicht dem Sondersteuersatz unterliegen	0,0000	0,0000	0,0000	0,0000	0,0000	0,0000	
<b>14. Gemäß DBA steuerfreie AIF Einkünfte (für Progressionsvorbehalt)</b>							
14.1 Einkünfte aus Land- und Forstwirtschaft	0,0000	0,0000	0,0000	0,0000	0,0000	0,0000	
14.2 Einkünfte aus Gewerbebetrieb	0,0000	0,0000	0,0000	0,0000	0,0000	0,0000	
14.3 Einkünfte aus Vermietung und Verpachtung (bewegliches Vermögen)	0,0000	0,0000	0,0000	0,0000	0,0000	0,0000	
14.4 Sonstige Einkünfte	0,0000	0,0000	0,0000	0,0000	0,0000	0,0000	
14.5 Einkünfte aus Kapitalvermögen, die nicht dem Sondersteuersatz unterliegen	0,0000	0,0000	0,0000	0,0000	0,0000	0,0000	
<b>15. Angaben für beschränkt steuerpflichtige Anteilsinhaber</b>							
15.1 KESt auf Zinsen gemäß § 98 Z. 5 lit. e EStG 1988 (für beschränkt steuerpflichtige Anleger)	-						
<b>16. Kennzahlen für die Einkommensteuererklärung</b>							
16.1 Ausschüttungen 27,5% (Kennzahlen 897 oder 898) Achtung: allfällige AIF-Einkünfte sind gesondert zu erklären	0,0000	0,0000					
16.2 Ausschüttungsgleiche Erträge 27,5% (Kennzahlen 936 oder 937) Achtung: allfällige AIF-Einkünfte sind gesondert zu erklären	0,0012	0,0012					21)
16.2.1 Vorsicht: Vom Fonds wurden nicht gemeldete unterjährige Ausschüttungen getätigt, die zusätzlich zu den in dieser Meldung angegebenen steuerpflichtigen Erträgen in voller Höhe im Zuflusszeitpunkt zu besteuern sind (Kennzahlen 897 oder 898).  Das Kalenderjahr des tatsächlichen Zuflusszeitpunktes entnehmen Sie bitte Ihrem Depotauszug.	0,0000	0,0000					
16.3 Anzurechnende ausländische (Quellen)Steuer auf Einkünfte, die dem besonderen Steuersatz von 27,5% unterliegen (Kennzahl 984 oder 998)	0,0000	0,0000					
16.4 Die Anschaffungskosten des Fondsanteils sind zu korrigieren um	-0,1353	-0,1353					
16.5 Inländische Dividenden, die in den Verlustausgleich gemäß § 27 Abs. 8 EStG einbezogen werden können (Kennzahl 189)	0,0582	0,0582					
16.6 KESt auf inländische Dividenden, die im Rahmen des Verlustausgleichs gemäß § 27 Abs. 8 EStG berücksichtigt werden kann (Kennzahl 899)	0,0160	0,0160					

**ERSTE OPPORTUNITIES MIX**

Fondstyp: Thesaurierer  
 (Rumpf-) Rechnungsjahr: 01.12.2024 - 30.11.2025  
 Datum der Ausschüttung / (allenfalls fiktiven) Auszahlung: 02.03.2026  
 ISIN: AT0000A3BMJ8  
 Werte je Anteil in: EUR

	Privatanleger:in		Betriebliche Anleger:in			Privat- stiftungen	Anmerk- ungen
	mit Option	ohne Option	Natürliche Personen		Juristische Personen		
			mit Option	ohne Option			
<b>Zu Punkt 8.1 auf die österreichische Einkommen-/Körperschaftsteuer gemäß DBA anrechenbar</b>							
Steuern auf Erträge aus Aktien (Dividenden) (ohne Berücksichtigung des matching credit)							
Steuern auf Erträge aus Anleihen exkl. Altemissionen (Zinsen) (ohne Berücksichtigung des matching credit)							
Steuern auf Erträge aus Altemissionen (Zinsen) (ohne Berücksichtigung des matching credit)							
<b>Zu Punkt 8.2 von den ausl. Finanzverwaltungen auf Antrag rückzuerstatten</b>							
Steuern auf Erträge aus Aktien (Dividenden)							
ausländ. Länder ohne Amtshilfe	0,0054	0,0054	0,0054	0,0054	0,0054	0,0054	
Dänemark	0,0031	0,0031	0,0031	0,0031	0,0031	0,0031	
Japan	0,0030	0,0030	0,0030	0,0030	0,0030	0,0030	
Kanada	0,0035	0,0035	0,0035	0,0035	0,0035	0,0035	
Korea, Republik	0,0006	0,0006	0,0006	0,0006	0,0006	0,0006	
Norwegen	0,0012	0,0012	0,0012	0,0012	0,0012	0,0012	
Schweden	0,0184	0,0184	0,0184	0,0184	0,0184	0,0184	
Schweiz	0,0087	0,0087	0,0087	0,0087	0,0087	0,0087	
Spanien	0,0067	0,0067	0,0067	0,0067	0,0067	0,0067	
Taiwan	0,0004	0,0004	0,0004	0,0004	0,0004	0,0004	
USA - Vereinigte Staaten	0,0266	0,0266	0,0266	0,0266	0,0266	0,0266	
Steuern auf Erträge aus Anleihen exkl. Altemissionen (Zinsen)							
Tschechische Republik	0,0006	0,0006	0,0006	0,0006	0,0006	0,0006	
Steuern auf Erträge aus Altemissionen (Zinsen)							
<b>Zu Punkt 8.3 Weder anrechen- noch rückerstattbare Quellensteuern</b>							
auf Erträge aus Aktien (Dividenden)							
auf Erträge aus Anleihen exkl. Altemissionen (Zinsen)							
auf Erträge aus Altemissionen (Zinsen)							

# ERSTE OPPORTUNITIES MIX

## ERSTE OPPORTUNITIES MIX

Fondstyp:  
(Rumpf-) Rechnungsjahr:

Vollthesaurierer  
01.12.2024 - 30.11.2025

ISIN:  
Werte je Anteil in:

AT0000A3BMK6  
EUR

	Privatanleger:in		Betriebliche Anleger:in			Privat- stiftungen	Anmerk- ungen
	mit Option	ohne Option	Natürliche Personen		Juristische Personen		
			mit Option	ohne Option			
<b>1. Fondsergebnis der Meldeperiode</b>	<b>-0,7337</b>	<b>-0,7337</b>	<b>-0,7337</b>	<b>-0,7337</b>	<b>-0,7337</b>	<b>-0,7337</b>	
1.1 Ergebnis aus Kapitalvermögen ohne Verrechnung Verlustvorträge	-0,7337	-0,7337	-0,7337	-0,7337	-0,7337	-0,7337	
1.3 AIF Ergebnis	0,0000	0,0000	0,0000	0,0000	0,0000	0,0000	
<b>2. Zuzüglich</b>							
2.1 Einbehaltene in- und ausländische Abzugsteuern auf Kapitaleinkünfte	0,1769	0,1769	0,1769	0,1769	0,1769	0,1769	
2.2 Hochgerechnete rückerstattete ausländische QuSt aus Vorjahren, die in Vorjahren als anrechenbar dargestellt wurde	0,0000	0,0000	0,0000	0,0000	0,0000	0,0000	19)
2.4 Ausländische Personensteuern auf AIF Ergebnis	0,0000	0,0000	0,0000	0,0000	0,0000	0,0000	
2.5 Steuerpflichtige Einkünfte gem. § 27 Abs. 3 und 4 sowie § 27b Abs. 3 EStG 1988 (inkl. Altmissionen) aus ausgeschüttetem Gewinnvortrag	0,0000	0,0000	0,0000	0,0000	0,0000	0,0000	
2.6 Nicht verrechenbare Aufwände und Verluste aus Kapitalvermögen (Vortrag auf neue Rechnung)	0,6146	0,6146	0,6146	0,6146	0,6146	0,6146	
2.12 Im AIF Ergebnis berücksichtigte, jedoch nicht verrechenbare Verluste, ausgenommen Verluste aus der Veräußerung von Immobilien, die im positiven Fall einem besonderen Steuersatz unterliegen (30%)	0,0000	0,0000	0,0000	0,0000	0,0000	0,0000	
2.13 Im AIF Ergebnis berücksichtigte, jedoch nicht verrechenbare Verluste aus der Veräußerung von Immobilien die im positiven Fall einem besonderen Steuersatz unterliegen (30%)	0,0000	0,0000	0,0000	0,0000			
<b>3. Abzüglich</b>							
3.1 Gutschriften sowie rückerstattete ausländische QuSt aus Vorjahren, die in Vorjahren als anrechenbar dargestellt wurden	0,0000	0,0000	0,0000	0,0000	0,0000	0,0000	
3.1.1 Gutschriften sowie rückerstattete ausländische QuSt aus Vorjahren, die in Vorjahren als nicht anrechenbar dargestellt wurden	0,0000	0,0000	0,0000	0,0000	0,0000	0,0000	
3.2 Steuerfreie Zinserträge							
3.2.1 Gemäß DBA steuerfreie Zinserträge	0,0000	0,0000	0,0000	0,0000	0,0000	0,0000	1)
3.2.2 Gem. nationalen Vorschriften sonstige steuerfreie Zinserträge - zB Wohnbauanleihen	0,0000	0,0000				0,0000	
3.3 Steuerfreie Dividendenerträge							
3.3.1 Gemäß DBA steuerfreie Dividenden					0,0000	0,0000	
3.3.2 Inlandsdividenden steuerfrei gem. § 10 KStG					0,0579	0,0579	
3.3.3 Auslandsdividenden steuerfrei gem. § 10 bzw. § 13 Abs. 2 KStG					0,0000	0,0000	2)
3.4 Gemäß DBA steuerfreie Immobilienfondserträge							
3.4.1 Gemäß DBA steuerfreie Aufwertungsgewinne aus Immobiliensubfonds 80%	0,0000	0,0000	0,0000	0,0000	0,0000	0,0000	
3.4.2 Gemäß DBA steuerfreie Aufwertungsgewinne aus Immobiliensubfonds 100%	0,0000	0,0000	0,0000	0,0000	0,0000	0,0000	
3.4.3 Gemäß DBA steuerfreie Bewirtschaftungsgewinne aus Immobiliensubfonds	0,0000	0,0000	0,0000	0,0000	0,0000	0,0000	
3.5 Bereits in Vorjahren versteuerte Erträge aus Kapitalvermögen gem. § 27 Abs. 2 und § 27b Abs. 2 EStG 1988 und AIF Erträge	0,0000	0,0000	0,0000	0,0000	0,0000	0,0000	
3.6 Erst bei Ausschüttung in Folgejahren bzw. bei Verkauf der Anteile steuerpflichtige Erträge gem. § 27 Abs. 3 und 4 sowie § 27b Abs. 3 EStG 1988 (inkl. Altmissionen)	0,0000	0,0000				0,0000	
3.7 Mit Kapitalerträgen verrechnete steuerliche Verlustvorträge	0,0000	0,0000	0,0000	0,0000	0,0000	0,0000	
3.8 Gemäß DBA steuerfreie AIF Einkünfte	0,0000	0,0000	0,0000	0,0000	0,0000	0,0000	
3.9 Nicht steuerbare AIF Einkünfte	0,0000	0,0000	0,0000	0,0000	0,0000	0,0000	
3.10 Mit AIF-Einkünften verrechnete steuerliche Verlustvorträge	0,0000	0,0000	0,0000	0,0000	0,0000	0,0000	

## ERSTE OPPORTUNITIES MIX

Fondstyp:  
(Rumpf-) Rechnungsjahr:

Vollthesaurierer  
01.12.2024 - 30.11.2025

ISIN:  
Werte je Anteil in:

AT0000A3BMK6  
EUR

	Privatanleger:in		Betriebliche Anleger:in			Privat- stiftungen	Anmerk- ungen
	mit Option	ohne Option	Natürliche Personen		Juristische Personen		
			mit Option	ohne Option			
<b>4. Steuerpflichtige Einkünfte</b>	<b>0,0579</b>	<b>0,0579</b>	<b>0,0579</b>	<b>0,0579</b>	<b>0,0000</b>	<b>0,0000</b>	20)
4.1.1 Von den Steuerpflichtigen Einkünften endbesteuert (ohne vorverkeste inländische Dividenden)	0,0000	0,0000	0,0000	0,0000			
4.1.2 Von den Steuerpflichtigen Einkünften endbesteuerte vorverkeste inländische Dividenden	0,0579	0,0579	0,0579	0,0579			
4.2 Nicht endbesteuerte Einkünfte	0,0000	0,0000	0,0000	0,0000	0,0000	0,0000	
4.2.1 Nicht endbesteuerte Einkünfte inkl. Einkünfte aus der Veräußerung von Schachtelbeteiligungen - davon Basis für die 'Zwischensteuer' (§ 22 Abs. 2 KStG)						0,0000	
4.2.2 In den steuerpflichtigen Einkünften aus Kapitalvermögen gem. § 27 Abs. 3 und 4 sowie § 27b Abs. 3 EStG 1998 enthaltene Einkünfte aus der Veräußerung von Schachtelbeteiligungen					0,0000	0,0000	
4.3 In den steuerpflichtigen Einkünften enthaltene Einkünfte aus Kapitalvermögen gem. § 27 Abs. 3 und 4 sowie § 27b Abs. 3 EStG 1988 des laufenden Jahres	0,0000	0,0000	0,0000	0,0000	0,0000	0,0000	
<b>5. Summe Ausschüttungen vor Abzug KEST, ausgenommen an die Meldestelle bereits gemeldete unterjährige Ausschüttungen</b>	<b>0,0000</b>	<b>0,0000</b>	<b>0,0000</b>	<b>0,0000</b>	<b>0,0000</b>	<b>0,0000</b>	
5.1 In der Ausschüttung enthaltene, bereits in Vorjahren versteuerte ordentliche Gewinnvorräge und Immobilien-Gewinnvorräge	0,0000	0,0000	0,0000	0,0000	0,0000	0,0000	
5.2 In der Ausschüttung enthaltene, bereits in Vorjahren versteuerte Einkünfte aus Kapitalvermögen gem. § 27 Abs. 3 und 4 sowie § 27b Abs. 3 EStG 1998 oder Gewinnvorräge InvFG 1993 (letzte nur im Privatvermögen)	0,0000	0,0000	0,0000	0,0000	0,0000	0,0000	
5.3 In der Ausschüttung enthaltene bereits in Vorjahren versteuerter AIF-Gewinnvortrag	0,0000	0,0000	0,0000	0,0000	0,0000	0,0000	
5.4 In der Ausschüttung enthaltene Substanzauszahlung	0,0000	0,0000	0,0000	0,0000	0,0000	0,0000	14)
5.5 Nicht ausgeschüttetes Fondsergebnis ohne Berücksichtigung von Verlustvorräten und Quellensteuern	-0,7337	-0,7337	-0,7337	-0,7337	-0,7337	-0,7337	
5.6 Ausschüttung (vor Abzug KEST), die der Fonds mit der gegenständlichen Meldung vornimmt	0,0000	0,0000	0,0000	0,0000	0,0000	0,0000	
<b>6. Korrekturbeträge</b>							
6.1 Korrekturbetrag ausschüttungsgleicher Ertrag für Anschaffungskosten (Beträge, die KEST-pflichtig oder DBA-befreit oder sonst steuerbefreit sind) inkl. abgeführter oder erstatteter QuSt.	-0,1191	-0,1191	-0,1191	-0,1191		-0,1191	15)
6.2 Korrekturbetrag Ausschüttung für Anschaffungskosten	0,0000	0,0000	0,0000	0,0000		0,0000	16)
6.2.1 Korrekturbetrag Ausschüttung für Anschaffungskosten - darin enthalten ausgeschüttetes AIF-Ergebnis	0,0000	0,0000	0,0000	0,0000		0,0000	
<b>7. Ausländische Erträge, ausgenommen DBA befreit</b>							
7.1 Dividenden	0,0000	0,0000	0,0000	0,0000	0,0000	0,0000	
7.2 Zinsen	0,0000	0,0000	0,0000	0,0000	0,0000	0,0000	
7.3 Ausschüttungen von Subfonds	0,0000	0,0000	0,0000	0,0000	0,0000	0,0000	
7.4 Einkünfte aus Kapitalvermögen gem. § 27 Abs. 3 und 4 sowie § 27b Abs. 3 EStG 1998, die im Ausland einem Steuerabzug unterlagen	0,0000	0,0000	0,0000	0,0000	0,0000	0,0000	

# ERSTE OPPORTUNITIES MIX

## ERSTE OPPORTUNITIES MIX

Fondstyp: Vollthesaurierer  
 (Rumpf-) Rechnungsjahr: 01.12.2024 - 30.11.2025  
 ISIN: AT0000A3BMK6  
 Werte je Anteil in: EUR

	Privatanleger:in		Betriebliche Anleger:in			Privat- stiftungen	Anmerk- ungen
	mit Option	ohne Option	Natürliche Personen		Juristische Personen		
			mit Option	ohne Option			
<b>8. Zur Vermeidung der Doppelbesteuerung: Von den im Ausland entrichteten Steuern sind</b>							
8.1	Auf die österreichische Einkommen-/Körperschaftsteuer gemäß DBA anrechenbar						3) 4) 5) 18)
8.1.1	0,0000	0,0000	0,0000	0,0000	0,0000	0,0000	
8.1.2	0,0000	0,0000	0,0000	0,0000	0,0000	0,0000	
8.1.3	0,0000	0,0000	0,0000	0,0000	0,0000	0,0000	
8.1.4	0,0000	0,0000	0,0000	0,0000	0,0000	0,0000	
8.1.5	0,0000	0,0000	0,0000	0,0000	0,0000	0,0000	3)
8.2	Von den ausl. Finanzverwaltungen auf Antrag allenfalls rückerstattbar						6) 7)
8.2.1	0,0694	0,0694	0,0694	0,0694	0,1188	0,1188	
8.2.2	0,0005	0,0005	0,0005	0,0005	0,0005	0,0005	
8.2.3	0,0000	0,0000	0,0000	0,0000	0,0000	0,0000	
8.2.4	0,0000	0,0000	0,0000	0,0000	0,0000	0,0000	
8.3	0,0000	0,0000	0,0000	0,0000	0,0000	0,0000	
8.4					0,0413	0,0413	
<b>9. Begünstigte Beteiligungserträge</b>							
9.1	0,0579	0,0579	0,0579	0,0579	0,0579	0,0579	
9.2					0,0000	0,0000	2)
9.3					0,0000	0,0000	17)
9.4					0,0000	0,0000	
<b>10. Erträge, die dem KEST-Abzug unterliegen</b>							
10.1	0,0000	0,0000	0,0000	0,0000	0,0000	0,0000	
10.2	0,0000	0,0000	0,0000	0,0000	0,0000	0,0000	1)
10.3	0,0000	0,0000	0,0000	0,0000	0,0000	0,0000	
10.3.1	0,0000	0,0000	0,0000	0,0000	0,0000	0,0000	
10.3.2	0,0000	0,0000	0,0000	0,0000	0,0000	0,0000	
10.4	0,0000	0,0000	0,0000	0,0000	0,0000	0,0000	
10.6	0,0000	0,0000	0,0000	0,0000	0,0000	0,0000	
10.9	0,0000	0,0000	0,0000	0,0000	0,0000	0,0000	
10.12	0,0000	0,0000	0,0000	0,0000	0,0000	0,0000	
10.14	0,0000	0,0000	0,0000	0,0000	0,0000	0,0000	
10.15	0,0000	0,0000	0,0000	0,0000	0,0000	0,0000	
10.16	0,0000	0,0000	0,0000	0,0000	0,0000	0,0000	
10.17	0,0000	0,0000	0,0000	0,0000	0,0000	0,0000	
<b>11. Österreichische KEST, die bei Zufluss von Ausschüttungen in den Fonds einbehalten wurde</b>							
11.1	0,0159	0,0159	0,0159	0,0159	0,0159	0,0159	

## ERSTE OPPORTUNITIES MIX

Fondstyp:  
(Rumpf-) Rechnungsjahr:

Vollthesaurierer  
01.12.2024 - 30.11.2025

ISIN:  
Werte je Anteil in:

AT0000A3BMK6  
EUR

	Privatanleger:in		Betriebliche Anleger:in			Privat- stiftungen	Anmerk- ungen
	mit Option	ohne Option	Natürliche Personen		Juristische Personen		
			mit Option	ohne Option			
<b>12. Österreichische KEST, die durch Steuerabzug erhoben wird</b>	<b>0,0000</b>	<b>0,0000</b>	<b>0,0000</b>	<b>0,0000</b>	<b>0,0000</b>	<b>0,0000</b>	9) 11)
12.1 KEST auf Zinserträge, soweit nicht gemäß DBA steuerfrei sowie sonstige Erträge	0,0000	0,0000	0,0000	0,0000	0,0000	0,0000	
12.2 KEST auf gemäß DBA steuerfreie Zinserträge	0,0000	0,0000	0,0000	0,0000	0,0000	0,0000	1)
12.3 KEST auf ausländische Dividenden	0,0000	0,0000	0,0000	0,0000	0,0000	0,0000	12)
12.3.1 davon KEST auf ausländische Dividenden aus Ländern mit Amtshilfe	0,0000	0,0000	0,0000	0,0000	0,0000	0,0000	
12.3.2 davon KEST auf ausländische Dividenden aus Ländern ohne Amtshilfe	0,0000	0,0000	0,0000	0,0000	0,0000	0,0000	
12.4 Minus anrechenbare ausländische Quellensteuer	0,0000	0,0000	0,0000	0,0000	0,0000	0,0000	
12.4.1 davon auf ausländische Dividenden aus Ländern mit Amtshilfe anrechenbar	0,0000	0,0000	0,0000	0,0000	0,0000	0,0000	
12.4.2 davon auf ausländische Dividenden aus Ländern ohne Amtshilfe anrechenbar	0,0000	0,0000	0,0000	0,0000	0,0000	0,0000	
12.5 KEST auf Ausschüttungen ausl. Subfonds	0,0000	0,0000	0,0000	0,0000	0,0000	0,0000	
12.8 KEST auf Einkünfte aus Kapitalvermögen gem. § 27 Abs. 3 und 4 sowie § 27b Abs. 3 EStG 1998	0,0000	0,0000	0,0000	0,0000	0,0000	0,0000	13)
12.9 Auf bereits ausgezahlte, nicht gemeldete Ausschüttungen abgezogene KEST	0,0000	0,0000	0,0000	0,0000	0,0000	0,0000	
12.10 KEST auf AIF Einkünfte, die als Einkünfte aus Kapitalvermögen gelten (Spekulationseinkünfte)	0,0000	0,0000	0,0000	0,0000	0,0000	0,0000	
12.11 Gutschriften sowie rückerstattete ausländische QuSt aus Vorjahren, die in Vorjahren als anrechenbar dargestellt wurden	0,0000	0,0000	0,0000	0,0000	0,0000	0,0000	
12.12 KEST auf laufende Einkünfte aus Kryptowährungen	0,0000	0,0000	0,0000	0,0000	0,0000	0,0000	
<b>13. Steuerpflichtige AIF Einkünfte</b>							
13.1.1 Einkünfte aus Land- und Forstwirtschaft, ohne Veräußerungsergebnis aus betrieblichen Immobilien und ohne betriebliche Kapitaleinkünfte	0,0000	0,0000	0,0000	0,0000	0,0000	0,0000	
13.1.2 Einkünfte aus Land- und Forstwirtschaft - Veräußerungsergebnis aus betrieblichen Immobilien, das mit einem besonderen Steuersatz von 30% besteuert werden kann	0,0000	0,0000	0,0000	0,0000		0,0000	
13.1.3 Einkünfte aus Land- und Forstwirtschaft - davon ausländische Einkünfte aus Land- und Forstwirtschaft, DBA Anrechnung	0,0000	0,0000	0,0000	0,0000	0,0000	0,0000	
13.1.4 Auf ausländische Einkünfte aus Land- und Forstwirtschaft entfallende ausländische Personensteuern, DBA Anrechnung	0,0000	0,0000	0,0000	0,0000	0,0000	0,0000	
13.2.1 Einkünfte aus Gewerbebetrieb, ohne Veräußerungsergebnis aus betrieblichen Immobilien und ohne betriebliche Kapitaleinkünfte	0,0000	0,0000	0,0000	0,0000	0,0000	0,0000	
13.2.2 Einkünfte aus Gewerbebetrieb - Veräußerungsergebnis aus betrieblichen Immobilien, das mit einem besonderen Steuersatz von 30% besteuert werden kann	0,0000	0,0000	0,0000	0,0000		0,0000	
13.2.3 Einkünfte aus Gewerbebetrieb - davon ausländische Einkünfte aus Gewerbebetrieb, DBA Anrechnung	0,0000	0,0000	0,0000	0,0000	0,0000	0,0000	
13.2.4 Auf ausländische Einkünfte aus Gewerbebetrieb entfallende ausländische Personensteuern, DBA Anrechnung	0,0000	0,0000	0,0000	0,0000	0,0000	0,0000	

# ERSTE OPPORTUNITIES MIX

## ERSTE OPPORTUNITIES MIX

Fondstyp:  
(Rumpf-) Rechnungsjahr:

Vollthesaurierer  
01.12.2024 - 30.11.2025

ISIN:  
Werte je Anteil in:

AT0000A3BMK6  
EUR

	Privatanleger:in		Betriebliche Anleger:in			Privat- stiftungen	Anmerk- ungen
	mit Option	ohne Option	Natürliche Personen		Juristische Personen		
			mit Option	ohne Option			
13.3.1	Einkünfte aus Vermietung und Verpachtung (bewegliches Vermögen)	0,0000	0,0000	0,0000	0,0000	0,0000	
13.3.2	Einkünfte aus Vermietung und Verpachtung (bewegliches Vermögen) - davon ausländische Einkünfte aus Vermietung und Verpachtung, DBA Anrechnung	0,0000	0,0000	0,0000	0,0000	0,0000	
13.4.1	Sonstige Einkünfte im Sinne des § 29 Z. 1 und 3 EStG 1998 (ohne Spekulationseinkünfte)	0,0000	0,0000	0,0000	0,0000	0,0000	
13.4.2	Sonstige Einkünfte im Sinne des § 29 Z. 1 und 3 EStG 1998 - davon ausländische Einkünfte aus sonstigen Einkünften, DBA Anrechnung	0,0000	0,0000	0,0000	0,0000	0,0000	
13.5.1	AIF Einkünfte, die als Einkünfte aus Kapitalvermögen gelten (Bagatellregelung)	0,0000	0,0000	0,0000	0,0000		0,0000
13.5.2	Einkünfte iSd § 31 EStG 1988 (Spekulationseinkünfte)	0,0000	0,0000	0,0000	0,0000	0,0000	0,0000
13.6	Einkünfte aus Kapitalvermögen, die nicht dem Sondersteuersatz unterliegen	0,0000	0,0000	0,0000	0,0000	0,0000	0,0000
<b>14.</b>	<b>Gemäß DBA steuerfreie AIF Einkünfte (für Progressionsvorbehalt)</b>						
14.1	Einkünfte aus Land- und Forstwirtschaft	0,0000	0,0000	0,0000	0,0000	0,0000	0,0000
14.2	Einkünfte aus Gewerbebetrieb	0,0000	0,0000	0,0000	0,0000	0,0000	0,0000
14.3	Einkünfte aus Vermietung und Verpachtung (bewegliches Vermögen)	0,0000	0,0000	0,0000	0,0000	0,0000	0,0000
14.4	Sonstige Einkünfte	0,0000	0,0000	0,0000	0,0000	0,0000	0,0000
14.5	Einkünfte aus Kapitalvermögen, die nicht dem Sondersteuersatz unterliegen	0,0000	0,0000	0,0000	0,0000	0,0000	0,0000
<b>15.</b>	<b>Angaben für beschränkt steuerpflichtige Anteilsinhaber</b>						
15.1	KESSt auf Zinsen gemäß § 98 Z. 5 lit. e EStG 1988 (für beschränkt steuerpflichtige Anleger)	-					
<b>16.</b>	<b>Kennzahlen für die Einkommensteuererklärung</b>						
16.1	Ausschüttungen 27,5% (Kennzahlen 897 oder 898) Achtung: allfällige AIF-Einkünfte sind gesondert zu erklären	0,0000	0,0000				
16.2	Ausschüttungsgleiche Erträge 27,5% (Kennzahlen 936 oder 937) Achtung: allfällige AIF-Einkünfte sind gesondert zu erklären	0,0000	0,0000				21)
16.2.1	Vorsicht: Vom Fonds wurden nicht gemeldete unterjährige Ausschüttungen getätigt, die zusätzlich zu den in dieser Meldung angegebenen steuerpflichtigen Erträgen in voller Höhe im Zuflusszeitpunkt zu besteuern sind (Kennzahlen 897 oder 898).  Das Kalenderjahr des tatsächlichen Zuflusszeitpunktes entnehmen Sie bitte Ihrem Depotauszug.	0,0000	0,0000				
16.3	Anzurechnende ausländische (Quellen)Steuer auf Einkünfte, die dem besonderen Steuersatz von 27,5% unterliegen (Kennzahl 984 oder 998)	0,0000	0,0000				
16.4	Die Anschaffungskosten des Fondsanteils sind zu korrigieren um	-0,1191	-0,1191				
16.5	Inländische Dividenden, die in den Verlustausgleich gemäß § 27 Abs. 8 EStG einbezogen werden können (Kennzahl 189)	0,0579	0,0579				
16.6	KESSt auf inländische Dividenden, die im Rahmen des Verlustausgleichs gemäß § 27 Abs. 8 EStG berücksichtigt werden kann (Kennzahl 899)	0,0159	0,0159				

## ERSTE OPPORTUNITIES MIX

Fondstyp:  
(Rumpf-) Rechnungsjahr:

Vollthesaurierer  
01.12.2024 - 30.11.2025

ISIN:  
Werte je Anteil in:

AT0000A3BMK6  
EUR

	Privatanleger:in		Betriebliche Anleger:in			Privat- stiftungen	Anmerk- ungen
	mit Option	ohne Option	Natürliche Personen		Juristische Personen		
			mit Option	ohne Option			
<b>Zu Punkt 8.1 auf die österreichische Einkommen-/Körperschaftsteuer gemäß DBA anrechenbar</b>							
Steuern auf Erträge aus Aktien (Dividenden) (ohne Berücksichtigung des matching credit)							
Steuern auf Erträge aus Anleihen exkl. Altemissionen (Zinsen) (ohne Berücksichtigung des matching credit)							
Steuern auf Erträge aus Altemissionen (Zinsen) (ohne Berücksichtigung des matching credit)							
<b>Zu Punkt 8.2 von den ausl. Finanzverwaltungen auf Antrag rückzuerstatten</b>							
Steuern auf Erträge aus Aktien (Dividenden)							
ausländ. Länder ohne Amtshilfe	0,0045	0,0045	0,0045	0,0045	0,0045	0,0045	
Dänemark	0,0029	0,0029	0,0029	0,0029	0,0029	0,0029	
Japan	0,0029	0,0029	0,0029	0,0029	0,0029	0,0029	
Kanada	0,0033	0,0033	0,0033	0,0033	0,0033	0,0033	
Korea, Republik	0,0006	0,0006	0,0006	0,0006	0,0006	0,0006	
Norwegen	0,0010	0,0010	0,0010	0,0010	0,0010	0,0010	
Schweden	0,0177	0,0177	0,0177	0,0177	0,0177	0,0177	
Schweiz	0,0085	0,0085	0,0085	0,0085	0,0085	0,0085	
Spanien	0,0063	0,0063	0,0063	0,0063	0,0063	0,0063	
Taiwan	0,0002	0,0002	0,0002	0,0002	0,0002	0,0002	
USA - Vereinigte Staaten	0,0216	0,0216	0,0216	0,0216	0,0216	0,0216	
Steuern auf Erträge aus Anleihen exkl. Altemissionen (Zinsen)							
Tschechische Republik	0,0005	0,0005	0,0005	0,0005	0,0005	0,0005	
Steuern auf Erträge aus Altemissionen (Zinsen)							
<b>Zu Punkt 8.3 Weder anrechen- noch rückerstattbare Quellensteuern</b>							
auf Erträge aus Aktien (Dividenden)							
auf Erträge aus Anleihen exkl. Altemissionen (Zinsen)							
auf Erträge aus Altemissionen (Zinsen)							

# ERSTE OPPORTUNITIES MIX

## ERSTE OPPORTUNITIES MIX

Fondstyp:  
(Rumpf-) Rechnungsjahr:

Vollthesaurierer  
01.12.2024 - 30.11.2025

ISIN:  
Werte je Anteil in:

AT0000A3BME9  
EUR

	Privatanleger:in		Betriebliche Anleger:in			Privat- stiftungen	Anmerk- ungen
	mit Option	ohne Option	Natürliche Personen		Juristische Personen		
			mit Option	ohne Option			
<b>1. Fondsergebnis der Meldeperiode</b>	<b>0,0000</b>	<b>0,0000</b>	<b>0,0000</b>	<b>0,0000</b>	<b>0,0000</b>	<b>0,0000</b>	
1.1 Ergebnis aus Kapitalvermögen ohne Verrechnung Verlustvorträge	0,0000	0,0000	0,0000	0,0000	0,0000	0,0000	
1.3 AIF Ergebnis	0,0000	0,0000	0,0000	0,0000	0,0000	0,0000	
<b>2. Zuzüglich</b>							
2.1 Einbehaltene in- und ausländische Abzugsteuern auf Kapitaleinkünfte	0,0000	0,0000	0,0000	0,0000	0,0000	0,0000	
2.2 Hochgerechnete rückerstattete ausländische QuSt aus Vorjahren, die in Vorjahren als anrechenbar dargestellt wurde	0,0000	0,0000	0,0000	0,0000	0,0000	0,0000	19)
2.4 Ausländische Personensteuern auf AIF Ergebnis	0,0000	0,0000	0,0000	0,0000	0,0000	0,0000	
2.5 Steuerpflichtige Einkünfte gem. § 27 Abs. 3 und 4 sowie § 27b Abs. 3 EStG 1988 (inkl. Altmissionen) aus ausgeschüttetem Gewinnvortrag	0,0000	0,0000	0,0000	0,0000	0,0000	0,0000	
2.6 Nicht verrechenbare Aufwände und Verluste aus Kapitalvermögen (Vortrag auf neue Rechnung)	0,0000	0,0000	0,0000	0,0000	0,0000	0,0000	
2.12 Im AIF Ergebnis berücksichtigte, jedoch nicht verrechenbare Verluste, ausgenommen Verluste aus der Veräußerung von Immobilien, die im positiven Fall einem besonderen Steuersatz unterliegen (30%)	0,0000	0,0000	0,0000	0,0000	0,0000	0,0000	
2.13 Im AIF Ergebnis berücksichtigte, jedoch nicht verrechenbare Verluste aus der Veräußerung von Immobilien die im positiven Fall einem besonderen Steuersatz unterliegen (30%)	0,0000	0,0000	0,0000	0,0000			
<b>3. Abzüglich</b>							
3.1 Gutschriften sowie rückerstattete ausländische QuSt aus Vorjahren, die in Vorjahren als anrechenbar dargestellt wurden	0,0000	0,0000	0,0000	0,0000	0,0000	0,0000	
3.1.1 Gutschriften sowie rückerstattete ausländische QuSt aus Vorjahren, die in Vorjahren als nicht anrechenbar dargestellt wurden	0,0000	0,0000	0,0000	0,0000	0,0000	0,0000	
3.2 Steuerfreie Zinserträge							
3.2.1 Gemäß DBA steuerfreie Zinserträge	0,0000	0,0000	0,0000	0,0000	0,0000	0,0000	1)
3.2.2 Gem. nationalen Vorschriften sonstige steuerfreie Zinserträge - zB Wohnbauanleihen	0,0000	0,0000				0,0000	
3.3 Steuerfreie Dividendenerträge							
3.3.1 Gemäß DBA steuerfreie Dividenden					0,0000	0,0000	
3.3.2 Inlandsdividenden steuerfrei gem. § 10 KStG					0,0000	0,0000	
3.3.3 Auslandsdividenden steuerfrei gem. § 10 bzw. § 13 Abs. 2 KStG					0,0000	0,0000	2)
3.4 Gemäß DBA steuerfreie Immobilienfondserträge							
3.4.1 Gemäß DBA steuerfreie Aufwertungsgewinne aus Immobilienfonds 80%	0,0000	0,0000	0,0000	0,0000	0,0000	0,0000	
3.4.2 Gemäß DBA steuerfreie Aufwertungsgewinne aus Immobilienfonds 100%	0,0000	0,0000	0,0000	0,0000	0,0000	0,0000	
3.4.3 Gemäß DBA steuerfreie Bewirtschaftungsgewinne aus Immobilienfonds	0,0000	0,0000	0,0000	0,0000	0,0000	0,0000	
3.5 Bereits in Vorjahren versteuerte Erträge aus Kapitalvermögen gem. § 27 Abs. 2 und § 27b Abs. 2 EStG 1988 und AIF Erträge	0,0000	0,0000	0,0000	0,0000	0,0000	0,0000	
3.6 Erst bei Ausschüttung in Folgejahren bzw. bei Verkauf der Anteile steuerpflichtige Erträge gem. § 27 Abs. 3 und 4 sowie § 27b Abs. 3 EStG 1988 (inkl. Altmissionen)	0,0000	0,0000				0,0000	
3.7 Mit Kapitalerträgen verrechnete steuerliche Verlustvorträge	0,0000	0,0000	0,0000	0,0000	0,0000	0,0000	
3.8 Gemäß DBA steuerfreie AIF Einkünfte	0,0000	0,0000	0,0000	0,0000	0,0000	0,0000	
3.9 Nicht steuerbare AIF Einkünfte	0,0000	0,0000	0,0000	0,0000	0,0000	0,0000	
3.10 Mit AIF-Einkünften verrechnete steuerliche Verlustvorträge	0,0000	0,0000	0,0000	0,0000	0,0000	0,0000	

## ERSTE OPPORTUNITIES MIX

Fondstyp:  
(Rumpf-) Rechnungsjahr:

Vollthesaurierer  
01.12.2024 - 30.11.2025

ISIN:  
Werte je Anteil in:

AT0000A3BME9  
EUR

	Privatanleger:in		Betriebliche Anleger:in			Privat- stiftungen	Anmerk- ungen
	mit Option	ohne Option	Natürliche Personen		Juristische Personen		
			mit Option	ohne Option			
<b>4. Steuerpflichtige Einkünfte</b>	<b>0,0000</b>	<b>0,0000</b>	<b>0,0000</b>	<b>0,0000</b>	<b>0,0000</b>	<b>0,0000</b>	20)
4.1.1 Von den Steuerpflichtigen Einkünften endbesteuert (ohne vorverkeste inländische Dividenden)	0,0000	0,0000	0,0000	0,0000			
4.1.2 Von den Steuerpflichtigen Einkünften endbesteuerte vorverkeste inländische Dividenden	0,0000	0,0000	0,0000	0,0000			
4.2 Nicht endbesteuerte Einkünfte	0,0000	0,0000	0,0000	0,0000	0,0000	0,0000	
4.2.1 Nicht endbesteuerte Einkünfte inkl. Einkünfte aus der Veräußerung von Schachtelbeteiligungen - davon Basis für die 'Zwischensteuer' (§ 22 Abs. 2 KStG)						0,0000	
4.2.2 In den steuerpflichtigen Einkünften aus Kapitalvermögen gem. § 27 Abs. 3 und 4 sowie § 27b Abs. 3 EStG 1998 enthaltene Einkünfte aus der Veräußerung von Schachtelbeteiligungen					0,0000	0,0000	
4.3 In den steuerpflichtigen Einkünften enthaltene Einkünfte aus Kapitalvermögen gem. § 27 Abs. 3 und 4 sowie § 27b Abs. 3 EStG 1988 des laufenden Jahres	0,0000	0,0000	0,0000	0,0000	0,0000	0,0000	
<b>5. Summe Ausschüttungen vor Abzug KEST, ausgenommen an die Meldestelle bereits gemeldete unterjährige Ausschüttungen</b>	<b>0,0000</b>	<b>0,0000</b>	<b>0,0000</b>	<b>0,0000</b>	<b>0,0000</b>	<b>0,0000</b>	
5.1 In der Ausschüttung enthaltene, bereits in Vorjahren versteuerte ordentliche Gewinnvorräge und Immobilien-Gewinnvorräge	0,0000	0,0000	0,0000	0,0000	0,0000	0,0000	
5.2 In der Ausschüttung enthaltene, bereits in Vorjahren versteuerte Einkünfte aus Kapitalvermögen gem. § 27 Abs. 3 und 4 sowie § 27b Abs. 3 EStG 1998 oder Gewinnvorräge InvFG 1993 (letzte nur im Privatvermögen)	0,0000	0,0000	0,0000	0,0000	0,0000	0,0000	
5.3 In der Ausschüttung enthaltene bereits in Vorjahren versteuerter AIF-Gewinnvortrag	0,0000	0,0000	0,0000	0,0000	0,0000	0,0000	
5.4 In der Ausschüttung enthaltene Substanzauszahlung	0,0000	0,0000	0,0000	0,0000	0,0000	0,0000	14)
5.5 Nicht ausgeschüttetes Fondsergebnis ohne Berücksichtigung von Verlustvorräten und Quellensteuern	0,0000	0,0000	0,0000	0,0000	0,0000	0,0000	
5.6 Ausschüttung (vor Abzug KEST), die der Fonds mit der gegenständlichen Meldung vornimmt	0,0000	0,0000	0,0000	0,0000	0,0000	0,0000	
<b>6. Korrekturbeträge</b>							
6.1 Korrekturbetrag ausschüttungsgleicher Ertrag für Anschaffungskosten (Beträge, die KEST-pflichtig oder DBA-befreit oder sonst steuerbefreit sind) inkl. abgeführter oder erstatteter QuSt.	0,0000	0,0000	0,0000	0,0000		0,0000	15)
6.2 Korrekturbetrag Ausschüttung für Anschaffungskosten	0,0000	0,0000	0,0000	0,0000		0,0000	16)
6.2.1 Korrekturbetrag Ausschüttung für Anschaffungskosten - darin enthalten ausgeschüttetes AIF-Ergebnis	0,0000	0,0000	0,0000	0,0000		0,0000	
<b>7. Ausländische Erträge, ausgenommen DBA befreit</b>							
7.1 Dividenden	0,0000	0,0000	0,0000	0,0000	0,0000	0,0000	
7.2 Zinsen	0,0000	0,0000	0,0000	0,0000	0,0000	0,0000	
7.3 Ausschüttungen von Subfonds	0,0000	0,0000	0,0000	0,0000	0,0000	0,0000	
7.4 Einkünfte aus Kapitalvermögen gem. § 27 Abs. 3 und 4 sowie § 27b Abs. 3 EStG 1998, die im Ausland einem Steuerabzug unterlagen	0,0000	0,0000	0,0000	0,0000	0,0000	0,0000	

# ERSTE OPPORTUNITIES MIX

## ERSTE OPPORTUNITIES MIX

Fondstyp:  
(Rumpf-) Rechnungsjahr:

Vollthesaurierer  
01.12.2024 - 30.11.2025

ISIN:  
Werte je Anteil in:

AT0000A3BME9  
EUR

	Privatanleger:in		Betriebliche Anleger:in			Privat- stiftungen	Anmerk- ungen
	mit Option	ohne Option	Natürliche Personen		Juristische Personen		
			mit Option	ohne Option			
<b>8. Zur Vermeidung der Doppelbesteuerung: Von den im Ausland entrichteten Steuern sind</b>							
8.1	Auf die österreichische Einkommen-/Körperschaftsteuer gemäß DBA anrechenbar						3) 4) 5) 18)
8.1.1	0,0000	0,0000	0,0000	0,0000	0,0000	0,0000	
8.1.2	0,0000	0,0000	0,0000	0,0000	0,0000	0,0000	
8.1.3	0,0000	0,0000	0,0000	0,0000	0,0000	0,0000	
8.1.4	0,0000	0,0000	0,0000	0,0000	0,0000	0,0000	
8.1.5	0,0000	0,0000	0,0000	0,0000	0,0000	0,0000	3)
8.2	Von den ausl. Finanzverwaltungen auf Antrag allenfalls rückerstattbar						6) 7)
8.2.1	0,0000	0,0000	0,0000	0,0000	0,0000	0,0000	
8.2.2	0,0000	0,0000	0,0000	0,0000	0,0000	0,0000	
8.2.3	0,0000	0,0000	0,0000	0,0000	0,0000	0,0000	
8.2.4	0,0000	0,0000	0,0000	0,0000	0,0000	0,0000	
8.3	0,0000	0,0000	0,0000	0,0000	0,0000	0,0000	
8.4					0,0000	0,0000	
<b>9. Begünstigte Beteiligungserträge</b>							
9.1	0,0000	0,0000	0,0000	0,0000	0,0000	0,0000	
9.2					0,0000	0,0000	2)
9.3					0,0000	0,0000	17)
9.4					0,0000	0,0000	
<b>10. Erträge, die dem KEST-Abzug unterliegen</b>							
10.1	0,0000	0,0000	0,0000	0,0000	0,0000	0,0000	
10.2	0,0000	0,0000	0,0000	0,0000	0,0000	0,0000	1)
10.3	0,0000	0,0000	0,0000	0,0000	0,0000	0,0000	
10.3.1	0,0000	0,0000	0,0000	0,0000	0,0000	0,0000	
10.3.2	0,0000	0,0000	0,0000	0,0000	0,0000	0,0000	
10.4	0,0000	0,0000	0,0000	0,0000	0,0000	0,0000	
10.6	0,0000	0,0000	0,0000	0,0000	0,0000	0,0000	
10.9	0,0000	0,0000	0,0000	0,0000	0,0000	0,0000	
10.12	0,0000	0,0000	0,0000	0,0000	0,0000	0,0000	
10.14	0,0000	0,0000	0,0000	0,0000	0,0000	0,0000	
10.15	0,0000	0,0000	0,0000	0,0000	0,0000	0,0000	
10.16	0,0000	0,0000	0,0000	0,0000	0,0000	0,0000	
10.17	0,0000	0,0000	0,0000	0,0000	0,0000	0,0000	
<b>11. Österreichische KEST, die bei Zufluss von Ausschüttungen in den Fonds einbehalten wurde</b>							
11.1	0,0000	0,0000	0,0000	0,0000	0,0000	0,0000	

## ERSTE OPPORTUNITIES MIX

Fondstyp:  
(Rumpf-) Rechnungsjahr:

Vollthesaurierer  
01.12.2024 - 30.11.2025

ISIN:  
Werte je Anteil in:

AT0000A3BME9  
EUR

	Privatanleger:in		Betriebliche Anleger:in			Privat- stiftungen	Anmerk- ungen
	mit Option	ohne Option	Natürliche Personen		Juristische Personen		
			mit Option	ohne Option			
<b>12. Österreichische KEST, die durch Steuerabzug erhoben wird</b>	<b>0,0000</b>	<b>0,0000</b>	<b>0,0000</b>	<b>0,0000</b>	<b>0,0000</b>	<b>0,0000</b>	9) 11)
12.1 KEST auf Zinserträge, soweit nicht gemäß DBA steuerfrei sowie sonstige Erträge	0,0000	0,0000	0,0000	0,0000	0,0000	0,0000	
12.2 KEST auf gemäß DBA steuerfreie Zinserträge	0,0000	0,0000	0,0000	0,0000	0,0000	0,0000	1)
12.3 KEST auf ausländische Dividenden	0,0000	0,0000	0,0000	0,0000	0,0000	0,0000	12)
12.3.1 davon KEST auf ausländische Dividenden aus Ländern mit Amtshilfe	0,0000	0,0000	0,0000	0,0000	0,0000	0,0000	
12.3.2 davon KEST auf ausländische Dividenden aus Ländern ohne Amtshilfe	0,0000	0,0000	0,0000	0,0000	0,0000	0,0000	
12.4 Minus anrechenbare ausländische Quellensteuer	0,0000	0,0000	0,0000	0,0000	0,0000	0,0000	
12.4.1 davon auf ausländische Dividenden aus Ländern mit Amtshilfe anrechenbar	0,0000	0,0000	0,0000	0,0000	0,0000	0,0000	
12.4.2 davon auf ausländische Dividenden aus Ländern ohne Amtshilfe anrechenbar	0,0000	0,0000	0,0000	0,0000	0,0000	0,0000	
12.5 KEST auf Ausschüttungen ausl. Subfonds	0,0000	0,0000	0,0000	0,0000	0,0000	0,0000	
12.8 KEST auf Einkünfte aus Kapitalvermögen gem. § 27 Abs. 3 und 4 sowie § 27b Abs. 3 EStG 1998	0,0000	0,0000	0,0000	0,0000	0,0000	0,0000	13)
12.9 Auf bereits ausgezahlte, nicht gemeldete Ausschüttungen abgezogene KEST	0,0000	0,0000	0,0000	0,0000	0,0000	0,0000	
12.10 KEST auf AIF Einkünfte, die als Einkünfte aus Kapitalvermögen gelten (Spekulationseinkünfte)	0,0000	0,0000	0,0000	0,0000	0,0000	0,0000	
12.11 Gutschriften sowie rückerstattete ausländische QuSt aus Vorjahren, die in Vorjahren als anrechenbar dargestellt wurden	0,0000	0,0000	0,0000	0,0000	0,0000	0,0000	
12.12 KEST auf laufende Einkünfte aus Kryptowährungen	0,0000	0,0000	0,0000	0,0000	0,0000	0,0000	
<b>13. Steuerpflichtige AIF Einkünfte</b>							
13.1.1 Einkünfte aus Land- und Forstwirtschaft, ohne Veräußerungsergebnis aus betrieblichen Immobilien und ohne betriebliche Kapitaleinkünfte	0,0000	0,0000	0,0000	0,0000	0,0000	0,0000	
13.1.2 Einkünfte aus Land- und Forstwirtschaft - Veräußerungsergebnis aus betrieblichen Immobilien, das mit einem besonderen Steuersatz von 30% besteuert werden kann	0,0000	0,0000	0,0000	0,0000		0,0000	
13.1.3 Einkünfte aus Land- und Forstwirtschaft - davon ausländische Einkünfte aus Land- und Forstwirtschaft, DBA Anrechnung	0,0000	0,0000	0,0000	0,0000	0,0000	0,0000	
13.1.4 Auf ausländische Einkünfte aus Land- und Forstwirtschaft entfallende ausländische Personensteuern, DBA Anrechnung	0,0000	0,0000	0,0000	0,0000	0,0000	0,0000	
13.2.1 Einkünfte aus Gewerbebetrieb, ohne Veräußerungsergebnis aus betrieblichen Immobilien und ohne betriebliche Kapitaleinkünfte	0,0000	0,0000	0,0000	0,0000	0,0000	0,0000	
13.2.2 Einkünfte aus Gewerbebetrieb - Veräußerungsergebnis aus betrieblichen Immobilien, das mit einem besonderen Steuersatz von 30% besteuert werden kann	0,0000	0,0000	0,0000	0,0000		0,0000	
13.2.3 Einkünfte aus Gewerbebetrieb - davon ausländische Einkünfte aus Gewerbebetrieb, DBA Anrechnung	0,0000	0,0000	0,0000	0,0000	0,0000	0,0000	
13.2.4 Auf ausländische Einkünfte aus Gewerbebetrieb entfallende ausländische Personensteuern, DBA Anrechnung	0,0000	0,0000	0,0000	0,0000	0,0000	0,0000	

# ERSTE OPPORTUNITIES MIX

## ERSTE OPPORTUNITIES MIX

Fondstyp:  
(Rumpf-) Rechnungsjahr:

Vollthesaurierer  
01.12.2024 - 30.11.2025

ISIN:  
Werte je Anteil in:

AT0000A3BME9  
EUR

	Privatanleger:in		Betriebliche Anleger:in			Privat- stiftungen	Anmerk- ungen
	mit Option	ohne Option	Natürliche Personen		Juristische Personen		
			mit Option	ohne Option			
13.3.1 Einkünfte aus Vermietung und Verpachtung (bewegliches Vermögen)	0,0000	0,0000	0,0000	0,0000	0,0000	0,0000	
13.3.2 Einkünfte aus Vermietung und Verpachtung (bewegliches Vermögen) - davon ausländische Einkünfte aus Vermietung und Verpachtung, DBA Anrechnung	0,0000	0,0000	0,0000	0,0000	0,0000	0,0000	
13.4.1 Sonstige Einkünfte im Sinne des § 29 Z. 1 und 3 EStG 1998 (ohne Spekulationseinkünfte)	0,0000	0,0000	0,0000	0,0000	0,0000	0,0000	
13.4.2 Sonstige Einkünfte im Sinne des § 29 Z. 1 und 3 EStG 1998 - davon ausländische Einkünfte aus sonstigen Einkünften, DBA Anrechnung	0,0000	0,0000	0,0000	0,0000	0,0000	0,0000	
13.5.1 AIF Einkünfte, die als Einkünfte aus Kapitalvermögen gelten (Bagatellregelung)	0,0000	0,0000	0,0000	0,0000		0,0000	
13.5.2 Einkünfte iSd § 31 EStG 1988 (Spekulationseinkünfte)	0,0000	0,0000	0,0000	0,0000	0,0000	0,0000	
13.6 Einkünfte aus Kapitalvermögen, die nicht dem Sondersteuersatz unterliegen	0,0000	0,0000	0,0000	0,0000	0,0000	0,0000	
<b>14. Gemäß DBA steuerfreie AIF Einkünfte (für Progressionsvorbehalt)</b>							
14.1 Einkünfte aus Land- und Forstwirtschaft	0,0000	0,0000	0,0000	0,0000	0,0000	0,0000	
14.2 Einkünfte aus Gewerbebetrieb	0,0000	0,0000	0,0000	0,0000	0,0000	0,0000	
14.3 Einkünfte aus Vermietung und Verpachtung (bewegliches Vermögen)	0,0000	0,0000	0,0000	0,0000	0,0000	0,0000	
14.4 Sonstige Einkünfte	0,0000	0,0000	0,0000	0,0000	0,0000	0,0000	
14.5 Einkünfte aus Kapitalvermögen, die nicht dem Sondersteuersatz unterliegen	0,0000	0,0000	0,0000	0,0000	0,0000	0,0000	
<b>15. Angaben für beschränkt steuerpflichtige Anteilsinhaber</b>							
15.1 KEST auf Zinsen gemäß § 98 Z. 5 lit. e EStG 1988 (für beschränkt steuerpflichtige Anleger)	-						
<b>16. Kennzahlen für die Einkommensteuererklärung</b>							
16.1 Ausschüttungen 27,5% (Kennzahlen 897 oder 898) Achtung: allfällige AIF-Einkünfte sind gesondert zu erklären	0,0000	0,0000					
16.2 Ausschüttungsgleiche Erträge 27,5% (Kennzahlen 936 oder 937) Achtung: allfällige AIF-Einkünfte sind gesondert zu erklären	0,0000	0,0000					21)
16.2.1 Vorsicht: Vom Fonds wurden nicht gemeldete unterjährige Ausschüttungen getätigt, die zusätzlich zu den in dieser Meldung angegebenen steuerpflichtigen Erträgen in voller Höhe im Zuflusszeitpunkt zu besteuern sind (Kennzahlen 897 oder 898).  Das Kalenderjahr des tatsächlichen Zuflusszeitpunktes entnehmen Sie bitte Ihrem Depotauszug.	0,0000	0,0000					
16.3 Anzurechnende ausländische (Quellen)Steuer auf Einkünfte, die dem besonderen Steuersatz von 27,5% unterliegen (Kennzahl 984 oder 998)	0,0000	0,0000					
16.4 Die Anschaffungskosten des Fondsanteils sind zu korrigieren um	0,0000	0,0000					
16.5 Inländische Dividenden, die in den Verlustausgleich gemäß § 27 Abs. 8 EStG einbezogen werden können (Kennzahl 189)	0,0000	0,0000					
16.6 KEST auf inländische Dividenden, die im Rahmen des Verlustausgleichs gemäß § 27 Abs. 8 EStG berücksichtigt werden kann (Kennzahl 899)	0,0000	0,0000					

**ERSTE OPPORTUNITIES MIX**

Fondstyp: Vollthesaurierer  
 (Rumpf-) Rechnungsjahr: 01.12.2024 - 30.11.2025  
 ISIN: AT0000A3BME9  
 Werte je Anteil in: EUR

	Privatanleger:in		Betriebliche Anleger:in			Privatstiftungen	Anmerkungen
	mit Option	ohne Option	Natürliche Personen		Juristische Personen		
			mit Option	ohne Option			
<b>Zu Punkt 8.1 auf die österreichische Einkommen-/ Körperschaftsteuer gemäß DBA anrechenbar</b>							
Steuern auf Erträge aus Aktien (Dividenden) (ohne Berücksichtigung des matching credit)							
Steuern auf Erträge aus Anleihen exkl. Altmissionen (Zinsen) (ohne Berücksichtigung des matching credit)							
Steuern auf Erträge aus Altmissionen (Zinsen) (ohne Berücksichtigung des matching credit)							
<b>Zu Punkt 8.2 von den ausl. Finanzverwaltungen auf Antrag rückzuerstatten</b>							
Steuern auf Erträge aus Aktien (Dividenden)							
Steuern auf Erträge aus Anleihen exkl. Altmissionen (Zinsen)							
Steuern auf Erträge aus Altmissionen (Zinsen)							
<b>Zu Punkt 8.3 Weder anrechen- noch rückerstattbare Quellensteuern</b>							
auf Erträge aus Aktien (Dividenden)							
auf Erträge aus Anleihen exkl. Altmissionen (Zinsen)							
auf Erträge aus Altmissionen (Zinsen)							

# ERSTE OPPORTUNITIES MIX

## ERSTE OPPORTUNITIES MIX

Fondstyp:  
(Rumpf-) Rechnungsjahr:

Vollthesaurierer  
01.12.2024 - 30.11.2025

ISIN:  
Werte je Anteil in:

AT0000A3BMG4  
HUF

	Privatanleger:in		Betriebliche Anleger:in			Privat- stiftungen	Anmerk- ungen
	mit Option	ohne Option	Natürliche Personen		Juristische Personen		
			mit Option	ohne Option			
<b>1. Fondsergebnis der Meldeperiode</b>	<b>-328,5832</b>	<b>-328,5832</b>	<b>-328,5832</b>	<b>-328,5832</b>	<b>-328,5832</b>	<b>-328,5832</b>	
1.1 Ergebnis aus Kapitalvermögen ohne Verrechnung Verlustvorträge	-328,5832	-328,5832	-328,5832	-328,5832	-328,5832	-328,5832	
1.3 AIF Ergebnis	0,0000	0,0000	0,0000	0,0000	0,0000	0,0000	
<b>2. Zuzüglich</b>							
2.1 Einbehaltene in- und ausländische Abzugsteuern auf Kapitaleinkünfte	108,6773	108,6773	108,6773	108,6773	108,6773	108,6773	
2.2 Hochgerechnete rückerstattete ausländische QuSt aus Vorjahren, die in Vorjahren als anrechenbar dargestellt wurde	0,0000	0,0000	0,0000	0,0000	0,0000	0,0000	19)
2.4 Ausländische Personensteuern auf AIF Ergebnis	0,0000	0,0000	0,0000	0,0000	0,0000	0,0000	
2.5 Steuerpflichtige Einkünfte gem. § 27 Abs. 3 und 4 sowie § 27b Abs. 3 EStG 1988 (inkl. Altmissionen) aus ausgeschüttetem Gewinnvortrag	0,0000	0,0000	0,0000	0,0000	0,0000	0,0000	
2.6 Nicht verrechenbare Aufwände und Verluste aus Kapitalvermögen (Vortrag auf neue Rechnung)	255,0365	255,0365	255,0365	255,0365	255,0365	255,0365	
2.12 Im AIF Ergebnis berücksichtigte, jedoch nicht verrechenbare Verluste, ausgenommen Verluste aus der Veräußerung von Immobilien, die im positiven Fall einem besonderen Steuersatz unterliegen (30%)	0,0000	0,0000	0,0000	0,0000	0,0000	0,0000	
2.13 Im AIF Ergebnis berücksichtigte, jedoch nicht verrechenbare Verluste aus der Veräußerung von Immobilien die im positiven Fall einem besonderen Steuersatz unterliegen (30%)	0,0000	0,0000	0,0000	0,0000			
<b>3. Abzüglich</b>							
3.1 Gutschriften sowie rückerstattete ausländische QuSt aus Vorjahren, die in Vorjahren als anrechenbar dargestellt wurden	0,0000	0,0000	0,0000	0,0000	0,0000	0,0000	
3.1.1 Gutschriften sowie rückerstattete ausländische QuSt aus Vorjahren, die in Vorjahren als nicht anrechenbar dargestellt wurden	0,0034	0,0034	0,0034	0,0034	0,0034	0,0034	
3.2 Steuerfreie Zinserträge							
3.2.1 Gemäß DBA steuerfreie Zinserträge	0,0000	0,0000	0,0000	0,0000	0,0000	0,0000	1)
3.2.2 Gem. nationalen Vorschriften sonstige steuerfreie Zinserträge - zB Wohnbauanleihen	0,0000	0,0000				0,0000	
3.3 Steuerfreie Dividendenerträge							
3.3.1 Gemäß DBA steuerfreie Dividenden					0,0000	0,0000	
3.3.2 Inlandsdividenden steuerfrei gem. § 10 KStG					35,1272	35,1272	
3.3.3 Auslandsdividenden steuerfrei gem. § 10 bzw. § 13 Abs. 2 KStG					0,0000	0,0000	2)
3.4 Gemäß DBA steuerfreie Immobilienfondserträge							
3.4.1 Gemäß DBA steuerfreie Aufwertungsgewinne aus Immobiliensubfonds 80%	0,0000	0,0000	0,0000	0,0000	0,0000	0,0000	
3.4.2 Gemäß DBA steuerfreie Aufwertungsgewinne aus Immobiliensubfonds 100%	0,0000	0,0000	0,0000	0,0000	0,0000	0,0000	
3.4.3 Gemäß DBA steuerfreie Bewirtschaftungsgewinne aus Immobiliensubfonds	0,0000	0,0000	0,0000	0,0000	0,0000	0,0000	
3.5 Bereits in Vorjahren versteuerte Erträge aus Kapitalvermögen gem. § 27 Abs. 2 und § 27b Abs. 2 EStG 1988 und AIF Erträge	0,0000	0,0000	0,0000	0,0000	0,0000	0,0000	
3.6 Erst bei Ausschüttung in Folgejahren bzw. bei Verkauf der Anteile steuerpflichtige Erträge gem. § 27 Abs. 3 und 4 sowie § 27b Abs. 3 EStG 1988 (inkl. Altmissionen)	0,0000	0,0000				0,0000	
3.7 Mit Kapitalerträgen verrechnete steuerliche Verlustvorträge	0,0000	0,0000	0,0000	0,0000	0,0000	0,0000	
3.8 Gemäß DBA steuerfreie AIF Einkünfte	0,0000	0,0000	0,0000	0,0000	0,0000	0,0000	
3.9 Nicht steuerbare AIF Einkünfte	0,0000	0,0000	0,0000	0,0000	0,0000	0,0000	
3.10 Mit AIF-Einkünften verrechnete steuerliche Verlustvorträge	0,0000	0,0000	0,0000	0,0000	0,0000	0,0000	

## ERSTE OPPORTUNITIES MIX

Fondstyp:  
(Rumpf-) Rechnungsjahr:

Vollthesaurierer  
01.12.2024 - 30.11.2025

ISIN:  
Werte je Anteil in:

AT0000A3BMG4  
HUF

	Privatanleger:in		Betriebliche Anleger:in			Privat- stiftungen	Anmerk- ungen
	mit Option	ohne Option	Natürliche Personen		Juristische Personen		
			mit Option	ohne Option			
<b>4. Steuerpflichtige Einkünfte</b>	<b>35,1272</b>	<b>35,1272</b>	<b>35,1272</b>	<b>35,1272</b>	<b>0,0000</b>	<b>0,0000</b>	20)
4.1.1 Von den Steuerpflichtigen Einkünften endbesteuert (ohne vorverkeste inländische Dividenden)	0,0000	0,0000	0,0000	0,0000			
4.1.2 Von den Steuerpflichtigen Einkünften endbesteuerte vorverkeste inländische Dividenden	35,1272	35,1272	35,1272	35,1272			
4.2 Nicht endbesteuerte Einkünfte	0,0000	0,0000	0,0000	0,0000	0,0000	0,0000	
4.2.1 Nicht endbesteuerte Einkünfte inkl. Einkünfte aus der Veräußerung von Schachtelbeteiligungen - davon Basis für die 'Zwischensteuer' (§ 22 Abs. 2 KStG)						0,0000	
4.2.2 In den steuerpflichtigen Einkünften aus Kapitalvermögen gem. § 27 Abs. 3 und 4 sowie § 27b Abs. 3 EStG 1998 enthaltene Einkünfte aus der Veräußerung von Schachtelbeteiligungen					0,0000	0,0000	
4.3 In den steuerpflichtigen Einkünften enthaltene Einkünfte aus Kapitalvermögen gem. § 27 Abs. 3 und 4 sowie § 27b Abs. 3 EStG 1988 des laufenden Jahres	0,0000	0,0000	0,0000	0,0000	0,0000	0,0000	
<b>5. Summe Ausschüttungen vor Abzug KEST, ausgenommen an die Meldestelle bereits gemeldete unterjährige Ausschüttungen</b>	<b>0,0000</b>	<b>0,0000</b>	<b>0,0000</b>	<b>0,0000</b>	<b>0,0000</b>	<b>0,0000</b>	
5.1 In der Ausschüttung enthaltene, bereits in Vorjahren versteuerte ordentliche Gewinnvorträge und Immobilien-Gewinnvorträge	0,0000	0,0000	0,0000	0,0000	0,0000	0,0000	
5.2 In der Ausschüttung enthaltene, bereits in Vorjahren versteuerte Einkünfte aus Kapitalvermögen gem. § 27 Abs. 3 und 4 sowie § 27b Abs. 3 EStG 1998 oder Gewinnvorträge InvFG 1993 (letzte nur im Privatvermögen)	0,0000	0,0000	0,0000	0,0000	0,0000	0,0000	
5.3 In der Ausschüttung enthaltene bereits in Vorjahren versteuerter AIF-Gewinnvortrag	0,0000	0,0000	0,0000	0,0000	0,0000	0,0000	
5.4 In der Ausschüttung enthaltene Substanzauszahlung	0,0000	0,0000	0,0000	0,0000	0,0000	0,0000	14)
5.5 Nicht ausgeschüttetes Fondsergebnis ohne Berücksichtigung von Verlustvorträgen und Quellensteuern	-328,5832	-328,5832	-328,5832	-328,5832	-328,5832	-328,5832	
5.6 Ausschüttung (vor Abzug KEST), die der Fonds mit der gegenständlichen Meldung vornimmt	0,0000	0,0000	0,0000	0,0000	0,0000	0,0000	
<b>6. Korrekturbeträge</b>							
6.1 Korrekturbetrag ausschüttungsgleicher Ertrag für Anschaffungskosten (Beträge, die KEST-pflichtig oder DBA-befreit oder sonst steuerbefreit sind) inkl. abgeführter oder erstatteter QuSt.	-73,5466	-73,5466	-73,5466	-73,5466		-73,5466	15)
6.2 Korrekturbetrag Ausschüttung für Anschaffungskosten	0,0000	0,0000	0,0000	0,0000		0,0000	16)
6.2.1 Korrekturbetrag Ausschüttung für Anschaffungskosten - darin enthalten ausgeschüttetes AIF-Ergebnis	0,0000	0,0000	0,0000	0,0000		0,0000	
<b>7. Ausländische Erträge, ausgenommen DBA befreit</b>							
7.1 Dividenden	0,0000	0,0000	0,0000	0,0000	0,0000	0,0000	
7.2 Zinsen	0,0000	0,0000	0,0000	0,0000	0,0000	0,0000	
7.3 Ausschüttungen von Subfonds	0,0000	0,0000	0,0000	0,0000	0,0000	0,0000	
7.4 Einkünfte aus Kapitalvermögen gem. § 27 Abs. 3 und 4 sowie § 27b Abs. 3 EStG 1998, die im Ausland einem Steuerabzug unterlagen	0,0000	0,0000	0,0000	0,0000	0,0000	0,0000	

# ERSTE OPPORTUNITIES MIX

## ERSTE OPPORTUNITIES MIX

Fondstyp: Vollthesaurierer  
 (Rumpf-) Rechnungsjahr: 01.12.2024 - 30.11.2025  
 ISIN: AT0000A3BMG4  
 Werte je Anteil in: HUF

	Privatanleger:in		Betriebliche Anleger:in			Privat- stiftungen	Anmerk- ungen
	mit Option	ohne Option	Natürliche Personen		Juristische Personen		
			mit Option	ohne Option			
<b>8. Zur Vermeidung der Doppelbesteuerung: Von den im Ausland entrichteten Steuern sind</b>							
8.1	Auf die österreichische Einkommen-/Körperschaftsteuer gemäß DBA anrechenbar						3) 4) 5) 18)
8.1.1	0,0000	0,0000	0,0000	0,0000	0,0000	0,0000	
8.1.2	0,0000	0,0000	0,0000	0,0000	0,0000	0,0000	
8.1.3	0,0000	0,0000	0,0000	0,0000	0,0000	0,0000	
8.1.4	0,0000	0,0000	0,0000	0,0000	0,0000	0,0000	
8.1.5	0,0000	0,0000	0,0000	0,0000	0,0000	0,0000	3)
8.2	Von den ausl. Finanzverwaltungen auf Antrag allenfalls rückerstattbar						6) 7)
8.2.1	43,0993	43,0993	43,0993	43,0993	72,7520	72,7520	
8.2.2	0,3454	0,3454	0,3454	0,3454	0,3454	0,3454	
8.2.3	0,0000	0,0000	0,0000	0,0000	0,0000	0,0000	
8.2.4	0,0000	0,0000	0,0000	0,0000	0,0000	0,0000	
8.3	0,0061	0,0061	0,0061	0,0061	0,0061	0,0061	
8.4					25,7053	25,7053	
<b>9. Begünstigte Beteiligungserträge</b>							
9.1	35,1272	35,1272	35,1272	35,1272	35,1272	35,1272	
9.2					0,0000	0,0000	2)
9.3					0,0000	0,0000	17)
9.4					0,0000	0,0000	
<b>10. Erträge, die dem KEST-Abzug unterliegen</b>							
10.1	0,0000	0,0000	0,0000	0,0000	0,0000	0,0000	
10.2	0,0000	0,0000	0,0000	0,0000	0,0000	0,0000	1)
10.3	0,0000	0,0000	0,0000	0,0000	0,0000	0,0000	
10.3.1	0,0000	0,0000	0,0000	0,0000	0,0000	0,0000	
10.3.2	0,0000	0,0000	0,0000	0,0000	0,0000	0,0000	
10.4	0,0000	0,0000	0,0000	0,0000	0,0000	0,0000	
10.6	0,0000	0,0000	0,0000	0,0000	0,0000	0,0000	
10.9	0,0000	0,0000	0,0000	0,0000	0,0000	0,0000	
10.12	0,0000	0,0000	0,0000	0,0000	0,0000	0,0000	
10.14	0,0000	0,0000	0,0000	0,0000	0,0000	0,0000	
10.15	0,0000	0,0000	0,0000	0,0000	0,0000	0,0000	
10.16	0,0000	0,0000	0,0000	0,0000	0,0000	0,0000	
10.17	0,0000	0,0000	0,0000	0,0000	0,0000	0,0000	
<b>11. Österreichische KEST, die bei Zufluss von Ausschüttungen in den Fonds einbehalten wurde</b>							
11.1	9,6600	9,6600	9,6600	9,6600	9,6600	9,6600	

## ERSTE OPPORTUNITIES MIX

Fondstyp:  
(Rumpf-) Rechnungsjahr:

Vollthesaurierer  
01.12.2024 - 30.11.2025

ISIN:  
Werte je Anteil in:

AT0000A3BMG4  
HUF

	Privatanleger:in		Betriebliche Anleger:in			Privat- stiftungen	Anmerk- ungen
	mit Option	ohne Option	Natürliche Personen		Juristische Personen		
			mit Option	ohne Option			
<b>12. Österreichische KEST, die durch Steuerabzug erhoben wird</b>	<b>0,0000</b>	<b>0,0000</b>	<b>0,0000</b>	<b>0,0000</b>	<b>0,0000</b>	<b>0,0000</b>	9) 11)
12.1 KEST auf Zinserträge, soweit nicht gemäß DBA steuerfrei sowie sonstige Erträge	0,0000	0,0000	0,0000	0,0000	0,0000	0,0000	
12.2 KEST auf gemäß DBA steuerfreie Zinserträge	0,0000	0,0000	0,0000	0,0000	0,0000	0,0000	1)
12.3 KEST auf ausländische Dividenden	0,0000	0,0000	0,0000	0,0000	0,0000	0,0000	12)
12.3.1 davon KEST auf ausländische Dividenden aus Ländern mit Amtshilfe	0,0000	0,0000	0,0000	0,0000	0,0000	0,0000	
12.3.2 davon KEST auf ausländische Dividenden aus Ländern ohne Amtshilfe	0,0000	0,0000	0,0000	0,0000	0,0000	0,0000	
12.4 Minus anrechenbare ausländische Quellensteuer	0,0000	0,0000	0,0000	0,0000	0,0000	0,0000	
12.4.1 davon auf ausländische Dividenden aus Ländern mit Amtshilfe anrechenbar	0,0000	0,0000	0,0000	0,0000	0,0000	0,0000	
12.4.2 davon auf ausländische Dividenden aus Ländern ohne Amtshilfe anrechenbar	0,0000	0,0000	0,0000	0,0000	0,0000	0,0000	
12.5 KEST auf Ausschüttungen ausl. Subfonds	0,0000	0,0000	0,0000	0,0000	0,0000	0,0000	
12.8 KEST auf Einkünfte aus Kapitalvermögen gem. § 27 Abs. 3 und 4 sowie § 27b Abs. 3 EStG 1998	0,0000	0,0000	0,0000	0,0000	0,0000	0,0000	13)
12.9 Auf bereits ausgezahlte, nicht gemeldete Ausschüttungen abgezogene KEST	0,0000	0,0000	0,0000	0,0000	0,0000	0,0000	
12.10 KEST auf AIF Einkünfte, die als Einkünfte aus Kapitalvermögen gelten (Spekulationseinkünfte)	0,0000	0,0000	0,0000	0,0000	0,0000	0,0000	
12.11 Gutschriften sowie rückerstattete ausländische QuSt aus Vorjahren, die in Vorjahren als anrechenbar dargestellt wurden	0,0000	0,0000	0,0000	0,0000	0,0000	0,0000	
12.12 KEST auf laufende Einkünfte aus Kryptowährungen	0,0000	0,0000	0,0000	0,0000	0,0000	0,0000	
<b>13. Steuerpflichtige AIF Einkünfte</b>							
13.1.1 Einkünfte aus Land- und Forstwirtschaft, ohne Veräußerungsergebnis aus betrieblichen Immobilien und ohne betriebliche Kapitaleinkünfte	0,0000	0,0000	0,0000	0,0000	0,0000	0,0000	
13.1.2 Einkünfte aus Land- und Forstwirtschaft - Veräußerungsergebnis aus betrieblichen Immobilien, das mit einem besonderen Steuersatz von 30% besteuert werden kann	0,0000	0,0000	0,0000	0,0000		0,0000	
13.1.3 Einkünfte aus Land- und Forstwirtschaft - davon ausländische Einkünfte aus Land- und Forstwirtschaft, DBA Anrechnung	0,0000	0,0000	0,0000	0,0000	0,0000	0,0000	
13.1.4 Auf ausländische Einkünfte aus Land- und Forstwirtschaft entfallende ausländische Personensteuern, DBA Anrechnung	0,0000	0,0000	0,0000	0,0000	0,0000	0,0000	
13.2.1 Einkünfte aus Gewerbebetrieb, ohne Veräußerungsergebnis aus betrieblichen Immobilien und ohne betriebliche Kapitaleinkünfte	0,0000	0,0000	0,0000	0,0000	0,0000	0,0000	
13.2.2 Einkünfte aus Gewerbebetrieb - Veräußerungsergebnis aus betrieblichen Immobilien, das mit einem besonderen Steuersatz von 30% besteuert werden kann	0,0000	0,0000	0,0000	0,0000		0,0000	
13.2.3 Einkünfte aus Gewerbebetrieb - davon ausländische Einkünfte aus Gewerbebetrieb, DBA Anrechnung	0,0000	0,0000	0,0000	0,0000	0,0000	0,0000	
13.2.4 Auf ausländische Einkünfte aus Gewerbebetrieb entfallende ausländische Personensteuern, DBA Anrechnung	0,0000	0,0000	0,0000	0,0000	0,0000	0,0000	

# ERSTE OPPORTUNITIES MIX

## ERSTE OPPORTUNITIES MIX

Fondstyp:  
(Rumpf-) Rechnungsjahr:

Vollthesaurierer  
01.12.2024 - 30.11.2025

ISIN:  
Werte je Anteil in:

AT0000A3BMG4  
HUF

	Privatanleger:in		Betriebliche Anleger:in			Privat- stiftungen	Anmerk- ungen
	mit Option	ohne Option	Natürliche Personen		Juristische Personen		
			mit Option	ohne Option			
13.3.1 Einkünfte aus Vermietung und Verpachtung (bewegliches Vermögen)	0,0000	0,0000	0,0000	0,0000	0,0000	0,0000	
13.3.2 Einkünfte aus Vermietung und Verpachtung (bewegliches Vermögen) - davon ausländische Einkünfte aus Vermietung und Verpachtung, DBA Anrechnung	0,0000	0,0000	0,0000	0,0000	0,0000	0,0000	
13.4.1 Sonstige Einkünfte im Sinne des § 29 Z. 1 und 3 EStG 1998 (ohne Spekulationseinkünfte)	0,0000	0,0000	0,0000	0,0000	0,0000	0,0000	
13.4.2 Sonstige Einkünfte im Sinne des § 29 Z. 1 und 3 EStG 1998 - davon ausländische Einkünfte aus sonstigen Einkünften, DBA Anrechnung	0,0000	0,0000	0,0000	0,0000	0,0000	0,0000	
13.5.1 AIF Einkünfte, die als Einkünfte aus Kapitalvermögen gelten (Bagatellregelung)	0,0000	0,0000	0,0000	0,0000		0,0000	
13.5.2 Einkünfte iSd § 31 EStG 1988 (Spekulationseinkünfte)	0,0000	0,0000	0,0000	0,0000	0,0000	0,0000	
13.6 Einkünfte aus Kapitalvermögen, die nicht dem Sondersteuersatz unterliegen	0,0000	0,0000	0,0000	0,0000	0,0000	0,0000	
<b>14. Gemäß DBA steuerfreie AIF Einkünfte (für Progressionsvorbehalt)</b>							
14.1 Einkünfte aus Land- und Forstwirtschaft	0,0000	0,0000	0,0000	0,0000	0,0000	0,0000	
14.2 Einkünfte aus Gewerbebetrieb	0,0000	0,0000	0,0000	0,0000	0,0000	0,0000	
14.3 Einkünfte aus Vermietung und Verpachtung (bewegliches Vermögen)	0,0000	0,0000	0,0000	0,0000	0,0000	0,0000	
14.4 Sonstige Einkünfte	0,0000	0,0000	0,0000	0,0000	0,0000	0,0000	
14.5 Einkünfte aus Kapitalvermögen, die nicht dem Sondersteuersatz unterliegen	0,0000	0,0000	0,0000	0,0000	0,0000	0,0000	
<b>15. Angaben für beschränkt steuerpflichtige Anteilsinhaber</b>							
15.1 KESt auf Zinsen gemäß § 98 Z. 5 lit. e EStG 1988 (für beschränkt steuerpflichtige Anleger)	-						
<b>16. Kennzahlen für die Einkommensteuererklärung</b>							
16.1 Ausschüttungen 27,5% (Kennzahlen 897 oder 898) Achtung: allfällige AIF-Einkünfte sind gesondert zu erklären	0,0000	0,0000					
16.2 Ausschüttungsgleiche Erträge 27,5% (Kennzahlen 936 oder 937) Achtung: allfällige AIF-Einkünfte sind gesondert zu erklären	0,0000	0,0000					21)
16.2.1 Vorsicht: Vom Fonds wurden nicht gemeldete unterjährige Ausschüttungen getätigt, die zusätzlich zu den in dieser Meldung angegebenen steuerpflichtigen Erträgen in voller Höhe im Zuflusszeitpunkt zu besteuern sind (Kennzahlen 897 oder 898).  Das Kalenderjahr des tatsächlichen Zuflusszeitpunktes entnehmen Sie bitte Ihrem Depotauszug.	0,0000	0,0000					
16.3 Anzurechnende ausländische (Quellen)Steuer auf Einkünfte, die dem besonderen Steuersatz von 27,5% unterliegen (Kennzahl 984 oder 998)	0,0000	0,0000					
16.4 Die Anschaffungskosten des Fondsanteils sind zu korrigieren um	-73,5466	-73,5466					
16.5 Inländische Dividenden, die in den Verlustausgleich gemäß § 27 Abs. 8 EStG einbezogen werden können (Kennzahl 189)	35,1272	35,1272					
16.6 KESt auf inländische Dividenden, die im Rahmen des Verlustausgleichs gemäß § 27 Abs. 8 EStG berücksichtigt werden kann (Kennzahl 899)	9,6600	9,6600					

## ERSTE OPPORTUNITIES MIX

Fondstyp: Vollthesaurierer  
 (Rumpf-) Rechnungsjahr: 01.12.2024 - 30.11.2025  
 ISIN: AT0000A3BMG4  
 Werte je Anteil in: HUF

	Privatanleger:in		Betriebliche Anleger:in			Privat- stiftungen	Anmerk- ungen
	mit Option	ohne Option	Natürliche Personen		Juristische Personen		
			mit Option	ohne Option			
<b>Zu Punkt 8.1 auf die österreichische Einkommen-/Körperschaftsteuer gemäß DBA anrechenbar</b>							
Steuern auf Erträge aus Aktien (Dividenden) (ohne Berücksichtigung des matching credit)							
Steuern auf Erträge aus Anleihen exkl. Altmissionen (Zinsen) (ohne Berücksichtigung des matching credit)							
Steuern auf Erträge aus Altmissionen (Zinsen) (ohne Berücksichtigung des matching credit)							
<b>Zu Punkt 8.2 von den ausl. Finanzverwaltungen auf Antrag rückzuerstatten</b>							
Steuern auf Erträge aus Aktien (Dividenden)							
ausländ. Länder ohne Amtshilfe	2,6407	2,6407	2,6407	2,6407	2,6407	2,6407	
Dänemark	1,8355	1,8355	1,8355	1,8355	1,8355	1,8355	
Japan	1,5597	1,5597	1,5597	1,5597	1,5597	1,5597	
Kanada	1,9567	1,9567	1,9567	1,9567	1,9567	1,9567	
Korea, Republik	0,3518	0,3518	0,3518	0,3518	0,3518	0,3518	
Norwegen	0,7422	0,7422	0,7422	0,7422	0,7422	0,7422	
Schweden	11,0230	11,0230	11,0230	11,0230	11,0230	11,0230	
Schweiz	5,1668	5,1668	5,1668	5,1668	5,1668	5,1668	
Spanien	3,7358	3,7358	3,7358	3,7358	3,7358	3,7358	
Taiwan	0,2046	0,2046	0,2046	0,2046	0,2046	0,2046	
USA - Vereinigte Staaten	13,8825	13,8825	13,8825	13,8825	13,8825	13,8825	
Steuern auf Erträge aus Anleihen exkl. Altmissionen (Zinsen)							
Tschechische Republik	0,3454	0,3454	0,3454	0,3454	0,3454	0,3454	
Steuern auf Erträge aus Altmissionen (Zinsen)							
<b>Zu Punkt 8.3 Weder anrechen- noch rückerstattbare Quellensteuern</b>							
auf Erträge aus Aktien (Dividenden)							
auf Erträge aus Anleihen exkl. Altmissionen (Zinsen)							
Island	0,0061	0,0061	0,0061	0,0061	0,0061	0,0061	
auf Erträge aus Altmissionen (Zinsen)							

# ERSTE OPPORTUNITIES MIX

## ERSTE OPPORTUNITIES MIX

Fondstyp:  
(Rumpf-) Rechnungsjahr:

Vollthesaurierer  
01.12.2024 - 30.11.2025

ISIN:  
Werte je Anteil in:

AT0000A3BMF6  
HUF

	Privatanleger:in		Betriebliche Anleger:in			Privat- stiftungen	Anmerk- ungen
	mit Option	ohne Option	Natürliche Personen		Juristische Personen		
			mit Option	ohne Option			
<b>1. Fondsergebnis der Meldeperiode</b>	<b>0,0000</b>	<b>0,0000</b>	<b>0,0000</b>	<b>0,0000</b>	<b>0,0000</b>	<b>0,0000</b>	
1.1 Ergebnis aus Kapitalvermögen ohne Verrechnung Verlustvorträge	0,0000	0,0000	0,0000	0,0000	0,0000	0,0000	
1.3 AIF Ergebnis	0,0000	0,0000	0,0000	0,0000	0,0000	0,0000	
<b>2. Zuzüglich</b>							
2.1 Einbehaltene in- und ausländische Abzugsteuern auf Kapitaleinkünfte	0,0000	0,0000	0,0000	0,0000	0,0000	0,0000	
2.2 Hochgerechnete rückerstattete ausländische QuSt aus Vorjahren, die in Vorjahren als anrechenbar dargestellt wurde	0,0000	0,0000	0,0000	0,0000	0,0000	0,0000	19)
2.4 Ausländische Personensteuern auf AIF Ergebnis	0,0000	0,0000	0,0000	0,0000	0,0000	0,0000	
2.5 Steuerpflichtige Einkünfte gem. § 27 Abs. 3 und 4 sowie § 27b Abs. 3 EStG 1988 (inkl. Altmissionen) aus ausgeschüttetem Gewinnvortrag	0,0000	0,0000	0,0000	0,0000	0,0000	0,0000	
2.6 Nicht verrechenbare Aufwände und Verluste aus Kapitalvermögen (Vortrag auf neue Rechnung)	0,0000	0,0000	0,0000	0,0000	0,0000	0,0000	
2.12 Im AIF Ergebnis berücksichtigte, jedoch nicht verrechenbare Verluste, ausgenommen Verluste aus der Veräußerung von Immobilien, die im positiven Fall einem besonderen Steuersatz unterliegen (30%)	0,0000	0,0000	0,0000	0,0000	0,0000	0,0000	
2.13 Im AIF Ergebnis berücksichtigte, jedoch nicht verrechenbare Verluste aus der Veräußerung von Immobilien die im positiven Fall einem besonderen Steuersatz unterliegen (30%)	0,0000	0,0000	0,0000	0,0000			
<b>3. Abzüglich</b>							
3.1 Gutschriften sowie rückerstattete ausländische QuSt aus Vorjahren, die in Vorjahren als anrechenbar dargestellt wurden	0,0000	0,0000	0,0000	0,0000	0,0000	0,0000	
3.1.1 Gutschriften sowie rückerstattete ausländische QuSt aus Vorjahren, die in Vorjahren als nicht anrechenbar dargestellt wurden	0,0000	0,0000	0,0000	0,0000	0,0000	0,0000	
3.2 Steuerfreie Zinserträge							
3.2.1 Gemäß DBA steuerfreie Zinserträge	0,0000	0,0000	0,0000	0,0000	0,0000	0,0000	1)
3.2.2 Gem. nationalen Vorschriften sonstige steuerfreie Zinserträge - zB Wohnbauanleihen	0,0000	0,0000				0,0000	
3.3 Steuerfreie Dividendenerträge							
3.3.1 Gemäß DBA steuerfreie Dividenden					0,0000	0,0000	
3.3.2 Inlandsdividenden steuerfrei gem. § 10 KStG					0,0000	0,0000	
3.3.3 Auslandsdividenden steuerfrei gem. § 10 bzw. § 13 Abs. 2 KStG					0,0000	0,0000	2)
3.4 Gemäß DBA steuerfreie Immobilienfondserträge							
3.4.1 Gemäß DBA steuerfreie Aufwertungsgewinne aus Immobilienfonds 80%	0,0000	0,0000	0,0000	0,0000	0,0000	0,0000	
3.4.2 Gemäß DBA steuerfreie Aufwertungsgewinne aus Immobilienfonds 100%	0,0000	0,0000	0,0000	0,0000	0,0000	0,0000	
3.4.3 Gemäß DBA steuerfreie Bewirtschaftungsgewinne aus Immobilienfonds	0,0000	0,0000	0,0000	0,0000	0,0000	0,0000	
3.5 Bereits in Vorjahren versteuerte Erträge aus Kapitalvermögen gem. § 27 Abs. 2 und § 27b Abs. 2 EStG 1988 und AIF Erträge	0,0000	0,0000	0,0000	0,0000	0,0000	0,0000	
3.6 Erst bei Ausschüttung in Folgejahren bzw. bei Verkauf der Anteile steuerpflichtige Erträge gem. § 27 Abs. 3 und 4 sowie § 27b Abs. 3 EStG 1988 (inkl. Altmissionen)	0,0000	0,0000				0,0000	
3.7 Mit Kapitalerträgen verrechnete steuerliche Verlustvorträge	0,0000	0,0000	0,0000	0,0000	0,0000	0,0000	
3.8 Gemäß DBA steuerfreie AIF Einkünfte	0,0000	0,0000	0,0000	0,0000	0,0000	0,0000	
3.9 Nicht steuerbare AIF Einkünfte	0,0000	0,0000	0,0000	0,0000	0,0000	0,0000	
3.10 Mit AIF-Einkünften verrechnete steuerliche Verlustvorträge	0,0000	0,0000	0,0000	0,0000	0,0000	0,0000	

## ERSTE OPPORTUNITIES MIX

Fondstyp:  
(Rumpf-) Rechnungsjahr:

Vollthesaurierer  
01.12.2024 - 30.11.2025

ISIN:  
Werte je Anteil in:

AT0000A3BMF6  
HUF

	Privatanleger:in		Betriebliche Anleger:in			Privat- stiftungen	Anmerk- ungen
	mit Option	ohne Option	Natürliche Personen		Juristische Personen		
			mit Option	ohne Option			
<b>4. Steuerpflichtige Einkünfte</b>	<b>0,0000</b>	<b>0,0000</b>	<b>0,0000</b>	<b>0,0000</b>	<b>0,0000</b>	<b>0,0000</b>	20)
4.1.1 Von den Steuerpflichtigen Einkünften endbesteuert (ohne vorverkeste inländische Dividenden)	0,0000	0,0000	0,0000	0,0000			
4.1.2 Von den Steuerpflichtigen Einkünften endbesteuerte vorverkeste inländische Dividenden	0,0000	0,0000	0,0000	0,0000			
4.2 Nicht endbesteuerte Einkünfte	0,0000	0,0000	0,0000	0,0000	0,0000	0,0000	
4.2.1 Nicht endbesteuerte Einkünfte inkl. Einkünfte aus der Veräußerung von Schachtelbeteiligungen - davon Basis für die 'Zwischensteuer' (§ 22 Abs. 2 KStG)						0,0000	
4.2.2 In den steuerpflichtigen Einkünften aus Kapitalvermögen gem. § 27 Abs. 3 und 4 sowie § 27b Abs. 3 EStG 1998 enthaltene Einkünfte aus der Veräußerung von Schachtelbeteiligungen					0,0000	0,0000	
4.3 In den steuerpflichtigen Einkünften enthaltene Einkünfte aus Kapitalvermögen gem. § 27 Abs. 3 und 4 sowie § 27b Abs. 3 EStG 1988 des laufenden Jahres	0,0000	0,0000	0,0000	0,0000	0,0000	0,0000	
<b>5. Summe Ausschüttungen vor Abzug KEST, ausgenommen an die Meldestelle bereits gemeldete unterjährige Ausschüttungen</b>	<b>0,0000</b>	<b>0,0000</b>	<b>0,0000</b>	<b>0,0000</b>	<b>0,0000</b>	<b>0,0000</b>	
5.1 In der Ausschüttung enthaltene, bereits in Vorjahren versteuerte ordentliche Gewinnvorträge und Immobilien-Gewinnvorträge	0,0000	0,0000	0,0000	0,0000	0,0000	0,0000	
5.2 In der Ausschüttung enthaltene, bereits in Vorjahren versteuerte Einkünfte aus Kapitalvermögen gem. § 27 Abs. 3 und 4 sowie § 27b Abs. 3 EStG 1998 oder Gewinnvorträge InvFG 1993 (letzte nur im Privatvermögen)	0,0000	0,0000	0,0000	0,0000	0,0000	0,0000	
5.3 In der Ausschüttung enthaltene bereits in Vorjahren versteuerter AIF-Gewinnvortrag	0,0000	0,0000	0,0000	0,0000	0,0000	0,0000	
5.4 In der Ausschüttung enthaltene Substanzauszahlung	0,0000	0,0000	0,0000	0,0000	0,0000	0,0000	14)
5.5 Nicht ausgeschüttetes Fondsergebnis ohne Berücksichtigung von Verlustvorträgen und Quellensteuern	0,0000	0,0000	0,0000	0,0000	0,0000	0,0000	
5.6 Ausschüttung (vor Abzug KEST), die der Fonds mit der gegenständlichen Meldung vornimmt	0,0000	0,0000	0,0000	0,0000	0,0000	0,0000	
<b>6. Korrekturbeträge</b>							
6.1 Korrekturbetrag ausschüttungsgleicher Ertrag für Anschaffungskosten (Beträge, die KEST-pflichtig oder DBA-befreit oder sonst steuerbefreit sind) inkl. abgeführter oder erstatteter QuSt.	0,0000	0,0000	0,0000	0,0000		0,0000	15)
6.2 Korrekturbetrag Ausschüttung für Anschaffungskosten	0,0000	0,0000	0,0000	0,0000		0,0000	16)
6.2.1 Korrekturbetrag Ausschüttung für Anschaffungskosten - darin enthalten ausgeschüttetes AIF-Ergebnis	0,0000	0,0000	0,0000	0,0000		0,0000	
<b>7. Ausländische Erträge, ausgenommen DBA befreit</b>							
7.1 Dividenden	0,0000	0,0000	0,0000	0,0000	0,0000	0,0000	
7.2 Zinsen	0,0000	0,0000	0,0000	0,0000	0,0000	0,0000	
7.3 Ausschüttungen von Subfonds	0,0000	0,0000	0,0000	0,0000	0,0000	0,0000	
7.4 Einkünfte aus Kapitalvermögen gem. § 27 Abs. 3 und 4 sowie § 27b Abs. 3 EStG 1998, die im Ausland einem Steuerabzug unterlagen	0,0000	0,0000	0,0000	0,0000	0,0000	0,0000	

# ERSTE OPPORTUNITIES MIX

## ERSTE OPPORTUNITIES MIX

Fondstyp: Vollthesaurierer  
 (Rumpf-) Rechnungsjahr: 01.12.2024 - 30.11.2025  
 ISIN: AT0000A3BMF6  
 Werte je Anteil in: HUF

	Privatanleger:in		Betriebliche Anleger:in			Privat- stiftungen	Anmerk- ungen	
	mit Option	ohne Option	Natürliche Personen		Juristische Personen			
			mit Option	ohne Option				
<b>8. Zur Vermeidung der Doppelbesteuerung: Von den im Ausland entrichteten Steuern sind</b>								
8.1	Auf die österreichische Einkommen-/Körperschaftsteuer gemäß DBA anrechenbar						3) 4) 5) 18)	
8.1.1	0,0000	0,0000	0,0000	0,0000	0,0000	0,0000		
8.1.2	0,0000	0,0000	0,0000	0,0000	0,0000	0,0000		
8.1.3	0,0000	0,0000	0,0000	0,0000	0,0000	0,0000		
8.1.4	0,0000	0,0000	0,0000	0,0000	0,0000	0,0000		
8.1.5	0,0000	0,0000	0,0000	0,0000	0,0000	0,0000	3)	
8.2	Von den ausl. Finanzverwaltungen auf Antrag allenfalls rückerstattbar						6) 7)	
8.2.1	0,0000	0,0000	0,0000	0,0000	0,0000	0,0000		
8.2.2	0,0000	0,0000	0,0000	0,0000	0,0000	0,0000		
8.2.3	0,0000	0,0000	0,0000	0,0000	0,0000	0,0000		
8.2.4	0,0000	0,0000	0,0000	0,0000	0,0000	0,0000		
8.3	0,0000	0,0000	0,0000	0,0000	0,0000	0,0000		
8.4					0,0000	0,0000		
<b>9. Begünstigte Beteiligungserträge</b>								
9.1	0,0000	0,0000	0,0000	0,0000	0,0000	0,0000		
9.2					0,0000	0,0000	2)	
9.3					0,0000	0,0000	17)	
9.4					0,0000	0,0000		
<b>10. Erträge, die dem KEST-Abzug unterliegen</b>								
10.1	0,0000	0,0000	0,0000	0,0000	0,0000	0,0000		
10.2	0,0000	0,0000	0,0000	0,0000	0,0000	0,0000	1)	
10.3	0,0000	0,0000	0,0000	0,0000	0,0000	0,0000		
10.3.1	0,0000	0,0000	0,0000	0,0000	0,0000	0,0000		
10.3.2	0,0000	0,0000	0,0000	0,0000	0,0000	0,0000		
10.4	0,0000	0,0000	0,0000	0,0000	0,0000	0,0000		
10.6	0,0000	0,0000	0,0000	0,0000	0,0000	0,0000		
10.9	0,0000	0,0000	0,0000	0,0000	0,0000	0,0000		
10.12	0,0000	0,0000	0,0000	0,0000	0,0000	0,0000		
10.14	0,0000	0,0000	0,0000	0,0000	0,0000	0,0000		
10.15	0,0000	0,0000	0,0000	0,0000	0,0000	0,0000		
10.16	0,0000	0,0000	0,0000	0,0000	0,0000	0,0000		
10.17	0,0000	0,0000	0,0000	0,0000	0,0000	0,0000		
<b>11. Österreichische KEST, die bei Zufluss von Ausschüttungen in den Fonds einbehalten wurde</b>								
11.1	0,0000	0,0000	0,0000	0,0000	0,0000	0,0000		

## ERSTE OPPORTUNITIES MIX

Fondstyp:  
(Rumpf-) Rechnungsjahr:

Vollthesaurierer  
01.12.2024 - 30.11.2025

ISIN:  
Werte je Anteil in:

AT0000A3BMF6  
HUF

	Privatanleger:in		Betriebliche Anleger:in			Privat- stiftungen	Anmerk- ungen
	mit Option	ohne Option	Natürliche Personen		Juristische Personen		
			mit Option	ohne Option			
<b>12. Österreichische KEST, die durch Steuerabzug erhoben wird</b>	<b>0,0000</b>	<b>0,0000</b>	<b>0,0000</b>	<b>0,0000</b>	<b>0,0000</b>	<b>0,0000</b>	9) 11)
12.1 KEST auf Zinserträge, soweit nicht gemäß DBA steuerfrei sowie sonstige Erträge	0,0000	0,0000	0,0000	0,0000	0,0000	0,0000	
12.2 KEST auf gemäß DBA steuerfreie Zinserträge	0,0000	0,0000	0,0000	0,0000	0,0000	0,0000	1)
12.3 KEST auf ausländische Dividenden	0,0000	0,0000	0,0000	0,0000	0,0000	0,0000	12)
12.3.1 davon KEST auf ausländische Dividenden aus Ländern mit Amtshilfe	0,0000	0,0000	0,0000	0,0000	0,0000	0,0000	
12.3.2 davon KEST auf ausländische Dividenden aus Ländern ohne Amtshilfe	0,0000	0,0000	0,0000	0,0000	0,0000	0,0000	
12.4 Minus anrechenbare ausländische Quellensteuer	0,0000	0,0000	0,0000	0,0000	0,0000	0,0000	
12.4.1 davon auf ausländische Dividenden aus Ländern mit Amtshilfe anrechenbar	0,0000	0,0000	0,0000	0,0000	0,0000	0,0000	
12.4.2 davon auf ausländische Dividenden aus Ländern ohne Amtshilfe anrechenbar	0,0000	0,0000	0,0000	0,0000	0,0000	0,0000	
12.5 KEST auf Ausschüttungen ausl. Subfonds	0,0000	0,0000	0,0000	0,0000	0,0000	0,0000	
12.8 KEST auf Einkünfte aus Kapitalvermögen gem. § 27 Abs. 3 und 4 sowie § 27b Abs. 3 EStG 1998	0,0000	0,0000	0,0000	0,0000	0,0000	0,0000	13)
12.9 Auf bereits ausgezahlte, nicht gemeldete Ausschüttungen abgezogene KEST	0,0000	0,0000	0,0000	0,0000	0,0000	0,0000	
12.10 KEST auf AIF Einkünfte, die als Einkünfte aus Kapitalvermögen gelten (Spekulationseinkünfte)	0,0000	0,0000	0,0000	0,0000	0,0000	0,0000	
12.11 Gutschriften sowie rückerstattete ausländische QuSt aus Vorjahren, die in Vorjahren als anrechenbar dargestellt wurden	0,0000	0,0000	0,0000	0,0000	0,0000	0,0000	
12.12 KEST auf laufende Einkünfte aus Kryptowährungen	0,0000	0,0000	0,0000	0,0000	0,0000	0,0000	
<b>13. Steuerpflichtige AIF Einkünfte</b>							
13.1.1 Einkünfte aus Land- und Forstwirtschaft, ohne Veräußerungsergebnis aus betrieblichen Immobilien und ohne betriebliche Kapitaleinkünfte	0,0000	0,0000	0,0000	0,0000	0,0000	0,0000	
13.1.2 Einkünfte aus Land- und Forstwirtschaft - Veräußerungsergebnis aus betrieblichen Immobilien, das mit einem besonderen Steuersatz von 30% besteuert werden kann	0,0000	0,0000	0,0000	0,0000		0,0000	
13.1.3 Einkünfte aus Land- und Forstwirtschaft - davon ausländische Einkünfte aus Land- und Forstwirtschaft, DBA Anrechnung	0,0000	0,0000	0,0000	0,0000	0,0000	0,0000	
13.1.4 Auf ausländische Einkünfte aus Land- und Forstwirtschaft entfallende ausländische Personensteuern, DBA Anrechnung	0,0000	0,0000	0,0000	0,0000	0,0000	0,0000	
13.2.1 Einkünfte aus Gewerbebetrieb, ohne Veräußerungsergebnis aus betrieblichen Immobilien und ohne betriebliche Kapitaleinkünfte	0,0000	0,0000	0,0000	0,0000	0,0000	0,0000	
13.2.2 Einkünfte aus Gewerbebetrieb - Veräußerungsergebnis aus betrieblichen Immobilien, das mit einem besonderen Steuersatz von 30% besteuert werden kann	0,0000	0,0000	0,0000	0,0000		0,0000	
13.2.3 Einkünfte aus Gewerbebetrieb - davon ausländische Einkünfte aus Gewerbebetrieb, DBA Anrechnung	0,0000	0,0000	0,0000	0,0000	0,0000	0,0000	
13.2.4 Auf ausländische Einkünfte aus Gewerbebetrieb entfallende ausländische Personensteuern, DBA Anrechnung	0,0000	0,0000	0,0000	0,0000	0,0000	0,0000	

# ERSTE OPPORTUNITIES MIX

## ERSTE OPPORTUNITIES MIX

Fondstyp:  
(Rumpf-) Rechnungsjahr:

Vollthesaurierer  
01.12.2024 - 30.11.2025

ISIN:  
Werte je Anteil in:

AT0000A3BMF6  
HUF

	Privatanleger:in		Betriebliche Anleger:in			Privat- stiftungen	Anmerk- ungen
	mit Option	ohne Option	Natürliche Personen		Juristische Personen		
			mit Option	ohne Option			
13.3.1	Einkünfte aus Vermietung und Verpachtung (bewegliches Vermögen)	0,0000	0,0000	0,0000	0,0000	0,0000	
13.3.2	Einkünfte aus Vermietung und Verpachtung (bewegliches Vermögen) - davon ausländische Einkünfte aus Vermietung und Verpachtung, DBA Anrechnung	0,0000	0,0000	0,0000	0,0000	0,0000	
13.4.1	Sonstige Einkünfte im Sinne des § 29 Z. 1 und 3 EStG 1998 (ohne Spekulationseinkünfte)	0,0000	0,0000	0,0000	0,0000	0,0000	
13.4.2	Sonstige Einkünfte im Sinne des § 29 Z. 1 und 3 EStG 1998 - davon ausländische Einkünfte aus sonstigen Einkünften, DBA Anrechnung	0,0000	0,0000	0,0000	0,0000	0,0000	
13.5.1	AIF Einkünfte, die als Einkünfte aus Kapitalvermögen gelten (Bagatellregelung)	0,0000	0,0000	0,0000	0,0000		0,0000
13.5.2	Einkünfte iSd § 31 EStG 1988 (Spekulationseinkünfte)	0,0000	0,0000	0,0000	0,0000	0,0000	0,0000
13.6	Einkünfte aus Kapitalvermögen, die nicht dem Sondersteuersatz unterliegen	0,0000	0,0000	0,0000	0,0000	0,0000	0,0000
<b>14.</b>	<b>Gemäß DBA steuerfreie AIF Einkünfte (für Progressionsvorbehalt)</b>						
14.1	Einkünfte aus Land- und Forstwirtschaft	0,0000	0,0000	0,0000	0,0000	0,0000	0,0000
14.2	Einkünfte aus Gewerbebetrieb	0,0000	0,0000	0,0000	0,0000	0,0000	0,0000
14.3	Einkünfte aus Vermietung und Verpachtung (bewegliches Vermögen)	0,0000	0,0000	0,0000	0,0000	0,0000	0,0000
14.4	Sonstige Einkünfte	0,0000	0,0000	0,0000	0,0000	0,0000	0,0000
14.5	Einkünfte aus Kapitalvermögen, die nicht dem Sondersteuersatz unterliegen	0,0000	0,0000	0,0000	0,0000	0,0000	0,0000
<b>15.</b>	<b>Angaben für beschränkt steuerpflichtige Anteilsinhaber</b>						
15.1	KEST auf Zinsen gemäß § 98 Z. 5 lit. e EStG 1988 (für beschränkt steuerpflichtige Anleger)	-					
<b>16.</b>	<b>Kennzahlen für die Einkommensteuererklärung</b>						
16.1	Ausschüttungen 27,5% (Kennzahlen 897 oder 898) Achtung: allfällige AIF-Einkünfte sind gesondert zu erklären	0,0000	0,0000				
16.2	Ausschüttungsgleiche Erträge 27,5% (Kennzahlen 936 oder 937) Achtung: allfällige AIF-Einkünfte sind gesondert zu erklären	0,0000	0,0000				21)
16.2.1	Vorsicht: Vom Fonds wurden nicht gemeldete unterjährige Ausschüttungen getätigt, die zusätzlich zu den in dieser Meldung angegebenen steuerpflichtigen Erträgen in voller Höhe im Zuflusszeitpunkt zu besteuern sind (Kennzahlen 897 oder 898).  Das Kalenderjahr des tatsächlichen Zuflusszeitpunktes entnehmen Sie bitte Ihrem Depotauszug.	0,0000	0,0000				
16.3	Anzurechnende ausländische (Quellen)Steuer auf Einkünfte, die dem besonderen Steuersatz von 27,5% unterliegen (Kennzahl 984 oder 998)	0,0000	0,0000				
16.4	Die Anschaffungskosten des Fondsanteils sind zu korrigieren um	0,0000	0,0000				
16.5	Inländische Dividenden, die in den Verlustausgleich gemäß § 27 Abs. 8 EStG einbezogen werden können (Kennzahl 189)	0,0000	0,0000				
16.6	KEST auf inländische Dividenden, die im Rahmen des Verlustausgleichs gemäß § 27 Abs. 8 EStG berücksichtigt werden kann (Kennzahl 899)	0,0000	0,0000				

**ERSTE OPPORTUNITIES MIX**

Fondstyp: Vollthesaurierer  
 (Rumpf-) Rechnungsjahr: 01.12.2024 - 30.11.2025

ISIN: AT0000A3BMF6  
 Werte je Anteil in: HUF

	Privatanleger:in		Betriebliche Anleger:in			Privatstiftungen	Anmerkungen
	mit Option	ohne Option	Natürliche Personen		Juristische Personen		
			mit Option	ohne Option			
<b>Zu Punkt 8.1 auf die österreichische Einkommen-/ Körperschaftsteuer gemäß DBA anrechenbar</b>							
Steuern auf Erträge aus Aktien (Dividenden) (ohne Berücksichtigung des matching credit)							
Steuern auf Erträge aus Anleihen exkl. Altmissionen (Zinsen) (ohne Berücksichtigung des matching credit)							
Steuern auf Erträge aus Altmissionen (Zinsen) (ohne Berücksichtigung des matching credit)							
<b>Zu Punkt 8.2 von den ausl. Finanzverwaltungen auf Antrag rückzuerstatten</b>							
Steuern auf Erträge aus Aktien (Dividenden)							
Steuern auf Erträge aus Anleihen exkl. Altmissionen (Zinsen)							
Steuern auf Erträge aus Altmissionen (Zinsen)							
<b>Zu Punkt 8.3 Weder anrechen- noch rückerstattbare Quellensteuern</b>							
auf Erträge aus Aktien (Dividenden)							
auf Erträge aus Anleihen exkl. Altmissionen (Zinsen)							
auf Erträge aus Altmissionen (Zinsen)							

**Hinweis bezüglich verwendeter Daten**

Die Kapitel „Ertragsrechnung und Entwicklung des Fondsvermögens“, „Vermögensaufstellung“ und „Details und Erläuterungen zur Besteuerung“ in diesem Rechenschaftsbericht wurden auf Basis von Daten der Depotbank des jeweiligen Investmentfonds erstellt.

**Die von der Depotbank übermittelten Daten und Informationen wurden mit größter Sorgfalt zusammengestellt und lediglich auf Plausibilität geprüft.**

**Hinweis für Publikumsfonds:**

Sofern nicht anders angegeben, Datenquelle: Erste Asset Management GmbH. Unsere Kommunikationssprachen sind Deutsch und Englisch. Der vollständige Prospekt bzw. die vollständigen „Informationen für Anleger gemäß § 21 AIFMG“ (sowie allfällige Änderungen dieser Dokumente) wurden entsprechend den Bestimmungen des InvFG 2011 bzw. des AIFMG iVm InvFG 2011 veröffentlicht und sind in der jeweils geltenden Fassung auf der Homepage [www.erste-am.com](http://www.erste-am.com) jeweils in der Rubrik Pflichtveröffentlichungen abrufbar und stehen Interessenten kostenlos am Sitz der Kapitalanlagegesellschaft sowie am Sitz der Depotbank zur Verfügung. Das genaue Datum der jeweils letzten Veröffentlichung des Prospekts bzw. der „Informationen für Anleger gemäß § 21 AIFMG“, die Sprachen, in denen die Basisinformationsblätter erhältlich sind, sowie allfällige weitere Abholstellen sind auf der Homepage [www.erste-am.at](http://www.erste-am.at) ersichtlich.

[www.erste-am.com](http://www.erste-am.com)

[www.erste-am.at](http://www.erste-am.at)