

Zweck

Dieses Informationsblatt stellt Ihnen wesentliche Informationen über dieses Anlageprodukt zur Verfügung. Es handelt sich nicht um Werbematerial. Diese Informationen sind gesetzlich vorgeschrieben, um Ihnen dabei zu helfen, die Art, das Risiko, die Kosten sowie die möglichen Gewinne und Verluste dieses Produkts zu verstehen, und Ihnen dabei zu helfen, es mit anderen Produkten zu vergleichen.

Produkt

Wonderfund Class EUR

CAIAC Fund Management AG

LI1231316210

www.caiac.li

Weitere Informationen erhalten Sie telefonisch unter +423 375 83 33

Die Finanzmarktaufsicht Liechtenstein ist für die Aufsicht von CAIAC Fund Management AG in Bezug auf dieses Basisinformationsblatt zuständig.

11. März 2026

Um welche Art von Produkt handelt es sich?

Art

Es handelt sich um einen OGAW nach liechtensteinischem Recht in der Vertragsform. Verwahrstelle ist die Bank Frick AG. Die konstituierenden Dokumente, aktuelle Jahres- und Halbjahresberichte, aktuelle Anteilepreise und weiteres finden Sie kostenlos in Deutsch auf caiac.li.

Laufzeit

Das Anlageprodukt hat eine unbegrenzte Laufzeit.

Ziele


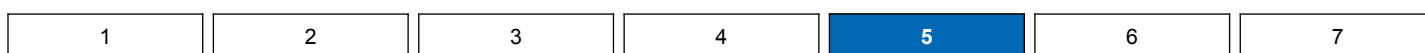
Der Superfund UCITS – Wonderfund strebt Kapitalwachstum an, indem er direkte oder indirekte Investitionen in diverse Finanzinstrumente wie bspw. Aktien, Anleihen, Zertifikate, Währungen, Geldmarktinstrumente, Einlagen oder Organismen für gemeinsame Anlagen tätigt. Die indirekten Investitionen erfolgen z.B. mittels derivativen Finanzinstrumenten auf Indices oder Zertifikate. Zertifikate können u.a. Anlagen im Bereich Rohstoffe/Edelmetalle und Kryptowährungen enthalten und infolgedessen einem diesbezüglichen Marktrisiko ausgesetzt sein. Bei Zertifikaten auf Rohstoffe/Edelmetalle, Kryptowährungen und sonstige Basiswerte, die von OGAW nicht direkt gehalten werden dürfen, ist die physische Auslieferung der Basiswerte an den Teilfonds ausgeschlossen. Zudem darf der Teilfonds maximal bis zu 10% Anteile an OGAW und anderen mit einem OGAW vergleichbaren Organismen für gemeinsame Anlagen erwerben.

Kleinanleger-Zielgruppe

Der Superfund UCITS – Wonderfund eignet sich für spekulative Anleger mit einem langfristigen Anlagehorizont, die sehr hohe Risiken - bis hin zum vollständigen Kapitalverzehr - akzeptieren.

Welche Risiken bestehen und was könnte ich im Gegenzug dafür bekommen?

Risikoindikator:



Der Risikoindikator beruht auf der Annahme, dass Sie das Produkt 10 Jahre halten.

Der Gesamtrisikoindikator hilft Ihnen, das mit diesem Produkt verbundene Risiko im Vergleich zu anderen Produkten einzuschätzen. Er zeigt, wie hoch die Wahrscheinlichkeit ist, dass Sie bei diesem Produkt Geld verlieren, weil sich die Märkte in einer bestimmten Weise entwickeln oder wir nicht in der Lage sind, Sie auszubezahlen.

Wir haben dieses Produkt auf einer Skala von 1 bis 7 in die Risikoklasse 5 eingestuft, wobei 5 einer mittelhohen Risikoklasse entspricht.

Das Risiko potenzieller Verluste aus der künftigen Wertentwicklung wird als mittelhoch eingestuft. Bei ungünstigen Marktbedingungen ist es wahrscheinlich, dass die Fähigkeit des Fonds beeinträchtigt wird, Sie auszuzahlen.

Bitte beachten Sie das Währungsrisiko. Die Währung dieses Produkts kann von der Währung Ihres Landes abweichen. Sie erhalten möglicherweise Zahlungen in der Währung dieses Produkts und nicht in der Währung Ihres Landes, sodass Ihre endgültige Rendite vom Wechselkurs zwischen diesen beiden Währungen abhängen wird. Dieses Risiko ist bei dem oben angegebenen Indikator nicht berücksichtigt.

Sonstige Risiken: Das Produkt kann weiteren Risiken wie z. B. operationellen, politischen, rechtlichen und Gegenpartierisiken ausgesetzt sein, die der Summary Risk Indicator nicht abbildet.

Dieses Produkt beinhaltet keinen Schutz vor künftigen Marktentwicklungen, sodass Sie das angelegte Kapital ganz oder teilweise verlieren könnten.

Performance-Szenarien:

In den angeführten Zahlen sind sämtliche Kosten des Produkts selbst enthalten, jedoch unter Umständen nicht alle Kosten, die Sie an Ihren Berater oder Ihre Vertriebsstelle zahlen müssen, sowie die Kosten Ihres Beraters oder Ihrer Vertriebsstelle. Unberücksichtigt ist auch Ihre persönliche steuerliche Situation, die sich ebenfalls auf den am Ende erzielten Betrag auswirken kann.

Was Sie bei diesem Produkt am Ende herausbekommen, hängt von der künftigen Marktentwicklung ab. Die künftige Marktentwicklung ist ungewiss und lässt sich nicht mit Bestimmtheit vorhersagen.

Das dargestellte pessimistische, mittlere und optimistische Szenario veranschaulichen die schlechteste, durchschnittliche und beste Wertentwicklung des Produkts in den letzten 15 Jahren. Die Märkte könnten sich künftig völlig anders entwickeln.

Das Stressszenario zeigt, was Sie unter extremen Marktbedingungen zurückbekommen könnten.

Das pessimistische Szenario ergab sich bei einer Anlage im Zeitraum von Dezember 2021 bis Dezember 2022 (wenn Sie nach 1 Jahr aussteigen), März 2015 bis März 2020 (wenn Sie nach 5 Jahren aussteigen), Februar 2016 bis Februar 2026 (wenn Sie nach 10 Jahren aussteigen).

Das mittlere Szenario ergab sich bei einer Anlage im Zeitraum von Februar 2024 bis Februar 2025 (wenn Sie nach 1 Jahr aussteigen), Januar 2020 bis Januar 2025 (wenn Sie nach 5 Jahren aussteigen), Februar 2014 bis Februar 2024 (wenn Sie nach 10 Jahren aussteigen).

Das optimistische Szenario ergab sich bei einer Anlage im Zeitraum von Februar 2025 bis Februar 2026 (wenn Sie nach 1 Jahr aussteigen), Januar 2021 bis Januar 2026 (wenn Sie nach 5 Jahren aussteigen), Februar 2016 bis Februar 2026 (wenn Sie nach 10 Jahren aussteigen).

Empfohlene Haltedauer: 10 Jahre Anlagebeispiel: 10'000 EUR		Wenn Sie nach 1 Jahr aussteigen	Wenn Sie nach 5 Jahren aussteigen	Wenn Sie nach 10 Jahren aussteigen
Minimum	Sie könnten Ihre Anlage ganz oder teilweise verlieren.			
Stressszenario	Was Sie am Ende nach Abzug der Kosten herausbekommen könnten	5'430 EUR	4'380 EUR	2'950 EUR
	Jährliche Durchschnittsrendite	-45.7 %	-15.3 %	-11.5 %
Pessimistisches Szenario	Was Sie am Ende nach Abzug der Kosten herausbekommen könnten	8'630 EUR	11'660 EUR	15'450 EUR
	Jährliche Durchschnittsrendite	-13.7 %	3.2 %	4.5 %
Mittleres Szenario	Was Sie am Ende nach Abzug der Kosten herausbekommen könnten	11'370 EUR	17'660 EUR	30'150 EUR
	Jährliche Durchschnittsrendite	13.7 %	12.1 %	11.7 %
Optimistisches Szenario	Was Sie am Ende nach Abzug der Kosten herausbekommen könnten	15'510 EUR	25'550 EUR	43'470 EUR
	Jährliche Durchschnittsrendite	55.1 %	20.7 %	15.9 %

Was geschieht, wenn CAIAC Fund Management AG nicht in der Lage ist, die Auszahlung vorzunehmen?

Die Anlagen der kollektiven Kapitalanlage werden von den Aktiven der CAIAC Fund Management AG als Fondsleitung sowie von der entsprechenden Depotbank gesondert gehalten. Somit verlieren Sie Ihre Investition bei einer allfälligen Zahlungsunfähigkeit der CAIAC Fund Management AG nicht.

Welche Kosten entstehen?

Die Person, die Ihnen dieses Produkt verkauft oder Sie dazu berät, kann Ihnen weitere Kosten berechnen. Sollte dies der Fall sein, teilt diese Person Ihnen diese Kosten mit und legt dar, wie sich diese Kosten auf Ihre Anlage auswirken werden.

Kosten im Zeitverlauf

In den Tabellen werden Beträge dargestellt, die zur Deckung verschiedener Kostenarten von Ihrer Anlage entnommen werden. Diese Beträge hängen davon ab, wie viel Sie anlegen, wie lange Sie das Produkt halten und wie gut sich das Produkt entwickelt. Die hier dargestellten Beträge veranschaulichen einen beispielhaften Anlagebetrag und verschiedene mögliche Anlagezeiträume.

Wir haben folgende Annahme zugrunde gelegt:

- Im ersten Jahr würden Sie den angelegten Betrag zurückerhalten (0 % Jahresrendite). Für die anderen Halteperioden haben wir angenommen, dass sich das Produkt wie im mittleren Szenario dargestellt entwickelt.
- 10'000 EUR werden angelegt.

	Wenn Sie nach 1 Jahr aussteigen	Wenn Sie nach 5 Jahren aussteigen	Wenn Sie nach 10 Jahren aussteigen
Kosten insgesamt	453 EUR	933 EUR	1'891 EUR
Jährliche Auswirkungen der Kosten (*)	4.6 %	1.2 %	0.8 %

(*) Diese Angaben veranschaulichen, wie die Kosten Ihre Rendite pro Jahr während der Haltedauer verringern. Wenn Sie beispielsweise zum Ende der empfohlenen Haltedauer aussteigen, wird Ihre durchschnittliche Rendite pro Jahr voraussichtlich 11.9 % vor Kosten und 11.2 % nach Kosten betragen.

Zusammensetzung der Kosten

Einmalige Kosten bei Einstieg oder Ausstieg		Wenn Sie nach 1 Jahr aussteigen
Einstiegskosten	4.5 % des Betrags, den Sie beim Einstieg in diese Anlage zahlen (maximal)	450 EUR
Ausstiegskosten	Wir berechnen keine Ausstiegsgebühr für dieses Produkt, die Person, die Ihnen das Produkt verkauft, kann jedoch eine Gebühr berechnen	0 EUR
Laufende Kosten [pro Jahr]		
Verwaltungsgebühren und sonstige Verwaltungs- oder Betriebskosten	0.0 % des Werts Ihrer Anlage pro Jahr	0 EUR
Transaktionskosten	0.3 % des Werts Ihrer Anlage pro Jahr. Hierbei handelt es sich um eine Schätzung der Kosten, die anfallen, wenn wir die zugrunde liegenden Anlagen für das Produkt kaufen oder verkaufen. Der tatsächliche Betrag hängt davon ab, wie viel wir kaufen und verkaufen.	30 EUR
Zusätzliche Kosten unter bestimmten Bedingungen		
Erfolgsgebühren	Für dieses Produkt wird keine Erfolgsgebühr berechnet.	0 EUR

Wie lange sollte ich die Anlage halten, und kann ich vorzeitig Geld entnehmen?

Empfohlene Haltedauer: 10 Jahre

Diese kollektive Kapitalanlage hat keine Mindesthalteperiode, ist aber für eine langfristige Anlage erstellt worden. Sie sollten sich deshalb darauf einstellen, mit Ihrer Anlage für mindestens 10 Jahre investiert zu bleiben. Sie können Ihre Anlage auf Basis der in den konstituierenden Dokumenten definierten Rücknahmebedingungen zurückgeben.

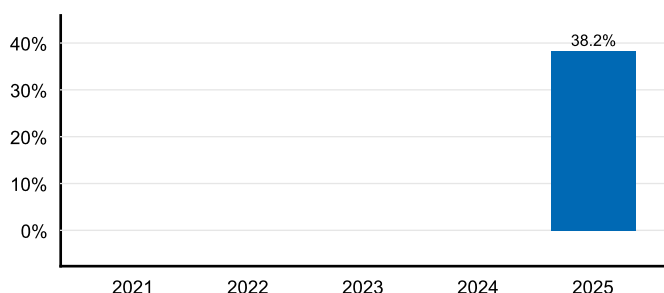
Wie kann ich mich beschweren?

Ihre Zufriedenheit ist uns wichtig, daher nehmen wir und unsere Beauftragten Ihre Anregungen, Kritik und Beschwerden in Bezug auf die von uns verwalteten Fonds ernst. Sofern Sie über diese kollektive Kapitalanlage oder über die Person, welche Ihnen diesen Fonds verkauft oder Sie über diesen Fonds beraten hat, Beschwerde anbringen möchten, dann können Sie das wie folgt machen:

- Telefonisch: Sie können Ihre Beschwerde unter der Telefonnummer +423 375 83 33 anbringen.
- E-Mail, per Fax oder per Brief: Sie können uns via E-Mail an info@caiac.li, per Fax (+423 375 83 38) oder per Brief an unsere Adresse (CAIAC Fund Management AG, Industriestrasse 2, FL-9487 Bendorf, Liechtenstein) kontaktieren.
- Website: Sie können Ihre Beschwerde über die Internetadresse "www.caiac.li/dienstleistungen" unter dem Abschnitt "Kundenbeschwerden" an uns adressieren.

Wir werden den von Ihnen angesprochenen Sachverhalt so schnell wie möglich klären und Sie im Anschluss kontaktieren. Im Zusammenhang mit der Bearbeitung Ihres Anliegens entstehen Ihnen selbstverständlich keine Kosten.

Sonstige zweckdienliche Angaben



Dieses Diagramm zeigt die Wertentwicklung des Fonds als prozentualen Verlust oder Gewinn pro Jahr über die letzten 1 Jahre.

Die Wertentwicklung in der Vergangenheit ist kein zuverlässiger Indikator für die Wertentwicklung in der Zukunft. Die Märkte könnten sich künftig völlig anders entwickeln.

Anhand des Diagramms können Sie bewerten, wie der Fonds in der Vergangenheit verwaltet wurde.

Die Wertentwicklung wird nach Abzug der laufenden Kosten dargestellt. Ein- und Ausstiegskosten werden bei der Berechnung nicht berücksichtigt.

Die dargestellte Anteilklasse wurde am 30. Oktober 2024 aufgelegt. Die historische Wertentwicklung wurde in EUR berechnet.

Die monatlichen Berechnungen früherer Performance-Szenarien finden Sie unter https://documents.anevis-solutions.com/caiac/LI1231316210_scenario_export.csv.

Als Fondsleitung dieser kollektiven Kapitalanlage sind wir verpflichtet, die massgeblichen Fondsdokumente (die aktuellen konstituierenden Dokumente sowie die Jahresberichte und ggf. die Halbjahresberichte) kostenlos zur Verfügung zu stellen. Diese und weitere Fondsdokumente sind auf unserer Website "www.caiac.li" unter "Investmentfonds/Fondsdaten" abrufbar.

Dieses Dokument ist nur zur Informationszwecken gedacht und stellt weder ein Angebot noch eine Aufforderung zum Kauf dar.